



## OMX biržų mėnesio statistika, 2006 metų lapkritis

Per lapkritį į OMX vertybinių popierių biržų prekybos sąrašus buvo įtraukta dar 10 naujų bendrovių: trys bendrovės buvo įtrauktos į reguliuojamos rinkos prekybos sąrašus ir septynios bendrovės – į alternatyvios vertybinių popierių rinkos First North sąrašus.

Nuo metų pradžios OMX biržos į reguliuojamos rinkos prekybos sąrašus jau įtraukė 42 naujas bendroves, o į alternatyviają rinką - 38 bendroves, kai pernai per tą patį laikotarpį į reguliojamą rinką buvo įtrauktos 28 bendrovės, o į alternatyvią rinką First North – 10 bendrovių.

Lapkritį vidutinė prekybos akcijomis apyvarta per dieną pasiekė 4,3 mlrd. eurų (30 procentų daugiau nei praėjusių metų lapkritį). Vidutinis sandorių skaičius per dieną išaugo iki 141.362 sandorių, o tai 55 procentais daugiau nei pernai lapkritį.

### Aktyviausiai prekiaujama gamybos sektoriaus bendrovių akcijomis

Didelės kapitalizacijos sektoriaus bendrovių apyvarta per šį mėnesį išaugo iki 86,8 mlrd. eurų. Aktyviausiai prekiaujama buvo gamybos sektoriaus (š.m. spalį - informacinių technologijų sektoriaus) bendrovių akcijomis ir apyvarta jomis siekė 24,2 mlrd. eurų.

### Prekyba OMX biržose lapkritį

Vidutinė akcijų apyvarta per dieną sudarė 4,3 mlrd. eurų (per paskutiniuosius 12 mėnesių –4,0 mlrd. eurų). Per dieną vidutiniškai buvo sudaryti 141.362 sandoriai (per paskutiniuosius 12 mėnesių – 120.430 sandorių). Vidutinė Švedijos, Suomijos ir Danijos išvestinių priemonių apyvarta (akcijų ir palūkanų normų kontraktais) buvo 469.062 kontraktai per dieną (per paskutiniuosius 12 mėnesių – 556.881 kontraktas).

Šią statistiką taip pat galima rasti internete:

<http://www.omxgroup.com/nordicexchange/Themarket/Statisticsanalysis>.

### Papildoma informacija:

<b>Stokholme:</b> Ulrika Areskog	+46 8 405 63 76
<b>Helsinkyje:</b> Outi Ylitalo	+358 9 6166 75 99
<b>Kopenhagoje:</b> Ellen-Margrethe Soelberg	+ 45 33 77 04 30
<b>Taline:</b> Tex Vertmann	+372 640 88 62
<b>Rygoje:</b> Inese Purgaile	+ 371 721 24 31
<b>Vilniuje:</b> Gintarė Blažytė	+370 5 272 13 71

**Apie OMX:** OMX yra pirmaujanti ekspertė vertybinių popierių biržų srityje. Per Nordic Exchange, OMX siūlo klientams prieigą prie apytiksliai 80 % Šiaurės ir Baltijos šalių regiono vertybinių popierių rinkų. Nordic Exchange – tai terminas, vartojamas rinkodarai, o ne juridinis subjektas. Jis apibūdina bendras Helsinkio vertybinių popierių biržos, Kopenhagos vertybinių popierių biržos, Stokholmo vertybinių popierių biržos, Talino vertybinių popierių biržos, Rygos vertybinių popierių biržos, ir Vilniaus vertybinių popierių biržos teikiamas paslaugas. OMX integruoti technologiniai sprendimai apima visą sandorių grandinę, užtikrindami veiksmingesnius vertybinių popierių sandorius daugiau kaip 60 biržų daugiau kaip 50 šalių. OMX yra Šiaurės Europos finansinio sektoriaus didelio kapitalo bendrovė OMX Nordic Exchange sudėtyje. Norinčius gauti daugiau informacijos prašome apsilankyti adresu [www.omxgroup.com](http://www.omxgroup.com)

Į šią ataskaitą įeina Stokholmo, Helsinkio, Kopenhagos, Talino, Rygos biržų bei Vilniaus vertybinių popierių biržos statistika. Jeigu nenurodyta kitaip, skaičiai pateikiami už visas šešias biržas.

## Naujos bendrovės ir nauji nariai

### Naujai įtrauktos bendrovės reguliuojamoje rinkoje:

- Uniflex AB (Gamyba, mažos kapitalizacijos) – Stokholmo biržoje
- LifeCycle Pharma A/S (Sveikatos priežiūra, vidutinės kapitalizacijos) – Kopenhagos biržoje
- BE Group AB (Gamyba, vidutinės kapitalizacijos) – Stokholmo biržoje
- Rezidor Hotel Group AB (Vartojimo prekės ir paslaugos, vidutinės kapitalizacijos) - Stokholmo biržoje

### Naujai įtrauktos bendrovės alternatyviojoje First North rinkoje:

- Mediaprovider Scandinavia AB (Vartojimo prekės ir paslaugos) - Švedijoje
- Termoregulator Holding AB (Medžiagos) - Švedijoje
- Zepto Computers A/S (Informacinės technologijos) - Danijoje
- Strand Interconnect AB (Informacinės technologijos) – Švedijoje
- Forshem Group AB (Vartojimo prekės ir paslaugos) - Švedijoje
- Kontakt East Holding AB (Vartojimo prekės ir paslaugos) – Švedijoje
- Danske Laegers Vaccinations Service A/S (Sveikatos priežiūra) - Danijoje

### Naujai įtraukti nariai:

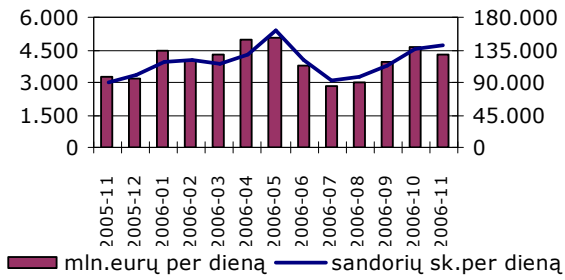
- Carnegie Bank A/S – Stokholmo biržoje
- FMS04 – Kopenhagos biržoje

## Apyvarta ir kapitalizacija (pagal sektorius ir segmentus)

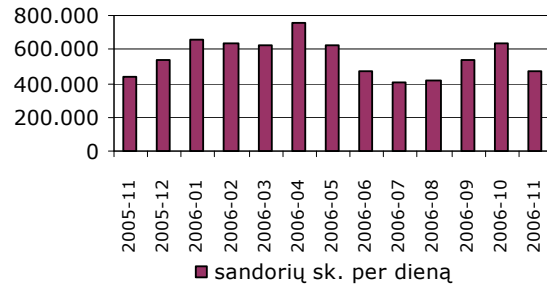
Milijardai eurų			
	Lapkritis 2006	Lapkritis 2006	
<b>GICS</b>	<b>Apyvarta</b>	<b>Kapitalizacija</b>	<b>%</b>
<b>Energetika</b>	2,0	14,5	1,8
<b>Medžiagos/žaliavos</b>	10,4	63,9	7,7
<b>Gamyba</b>	24,2	192,7	23,4
<b>Vartojimo prekės ir paslaugos</b>	5,7	63,5	7,7
<b>Kasdienio vartojimo prekės ir paslaugos</b>	2,1	25,5	3,1
<b>Sveikatos apsauga</b>	6,4	62,3	7,5
<b>Finansai</b>	16,7	191,3	23,2
<b>Informacinės technologijos</b>	20,4	124,7	15,1
<b>Telekomunikacijų paslaugos</b>	4,1	67,4	8,2
<b>Komunalinės paslaugos</b>	1,3	19,7	2,4
<b>Didelė kapitalizacija</b>	86,8	732,4	88,7
<b>Vidutinė kapitalizacija</b>	5,6	75,5	9,1
<b>Maža kapitalizacija</b>	1,1	17,7	2,1

## Prekyba akcijomis, išvestinėmis priemonėmis ir skolos VP

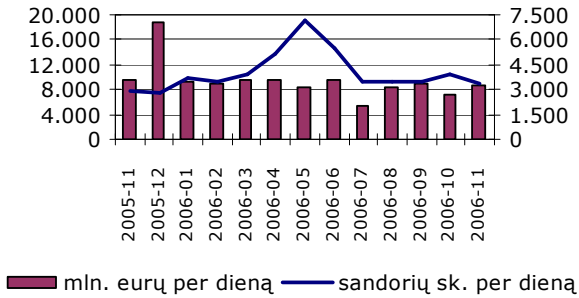
### Prekyba akcijomis



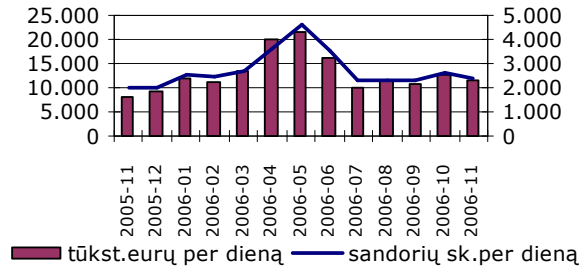
### Prekyba išvestinėmis priemonėmis



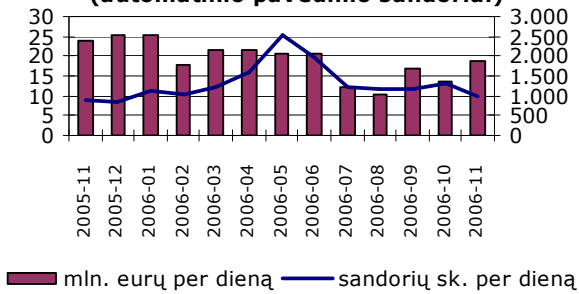
### Bendra prekyba skolos VP



### Prekyba padengtais varantais



### Prekyba skolos VP (automatinio pavedimo sandoriai)



Lapkritis 2006	Stokholmas	Helsinkis	Kopenhaga	Talinas	Ryga	Vilnius	Viso
<b>Bendrovės</b>							
<b>Reguliuojamoje rinkoje</b>	<b>273</b>	<b>137</b>	<b>184</b>	<b>16</b>	<b>39</b>	<b>43</b>	<b>683*</b>
- Naujai įtrauktos bendrovės	2	-	1	-	-	-	3
<b>First North alternatyviojoje rinkoje</b>	<b>64</b>		<b>9</b>				<b>73</b>
- Naujai įtrauktos bendrovės	5		2				7
<b>Skolos VP</b>	<b>1 611</b>	<b>331</b>	<b>2 307</b>	<b>6</b>	<b>34</b>	<b>29</b>	<b>4 318</b>
- Naujos emisijos	36	10	15	-	3	-	64
<b>Padengti varantai</b>	<b>1 053</b>	<b>323</b>					<b>1 376</b>
- Naujai įtraukti	71	119					190
<b>Nariai**</b>	<b>87</b>	<b>55</b>	<b>59</b>	<b>23</b>	<b>20</b>	<b>29</b>	<b>154**</b>
- Nauji nariai	1	-	1	-	-	-	1***
* neįskaitant 9 bendrovių, kurios vienu metu yra įtrauktos į kelių biržų prekybos sąrašus							
** neįskaitant 118 narių, kurie yra daugiau nei vienos biržos nariai							
***Unikalūs nauji nariai							



Akcijų prekyba <sup>2)</sup>	OMX biržos <sup>1)</sup>					
	Lap. 2006 <sup>3)</sup>	Spa. 2006	Lap. 2005	Sau.-Lap. 2006	Sau.-Lap. 2005	Gruo.2005- Lap. 2006
<b>Bendra apyvarta (value), mlrd. eurų</b>	<b>93,6</b>	<b>101,9</b>	<b>72,1</b>	<b>954,5</b>	<b>691,9</b>	<b>1.019,8</b>
Stokholmo birža	54,1	61,6	36,6	552,0	370,3	587,0
Helsinkio birža	25,5	29,2	21,0	270,4	206,5	287,3
Kopenhagos birža	13,9	10,9	14,4	131,0	112,6	144,2
Talino birža	0,1	0,1	0,04	0,7	1,9	0,8
Rygos birža	0,01	0,01	0,01	0,1	0,1	0,1
VVPB	0,04	0,1	0,04	0,4	0,5	0,5
<b>Dienos bendra apyvarta (value), mln. eurų</b>	<b>4.256</b>	<b>4.631</b>	<b>3.276</b>	<b>4.107</b>	<b>2.978</b>	<b>4.029</b>
Stokholmo birža	2.461	2.802	1.664	2.379	1.596	2.320
Helsinkio birža	1.158	1.329	954	1.160	886	1.135
Kopenhagos birža	630	494	654	562	485	568
Talino birža	4	3	2	3	8	3
Rygos birža	0,4	0,4	0,4	0,3	0,3	0,3
VVPB	2	3	2	2	2	2
<b>Bendras sandorių skaičius</b>	<b>3.109.193</b>	<b>2.981.228</b>	<b>2.007.003</b>	<b>28.403.331</b>	<b>19.259.973</b>	<b>30.484.206</b>
<b>Bendras dienos sandorių skaičius</b>	<b>141.362</b>	<b>135.510</b>	<b>91.272</b>	<b>122.223</b>	<b>82.930</b>	<b>120.430</b>
Stokholmo birža	76.055	77.095	47.483	68.878	45.659	67.762
Helsinkio birža	38.087	36.026	24.478	31.808	21.048	31.174
Kopenhagos birža	25.769	21.230	18.164	20.595	15.325	20.553
Talino birža	574	332	173	234	147	242
Rygos birža	114	106	246	137	151	138
VVPB	763	722	728	570	601	562
<b>Bendra rinkos kapitalizacija, mlrd. eurų</b>	<b>845</b>	<b>835</b>	<b>697</b>	<b>845</b>	<b>697</b>	<b>845</b>
Stokholmo birža	433	432	347	433	347	433
Helsinkio birža	224	223	192	224	192	224
Kopenhagos birža	175	168	146	175	146	175
Talino birža	4	4	2	4	2	4
Rygos birža	2	2	2	2	2	2
VVPB	7	6	7	7	7	7
<b>Apyvartumo koeficientas, %<sup>4)</sup></b>	<b>125</b>	<b>141</b>	<b>119</b>	<b>130</b>	<b>116</b>	<b>129</b>
Dienos bendra apyvarta, mln.eurų	24,0	12,4	6,9	17,6	6,0	17,1
Bendras dienos sandorių skaičius	4.138	3.174	1.889	3.772	1.815	3.701
Rinkos kapitalizacija, mlrd. eurų	5,4	4,6	2,7	5,4	2,7	5,4
<b>Indeksai</b>	<b>Lap. 2006</b>	<b>Spa. 2006</b>	<b>Lap. 2005</b>	<b>Sau.-Lap. 2006</b>	<b>Sau-Lap. 2005</b>	<b>Gruo. 2005- Lap. 2006</b>
OMXN40 indeksas	1141,0	1142,6	956,9	1141,0	956,9	1141,0
OMXN40 indekso pasikeitimai, %	-0,1	4,3	3,5	12,0	19,3	19,2
OMXS30 indeksas	1068,1	1085,6	911,2	1068,1	911,2	1068,1
OMXS30 indekso pasikeitimai, %	-1,6	4,4	3,2	11,3	22,8	17,2
OMXH25 indeksas	2.772,2	2.752,8	2.179,0	2.772,2	2.179,0	2.772,2
OMXH25 indekso pasikeitimai, %	0,7	6,1	1,7	20,5	19,0	27,2
OMXC20 indeksas	424,3	418,9	368,4	424,3	368,4	424,3
OMXC20 indekso pasikeitimai, %	1,3	3,8	3,2	7,8	28,5	15,2
OMXT indeksas	780,9	716,9	676,6	780,9	676,6	780,9
OMXT indekso pasikeitimai, %	8,9	5,8	1,0	17,6	50,8	15,4



OMXR indeksas	637,5	608,6	637,2	637,5	637,2	637,5
OMXR indekso pasikeitimai, %	4,8	0,1	8,6	-5,7	54,1	0,0
OMXV indeksas	459,0	417,7	447,3	459,0	447,3	459,0
OMXV indekso pasikeitimai, %	9,9	-0,6	-7,8	2,3	52,4	2,6

<b>Prekyba skolos VP</b>	<b>Lap. 2006</b>	<b>Spa. 2006</b>	<b>Lap. 2005</b>	<b>Sau.-Lap. 2006</b>	<b>Sau-Lap. 2005</b>	<b>Gruo. 2005-Lap. 2006</b>
--------------------------	------------------	------------------	------------------	-----------------------	----------------------	-----------------------------

#### **Bendra apyvarta, mln. eurų**

Automatinio pavedimo sandoriai	411	302	522	4.185	5.611	4.713
Tiesioginiai sandoriai	187.581	159.955	212.114	1.982.754	2.192.670	2.375.330

#### **Apyvarta per dieną, mln. eurų**

Automatinio pavedimo sandoriai	19	14	24	18	24	19
Tiesioginiai sandoriai	8.526	7.271	9.642	8.534	9.451	9.374

#### **Apyvarta per dieną, mln. eurų**

##### **Stokholmo birža**

Automatinio pavedimo sandoriai	5	5	2	3	2	3
Tiesioginiai sandoriai	5.307	4.690	5.351	5.667	5.595	5.777

##### **Helsinkio birža**

Tiesioginiai sandoriai	0,16	0,17	0,15	0,11	0,10	0,16
------------------------	------	------	------	------	------	------

##### **Kopenhagos birža**

Automatinio pavedimo sandoriai	12	8	20	13	22	14
Tiesioginiai sandoriai	3.220	2.580	4.290	2.867	3.854	3.597

##### **Baltijos biržos**

Automatinio pavedimo sandoriai	1,78	1,30	1,74	1,93	0,57	1,89
Tiesioginiai sandoriai	0,00	0,00	0,03	0,00	1,85	0,00

<b>Prekyba išvestinėmis priemonėmis<sup>5)</sup></b>	<b>Lap. 2006</b>	<b>Spa. 2006</b>	<b>Lap. 2005</b>	<b>Sau.-Lap. 2006</b>	<b>Sau-Lap. 2005</b>	<b>Gruo. 2005-Lap. 2006</b>
--	------------------	------------------	------------------	-----------------------	----------------------	-----------------------------

#### **Apyvarta pagal sandorių skaičių**

<b>Nuosavybės VP ir nustatytų pajamų priemonės, iš viso</b>	<b>10.319.368</b>	<b>13.903.433</b>	<b>9.724.584</b>	<b>129.592.584</b>	<b>109.105.779</b>	<b>140.890.844</b>
---	-------------------	-------------------	------------------	--------------------	--------------------	--------------------

<b>Akcijų pasirinktiniai ir būsimieji sandoriai, iš viso per dieną</b>	<b>272.793</b>	<b>448.914</b>	<b>262.145</b>	<b>358.863</b>	<b>307.741</b>	<b>357.020</b>
--	----------------	----------------	----------------	----------------	----------------	----------------

Stokholmo, Kopenhagos ir Helsinkio biržos	183.397	313.515	187.359	249.554	208.166	250.840
---	---------	---------	---------	---------	---------	---------

Švedijos priemonės EDX biržoje	30.972	47.599	22.711	41.097	34.188	40.202
--------------------------------	--------	--------	--------	--------	--------	--------

Suomijos priemonės Eurex biržoje	58.424	87.801	52.076	68.212	65.387	65.978
----------------------------------	--------	--------	--------	--------	--------	--------

<b>Indekso pasirinktiniai ir būsimieji sandoriai, iš viso per dieną</b>	<b>159.994</b>	<b>148.483</b>	<b>138.980</b>	<b>147.983</b>	<b>127.056</b>	<b>147.333</b>
---	----------------	----------------	----------------	----------------	----------------	----------------

Stokholmo ir Kopenhagos biržos	97.751	90.754	95.133	90.496	87.448	91.093
--------------------------------	--------	--------	--------	--------	--------	--------

Švedijos priemonės EDX biržoje	62.243	57.729	43.848	57.488	39.609	56.240
--------------------------------	--------	--------	--------	--------	--------	--------

<b>Nuosavybės VP, iš viso per dieną</b>	<b>432.786</b>	<b>597.397</b>	<b>401.125</b>	<b>506.846</b>	<b>434.798</b>	<b>504.353</b>
---	----------------	----------------	----------------	----------------	----------------	----------------

<b>Nustatytų pajamų priemonės, iš viso per darbo dieną<sup>6)</sup></b>	<b>36.276</b>	<b>34.577</b>	<b>40.901</b>	<b>51.742</b>	<b>35.486</b>	<b>52.528</b>
---	---------------	---------------	---------------	---------------	---------------	---------------

Trumpalaikių palūkanų produktai	22.119	25.955	30.039	35.564	24.971	35.131
---------------------------------	--------	--------	--------	--------	--------	--------

Ilgalaikių palūkanų produktai	14.157	8.622	10.862	16.178	10.515	17.397
-------------------------------	--------	-------	--------	--------	--------	--------

<b>Nuosavybės VP ir nustatytų pajamų priemonės, iš viso per dieną</b>	<b>469.062</b>	<b>631.974</b>	<b>442.027</b>	<b>558.589</b>	<b>470.284</b>	<b>556.881</b>
---	----------------	----------------	----------------	----------------	----------------	----------------

#### **Vidutinė premijų vertė per darbo**

<b>dieną, Akcijų pasirinktiniai sandoriai, mln eurų<sup>6)</sup></b>	<b>7,6</b>	<b>8,0</b>	<b>5,5</b>	<b>8,4</b>	<b>5,3</b>	<b>8,2</b>
--	------------	------------	------------	------------	------------	------------



<b>Prekyba padengtais varantais</b>	<b>Lap. 2006</b>	<b>Spa. 2006</b>	<b>Lap. 2005</b>	<b>Sau.-Lap. 2006</b>	<b>Sau-Lap. 2005</b>	<b>Gruo. 2005-Lap. 2006</b>
<b>Bendra apyvarta, mln. eurų</b>	<b>250,6</b>	<b>280,7</b>	<b>178,7</b>	<b>3.181,2</b>	<b>1.275,9</b>	<b>3.366,9</b>
<b>Iš viso per dieną, tūkst. eurų</b>	<b>11.391</b>	<b>12.760</b>	<b>8.122</b>	<b>16.864</b>	<b>5.489</b>	<b>16.110</b>
Stokholmo birža	3.781	4.915	2.942	6.088	2.979	5.780
Helsinkio birža	7.610	7.845	5.180	10.776	2.510	10.329
<b>Bendras sandorių skaičius</b>	<b>52.349</b>	<b>57.451</b>	<b>43.839</b>	<b>659.434</b>	<b>355.843</b>	<b>699.893</b>
<b>Iš viso per dieną</b>	<b>2.380</b>	<b>2.612</b>	<b>1.993</b>	<b>3.498</b>	<b>1.531</b>	<b>3.349</b>
Stokholmo birža	968	1.332	894	1.701	922	1.613
Helsinkio birža	1.412	1.280	1.099	1.797	609	1.736

<b>Prekyba investiciniais fondų vienetais<sup>7)</sup></b>	<b>Lap. 2006</b>	<b>Spa. 2006</b>	<b>Lap. 2005</b>	<b>Sau.-Lap. 2006</b>	<b>Sau-Lap. 2005</b>	<b>Gruo. 2005-Lap. 2006</b>
<b>Bendra apyvarta, mln. eurų</b>	<b>2.467,5</b>	<b>2.215,0</b>	<b>1.372,5</b>	<b>19.761,4</b>	<b>13.049,5</b>	<b>22.550,2</b>
<b>Iš viso per dieną, mln. eurų</b>	<b>112</b>	<b>101</b>	<b>62</b>	<b>85</b>	<b>56</b>	<b>89</b>
Stokholmo birža	30,2	33,6	16,0	19,2	18,0	21,0
Helsinkio birža	4,0	2,4	0,2	2,6	0,3	2,8
Kopenhagos birža	78,0	64,8	46,2	63,1	38,0	65,0
<b>Bendras sandorių skaičius</b>	<b>106.085</b>	<b>89.522</b>	<b>63.541</b>	<b>926.900</b>	<b>551.165</b>	<b>1.079.157</b>
<b>Iš viso per dieną</b>	<b>4.822</b>	<b>4.069</b>	<b>2.888</b>	<b>3.979</b>	<b>2.376</b>	<b>4.250</b>
Stokholmo birža	486	313	40	247	33	230
Helsinkio birža	9	8	8	8	5	8
Kopenhagos birža	4.327	3.749	2.840	3.725	2.338	4.011

<b>Prekybos dienų skaičius</b>	<b>Lap. 2006</b>	<b>Spa. 2006</b>	<b>Lap. 2005</b>	<b>Sau.-Lap. 2006</b>	<b>Sau-Lap. 2005</b>	<b>Gruo. 2005-Lap. 2006</b>
Stokholmo birža	22	22	22	232	232	253
Helsinkio birža	22	22	22	233	233	253
Kopenhagos birža	22	22	22	233	232	254
Talino birža	22	22	22	233	234	254
Rygos birža	20	22	21	231	233	252
VVPB	21	22	21	223	230	243
EDX London	22	22	22	232	232	253
Eurex	22	22	22	235	233	255

1) Pateikiami visos OMX grupės duomenys, jei nenurodyta kitaip. Stokholmo biržos duomenys - A, O ir Xternal sąrašams. Helsinkio biržos duomenys - Oficialiajam, "I", "NM", "Prelist", "BL Market" ir Švedijos akcijų sąrašams. Kopenhagos biržos duomenys - visiems Kopenhagos biržos akcijų sąrašams. Talino biržos duomenys - Baltijos Pagrindiniam, Baltijos "I" sąrašams ir Baltijos Nelistinguojamų VP rinkai. Rygos biržos duomenys - Baltijos Pagrindiniam, Baltijos "I" sąrašams ir Baltijos Nelistinguojamų VP rinkai. VVPB duomenys - Baltijos Pagrindiniam (Oficialiajam), Baltijos "I" (Einamajam) sąrašams.

2) Apyvartos dydį sąlygojo š. m. sausio 27 d. TDC A/S bendrovės paskelbta informacija apie perėmimo sandorio rezultatus. Aktyvi prekyba TDC bendrovės akcijomis neturi įtakos OMX finansiniams rezultatams. (TDC A/S apyvarta sausio 27 d.: 7698 mln. eurų)

3) Valiutų keitimo kursas SEK/EUR: 9.10, DKK/EUR: 7.46

4) Apyvartumo koeficientas - duoto periodo bendra apyvarta padalinta iš duoto periodo darbo dienų skaičiaus, padauginta iš 250 ir padalinta iš vidutinės duoto periodo rinkos kapitalizacijos.

5) Pateikiami visos OMX grupės duomenys, jei nenurodyta kitaip.

6) Pateikiami tik Stokholmo biržos ir EDX London duomenys.

7) Stokholmo ir Helsinkio biržos prekiauja investicinių fondų vienetais (Exchange Traded Funds). Kopenhagos birža prekiauja investicinių fondų vienetais (Investment funds).