

2006-10-02

## Akcijų apyvarta jau perkopė visų 2005 metų rezultata

Rugsėjo mėnesį OMX biržose prekyba vertybiniais popieriais ir toliau augo. Jau ši rugsėji buvo viršyta visų 2005 metų prekybos akcijomis apyvarta. Per šių metų devynis mėnesius prekybos apyvarta išaugo 40 procentų, palyginus su tuo pačiu laikotarpiu pernai. Vidutinė prekybos akcijomis apyvarta 2006 metais siekia 4,0 milijardų eurų per dieną.

OMX biržų prekybos sąrašuose reguliuojamoje ir alternatyvioje First North rinkoje šiuo metu yra 742 bendrovės, iš kurių 62 buvo įtrauktos į prekybos sąrašus 2006 metais.

Prekyba investiciniais vienetais išaugo 51 procentu, palyginus su tuo pačiu laikotarpiu pernai. Vidutinė prekybos apyvarta investicinių fondų vienetais 2006 metais siekia 80 milijonų eurų per dieną.

### Prekyba OMX biržose rugsėji

- Vidutinė akcijų apyvarta per dieną sudarė 3.962 mln. eurų (per paskutiniuosius 12 mėnesių – 3.863 mln. eurų).
- Per dieną vidutiniškai buvo sudaryti 113.973 sandoriai (per paskutiniuosius 12 mėnesių – 112.730 sandoriai).
- Vidutinė Švedijos, Suomijos ir Danijos išvestinių priemonių apyvarta (akcijų ir palūkanų normų kontraktais) buvo 534.947 kontraktai per dieną (per paskutiniuosius 12 mėnesių – 552.051 kontraktas).

### Naujos bendrovės ir nauji nariai

#### Naujai įtrauktos bendrovės reguliuojamoje rinkoje:

- AarhusKarlshamn AB (Vartojimo prekės ir paslaugos, vidutinės kapit.) Stokholmo vertybinių popierių biržoje
- Biovitrum AB (Sveikatos apsauga, vidutinės kapit.)- Stokholmo vertybinių popierių biržoje
- Securitas Direct AB (Vartojimo prekės ir paslaugos, vidutinės kapit.)- Stokholmo vertybinių popierių biržoje
- Securitas Systems AB (Gamyba, vidutinės kapit.) - Stokholmo vertybinių popierių biržoje
- Formuepleje LimiTTellus A/S (Finansai, Mažos kapit.)- Kopenhagos vertybinių popierių biržoje
- 

#### Naujai įtrauktos bendrovės alternatyviojoje First North rinkoje:

- Opus Prodox AB (Gamyba) - Švedijoje
- Melker Schörling AB (Finansai)- Švedijoje
- Genovis AB (Sveikatos apsauga) - Švedijoje
- 360 Holding AB (Vartojimo prekės ir paslaugos) - Švedijoje
- SCF Technologies A/S (Gamyba) – Danijoje

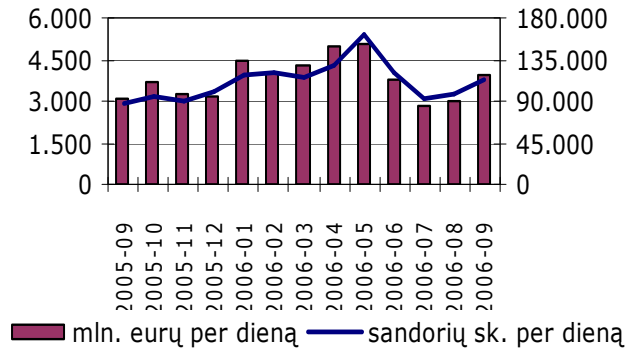
#### Naujai įtraukti nariai:

- Aktia Savings Bank Plc - Stokholmo vertybinių popierių biržoje
- Nyenbergh Beheer B.V. - Helsinkio vertybinių popierių biržoje
- AS Latvijas Krājbanka – Vilniaus ir Talino vertybinių popierių biržose
- Baltijos Vertybiniai poperiai – Rygos ir Talino vertybinių popierių biržose
- As Parex Banka - Vilniaus vertybinių popierių biržoje

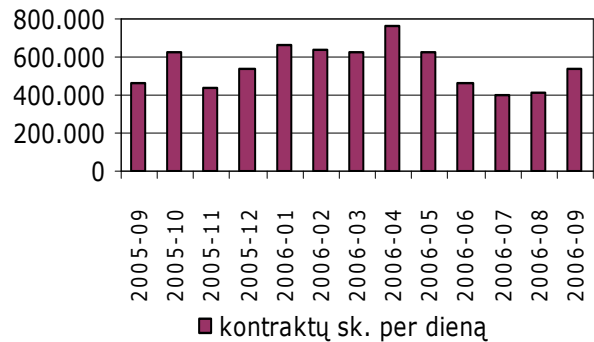
Į šią ataskaitą įeina Stokholmo, Helsinkio, Kopenhagos, Talino, Rygos biržų bei Vilniaus vertybinių popierių biržos statistika. Jeigu nenurodyta kitaip, skaičiai pateikiami už visas šešias biržas.

## Prekyba akcijomis, išvestinėmis priemonėmis ir skolos VP

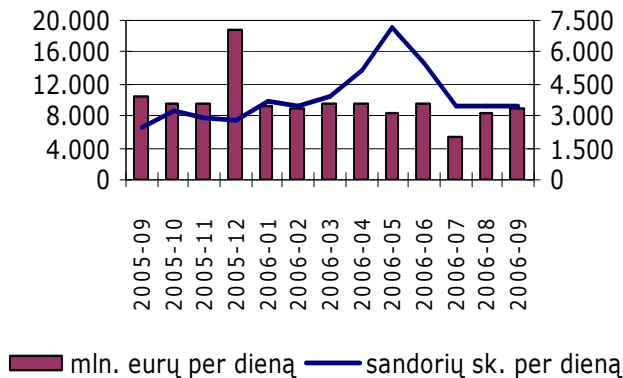
### Prekyba akcijomis



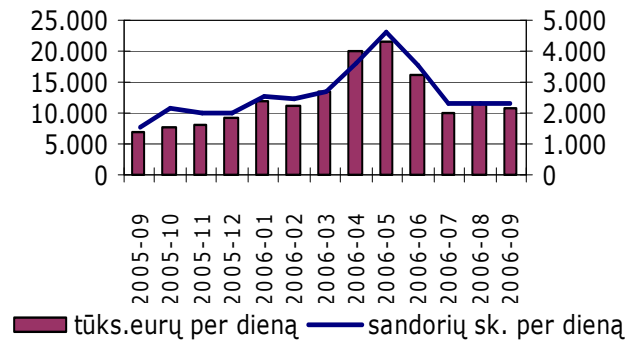
### Prekyba išvestinėmis priemonėmis



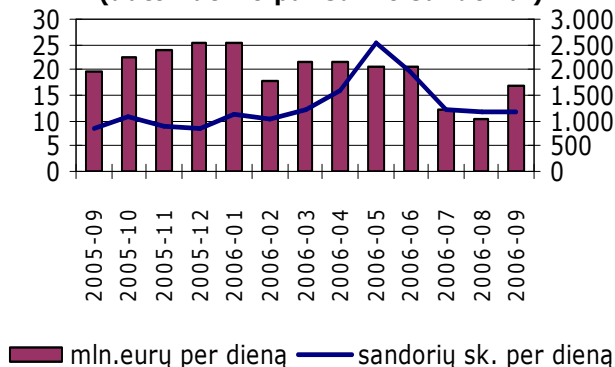
### Bendra prekyba skolos VP



### Prekyba padengtais varantais



### Prekyba skolos VP (automatinio pavedimo sandoriai)





Rugsėjis 2006	Stokholmas	Helsinkis	Kopenhaga	Talinas	Ryga	Vilnius	Viso
<b>Listinguojamos bendrovės</b>							
<b>Reguliuojamoje rinkoje</b>	<b>271</b>	<b>136</b>	<b>180</b>	<b>16</b>	<b>40</b>	<b>43</b>	<b>677*</b>
- Naujai įtrauktos bendrovės	4	-	1	-	-	-	5
<b>First North rinkoje</b>	<b>58</b>		<b>7</b>				<b>65</b>
- Naujai įtrauktos bendrovės	4		1				5
<b>Skolos VP</b>	<b>1 605</b>	<b>330</b>	<b>2 307</b>	<b>7</b>	<b>30</b>	<b>32</b>	<b>4 311</b>
- Naujos emisijos	45	10	9	1	-	1	66
<b>Padengti varantai</b>	<b>1 132</b>	<b>258</b>					<b>1 390</b>
- Naujai įtraukti	159	90					249
<b>Nariai**</b>	<b>87</b>	<b>54</b>	<b>58</b>	<b>23</b>	<b>20</b>	<b>29</b>	<b>154**</b>
- Nauji nariai	1	1	-	2	1	2	1***
* neįskaitant 9 bendrovių, kurios vienu metu listinguojamos keliose biržose							
**neįskaitant 117 narių, kurie yra daugiau nei vienos biržos nariai							
***Unikalūs nauji nariai							

Informaciją apie rugsėjo mėnesio vertybinių popierių rinkos priežiūrą rasite [VVPB internetiniame tinklalapyje](#) (Skiltis: Vertybinių popierių rinka/Rinkos priežiūra).

Šią statistiką taip pat galima rasti internete: [www.omxgroup.com](http://www.omxgroup.com).

### Papildoma informacija:

<b>Stokholme:</b> Ulrika Areskog, Komunikacijos vadybininkė	+46 8 405 63 76
<b>Helsinkyje:</b> Jarmo Holopainen, Komunikacijos specialistas	+358 9 6166 72 03
<b>Kopenhagoje:</b> Ellen-Margrethe Soelberg, Communications Manager	+ 45 33 77 04 30
<b>Taline:</b> Tex Vertmann, Ryšių su visuomene vadybininkas	+372 640 88 62
<b>Rygoje:</b> Inese Purgaile, Ryšių su visuomene vadybininkė	+ 371 721 24 31
<b>Vilniuje:</b> Gintarė Blažytė, Rinkodaros ir ryšių su visuomene specialistė	+370 5 272 13 71

**Apie OMX:** OMX yra pirmaujanti ekspertė vertybinių popierių biržų srityje. Kaip biržų Kopenhagoje, Stokholme, Helsinkyje, Rygoje, Taline ir Vilniuje savininkė bei operatorė, OMX siūlo klientams prieigą prie apytiksliai 80% Šiaurės ir Baltijos šalių regiono vertybinių popierių rinkų. Mūsų integruoti technologiniai sprendimai apima visą sandorių grandinę, užtikrindami veiksmingesnius vertybinių popierių sandorių biržoms, atsiskaitymų organizacijoms, centriniams vertybinių popierių depozitoriumams bei kitoms finansų institucijoms visame pasaulyje. OMX yra įtraukta į Stokholmo, Helsinkio bei Kopenhagos vertybinių popierių biržos sąrašus. Norinčius gauti daugiau informacijos prašome apsilankyti adresu [www.omxgroup.com](http://www.omxgroup.com).



Akcijų prekyba <sup>2)</sup>	OMX biržos <sup>1)</sup>					
	Rug. 2006 <sup>3)</sup>	Rugp. 2006	Rug. 2005	Sau.-Rug. 2006	Sau.-Rug. 2005	Spal. 2005-Rug. 2006
<b>Bendra apyvarta (value), mlrd. eurų</b>	<b>83,2</b>	<b>69,4</b>	<b>68,1</b>	<b>759,0</b>	<b>542,1</b>	<b>974,1</b>
Stokholmo birža	49,1	39,9	36,3	436,2	291,7	549,8
Helsinkio birža	24,9	19,2	20,8	215,7	162,3	276,8
Kopenhagos birža	9,1	10,3	10,9	106,3	85,8	146,2
Talino birža	0,04	0,03	0,05	0,51	1,78	0,67
Rygos birža	0,01	0,01	0,01	0,06	0,06	0,08
VVPB	0,06	0,03	0,06	0,32	0,45	0,47
<b>Dienos bendra apyvarta (value), mln. eurų</b>	<b>3.962</b>	<b>3.020</b>	<b>3.094</b>	<b>4.028</b>	<b>2.863</b>	<b>3.863</b>
Stokholmo birža	2.339	1.735	1.650	2.320	1.543	2.182
Helsinkio birža	1.186	834	944	1.141	854	1.098
Kopenhagos birža	432	447	494	562	454	578
Talino birža	2	1	2	3	9	3
Rygos birža	0,3	0,3	0,4	0,3	0,3	0,3
VVPB	3	1	3	2	2	2
<b>Bendras sandorių skaičius</b>	<b>2.393.424</b>	<b>2.254.611</b>	<b>1.922.090</b>	<b>22.312.911</b>	<b>15.232.341</b>	<b>28.421.418</b>
<b>Bendras dienos sandorių skaičius</b>	<b>113.973</b>	<b>98.078</b>	<b>87.368</b>	<b>118.438</b>	<b>80.486</b>	<b>112.730</b>
Stokholmo birža	64.858	52.772	47.291	67.076	44.854	63.055
Helsinkio birža	30.122	26.696	22.766	30.586	20.017	29.196
Kopenhagos birža	17.938	17.684	16.154	19.919	14.766	19.569
Talino birža	183	208	144	183	145	191
Rygos birža	90	122	195	144	138	154
VVPB	781	596	818	529	567	564
<b>Bendra rinkos kapitalizacija, mlrd. eurų</b>	<b>793</b>	<b>767</b>	<b>699</b>	<b>793</b>	<b>699</b>	<b>793</b>
Stokholmo birža	408	387	348	408	348	408
Helsinkio birža	213	214	193	213	193	213
Kopenhagos birža	161	156	145	161	145	161
Talino birža	3	3	2	3	2	3
Rygos birža	2	2	2	2	2	2
VVPB	6	6	8	6	8	6
<b>Apyvartumo koeficientas, %<sup>4)</sup></b>	<b>126</b>	<b>101</b>	<b>113</b>	<b>130</b>	<b>113</b>	<b>128</b>
<b>Indeksai</b>	<b>Rug. 2006</b>	<b>Rugp. 2006</b>	<b>Rug. 2005</b>	<b>Sau.-Rug. 2006</b>	<b>Sau.-Rug. 2005</b>	<b>Spal. 2005-Rug. 2006</b>
OMXS30 indeksas	1039,3	994,2	896,3	1039,3	896,3	1039,3
OMXS30 indekso pasikeitimai, %	4,5	5,1	5,5	8,3	20,8	16,7
OMXH25 indeksas	2.594,5	2.564,6	2.263,4	2.594,5	2.263,4	2.594,5
OMXH25 indekso pasikeitimai, %	1,2	4,2	5,4	12,7	23,6	15,3
OMXC20 indeksas	403,4	390,6	370,6	403,4	370,6	403,4
OMXC20 indekso pasikeitimai, %	3,3	5,8	1,4	2,5	29,3	8,7
OMXT indeksas	677,7	664,9	688,0	677,7	688,0	677,7
OMXT indekso pasikeitimai, %	1,9	6,0	9,6	2,1	53,3	-0,5
OMXR indeksas	607,7	601,6	576,2	607,7	576,2	607,7
OMXR indekso pasikeitimai, %	1,0	0,2	10,7	-10,1	39,3	5,8
OMXV indeksas	420,2	389,7	523,0	420,2	523,0	420,2
OMXV indekso pasikeitimai, %	7,8	0,1	19,2	-6,4	78,2	-19,8



<b>Prekyba skolos VP</b>	<b>Rug. 2006</b>	<b>Rugp. 2006</b>	<b>Rug. 2005</b>	<b>Sau.-Rug. 2006</b>	<b>Sau.-Rug. 2005</b>	<b>Spal.2005- Rug. 2006</b>
<b>Bendra apyvarta, mln. eurų</b>						
Automatinio pavedimo sandoriai	352	233	428	3.473	4.620	4.991
Tiesioginiai sandoriai	188.403	191.812	231.435	1.634.774	1.777.838	2.442.182
<b>Apyvarta per dieną, mln. eurų</b>						
Automatinio pavedimo sandoriai	17	10	19	18	24	20
Tiesioginiai sandoriai	8.972	8.340	10.520	8.680	9.407	9.676
<b>Apyvarta per dieną, mln. eurų</b>						
<b>Stokholmo birža</b>						
Automatinio pavedimo sandoriai	4	1	3	3	1	3
Tiesioginiai sandoriai	5.947	6.063	6.981	5.821	5.592	5.883
<b>Helsinkio birža</b>						
Tiesioginiai sandoriai	0,07	0,01	0,12	0,09	0,08	0,16
<b>Kopenhagos birža</b>						
Automatinio pavedimo sandoriai	11	7	16	14	23	15
Tiesioginiai sandoriai	3.024	2.277	3.539	2.859	3.813	3.793
<b>Baltijos biržos</b>						
Automatinio pavedimo sandoriai	1,27	1,94	0,72	2,03	0,34	1,91
Tiesioginiai sandoriai	0,00	0,01	0,19	0,01	2,23	0,02
<b>Prekyba išvestinėmis priemonėmis<sup>5)</sup></b>	<b>Rug. 2006</b>	<b>Rugp. 2006</b>	<b>Rug. 2005</b>	<b>Sau.-Rug. 2006</b>	<b>Sau.-Rug. 2005</b>	<b>Spal.2005- Rug. 2006</b>
<b>Apyvarta pagal sandorių skaičių</b>						
<b>Nuosavybės VP ir nustatytų pajamų priemonės, iš viso</b>	<b>11.233.891</b>	<b>9.558.901</b>	<b>10.127.561</b>	<b>104.718.022</b>	<b>86.271.743</b>	<b>139.116.959</b>
<b>Akcijų pasirinktiniai ir būsimieji sandoriai, iš viso per dieną</b>	323.744	239.141	283.622	355.873	301.594	351.712
Stokholmo, Kopenhagos ir Helsinkio biržos	227.642	167.003	195.219	248.821	201.651	248.154
Švedijos priemonės EDX biržoje	35.914	30.005	32.503	41.296	34.664	38.837
Suomijos priemonės Eurex biržoje	60.188	42.132	55.900	65.756	65.280	64.722
<b>Indekso pasirinktiniai ir būsimieji sandoriai, iš viso per dieną</b>	142.371	109.454	125.028	145.934	122.056	145.970
Stokholmo ir Kopenhagos biržos	83.578	64.721	86.986	89.245	84.069	92.140
Švedijos priemonės EDX biržoje	58.793	44.734	38.043	56.689	37.987	53.830
<b>Nuosavybės VP, iš viso per dieną</b>	<b>466.116</b>	<b>348.595</b>	<b>408.650</b>	<b>501.807</b>	<b>423.650</b>	<b>497.683</b>
<b>Nustatytų pajamų priemonės, iš viso per darbo dieną<sup>6)</sup></b>	<b>68.832</b>	<b>67.009</b>	<b>51.693</b>	<b>55.204</b>	<b>32.814</b>	<b>54.369</b>
Trumpalaikių palūkanų produktai	46.310	50.788	25.523	38.039	22.322	37.161
Ilgalaikių palūkanų produktai	22.522	16.222	26.171	17.165	10.492	17.207
<b>Nuosavybės VP ir nustatytų pajamų priemonės, iš viso per dieną</b>	<b>534.947</b>	<b>415.604</b>	<b>460.344</b>	<b>557.011</b>	<b>456.464</b>	<b>552.051</b>
<b>Vidutinė premijų vertė per darbo dieną, Akcijų pasirinktiniai sandoriai, mln eurų<sup>6)</sup></b>	<b>6,5</b>	<b>6,6</b>	<b>5,1</b>	<b>8,3</b>	<b>5,0</b>	<b>7,7</b>

Prekyba padengtais varantais	Rug. 2006	Rugp. 2006	Rug. 2005	Sau.-Rug. 2006	Sau.-Rug. 2005	Spal. 2005-Rug. 2006
<b>Bendra apyvarta, mln. eurų</b>	<b>228,8</b>	<b>269,0</b>	<b>150,2</b>	<b>2.649,9</b>	<b>938,7</b>	<b>3.172,8</b>
<b>Iš viso per dieną, tūkst. eurų</b>	<b>10.897</b>	<b>11.697</b>	<b>6.828</b>	<b>14.047</b>	<b>4.956</b>	<b>12.590</b>
Stokholmo birža	4.755	4.554	3.271	5.071	2.917	4.590
Helsinkio birža	6.141	7.143	3.557	8.977	2.039	8.001
<b>Bendras sandorių skaičius</b>	<b>48.036</b>	<b>53.897</b>	<b>34.344</b>	<b>549.634</b>	<b>267.281</b>	<b>678.655</b>
<b>Iš viso per dieną</b>	<b>2.287</b>	<b>2.343</b>	<b>1.561</b>	<b>2.916</b>	<b>1.412</b>	<b>2.693</b>
Stokholmo birža	1.156	1.171	864	1.432	909	1.305
Helsinkio birža	1.132	1.172	697	1.484	503	1.388

Prekyba investiciniais fondų vienetais <sup>7)</sup>	Rug. 2006	Rugp. 2006	Rug. 2005	Sau.-Rug. 2006	Sau.-Rug. 2005	Spal. 2005-Rug. 2006
<b>Bendra apyvarta, mln. eurų</b>	<b>1.481,7</b>	<b>999,0</b>	<b>1.616,1</b>	<b>15.078,9</b>	<b>10.090,1</b>	<b>20.827,0</b>
<b>Iš viso per dieną, mln. eurų</b>	<b>71</b>	<b>43</b>	<b>73</b>	<b>80</b>	<b>53</b>	<b>82</b>
Stokholmo birža	20,2	8,6	13,0	16,2	18,1	18,5
Helsinkio birža	1,6	5,6	0,1	2,5	0,3	2,3
Kopenhagos birža	48,8	29,2	60,4	61,1	34,9	61,6
<b>Bendras sandorių skaičius</b>	<b>65.262</b>	<b>50.967</b>	<b>63.587</b>	<b>731.293</b>	<b>419.215</b>	<b>1.015.500</b>
<b>Iš viso per dieną</b>	<b>3.108</b>	<b>2.216</b>	<b>2.890</b>	<b>3.870</b>	<b>2.218</b>	<b>4.015</b>
Stokholmo birža	307	224	44	211	31	169
Helsinkio birža	4	5	6	8	4	8
Kopenhagos birža	2.797	1.986	2.841	3.652	2.183	3.837

Prekybos dienų skaičius	Rug. 2006	Rugp. 2006	Rug. 2005	Sau.-Rug. 2006	Sau.-Rug. 2005	Spal. 2005-Rug. 2006
Stokholmo birža	21	23	22	188	189	252
Helsinkio birža	21	23	22	189	190	252
Kopenhagos birža	21	23	22	189	189	253
Talino birža	21	23	22	189	191	253
Rygos birža	21	23	22	189	191	252
VVPB	21	23	22	180	189	241
EDX London	21	23	22	188	189	252
Eurex	21	21	22	191	190	254

1) Pateikiami visos OMX grupės duomenys, jei nenurodyta kitaip. Stokholmo biržos duomenys - A, O ir Xternal sąrašams. Helsinkio biržos duomenys - Oficialiajam, "I", "NM", "Prelist", "BL Market" ir Švedijos akcijų sąrašams. Kopenhagos biržos duomenys - visiems Kopenhagos biržos akcijų sąrašams. Talino biržos duomenys - Baltijos Pagrindiniam, Baltijos "I" sąrašams ir Baltijos Nelistinguojamų VP rinkai. Rygos biržos duomenys - Baltijos Pagrindiniam, Baltijos "I" sąrašams ir Baltijos Nelistinguojamų VP rinkai. VVPB duomenys - Baltijos Pagrindiniam (Oficialiajam), Baltijos "I" (Einamajam) sąrašams.

2) Apyvartos dydį sąlygojo š. m. sausio 27 d. TDC A/S bendrovės paskelbta informacija apie perėmimo sandorio rezultatus. Aktyvi prekyba TDC bendrovės akcijomis neturi įtakos OMX finansiniams rezultatams. (TDC A/S apyvarta sausio 27 d.: 7698 mln. eurų)

3) Valiutų keitimo kursas SEK/EUR: 9.21, DKK/EUR: 7.46

4) Apyvartumo koeficientas - duoto periodo bendra apyvarta padalinta iš duoto periodo darbo dienų skaičiaus, padauginta iš 250 ir padalinta iš vidutinės duoto periodo rinkos kapitalizacijos.

5) Pateikiami visos OMX grupės duomenys, jei nenurodyta kitaip.

6) Pateikiami tik Stokholmo biržos ir EDX London duomenys.

7) Stokholmo ir Helsinkio biržos prekiauja investicinių fondų vienetais (Exchange Traded Funds). Kopenhagos birža prekiauja investicinių fondų vienetais (Investment funds).