


ATSAKINGŲ ASMENŲ PATVIRTINIMAS

Vadovaudamiesi Lietuvos Respublikos vertybinių popierių įstatymo ir Lietuvos Respublikos vertybinių popierių komisijos patvirtintomis Periodinės ir papildomos informacijos rengimo ir pateikimo taisyklėmis, mes, akcinės bendrovės „Linas Agro Group“ generalinis direktorius Darius Zubas ir finansų direktorius Tomas Tumėnas, patvirtiname, kad, mūsų žiniomis, auditorių netikrintos AB „Linas Agro Group“ tarpinės konsoliduotosios finansinės ataskaitos už 2012–2013 finansinių metų dvylikos mėnesių laikotarpį, pasibaigusį 2013 m. birželio 30 d., parengtos pagal Tarptautinius finansinės atskaitomybės standartus, priimtus taikyti Europos Sąjungoje, atitinka tikrovę ir teisingai apibūdina AB „Linas Agro Group“ bei visos įmonių grupės turtą, įsipareigojimus, finansinę būklę, pelną ar nuostolius ir pinigų srautus, kad 2012–2013 finansinių metų dvylikos mėnesių konsoliduotajame pranešime yra teisingai nurodyta verslo plėtra ir veiklos apžvalga, Bendrovės ir įmonių grupės būklė kartu su pagrindinių rizikų ir neapibrėžtumų, su kuriais susiduriama, aprašymu.

AB „Linas Agro Group“ generalinis direktorius

Darius Zubas


2013 m. rugpjūčio 30 d.



AB „Linas Agro Group“ finansų direktorius

Tomas Tumėnas

2013 m. rugpjūčio 30 d.



AB „LINAS AGRO GROUP“

2012–2013 FINANSINIŲ METŲ

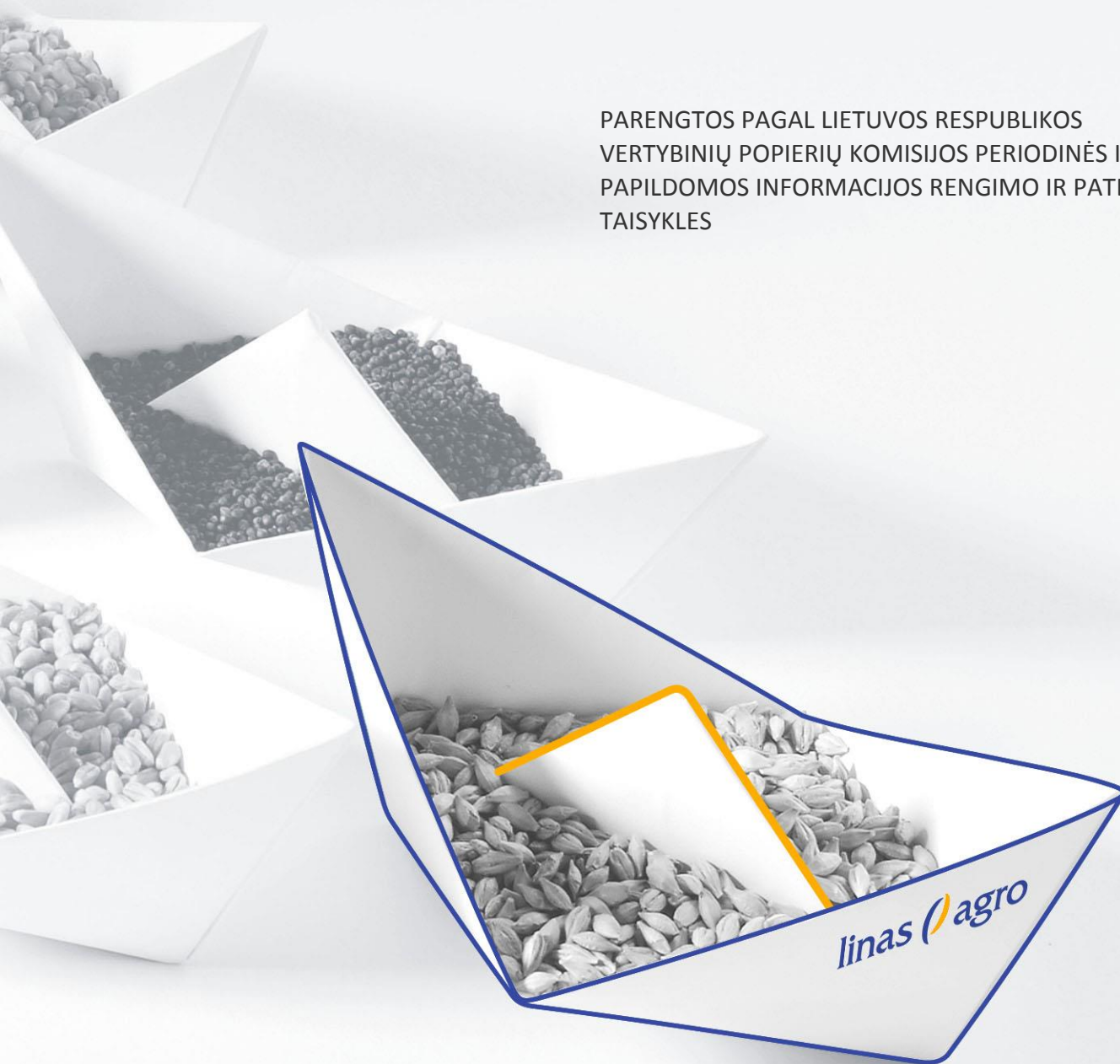
KONSOLIDUOTOS FINANSINĖS ATASKAITOS

(NEAUDITUOTOS)

UŽ DVYLIKOS MĖNESIŲ LAIKOTARPĮ, PASIBAIGUSĮ

2013 M. BIRŽELIO 30 D.

PARENGTOS PAGAL LIETUVOS RESPUBLIKOS
VERTYBINIŲ POPIERIŲ KOMISIJOS PERIODINĖS IR
PAPILDOMOS INFORMACIJOS RENGIMO IR PATEIKIMO
TAISYKLES



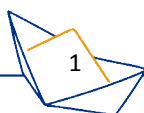
2012–2013 FINANSINIŲ METŲ DVYLIKOS MĖNESIŲ KONSOLIDUOTOS FINANSINĖS ATASKAITOS
(tūkst. litų, jei nenurodyta kitaip)

KONSOLIDUOTA FINANSINĖS BŪKLĖS ATASKAITA

	Pastabos	2013 m. birželio 30 d.	2012 m. birželio 30 d.
TURTAS			
Ilgalaikis turtas			
Nematerialusis turtas	5	1 002	612
Ilgalaikis materialusis turtas	6	196 468	122 256
Investicinis turtas	7	11 927	9 513
Galvijai		19 428	11 852
Ilgalaikis finansinis turtas			
Investicijos į asocijuotas įmones	8	-	286
Investicijos į jungtinės veiklos įmones	8	-	29 887
Kitos investicijos	9	233	311
Išankstiniai apmokėjimai už finansinį turtą		8 873	-
Ilgalaikės gautinos sumos		2 783	5 446
Ilgalaikės gautinos sumos iš susijusių šalių	14	2 540	3 230
Ilgalaikio finansinio turto iš viso		14 429	39 160
Atidėtojo pelno mokesčio turtas		6 348	6 289
Ilgalaikio turto iš viso		249 602	189 682
Trumpalaikis turtas			
Pasėliai		40 410	36 395
Atsargos		167 713	136 947
Išankstiniai apmokėjimai		9 073	16 407
Per vienerius metus gautinos sumos			
Iš pirkėjų gautinos sumos		273 595	190 888
Iš susijusių šalių gautinos sumos	14	15 515	3 605
Gautinas pelno mokestis		461	1 043
Kitos gautinos sumos		28 531	17 579
Per vienerius metus gautinų sumų iš viso		318 102	213 115
Kitas finansinis turtas		2 156	43 575
Pinigai ir pinigų ekvivalentai		34 240	54 768
Trumpalaikio turto iš viso		571 694	501 207
Turto iš viso		821 296	690 889

(tęsinys kitame puslapyje)

Toliau pateikiamas aiškinamasis raštas yra sudėtinė šių finansinių ataskaitų dalis.



2012–2013 FINANSINIŲ METŲ DVYLIKOS MĖNESIŲ KONSOLIDUOTOS FINANSINĖS ATASKAITOS
(tūkst. litų, jei nurodyta kitaip)

KONSOLIDUOTA FINANSINĖS BŪKLĖS ATASKAITA (TĘSINYS)

	Pastabos	2013 m. birželio 30 d.	2012 m. birželio 30 d.
NUOSAVAS KAPITALAS IR ĮSIPAREIGOJIMAI			
Nuosavas kapitalas priskirtinas Bendrovės akcininkams			
Įstatinis kapitalas	1	158 940	158 940
Akcijų priedai	1	79 545	79 545
Privalomasis rezervas		7 851	4 401
Rezervas akcijų įsigijimui		1 600	1 600
Nuosavos akcijos (-)		(1 581)	-
Užsienio valiutos perskaičiavimo rezervas		(141)	(44)
Nepaskirstytasis pelnas (nuostoliai)		187 622	106 809
Nuosavo kapitalo priskirtino Bendrovės akcininkams iš viso		433 836	351 251
Mažumos dalis		3 762	4 805
Nuosavo kapitalo iš viso		437 598	356 056
Įsipareigojimai			
Ilgalaikiai įsipareigojimai			
Dotacijos ir subsidijos		14 350	11 855
Ilgalaikės paskolos	10	31 885	36 749
Lizingo (finansinės nuomos) įsipareigojimai		5 390	2 568
Prekybos skolos		648	1 263
Ilgalaikės mokėtinos sumos susijusiems asmenims		-	54
Atidėtojo pelno mokesčio įsipareigojimai		4 282	899
Kiti ilgalaikiai įsipareigojimai		584	280
Ilgalaikių įsipareigojimų iš viso		57 139	53 668
Trumpalaikiai įsipareigojimai			
Ilgalaikių paskolų einamųjų metų dalis	10, 14	19 931	10 075
Ilgalaikių lizingo (finansinės nuomos) įsipareigojimų einamųjų metų dalis		2 446	1 067
Trumpalaikės paskolos	10	146 634	179 465
Prekybos skolos		95 915	48 994
Susijusioms šalims mokėtinos sumos	14	3 201	3 642
Mokėtinas pelno mokestis		7 136	12 812
Išvestinės finansinės priemonės		2 790	7 572
Kiti trumpalaikiai įsipareigojimai		48 506	17 538
Trumpalaikių įsipareigojimų iš viso		326 559	281 165
Nuosavo kapitalo ir įsipareigojimų iš viso		821 296	690 889

Toliau pateikiamas aiškinamasis raštas yra sudėtinė šių finansinių ataskaitų dalis.

2012–2013 FINANSINIŲ METŲ DVYLIKOS MĖNESIŲ KONSOLIDUOTOS FINANSINĖS ATASKAITOS
(tūkst. litų, jei nurodyta kitaip)

KONSOLIDUOTA BENDRŲJŲ PAJAMŲ ATASKAITA

(už periodą nuo liepos 1 d. iki birželio 30 d.)

	Pastabos	2012–2013 12 mėn.	2011–2012 12 mėn.
Pardavimo pajamos	4	2 043 066	1 337 961
Pardavimo savikaina		(1 885 670)	(1 243 098)
Bendrasis pelnas		157 396	94 863
Veiklos (sąnaudos)	11	(79 583)	(48 868)
Kitos pajamos	12	29 313	69 919
Kitos (sąnaudos)	12	(4 310)	(1 333)
Veiklos pelnas		102 816	114 581
Finansinės veiklos pajamos		1 602	8 030
Finansinės veiklos (sąnaudos)		(8 630)	(9 779)
Asocijuotų įmonių pelno dalis		72	-
Jungtinės veiklos įmonių pelno dalis		4 036	2 744
Pelnas prieš apmokestinimą		99 896	115 576
Pelno mokestis		(12 292)	(21 277)
Grynasis pelnas		87 604	94 299
Priskirtinas:			
Bendrovės akcininkams		86 967	89 394
Mažumai		637	4 905
		87 604	94 299
Pelnas ir sąlyginis pelnas vienai akcijai (litas)		0,55	0,56
Grynasis pelnas		87 604	94 299
Kitos bendrosios pajamos			
Nuostolis iš savų akcijų pardavimo		(4)	-
Valiutų kurso skirtumai dėl užsienio įmonių finansinių ataskaitų perskaičiavimo		(97)	3 520
Viso bendrųjų pajamų		87 503	97 819
Priskirtinos:			
Bendrovės akcininkams		86 866	91 477
Mažumai		637	6 342
		87 503	97 819

2012–2013 FINANSINIŲ METŲ DVYLIKOS MĖNESIŲ KONSOLIDUOTOS FINANSINĖS ATASKAITOS
(tūkst. litų, jei nurodyta kitaip)

KONSOLIDUOTA BENDRŲJŲ PAJAMŲ ATASKAITA

(už periodą nuo balandžio 1 d. iki birželio 30 d.)

	Pastabos	2012–2013 4 ketv.	2011–2012 4 ketv.
Pardavimo pajamos	4	385 364	254 656
Pardavimo savikaina		(350 760)	(225 511)
Bendrasis pelnas		34 604	29 145
Veiklos (sąnaudos)	11	(23 279)	(15 051)
Kitos pajamos	12	(1 972)	(1 762)
Kitos (sąnaudos)	12	(3 194)	696
Veiklos pelnas		6 159	13 028
Finansinės veiklos pajamos		73	9 143
Finansinės veiklos (sąnaudos)		(1 632)	(2 842)
Asocijuotų įmonių pelno dalis		-	(24)
Jungtinės veiklos įmonių pelno dalis		(57)	1 356
Pelnas prieš apmokestinimą		4 543	20 661
Pelno mokestis		(99)	3 996
Grynasis pelnas		4 444	16 665
Priskirtinas:			
Bendrovės akcininkams		3 797	13 223
Mažumai		647	3 442
		4 444	16 665
Pelnas ir sąlyginis pelnas vienai akcijai (litas)		0,03	0,10
Grynasis pelnas		4 444	16 665
Kitos bendrosios pajamos			
Valiutų kurso skirtumai dėl užsienio įmonių finansinių ataskaitų perskaičiavimo		4	92
Viso bendrųjų pajamų		4 448	16 757
Priskirtinos:			
Bendrovės akcininkams		3 801	13 315
Mažumai		647	3 442
		4 448	16 757

Toliau pateikiamas aiškinamasis raštas yra sudėtinė šių finansinių ataskaitų dalis.

2012–2013 FINANSINIŲ METŲ DVYLIKOS MĖNESIŲ KONSOLIDUOTOS FINANSINĖS ATASKAITOS
(tūkst. litų, jei nurodyta kitaip)

KONSOLIDUOTA NUOSAVO KAPITALO POKYČIŲ ATASKAITA

	Pasta- bos	Įstatinis kapitalas	Nuosavos akcijos	Nuosavas kapitalas, priskirtinas Bendrovės akcininkams				Iš viso	Mažumos dalis	Iš viso	
				Akcijų priedai	Privalo- masis rezer- vas	Rezervas savų akcijų įsigijimui	Užsienio valiutos perskai- čiavimo rezervas				Nepaskirsty- tasis pelnas (nuostoliai)
2011 m. liepos 1 d. likutis		158 940	-	79 545	4 151	-	(3 208)	23 930	263 358	16 591	279 949
Grynasis metų pelnas		-	-	-	-	-	-	75 334	75 334	1 522	76 856
Kitos bendrosios pajamos		-	-	-	-	-	-	-	-	-	-
Bendrųjų pajamų iš viso		-	-	-	-	-	-	75 334	75 334	1 522	76 856
Mažumos dalies įsigijimas		-	-	-	-	-	3 126	109	3 235	(15 587)	(12 352)
Patvirtinti dividendai		-	-	-	-	-	-	-	-	(22)	(22)
Pervedimas į privalomąjį rezervą		-	-	-	250	1 600	-	(1 850)	-	-	-
Mažumos dalis, įsigijus pavaldžiausias įmones		-	-	-	-	-	-	(5 144)	(1 544)	1 611	(3 533)
2012 m. birželio 30 d. likutis		158 940	-	79 545	4 401	1 600	(82)	92 379	336 783	4 116	340 899
2012 m. liepos 1 d. likutis		158 940	-	79 545	4 401	1 600	(44)	106 809	351 251	4 805	356 056
Grynasis metų pelnas		-	-	-	-	-	-	86 967	86 967	637	87 604
Kitos bendrosios pajamos		-	-	-	-	-	(97)	(4)	(101)	-	(101)
Bendrųjų pajamų iš viso		-	-	-	-	-	(97)	86 963	86 866	637	87 503
Mažumos dalis, įsigijus pavaldžiausias įmones		-	-	-	-	-	-	-	-	581	581
Bendrovės patvirtinti dividendai		-	-	-	-	-	-	(4 500)	(4 500)	-	(4 500)
Patvirtinti dividendai		-	-	-	-	-	-	-	-	(36)	(36)
Pervedimas į privalomąjį rezervą		-	-	-	3 450	-	-	(3 450)	-	-	-
Nuosavų akcijų įsigijimas		-	(1 581)	-	-	-	-	-	(1 581)	-	(1 581)
Mažumos dalies įsigijimas		-	-	-	-	-	-	1 800	1 800	(2 225)	(425)
2013 m. birželio 30d. likutis		158 940	(1 581)	79 545	7 851	1 600	(141)	187 622	433 836	3 762	437 598

Toliau pateikiamas aiškinamasis raštas yra sudėtinė šių finansinių ataskaitų dalis.

2012–2013 FINANSINIŲ METŲ DVYLIKOS MĖNESIŲ KONSOLIDUOTOS FINANSINĖS ATASKAITOS
(tūkst. litų, jei nenurodyta kitaip)

KONSOLIDUOTA PINIGŲ SRAUTŲ ATASKAITA

	Pasta- bos	2012–2013 12 mėn.	2011–2012 12 mėn.
Pagrindinės veiklos pinigų srautai			
Grynasis pelnas (nuostoliai)		87 604	94 299
Nepiniginių sąnaudų (pajamų) atstatymas:			
Nusidėvėjimas ir amortizacija		19 200	9 890
Subsidijų amortizacija		(1 831)	(1 328)
Asocijuotų ir jungtinės veiklos įmonių pelno dalis		(4 108)	(2 744)
(Pelnas) iš ilgalaikio materialiojo turto perleidimo		(657)	(289)
Ilgalaikio materialiojo ir investicinio turto vertės sumažėjimo pokytis		(127)	(180)
Grupės (pelnas) nuostoliai dėl dukterinės įmonės įsigijimo	3	(25 466)	1 020
(Pelnas) iš pavaldžiosios įmonės pereinimo		-	(62 010)
(Pelnas) iš turto skirtu parduoti perleidimo		-	(1 060)
(Pelnas) iš kitų investicijų perleidimo		(34)	-
Gautinų sumų ir išankstinių apmokėjimų vertės sumažėjimo pokytis		3 733	3 575
Atsargų nurašymas iki grynosios realizavimo vertės		214	13
Sukauptų sąnaudų pasikeitimas		3 890	3 926
Biologinio turto tikrosios vertės pasikeitimas		(4 404)	(7 746)
Atidėtojo pelno mokesčio pasikeitimas		871	2 009
Ataskaitinių metų pelno mokesčio sąnaudos		11 421	19 268
Sąnaudos (pajamos) iš finansinių priemonių tikrosios vertės pasikeitimo		1 093	491
Atidėjiniai nuostolingoms sutartims		56	(267)
Dividendų (pajamos)		(155)	(36)
Palūkanų (pajamos)		(1 602)	(8 030)
Palūkanų sąnaudos		8 630	9 779
		98 329	60 580
Apyvartinio kapitalo pasikeitimai:			
Biologinio turto sumažėjimas		10 138	4 503
Atsargų sumažėjimas (padidėjimas)		30 789	(45 273)
Išankstinių apmokėjimų sumažėjimas		9 243	6 990
Iš pirkėjų gautinų sumų ir kitų gautinų sumų (padidėjimas)		(29 089)	(28 191)
Apriboto naudojimo pinigų sumažėjimas (padidėjimas)		2 072	(2 072)
Prekybos ir kitų skolų padidėjimas		7 528	52 522
(Sumokėtas) pelno mokesčiai		(18 180)	(5 398)
Gryniesi pagrindinės veiklos pinigų srautai		110 830	43 661

(tęsinys kitame puslapyje)

Toliau pateikiamas aiškinamasis raštas yra sudėtinė šių finansinių ataskaitų dalis.

2012–2013 FINANSINIŲ METŲ DVYLIKOS MĖNESIŲ KONSOLIDUOTOS FINANSINĖS ATASKAITOS
(tūkst. litų, jei nurodyta kitaip)

KONSOLIDUOTA PINIGŲ SRAUTŲ ATASKAITA (TĘSINYS)

	Pastabos	2012–2013 12 mėn.	2011–2012 12 mėn.
Investicinės veiklos pinigų srautai			
Nematerialiojo ilgalaikio materialiojo ir investicinio turto (įsigijimas)		(33 832)	(23 111)
Nematerialiojo ilgalaikio materialiojo ir investicinio turto pardavimo pajamos		3 625	822
Pavaldžiųjų įmonių įsigijimas (atėmus įsigytą pinigų likutį Grupėje)		(48 682)	(873)
Pavaldžiosios įmonės perleidimas (atėmus perleistą pinigų likutį Grupėje)		-	69 759
Turto skirto pardavimui perleidimas		-	2 000
Kitų investicijų (įsigijimas) ir laikomas iki išpirkimo finansinis turtas		38 099	(37 981)
Išankstiniai apmokėjimai už finansinį turtą		(7 373)	-
(Suteiktos) paskolos		(13 119)	(2 121)
Suteiktų paskolų grąžinimas		18 617	1 427
Gautos palūkanos		2 263	1 681
Gauti dividendai		155	97
Grynieji investicinės veiklos pinigų srautai		(40 247)	11 700
Finansinės veiklos pinigų srautai			
Paskolų gavimas		101 054	131 349
Paskolų (grąžinimas)		(174 984)	(126 432)
Savų akcijų (įsigijimas)		(1 581)	-
Lizingo (finansinės nuomos) (mokėjimai)		(2 015)	(1 188)
(Sumokėtos) palūkanos		(8 624)	(11 052)
Mažumai (sumokėti) dividendai		(36)	(22)
(Sumokėti) dividendai		(4 500)	-
Mažumos įsigijimas		(425)	(872)
Grynieji finansinės veiklos pinigų srautai		(91 111)	(8 217)
Grynasis pinigų srautų padidėjimas (sumažėjimas)		(20 528)	47 144
Pinigai ir pinigų ekvivalentai laikotarpio pradžioje		54 768	7 624
Pinigai ir pinigų ekvivalentai laikotarpio pabaigoje		34 240	54 768
Papildoma pinigų srautų informacija:			
Nepiniginė investicinė veikla:			
Ilgalaikio materialiojo turto įsigijimai, finansuoti lizingu		5 262	2 006
Ilgalaikio materialiojo turto įsigijimai, finansuoti dotacijomis ir subsidijomis		4 830	4 153

Toliau pateikiamas aiškinamasis raštas yra sudėtinė šių finansinių ataskaitų dalis.

2012–2013 FINANSINIŲ METŲ DVYLIKOS MĖNESIŲ KONSOLIDUOTOS FINANSINĖS ATASKAITOS
(tūkst. litų, jei nurodyta kitaip)

FINANSINIŲ ATASKAITŲ AIŠKINAMASIS RAŠTAS

1. BENDROJI INFORMACIJA

AB „Linas Agro Group“ (toliau – Bendrovė arba valdančioji įmonė) yra Lietuvos Respublikoje registruota akcinė bendrovė. Bendrovė buvo užregistruota 1995 m. lapkričio 27 d.

Bendrovės buveinės adresas yra: Smėlynės g. 2C, LT-35143 Panevėžys, Lietuva

Pagrindinė Grupės veikla aprašyta 4 pastaboje.

Grupės ir Bendrovės finansiniai metai prasideda kalendorinių metų liepos 1 d. ir pasibaigia kitų kalendorinių metų birželio 30 d.

2013 m. birželio 30 d. ir 2012 m. birželio 30 d. Bendrovės akcininkai buvo:

	2013 m. birželio 30 d.		2012 m. birželio 30 d.	
	Turimų akcijų skaičius	Nuosavybės dalis	Turimų akcijų skaičius	Nuosavybės dalis
Akola ApS (Danija)	87 784 443	55,23 %	86 081 551	54,16 %
Skandinaviska Enskilda Banken (Švedija)	15 131 697	9,52 %	23 094 969	14,53 %
Darius Zubas	17 049 995	10,73 %	17 049 995	10,73 %
Swedbank (Estija) klientai	9 824 712	6,18 %	9 184 040	5,78 %
Kiti akcininkai (privatūs ir instituciniai investuotojai)	29 149 551	18,34 %	23 529 843	14,80 %
Iš viso	158 940 398	100,00 %	158 940 398	100,00 %

Visos Bendrovės akcijos, kurių kiekvienos nominali vertė 2013 m. birželio 30 d. yra 1 litas (2012 m. birželio 30 d. – 1 litas) yra paprastosios bei 2013 m. birželio 30 d. ir 2012 m. birželio 30 d. buvo pilnai apmokėtos.

2013 m. birželio 30 d. Bendrovė buvo įsigijusi 790 972 Bendrovės akcijų, kas sudaro 0,50 % nuosavybės dalies. Pavaldžiosios ir kitos susijusios įmonės Bendrovės akcijų neturėjo.

2012 m. birželio 30 d. Bendrovė, jos pavaldžiosios ir kitos susijusios įmonės Bendrovės akcijų neturėjo.

Visos 158 940 398 paprastųjų Bendrovės akcijų yra įtrauktos į NASDAQ OMX Vilniaus vertybinių popierių biržos Oficialųjį sąrašą (akcijų ISIN kodas LT0000128092). Akcijų prekybinis kodas NASDAQ OMX Vilniaus vertybinių popierių biržoje yra LNA1L.

2013 m. birželio 30 d. Grupės darbuotojų skaičius buvo 1 039 (2012 m. birželio 30 d. – 595).

Įstatinio kapitalo pokyčiai per metus, pasibaigusius 2012 m. birželio 30 d.

Per metus, pasibaigusius 2012 m. birželio 30 d. įstatinio kapitalo pokyčių nėra.

Įstatinio kapitalo pokyčiai per metus, pasibaigusius 2013 m. birželio 30 d.

Per metus, pasibaigusius 2013 m. birželio 30 d. įstatinio kapitalo pokyčių nėra.

2. APSKAITOS PRINCIPAI

Šios finansinės ataskaitos yra parengtos pagal Tarptautinius finansinės atskaitomybės standartus (TFAS), priimtus taikyti Europos sąjungoje (toliau-ES), tarp jų – pagal 34 Tarptautinį apskaitos standartą (TAS). Įvertinant visus esminius aspektus, yra laikomasi tų pačių apskaitos principų, kaip ir rengiant 2011–2012 finansinių metų finansines ataskaitas.

2012–2013 FINANSINIŲ METŲ DVYLIKOS MĖNESIŲ KONSOLIDUOTOS FINANSINĖS ATASKAITOS
(tūkst. litų, jei nenurodyta kitaip)

3. GRUPĖS STRUKTŪRA IR PASIKEITIMAI GRUPĖJE

2013 m. birželio 30 d. ir 2012 m. birželio 30 d. Bendrovė turėjo šias tiesiogiai ir netiesiogiai kontroliuojamas pavaldžiąsias įmones (toliau – Grupė).

	Registra-vimo vieta	Grupės efektyvi valdomų akcijų dalis		Pagrindinė veikla
		2013 m. birželio 30 d.	2012 m. birželio 30 d.	
Investicijos į tiesiogiai valdomas pavaldžiąsias įmones				
AB „Linus Agro“	Lietuva	100 %	100 %	Didmeninė prekyba javais, aliejinių augalų sėklomis, žaliavomis pašarams ir prekėmis žemės ūkio gamybai
UAB „Linus Agro“ Konsultacijos	Lietuva	100 %	100 %	Pavaldžiųjų įmonių, užsiimančių žemės ūkio veikla, valdymas
UAB „Jungtinė ekspedicija“	Lietuva	100 %	-	Logistikos ir ekspedijavimo paslaugos
UAB „Dotnuvos projektai“	Lietuva	100 %	-	Prekyba technika, įranga ir įrengimais elevatoriams, sertifikuotomis sėklomis
ŽŪB „Landvesta 1“	Lietuva	100 %	100 %	Žemės ūkio paskirties žemės nuoma ir valdymas
ŽŪB „Landvesta 2“	Lietuva	100 %	100 %	Žemės ūkio paskirties žemės nuoma ir valdymas
ŽŪB „Landvesta 3“	Lietuva	100 %	100 %	Žemės ūkio paskirties žemės nuoma ir valdymas
ŽŪB „Landvesta 4“	Lietuva	100 %	100 %	Žemės ūkio paskirties žemės nuoma ir valdymas
ŽŪB „Landvesta 5“	Lietuva	100 %	100 %	Žemės ūkio paskirties žemės nuoma ir valdymas
ŽŪB „Landvesta 6“	Lietuva	100 %	100 %	Žemės ūkio paskirties žemės nuoma ir valdymas
Noreikiškių ŽŪB	Lietuva	90 %	-	Žemės ūkio paskirties žemės nuoma ir valdymas
UAB „Lineliai“ (buvusi - UAB „Labūnava 2“)	Lietuva	100 %	-	Žemės ūkio paskirties žemės nuoma ir valdymas
Investicijos į netiesiogiai valdomas pavaldžiąsias įmones (per AB „Linus Agro“)				
SIA „Linus Agro“	Latvija	100 %	100 %	Didmeninė prekyba javais, aliejinių augalų sėklomis ir prekėmis žemės ūkio gamybai
UAB „Gerera“	Lietuva	100 %	100 %	Veiklos nevykdo
UAB „Linus Agro“ Grūdų centras	Lietuva	100 %	100 %	Valdymo paslaugos
UAB „Linus Agro“ Grūdų centras KŪB	Lietuva	100 %	100 %	Pardavimui skirtų grūdų paruošimas ir sandėliavimas
„Linus Agro“ A/S	Danija	100 %	100 %	Didmeninė prekyba javais, aliejinių augalų sėklomis, žaliavomis pašarams
UAB „Lignineko“	Lietuva	100 %	100 %	Lignino biokuro žaliavos gavyba
Investicijos į netiesiogiai valdomas pavaldžiąsias įmones (per UAB „Linus Agro“ Konsultacijos)				
ŽŪK „KUPIŠKIO GRŪDAI“	Lietuva	97,72 %	96,16 %	Pardavimui skirtų grūdų paruošimas ir sandėliavimas
Biržų rajono Medeikių ŽŪB	Lietuva	98,39 %	98,39 %	Augininkystė
Šakių rajono Lukšių ŽŪB	Lietuva	98,82 %	98,80 %	Mišri žemės ūkio veikla
Panevėžio rajono Aukštadvario ŽŪB	Lietuva	96,92 %	96,76 %	Mišri žemės ūkio veikla
Sidabravo ŽŪB	Lietuva	87,23 %	70,28 %	Mišri žemės ūkio veikla
Užupės ŽŪB	Lietuva	100 %	100 %	Augininkystė
UAB „Paberžėlė“ (buvusi UAB „Edfermus 2“)	Lietuva	100 %	100 %	Žemės ūkio paskirties žemės nuoma ir valdymas
Kėdainių rajono Labūnavos ŽŪB	Lietuva	98,64 %	-	Mišri žemės ūkio veikla
Noreikiškių ŽŪB	Lietuva	10 %	-	Žemės ūkio paskirties žemės nuoma ir valdymas

2012–2013 FINANSINIŲ METŲ DVYLIKOS MĖNESIŲ KONSOLIDUOTOS FINANSINĖS ATASKAITOS
(tūkst. litų, jei nurodyta kitaip)

3. GRUPĖS STRUKTŪRA IR PASIKEITIMAI GRUPĖJE (TĘSINYS)

Investicijos į netiesiogiai valdomas pavaldžiasias įmones (per UAB „Dotnuvos projektai“)

SIA „DOTNUVOS PROJEKTAI“	Latvija	100 %	-	Prekyba technika, įranga ir įrengimais elevatoriams, sertifikuotomis sėklomis
AS „Dotnuvos Projektai“	Estija	100 %	-	Prekyba technika, įranga ir įrengimais elevatoriams, sertifikuotomis sėklomis
UAB „Dotnuvos technika“	Lietuva	100 %	-	Veiklos nevykdo

Investicija į netiesiogiai valdomą pavaldžiąją įmonę (per UAB „Linas Agro“ Grūdų centras KŪB)

Karčemos kooperatinė bendrovė	Lietuva	20 %*	-	Pardavimui skirtų grūdų paruošimas ir sandėliavimas
-------------------------------	---------	-------	---	-----------------------------------------------------

*Grupė netiesiogiai valdo 20 % Karčemos kooperatinės bendrovės akcijų, tačiau Grupė kontroliuoja šią įmonę ir ją konsoliduoja ruošiant šias finansines ataskaitas.

Pasikeitimai Grupėje per 12 mėnesių, pasibaigusį 2013 m. birželio 30 d.

2012 m. liepos 13 d. Grupė įsigijo 98,55 % Kėdainių rajono Labūnavos žemės ūkio bendrovės akcijų už 22 545 tūkst. litų. Po įsigijimo Grupė tiesiogiai valdo 98,64 % akcijų. Įsigytos pavaldžiosios įmonės finansinė informacija 2012 m. birželio 30 d. yra neaudituoja ir pateikiama žemiau. Nuo 2012 m. liepos 1 d. ši įmonė yra konsoliduojama Grupėje. Skirtumai tarp įsigijimo kainos ir įsigyto turto, įsipareigojimų ir neapibrėžtų įsipareigojimų tikrųjų verčių įsigijimo dienai buvo tokie:

Įsigijimo data	2012 m. liepos 1 d.
Ilgalaikis materialus turtas	24 288
Galvijai	5 718
Pasėliai	9 456
Atsargos	2 770
Išankstiniai mokėjimai ir kitas trumpalaikis turtas	2 058
Pinigai ir pinigų ekvivalentai	3 067
Turtas iš viso	47 357
Atidėtojo pelno mokesčio įsipareigojimas	(691)
Dotacijos ir subsidijos	(1 306)
Prekybos skolos	(1 326)
Kiti įsipareigojimai	(1 297)
Įsipareigojimų iš viso	(4 620)
Pripažintas grynas turtas tikrąja verte iš viso	42 737
Priskirtinas mažumos daliai	582
Priskirtinas Bendrovės akcininkams	42 155
Pelnas iš pavaldžiosios įmonės įsigijimo, pripažintas Kitos veiklos pajamomis (12 pastaba)	19 608
Investicijos kaina	22 547
Atimti: įsigyti grynieji pinigai	3 067
Pirkimo kaina, atėmus grynuosius pinigus	19 480

2012 m. spalio 11 d. Grupė įsigijo 50 % UAB „Dotnuvos projektai“ akcijų už 32 000 tūkst. litų, padidindama turimų akcijų skaičių iki 100 %. Nuo 2012 m. spalio 1 d. ši įmonė ir jai priklausančios pavaldžiosios įmonės yra konsoliduojamos Grupėje. Įsigytos uždarosios akcinės bendrovės finansinė informacija 2012 m. rugsėjo 30 d. yra neaudituoja ir pateikiama žemiau. Skirtumai tarp įsigijimo kainos ir įsigyto turto, įsipareigojimų ir neapibrėžtų įsipareigojimų tikrųjų verčių įsigijimo dienai buvo tokie:

2012–2013 FINANSINIŲ METŲ DVYLIKOS MĖNESIŲ KONSOLIDUOTOS FINANSINĖS ATASKAITOS
(tūkst. litų, jei nenurodyta kitaip)

3. GRUPĖS STRUKTŪRA IR PASIKEITIMAI GRUPĖJE (TĘSINYS)

Įsigijimo data

2012 m. spalio 1 d.

Ilgalaikis materialus turtas	48 202
Atsargos	58 675
Išankstiniai mokėjimai ir kitas trumpalaikis turtas	73 413
Pinigai ir pinigų ekvivalentai	2 976
Turtas iš viso	183 266
Ilgalaikiai įsipareigojimai	(7 745)
Atidėtojo pelno mokesčio įsipareigojimas	(999)
Trumpalaikiai finansiniai įsipareigojimai	(41 027)
Prekybos skolos	(38 740)
Kiti įsipareigojimai	(22 400)
Įsipareigojimų iš viso	(110 911)
Grynasis turtas tikrąją verte	72 355
Anksčiau turėtos investicijos tikroji vertė įsigijimo dieną	32 000
Investicijos kaina (anksčiau apskaityta Nuosavybės metodu)	33 890
Grupės (nuostolis) dėl anksčiau turėtos investicijos pervertinimo tikrąją verte	(1 890)
Sumokėta suma	32 000
Tikroji investicijos vertė iš viso:	64 000
Neigiamas prestižas	8 355
Grupės (nuostolis) dėl anksčiau turėtos investicijos pervertinimo tikrąją verte	(1 890)
Pelnas dėl pavaldžios įmonės įsigijimo, pripažintas Kitos veiklos pajamomis 12 pastaba	6 465
Investicijos kaina	32 000
Atimti: įsigyti gryniesi pinigai	2 976
Pirkimo kaina, atėmus grynuosius pinigus	29 024

2013 m. vasario 28 d. Grupė įsigijo 54,95 proc. UAB „Jungtinė ekspedicija“ akcijų už 1 045 tūkst. litų ir padidino savo turimų akcijų skaičių iki 100 proc. Nuo 2013 m. kovo 1 d. ši įmonė yra konsoliduojama Grupėje.

Įsigytos uždarnosios akcinės bendrovės finansinė informacija 2013 m. vasario 28 d. neaudituoja ir pateikta žemiau. Skirtumai tarp įsigijimo kainos ir įsigyto turto, įsipareigojimų ir neapibrėžtų įsipareigojimų tikrųjų verčių įsigijimo dienai buvo tokie:

Įsigijimo data

2013 m. kovo 1 d.

Ilgalaikis materialus turtas	201
Gautinos sumos ir kitas trumpalaikis turtas	917
Pinigai ir pinigų ekvivalentai	867
Turtas iš viso	1 985
Prekybos skolos	(905)
Kiti įsipareigojimai	(285)
Įsipareigojimų iš viso	(1 190)
Pripažintas grynasis turtas iš viso	795
Priskirtinas anksčiau įsigytam akcijų paketui	358
Priskirtinas naujai įsigijamam akcijų paketui	437
Nuostolis iš pavaldžios įmonės įsigijimo, pripažintas Kitos veiklos sąnaudomis (12 pastaba)	608
Investicijos kaina	1 045
Atimti: įsigyti gryniesi pinigai	867
Pirkimo kaina, atėmus grynuosius pinigus	178

2012–2013 FINANSINIŲ METŲ DVYLIKOS MĖNESIŲ KONSOLIDUOTOS FINANSINĖS ATASKAITOS
(tūkst. litų, jei nenurodyta kitaip)

3. GRUPĖS STRUKTŪRA IR PASIKEITIMAI GRUPĖJE (TĘSINYS)

2012 m. rugpjūčio 16 d. Grupė įsteigė Noreikiškių ŽŪB, kurios įstatinis kapitalas 10 tūkst. litų.

Per 12 mėnesių laikotarpį, pasibaigusį 2013 m. birželio 30 d., Grupė įsigijo 0,02 proc. Šakių rajono Lukšių ŽŪB pajinio kapitalo už 1 tūkst. litų ir 16,95 proc. Sidabravo ŽŪB pajinio kapitalo už 423 tūkst. litų. Visi pajai buvo įsigyti iš mažumos dalies pajininkų. Įsigyto grynojo turto balansinės vertės ir įsigijimo kainos skirtumas, lygus 1 800 tūkst. litų pelno, buvo pripažintas nuosavame kapitale.

Mažumos dalies įsigijimas Šakių rajono Lukšių ŽŪB, ir Sidabravo ŽŪB turėjo įtakos Grupės valdomos ŽŪK „KUPIŠKIO GRŪDAI“ dalies 1,56 proc. padidėjimui iki 97,72 proc. 2013 m. birželio 30 d., ir gautas 32 tūkst. litų pelnas pripažintas tiesiogiai nuosavame kapitale.

Pasikeitimai Grupėje per metus, pasibaigusius 2012 m. birželio 30 d.

2011 m. liepos 1 d. Grupės bendrovė „Rosenkrantz“ A/S (registruota ir veiklą vykdanči Danijoje) pakeitė pavadinimą į „Linus Agro“ A/S.

2011 m. liepos 1 d. Grupė įsigijo likusias 40 proc. balsavimo teises suteikiančias „Linus Agro“ A/S akcijas, taip padidindama savo valdomą dalį iki 100 proc. Pirkimo kaina, lygi 800 tūkst. eurų (2 762 tūkst. litų ekvivalentas) bus apmokama dalimis iki 2014 m. liepos 15 d. Įsigyto grynojo turto balansinės vertės ir įsigijimo kainos skirtumas, lygus 7 129 tūkst. litų, buvo pripažintas nuosavame kapitale.

Pirkimo sutartyje numatytas neapibrėžtasis atlygis, sutartas su ankstesniu „Linus Agro“ A/S savininku. Papildomas mokėjimas ankstesniajam „Linus Agro“ A/S akcininkui bus mokamas grynaisiais pinigais ne daugiau kaip 400 tūkst. eurų suma (nediskontuota). Neapibrėžtasis atlygis susijęs su abejotinų „Linus Agro“ A/S iš pirkėjų gautinų sumų atgavimu. Neapibrėžto atlygio mokėjimo terminas yra 2014 m. spalio 1 d.

Galima nediskontuoti visų ateities mokėjimų, kuriuos Grupei gali tekti sumokėti pagal neapibrėžto atlygio susitarimą, suma yra tarp nulio ir 400 tūkst. eurų. Neapibrėžto atlygio tikroji vertė įsigijimo momentu yra 173 tūkst. eurų. Vertė buvo nustatyta naudojant svertinių tikimybių metodą numatomiems mokėjimams.

2012 m. vasario 6 d. Bendrovė pardavė visas turėtas PAT „UKRAGRO NPK“ akcijas. Skirtumai tarp pardavimo kainos ir parduoto turto, įsipareigojimų ir neapibrėžtų įsipareigojimų verčių artimai pardavimo dienai buvo tokie:

	2012 m. sausio 31 d.
Ilgalaikis turtas	22 265
Trumpalaikis turtas	92 175
Įsipareigojimai	(64 916)
Parduotos pavaldžiosios įmonės grynasis turtas	49 524
Mažumos dalis	20 780
Grupės parduotas grynasis turtas	28 744
Pardavimo kaina (gauta grynais pinigais)	90 754
Pavaldžiųjų įmonių perleidimo pelnas Grupėje*	62 010
Pinigai, perleisti pavaldžiojoje įmonėje	20 995
Pardavimo kaina minus perleisti pinigai	69 759

*Atvaizduota Kitos veiklos pajamos Grupės bendrųjų pajamų ataskaitoje.

2012 m. vasario 6 d. neteko galios akcininkų susitarimas tarp AB „Linus Agro Group“ ir PAT „UKRAGRO NPK“ mažumos akcininkų, pagal kurį Bendrovė turėjo įsipareigojimą išpirkti PAT „UKRAGRO NPK“ akcijas iš mažumos dalies akcininkų, jei pardavimo opcionas būtų įvykdytas. Mažumos dalis buvo pripažinta taip, tarsi pardavimo opcionas niekada nebuvo suteiktas ir finansinis įsipareigojimas buvo panaikinamas kartu su atitinkamu komponentu nuosavybėje.

Per 12 mėnesių laikotarpį, pasibaigusį 2012 m. birželio 30 d., Grupė įsigijo 0,43 proc. Šakių rajono Lukšių ŽŪB pajinio kapitalo už 14 tūkst. litų, 0,03 proc. Biržų rajono Medeikių ŽŪB pajinio kapitalo už 1 tūkst. litų, 31,41 proc. Panevėžio rajono Aukštadvario ŽŪB pajinio kapitalo už 143 tūkst. litų, 30 proc. Užupės ŽŪB pajinio kapitalo už 3 tūkst. litų, 4,06 proc. Sidabravo ŽŪB pajinio kapitalo už 21 tūkst. litų. Visi pajai buvo įsigyti iš mažumos dalies pajininkų. Įsigyto grynojo turto balansinės vertės ir įsigijimo kainos skirtumas, lygus 3 375 tūkst. litų pelno, buvo pripažintas nuosavame kapitale.

3. GRUPĖS STRUKTŪRA IR PASIKEITIMAI GRUPĖJE (TĘSINYS)

Mažumos dalies įsigijimas Šakių rajono Lukšių ŽŪB, Biržų rajono Medeikių ŽŪB, Panevėžio rajono Aukštadvario ŽŪB ir Sidabravo ŽŪB turėjo įtakos Grupės valdomos ŽŪK „KUPIŠKIO GRŪDAI“ dalies 3,28 proc. padidėjimui iki 96,16 proc. 2012 m. birželio 30 d., ir gautas 61 tūkst. litų pelnas pripažintas tiesiogiai nuosavame kapitale.

Per metus, pasibaigusius 2012 m. birželio 30 d. Grupė įsigijo 100 proc. UAB „Edfermus 2“ akcinio kapitalo už 10 tūkst. litų ir 20 proc. Karčemos kooperatinės bendrovės akcinio kapitalo už 977 tūkst. litų. Abiejų bendrovių įsigyto grynojo turto balansinės vertės ir įsigijimo kainos skirtumas, lygus 1 020 tūkst. litų, buvo apskaitytas tiesiogiai bendrųjų pajamų ataskaitoje, kadangi vadovybės vertinimu suma yra nereikšminga.

4. INFORMACIJA PAGAL SEGMENTUS

Valdymo tikslais Grupės veikla organizuojama kaip šeši veiklos segmentai pagal žemiau išvardintus produktus ir paslaugas:

- javų ir aliejinių augalų sėklų segmentas apima prekybą kviečiais, rapsų sėklomis, miežiais ir aliejinių augalų sėklomis;
- žaliavų pašarams segmentas apima prekybą saulėgrąžų išspaudomis ir saulėgrąžų rupiniais, cukrinių runkelių išspaudomis, sojų išspaudomis, augaliniu aliejumi, rapsų rupiniais ir kitais pašarais;
- prekių žemės ūkiui segmentas apima trąšų, sėklų, augalų apsaugos priemonių ir kitų panašių produktų pardavimą žemės ūkio produkcijos augintojams;
- žemės ūkio produktų gamybos segmentas apima javų, rapsų ir kitų kultūrų auginimą bei derliaus pardavimą, gyvulių auginimą bei pieno ir gyvulių pardavimą. Pienas yra parduodamas vietinėms pieno bendrovėms, dalis kitos produkcijos yra naudojama viduje, dalis parduodama;
- mašinos ir įrenginiai, tai naujas įmonės veiklos segmentas, kuriam priklauso didmeninė ir mažmeninė prekyba nauja ir naudota žemės ūkio ir miško tvarkymo technika bei atsarginėmis dalimis, grūdų valymo, džiovavimo ir sandėliavimo kompleksų projektavimas ir įrengimas;
- kitų produktų ir paslaugų segmentas apima biokuro pardavimą, elevatoriaus paslaugų teikimą bei kitų produktų ir paslaugų teikimą.

Pardavimo kainos tarp veiklos segmentų yra paremtos normaliomis pardavimo kainomis, atsižvelgiant į panašių sandorių vertę tarp trečiųjų šalių.

12 mėnesių laikotarpis, pasibaigęs 2013 m. birželio 30 d.	Javai ir aliejinių augalų sėklos	Žaliavos pašarams	Prekės žemės ūkiui	Žemės ūkio produktų gamyba	Mašinos ir įrenginiai	Kiti produktai ir paslaugos	Nepriskirta jokiam segmentui	Korega- vimai ir elimina- vimai	Iš viso
Pajamos									
Iš vieno kliento UAB „MESTILLA“	119 491	290	-	-	12	61	-	-	119 854
Kitos trečiosios šalys	871 226	616 906	44 212	220 412	141 920	28 536	-	-	1 923 212
Sandoriai tarp segmentų	-	9 538	36 284	36 666	10 934	45 375	-	(138 797) ¹⁾	-
Pajamų iš viso	990 717	626 734	80 496	257 078	152 866	73 972	-	(138 797)¹⁾	2 043 066
Rezultatai									
Veiklos sąnaudos	6 339	8 920	5 596	8 147	11 239	12 367	26 975	-	79 583
Segmento veiklos pelnas (nuostoliai)	32 900	30 472	27 202	10 879	16 298	14 214	(29 149)	-	102 816
12 mėnesių laikotarpis, pasibaigęs 2012 m. birželio 30 d.									
Pajamos									
Iš vieno kliento UAB „MESTILLA“	93 216	(8)	-	-	-	181	-	-	93 389
Kitos trečiosios šalys	440 454	358 994	402 697	28 204	-	14 223	-	-	1 244 572
Sandoriai tarp segmentų	-	2 510	12 232	18 830	-	26 402	-	(59 974) ¹⁾	-
Pajamų iš viso	533 670	361 496	414 929	47 034	-	40 806	-	(59 974)¹⁾	1 337 961
Rezultatai									
Veiklos sąnaudos	4 684	3 405	12 015	3 832	-	3 514	21 418	-	48 868
Segmento veiklos pelnas (nuostoliai)	5 763	17 108	88 831	8 441	-	10 733	(16 295)	-	114 581

1) Pajamos iš sandorių tarp segmentų yra eliminuojamos konsoliduojant.

2012–2013 FINANSINIŲ METŲ DVYLIKOS MĖNESIŲ KONSOLIDUOTOS FINANSINĖS ATASKAITOS
(tūkst. litų, jei nenurodyta kitaip)

4. INFORMACIJA PAGAL SEGMENTUS (TĘSINYS)

Žemiau pateikta informacija susijusi su Grupės geografiniais segmentais:

Pajamos iš išorinių pirkėjų	12 mėnesių laikotarpis, pasibaigęs	
	2013 m. birželio 30 d.	2012 m. birželio 30 d.
Lietuva	533 263	320 907
Europa (išskyrus Skandinavijos šalis NVS ir Lietuvą)	425 040	299 213
Skandinavijos šalys	427 277	239 854
Afrika	16 098	57 191
Azija	609 665	136 143
NVS	31 723	284 653
	2 043 066	1 337 961

Viršuje pateikta informacija apie pajamas paremta klientų buvimo vieta.

Ilgalaikis turtas	2013 m. birželio 30 d. 2012 m. birželio 30 d.	
	Lietuva	196 405
Latvija	7 751	118
Estija	5 152	-
Danija	89	179
	209 397	132 381

Aukščiau pateiktas ilgalaikis turtas susideda iš ilgalaikio materialiojo turto, investicinio turto ir nematerialiojo turto.

2012–2013 FINANSINIŲ METŲ DVYLIKOS MĖNESIŲ KONSOLIDUOTOS FINANSINĖS ATASKAITOS
(tūkst. litų, jei nenurodyta kitaip)

5. NEMATERIALUSIS TURTAS

Grupė	Programinė įranga	Kitas nematerialusis turtas	Iš viso
Įsigijimo vertė:			
2011 m. birželio 30 d. likutis	1 512	157	1 669
Įsigijimai	366	13	379
Valiutos keitimo skirtumai	2	-	2
Pavaldžiosios įmonės pardavimas	(73)	-	(73)
2012 m. birželio 30 d. likutis	1 807	170	1 977
Įsigijimai	219	238	457
Pavaldžiųjų įmonių įsigijimai	39	122	161
Nurašymai	(2)	(100)	(102)
2013 m. birželio 30 d. likutis	2 063	430	2 493
Sukaupta amortizacija:			
2011 m. birželio 30 d. likutis	1 179	124	1 303
Amortizacija per metus	87	11	98
Pavaldžiosios įmonės pardavimas	(36)	-	(36)
2012 m. birželio 30 d. likutis	1 230	135	1 365
Amortizacija per metus	106	22	128
Nurašymai	(2)	-	(2)
2013 m. birželio 30 d. likutis	1 334	157	1 491
2013 m. birželio 30 d. likutinė vertė	729	273	1 002
2012 m. birželio 30 d. likutinė vertė	577	35	612
2011 m. birželio 30 d. likutinė vertė	333	33	366

Grupė neturi viduje sukurto nematerialiojo turto. Nematerialiojo turto amortizacijos sąnaudos pelno (nuostolių) ataskaitoje yra įtrauktos į veiklos sąnaudas.

2012–2013 FINANSINIŲ METŲ DVYLIKOS MĖNESIŲ KONSOLIDUOTOS FINANSINĖS ATASKAITOS
(tūkst. litų, jei nurodyta kitaip)

6. ILGALAIKIS MATERIALUSIS TURTAS

Grupė	Žemė	Pastatai ir statiniai	Mašinos ir įrengimai	Transporto priemonės	Kitas ilgalaikis materialusis turtas	Nebaigta statyba ir išankstiniai apmokėjimai	Iš viso
Įsigijimo vertė:							
2011 m. birželio 30 d. likutis	6 923	95 986	52 601	7 049	10 155	15 247	187 961
Įsigijimai	3 236	1 940	6 749	1 488	782	16 951	31 146
Pavaldžiosios įmonės įsigijimai	200	-	-	-	-	-	200
Pardavimai ir nurašymai	(177)	(210)	(341)	(234)	(28)	(10)	(1 000)
Pervedimai į/iš investicinį turtą	610	-	-	-	-	-	610
Perklasifikavimai	176	15 585	4 092	18	411	(20 282)	-
Valiutos keitimo skirtumai	21	1 298	300	97	118	67	1 901
Pavaldžiosios įmonės pardavimas	(228)	(17 049)	(4 246)	(1 454)	(1 687)	(298)	(24 962)
2012 m. birželio 30 d. likutis	10 761	97 550	59 155	6 964	9 751	11 675	195 856
Įsigijimai	2 399	10 921	6 665	4 433	3 276	13 329	41 023
Pavaldžiųjų įmonių įsigijimai	4 097	25 880	18 744	4 694	1 404	2 247	57 066
Pardavimai ir nurašymai	(2)	(53)	(3 314)	(1 287)	(827)	(41)	(5 524)
Pervedimai į/iš investicinį turtą	428	2 316	-	-	-	-	2 744
Perklasifikavimai	1	13 328	5 913	19	128	(19 389)	-
Valiutos keitimo skirtumai	(3)	(26)	(3)	(9)	(9)	-	50
2013 m. birželio 30 d. likutis	17 681	149 916	87 160	14 814	13 723	7 821	291 114
Sukauptas nusidėvėjimas:							
2011 m. birželio 30 d. likutis	-	24 202	29 883	3 730	6 416	-	64 231
Nusidėvėjimas per metus	-	5 588	4 470	871	1 068	-	11 997
Pardavimai ir nurašymai	-	(16)	(303)	(185)	(28)	-	(532)
Perklasifikavimai	-	-	(459)	-	459	-	-
Valiutos keitimo skirtumai	-	66	40	13	36	-	150
Pavaldžiosios įmonės pardavimas	-	(1 118)	(735)	(316)	(567)	-	(2 736)
2012 m. birželio 30 d. likutis	-	28 717	32 896	4 113	7 384	-	73 110
Nusidėvėjimas per metus	-	9 293	9 840	2 088	1 221	-	22 442
Pardavimai ir nurašymai	-	(8)	(1 573)	(991)	(620)	-	(3 192)
Pervedimai iš investicinį turtą	-	671	-	-	-	-	671
Valiutos keitimo skirtumai	-	(1)	2	-	-	-	1
2013 m. birželio 30 d. likutis	-	38 672	41 165	5 210	7 985	-	93 032
Vertės sumažėjimas:							
2011 m. birželio 30 d. likutis	50	449	19	3	1	-	522
Vertės sumažėjimas (atstatytas) priskaičiuotas per metus	(32)	-	-	-	-	-	(32)
2012 m. birželio 30 d. likutis	18	449	19	3	1	-	490
Nusidėvėjimas per metus	(27)	-	16	(3)	2	-	(12)
Pervedimai iš investicinio turto	8	1 128	-	-	-	-	1 136
2013 m. birželio 30 d. likutis	(1)	1 577	35	-	3	-	1 614
2013 m. birželio 30 d. likutinė vertė	17 682	109 667	45 960	9 603	5 735	7 821	196 468
2012 m. birželio 30 d. likutinė vertė	10 743	68 384	26 240	2 848	2 366	11 675	122 256
2011 m. birželio 30 d. likutinė vertė	6 873	71 335	22 699	3 316	3 738	15 247	123 208

2012–2013 FINANSINIŲ METŲ DVYLIKOS MĖNESIŲ KONSOLIDUOTOS FINANSINĖS ATASKAITOS
(tūkst. litų, jei nurodyta kitaip)

7. INVESTICINIS TURTAS

Grupės investicinis turtas susideda iš žemės ir pastatų, išnuomotų pagal veiklos nuomos sutartis, kurie uždirba nuomos pajamas.

	Žemė	Pastatai	Iš viso
Įsigijimo vertė:			
2011 m. birželio 30 d. likutis	7 781	3 297	11 078
Įsigijimai	1 122	-	1 122
Pardavimai ir nurašymai	(65)	-	(65)
Pervedimai į/iš ilgalaikio materialiojo turto	(610)	-	(610)
2012 m. birželio 30 d. likutis	8 228	3 297	11 525
Įsigijimai	3 239	400	3 639
Pavaldžiuojamųjų įmonių įsigijimai	456	-	456
Pardavimai ir nurašymai	(716)	-	(716)
Pervedimai į/iš ilgalaikio materialiojo turto	(427)	(2 317)	(2 744)
Valiutos keitimo skirtumai	(7)	-	(7)
2013 m. birželio 30 d. likutis	10 773	1 380	12 153
Sukauptas nusidėvėjimas:			
2011 m. birželio 30 d. likutis	-	696	696
Nusidėvėjimas per metus	-	94	94
2012 m. birželio 30 d. likutis	-	790	790
Nusidėvėjimas per metus	-	107	107
Pervedimai iš ilgalaikio materialiojo turto	-	(671)	(671)
2013 m. birželio 30 d. likutis	-	226	226
Vertės sumažėjimas:			
2011 m. birželio 30 d. likutis	242	1 128	1 370
Vertės sumažėjimas (atstatytas) priskaičiuotas per metus	(148)	-	(148)
2012 m. birželio 30 d. likutis	94	1 128	1 222
Vertės sumažėjimas (atstatytas) priskaičiuotas per metus	(86)	-	(86)
Pervedimai į ilgalaikį materialųjį turtą	(8)	(1 128)	(1 136)
2013 m. birželio 30 d. likutis	-	-	-
2013 m. birželio 30 d. likutinė vertė	10 773	1 154	11 927
2012 m. birželio 30 d. likutinė vertė	8 134	1 379	9 513
2011 m. birželio 30 d. likutinė vertė	7 539	1 473	9 012

Grupės vadovybės nuomone skirtumas tarp investicinio turto apskaitinės ir tikrosios vertės yra nereikšmingas. Tikroji vertė buvo nustatyta remiantis nepriklausomo vertintojo įvertinimais, atliktais data, artimą balanso išleidimo datai, naudojant palyginamųjų kainų metodą.

2012–2013 FINANSINIŲ METŲ DVYLIKOS MĖNESIŲ KONSOLIDUOTOS FINANSINĖS ATASKAITOS
(tūkst. litų, jei nenurodyta kitaip)

8. INVESTICIJOS Į ASOCIJUOTAS IR JUNGTINĖS VEIKLOS ĮMONES

2013 m. birželio 30 d. ir 2012 m. birželio 30 d. Grupė turėjo šias investicijas į asocijuotas ir jungtinės veiklos įmones.

	Registravimo vieta	Grupės valdomų akcijų efektyvi dalis		Pagrindinės veiklos
		2013 m. birželio 30 d.	2012 m. birželio 30 d.	
Asocijuotos įmonės				
UAB „Jungtinė ekspedicija“	Lietuva	-	45,05 %	Ekspedicijos ir agentavimo paslaugos
Jungtinės veiklos įmonės				
UAB „Dotnuvos projektai“	Lietuva	-	50 %	Sėklų, žemės ūkio mašinų pardavimas
UAB „Dotnuvos projektai“ kontroliuojamos įmonės				
UAB „Dotnuvos technika“	Lietuva	-	50 %	Veiklos nevykdo
SIA „DOTNUVOS PROJEKTAI“	Latvija	-	50 %	Sėklų, žemės ūkio mašinų pardavimas
AS „Dotnuvos Projektai“	Estija	-	50 %	Sėklų, žemės ūkio mašinų pardavimas

Informacija apie Grupės asocijuotas ir jungtinės veiklos įmones 2012 m. birželio 30 d. pateikiama toliau (pilnos pajamų ir pelno sumos ir pilnos finansinės būklės ataskaitos sumos):

	Investicija apskaityta nuosavybės metodu	Ataskaitinių metų pelnas (nuostoliai)	Pardavimo pajamos	Ilgalaikis turtas	Trumpalaikis turtas	Ilgalaikiai įsipareigojimai	Trumpalaikiai įsipareigojimai
Asocijuotas įmonės							
UAB „Jungtinė ekspedicija“	286	1	4 416	235	1 269	100	769
Jungtinės veiklos įmonės							
UAB „Dotnuvos projektai“ (konsoliduota)	29 887	8 131	174 067	33 790	124 834	4 398	94 447

9. KITOS INVESTICIJOS

Grupės kitas investicijas sudaro:

	Grupės valdoma dalis	2013 m. birželio 30 d.	2012 m. birželio 30 d.
Panevėžio rajono Ėriškių ŽŪB	24,97 %	173	173
Kitos investicijos		60	138
		233	311

Investicija į Panevėžio rajono Ėriškių ŽŪB nėra klasifikuojama kaip investicija į asocijuotą įmonę ir dėl to nėra apskaityta taikant nuosavybės metodą, kadangi Grupė neturi balsavimo teisės šioje įmonėje ir neturi galimybės daryti reikšmingos įtakos.

2012–2013 FINANSINIŲ METŲ DVYLIKOS MĖNESIŲ KONSOLIDUOTOS FINANSINĖS ATASKAITOS
(tūkst. litų, jei nurodyta kitaip)

10. PASKOLOS

	2013 m. birželio 30 d.	2012 m. birželio 30 d.
Ilgalaikės paskolos		
Bankų suteiktos paskolos, užtikrintos Grupės turtu	31 742	35 393
Kitos ilgalaikės paskolos	143	1 356
	31 885	36 749
Trumpalaikės paskolos		
Bankų suteiktų paskolų einamųjų metų dalis	19 908	8 765
Kitų ilgalaikių paskolų einamųjų metų dalis	-	1 310
Trumpalaikės bankų suteiktos paskolos, užtikrintos Grupės turtu	107 226	156 235
Faktoringas su regreso teise	34 106	21 511
Kitos trumpalaikės paskolos	5 325	1 719
	166 565	189 540
	198 450	226 289

Mokėtinos palūkanos paprastai yra mokamos kas mėnesį. Sukauptos išleistų obligacijų palūkanos yra mokamos kasmet.

11. VEIKLOS SĄNAUDOS

	2012–2013 12 mėn.	2011–2012 12 mėn.
Darbo užmokestis atlyginimai ir socialinis draudimas	49 383	31 121
Gautinų sumų ir išankstinių apmokėjimų vertės sumažėjimo pasikeitimas	3 733	2 286
Konsultacijų sąnaudos	2 241	2 170
Nusidėvėjimas ir amortizacija	3 878	1 899
Kitą	20 348	11 392
	79 583	48 868

12. KITOS PAJAMOS (SĄNAUDOS)

	2012–2013 12 mėn.	2011–2012 12 mėn.
Kitos pajamos		
Mokestis iš augintojų už grūdų nepristatymą	593	272
Pelnas iš valiutos kurso pasikeitimo	-	2 797
Pajamos iš investicinio ir ilgalaikio turto nuomos	1 014	886
Pelnas iš investicinio turto ir ilgalaikio materialiojo turto pardavimo	780	338
Pelnas iš pavaldžiosios įmonės pardavimo	-	62 010
Pelnas iš turto skirtu parduoti perleidimo	-	1 060
Finansinių priemonių tikrosios vertės pokytis	61	2 099
Pelnas iš pavaldžiųjų įmonių įsigijimo	26 073	-
Kitos pajamos	792	457
	29 313	69 919

2012–2013 FINANSINIŲ METŲ DVYLIKOS MĖNESIŲ KONSOLIDUOTOS FINANSINĖS ATASKAITOS
(tūkst. litų, jei nurodyta kitaip)

12. KITOS PAJAMOS (SĄNAUDOS) TĖŠINYS

Kitos (sąnaudos)

Išnuomoto ir neišnuomoto investicinio turto tiesioginės veiklos sąnaudos	(465)	(354)
Nuostoliai iš ilgalaikio materialiojo turto perleidimo	(123)	(49)
Investicinio turto vertės sumažėjimo pokytis	119	148
Finansinių priemonių tikrosios vertės pokytis	(1 898)	-
Nuostolis iš valiutos kurso pasikeitimo	(891)	-
Nuostolis iš pavaldžiosios įmonės įsigijimo	(608)	-
Kitos sąnaudos	(444)	(1 078)
	(4 310)	(1 333)

13. NEBALANSINIAI ĮSIPAREIGOJIMAI IR NEAPIBRĖŽTUMAI

2013 m. birželio 30 d. Grupė yra įsipareigojusi nupirkti ilgalaikio materialiojo turto už 2 826 tūkst. litų (2012 m. birželio 30 d. – 2 754 tūkst. litų).

Dėl griežtėjančių Lietuvos aplinkosauginių reikalavimų Panevėžio rajono Aukštadvario ŽŪB ir Sidabravo ŽŪB priklausančioms galvijų fermoms reikalingos papildomos investicijos. Šių reikalavimų nesilaikymas gali sąlygoti reikšmingas baudas šioms bendrovėms. Bendra numatomų investicijų suma reikalinga modernizacijai kad būtų tenkinami Lietuvos valstybės nustatyti aplinkosaugos reikalavimai 2012 m. birželio 30 d. sudarė 1 300 tūkst. litų. 2013 m. birželio 30 d. investicijos aplinkosauginiams reikalavimams įgyvendinti atliktos.

Keletas Grupės įmonių (Biržų rajono Medeikių ŽŪB, Kėdainių rajono Labūnavos ŽŪB, Šakių rajono Lukšių ŽŪB ir Sidabravo ŽŪB) yra gavusios Europos Sąjungos ir Nacionalinės mokėjimo agentūros paramą, skirtą sunkiosios žemės ūkio technikos įsigijimui. Biržų rajono Medeikių ŽŪB yra įsipareigojusi nenutraukti su žemės ūkiu susijusios veiklos iki 2014 m., Kėdainių rajono Labūnavos ŽŪB iki 2015 m., Šakių rajono Lukšių ŽŪB iki 2015 m., Sidabravo ŽŪB iki 2014 m. UAB „Linas Agro“ Grūdų centras KŪB, Karčemos KB yra gavusios Europos Sąjungos ir Nacionalinės mokėjimo agentūros paramą, skirtą grūdų apdorojimo ir sandėliavimo gamybos bazės modernizavimui. UAB „Linas Agro“ Grūdų centras KŪB yra įsipareigojęs nenutraukti grūdų ruošimo pardavimui ir sandėliavimo veiklos iki 2018 m., Karčemos KB iki 2020 m. Šioms Grupės įmonėms nesilaikant šių sąlygų, jos turės gražinti Lietuvos valstybei gautas lėšas, kurios 2013 m. birželio 30 d. sudarė 15 255 tūkst. litų (2012 m. birželio 30 d. – 10 145 tūkst. litų).

2013 m. balandžio 25 d. AB „Linas Agro group“ pasirašė kelis susitarimus su Latvijos fiziniams ir juridiniams asmenims dėl 87 proc. Latvijos bendrovės AS „Putnu fabrika Kekava“ akcijų įsigijimo. Sandorį planuojama užbaigti iki 2013 metų pabaigos. Sandoris bus užbaigtas įvykdžius sutarties išankstines sąlygas ir gavus Latvijos Respublikos konkurencijos tarybos leidimą. 2013 m. birželio 30 d. AB „Linas Agro Group“ yra sumokėjusi išankstiniais mokėjimais 4 834 tūkst. litų.

14. SUSIJUSIŲ ŠALIŲ SANDORIAI

Šalys yra laikomos susijusiomis, kai viena šalis turi galimybę kontroliuoti kitą arba gali daryti reikšmingą įtaką kitai šaliai, priimant finansinius ir veiklos sprendimus.

Bendrovės ir Grupės susijusios šalys 2013 m. birželio 30 d. ir 2012 m. birželio 30 d. yra nurodytos žemiau:

Bendrovės valdybos nariai:

- p. Darius Zubas (valdybos pirmininkas ir galutinis kontroliuojantis akcininkas);
- p. Vytautas Šidlauskas;
- p. Dainius Pilkauskas;
- p. Arūnas Zubas;
- p. Andrius Pranckevičius;
- p. Arūnas Jarmolavičius (nuo 2013 m. gegužės 1 d. atsistatydino iš valdybos nario pareigų);
- p. Tomas Tumėnas.

2012–2013 FINANSINIŲ METŲ DVYLIKOS MĖNESIŲ KONSOLIDUOTOS FINANSINĖS ATASKAITOS
(tūkst. litų, jei nenurodyta kitaip)

14. SUSIJUSIŲ ŠALIŲ SANDORIAI (TĘSINYS)

Pavaldžiosios įmonės: sąrašas pateiktas 3 pastaboje.

Jungtinės veiklos įmonės (8 pastaba):

UAB „Dotnuvos projektai“ (iki 2012 m. rugsėjo 30d., nuo 2012 m. spalio 1 d. – konsoliduojama pavaldžioji įmonė);
ŽŪB „Dotnuvos agroservisas“ (iki 2011 m. gruodžio 28 d., reorganizuota);
UAB „Dotnuvos technika“ (iki 2012 m. rugsėjo 30d., nuo 2012 m. spalio 1 d. – konsoliduojama pavaldžioji įmonė);
SIA „DOTNUVOS PROJEKTAI“ (iki 2012 m. rugsėjo 30d., nuo 2012 m. spalio 1 d. – konsoliduojama pavaldžioji įmonė);
AS „Dotnuvos projektai“ (iki 2012 m. rugsėjo 30d., nuo 2012 m. spalio 1 d. – konsoliduojama pavaldžioji įmonė);
UAB „Kustodija“ (iki 2011 m. spalio 19 d.).

Asocijuotos įmonės (8 pastaba):

UAB „Jungtinė ekspedicija“ (iki 2013 m. vasario 28 d., nuo 2013 m. kovo 1 d. – konsoliduojama pavaldžioji įmone).

Akola ApS grupės įmonės:

Akola ApS (Danija) – kontroliuojantis akcininkas;
UAB „MESTILLA“ – bendri galutiniai kontroliuojantys akcininkai;
PAT „UKRAGRO NPK“ (Ukraina, pavaldžioji įmonė nuo 2011 m. liepos 1 d. iki 2012 m. vasario 6 d.).

UAB „Baltic Fund Investments“ – Tomas Tumėnas yra šios bendrovės direktorius.
UAB „CEY“ – Arūnas Jarmolavičius yra šios bendrovės direktorius (iki 2013 m. gegužės 1 d.).

12 mėnesių laikotarpyje, pasibaigusiame 2013 m. birželio 30 d., Grupės sandoriai su susijusiomis šalimis buvo šie:

2013 m. 12 mėn.	Pirkimai	Pardavimai	Gautinos sumos		Ilgalaikės gautinos paskolos	Mokėtinos sumos	Trumpalaikės gautos paskolos*
			Iš pirkėjų gautinos sumos	Trumpalaikės gautinos paskolos			
Valdybos nariai	20	-	-	-	-	-	-
Jungtinės veiklos įmonės	6 886	392	-	-	-	-	-
Asocijuotos įmonės	7 145	77	-	-	-	-	-
Akola ApS grupės įmonės	16 682	118 501	14 164	1 350	2 540	3 201	-

* Iš susijusių šalių gautos paskolos yra apskaitomos ilgalaikių įsipareigojimų einamųjų metų dalyje straipsniuose finansinės būklės ataskaitoje (10 pastaba).

2013 m. birželio 30 d. ilgalaikių gautinų paskolų iš susijusių šalių metinės palūkanos normos yra 3,7 % ir 3 mėn. EURIBOR + 4,2 % marža metine palūkanų norma.

Sandoriai su susijusiomis šalimis sudaro prekių ir paslaugų pardavimus ir pirkimus, ilgalaikio turto pardavimus ir pirkimus, taip pat įprastinės veiklos finansavimo sandorius.

Grupė neturi garantijų ar įkeitimų, susijusių su mokėtinomis ar gautinomis sumomis iš susijusių šalių. Gautinos ir mokėtinos sumos iš susijusių šalių / susijusioms šalims bus padengiamos pinigais arba užskaitytos tarpusavyje su mokėtinomis / gautinomis sumomis iš atitinkamų susijusių šalių / susijusioms šalims.

Finansinio turto ir įsipareigojimų sąlygos yra tokios:

- Iš susijusių šalių gautinoms sumoms netaikomos palūkanos, jos paprastai padengiamos per 30 dienų.
- Susijusioms šalims mokėtinoms sumoms netaikomos palūkanos, paprastai jų padengimo terminas yra 30-90 dienų.
- Mokėtinos palūkanos paprastai mokamos paskolos sutarties pabaigoje.

Grupės gautinos sumos iš susijusių šalių nebuvo pradelstos 2013 m. birželio 30 d. ir 2012 m. birželio 30 d.

15. POBALANSINIAI ĮVYKIAI

2013 m. liepos 2 d. AB „Linas Agro Group“ pasirašė kelis susitarimus su Latvijos fiziniaisi ir juridiniaisi asmenimis dėl 100 proc. Latvijos bendrovės SIA „Broileks“ akcijų įsigijimo; 100 proc. bendrovės SIA „Cerova“ ir 100 proc. SIA „Lielzeltini“ akcijų įsigijimo. Sandorius planuojama užbaigti iki 2013 metų pabaigos. Sandoriai bus užbaigti įvykdžius sutarčių išankstines sąlygas ir gavus Latvijos Respublikos konkurencijos tarybos leidimą. Preliminariai Latvijos bendrovių akcijų įsigijimui planuojama išleisti apie 41 800 tūkst. litų.

2013 m. liepos 22 d. AB „Linas Agro Group“ pavaldžioji įmonė UAB „Linas Agro“ Konsultacijos pasirašė susitarimą pirkti 100 proc. UAB „Žemės ūkio investicijos“ akcijų už apytikrą 18,5 mln. litų sumą. Planuojama, kad susitarimai įsigalios 2013 m. rugsėjo 30 d.

2013 m. liepos 24 d. SEB bankas AB „Linas Agro“ padidino prieš metus suteiktą kredito limitą 50 milijonų litų, iš viso kredito limitas sudaro 200 milijonų litų. Kredito limitas skirtas apyvartinėms AB „Linas Agro“ lėšoms finansuoti.

AB „LINAS AGRO GROUP“
2012–2013 FINANSINIŲ METŲ
TARPINIS VEIKLOS PRANEŠIMAS
UŽ 12 MĖNESIŲ LAIKOTARPĮ, PASIBAIGUSĮ
2013 M. BIRŽELIO 30 D.

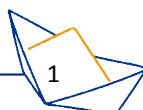


1. PAGRINDINIAI DUOMENYS APIE BENDROVĘ

Bendrovės pavadinimas	AB „Linas Agro Group“
Teisinė forma	Akcinė bendrovė
Įregistravimo data ir vieta	1995 m. lapkričio 27 d., Panevėžys
Juridinio asmens kodas	148030011
PVM mokėtojo kodas	LT480300113
Juridinių asmenų registro tvarkytojas	Valstybės įmonė Registrų centras
Buveinės adresas	Smėlynės g. 2C, LT-35143, Panevėžys, Lietuva
Telefonas	(8 45) 507 303
Faksas	(8 45) 507 304
Elektroninio pašto adresas	<i>group@linasagro.lt</i>
Interneto svetainės adresas	<i>www.linasagro.lt</i>
Atsiskaitomoji sąskaita	LT07 7044 0600 0263 7111, AB SEB bankas, banko kodas 70440
ISIN kodas	LT0000128092
Akcijų prekybos kodas NASDAQ OMX Vilnius	LNA1L

2. APIE AB „LINAS AGRO GROUP“

AB „Linas Agro Group“ kartu su pavaldžiosiomis ir asocijuotomis įmonėmis yra žemės ūkio veiklą vystanti įmonių Grupė, kuri gamina ir parduoda žemės ūkio produktus, žaliavas pašarų gamybai bei žemės ūkio veiklai skirtą produkciją.



AB „Linas Agro Group“ valdo bendroves Lietuvoje, Latvijoje, Estijoje bei Danijoje. Grupei priklauso augalinės žemės ūkio produkcijos tarptautinės prekybos kompanija Lietuvoje AB „Linas Agro“, grūdų saugyklų valdymo įmonė UAB „Linas Agro“ Grūdų centras KŪB, prekybos įmonė Latvijoje SIA „Linas Agro“, tarptautinė prekybos įmonė Danijoje „Linas Agro“ A/S, žemės ūkio technikos, elevatorių įrangos ir sėklų prekybos įmonė UAB „Dotnuvos projektai“, žemės ūkio paskirties žemių valdymo kompanijų grupė ŽŪB „Landvesta“, žemės ūkio bendroves valdanti įmonė UAB „Linas Agro“ Konsultacijos, logistikos įmonė UAB „Jungtinė ekspedicija“, lignino biokuro gavybos įmonė UAB „Lignineko“ bei kt. Kartu su partneriais valdančioji įmonė valdo grūdų saugojimo paslaugas teikiančią Karčemos kooperatinę bendrovę.

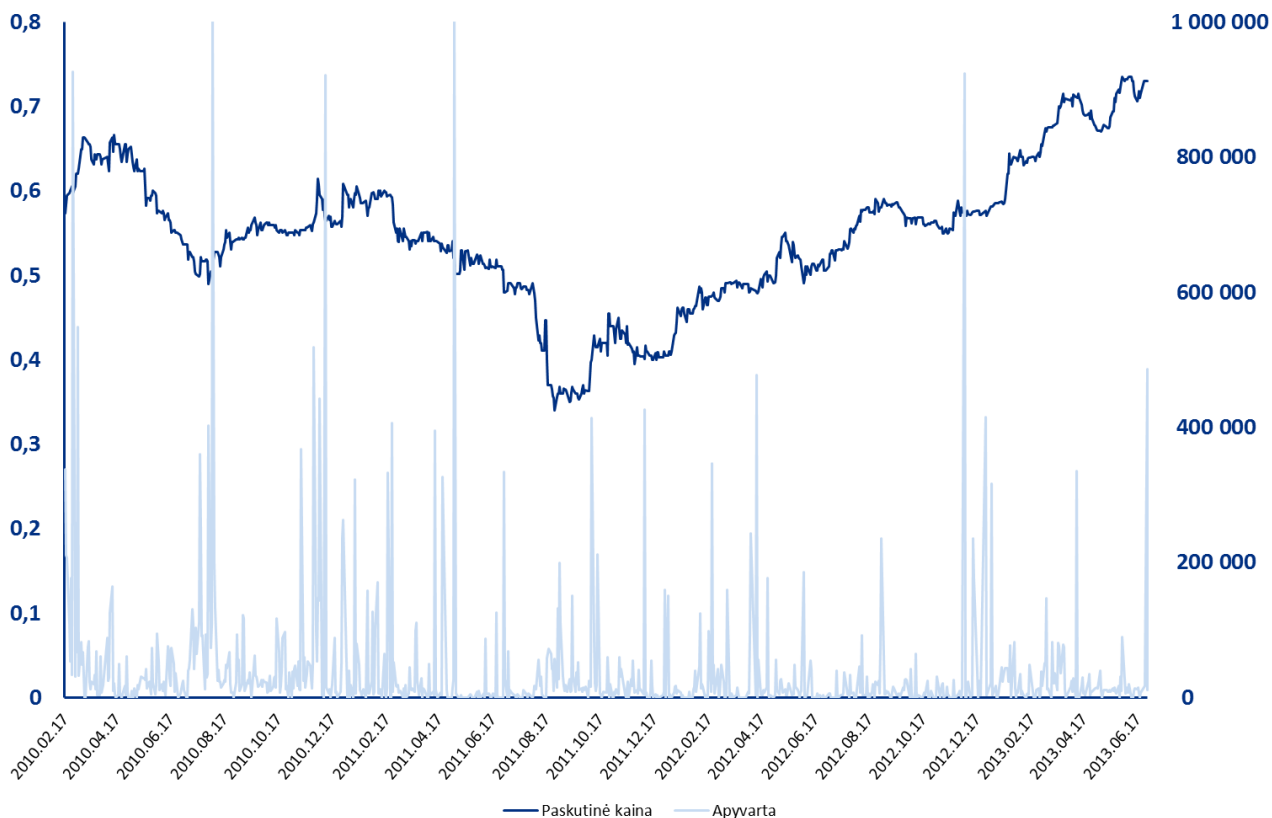
Grupės veikla yra skirstoma į šešis pagrindinius segmentus: Grūdų ir aliejinių sėklų, Žaliavų pašarams, Žemės ūkio produktų gamybos, Prekių žemės ūkio gamybai, Mašinų ir įrengimų bei Kitų produktų ir paslaugų. Skirstymą į atskirus segmentus lemia skirtingos produktų rūšys bei veiklos pobūdis, tačiau dažnai segmentų veikla yra susijusi tarpusavyje. Pati kontroliuojanti bendrovė atlieka tik valdymo funkciją ir prekybinės bei gamybinės veiklos nevykdo.

Grupėje dirba 1 039 darbuotojai. Daugumos grupės įmonių finansiniai metai prasideda liepos 1 d.

3. AB „LINAS AGRO GROUP“ AKCIJŲ KAINA IR APYVARTA

Bendrovės akcijomis NASDAQ OMX Vilniaus vertybinių popierių biržoje prekiaujama nuo 2010 m. vasario 17 d. Informacija apie Bendrovės akcijų kainas bei apyvartos pokytį nuo prekybos pradžios iki ataskaitinio laikotarpio pabaigos, t. y. iki 2013 m. birželio 30 d., pateikiama grafike:

EUR



4. GRUPĖS VEIKLOS REZULTATŲ APŽVALGA

53 % AB „Linas Agro Group“ 2012–2013 finansinių metų dvylikos mėnesių konsoliduotos pajamos siekė 2,043 mlrd. Lt ir buvo 53 % didesnės, nei ankstesniais metais (1,338 mlrd. Lt).

32 % Grupė pardavė 1,78 mln. tonų įvairių žemės ūkio produktų bei prekių žemės ūkiui, t. y. 32 % daugiau, nei ankstesniais metais (1,35 mln. tonų).

65 % Bendrasis pelnas buvo rekordinis ir siekė 157 mln. Lt bei buvo 65 % didesnis, nei 2011–2012 finansiniais metais (95 mln. Lt).

10 % Grupės veiklos pelnas siekė 103 mln. Lt ir buvo 10 % mažesnis nei per atitinkamą praėjusių finansinių metų laikotarpį (115 mln. Lt).

Faktiškai veiklos pelnas išaugo 2 kartus, nes 2011–2012 finansinių metų veiklos pelną buvo padidinęs pavaldžiosios įmonės Ukrainoje PAT „UKRAGRO NPK“ akcijų pardavimas, generavęs 64 mln. Lt.

0,7 % Pelnas prieš mokesčius, palūkanas ir nusidėvėjimą (EBITDA) siekė 126 mln. Lt (palyginti su 127 mln. Lt ankstesniais metais).

2 % Grynasis pelnas, tenkantis Grupei, beveik nepakito ir buvo 87 mln. Lt (palyginti su 89 mln. Lt ankstesniais finansiniais metais).

53 % AB „Linas Agro Group“ valdomos grūdų saugyklos priėmė 556 tūkst. tonų įvairių grūdų, t. y. 53 % daugiau nei per atitinkamą praėjusių metų laikotarpį (363 tūkst. tonų).

Per ataskaitinį laikotarpį AB „Linas Agro Group“ įsigijo Kėdainių rajono Labūnavos žemės ūkio bendrovę, logistikos įmonę UAB „Jungtinė ekspedicija“ bei vieną didžiausių Lietuvoje žemės ūkio technikos, sėklų ir grūdų saugyklų įrangos pardavėjų UAB „Dotnuvos projektai“.

FINANSINIAI RODIKLIAI

	2009–2010	2010–2011	2011–2012	2012–2013	Pasikeitimas 2012–2013 lyg. su 2011–2012 (tūkst. Lt)	Pasikeitimas 2012–2013 lyg. su 2011–2012 (%)
Pajamos, tūkst. Lt	834 116	1 353 976	1 337 961	2 043 066	705 105	53 %
Viso tonos	1 211 865	1 483 064	1 348 619	1 781 409	432 790	32 %
Bendrasis pelnas, tūkst. Lt	70 341	80 969	94 863	157 396	62 533	65 %
EBITDA, tūkst. Lt	49 658	30 120	127 020	126 177	-843	-0,7 %
Veiklos pelnas, tūkst. Lt	39 684	15 215	114 581	102 816	-11 775	-10 %
Pelnas prieš mokesčius (EBT), tūkst. Lt	39 988	14 522	115 576	99 896	-15 680	-14 %
Grynasis pelnas, tūkst. Lt	33 510	18 970	94 299	87 604	-6 695	-7 %
Maržos						
Bendrojo pelno marža	8,43 %	5,98 %	7,09 %	7,70 %	0,61 %	9 %
EBITDA marža	5,95 %	2,22 %	9,49 %	6,18 %	-3,31 %	-35 %
Veiklos pelno marža	4,76 %	1,12 %	8,56 %	5,03 %	-3,53 %	-41 %
Pelno prieš mokesčius marža	4,79 %	1,07 %	8,64 %	4,89 %	-3,75 %	-43 %
Grynojo pelno marža	4,02 %	1,40 %	7,05 %	4,29 %	-2,76 %	-39 %
Mokumo ir grąžos finansiniai rodikliai						
Einamasis mokumas	1,95	1,44	1,78	1,75	-0,03	-2 %
Skolos / Nuosavybės santykis	0,53	0,81	0,65	0,47	-0,18	-28 %
Grynoji finansinė skola / EBITDA	2,10	7,28	1,38	1,36	-0,02	-1 %
Nuosavybės grąža (ROE)	12,72 %	6,78 %	26,48 %	20,02 %	-6,46 %	-24 %
Naudojamo kapitalo įmonės veikloje grąža (ROCE)	10,60 %	3,95 %	20,02 %	16,61 %	-3,41 %	-17 %
Turto grąža (ROA)	7,47 %	3,11 %	13,65 %	10,67 %	-2,98 %	-22 %
Pelnas ir sąlyginis pelnas vienai akcijai (litais)	0,30	0,12	0,56	0,55	-0,01	-2 %
Pelno ir kainos santykis (P/E)*	6,23	14,56	3,10	4,64	1,54	50 %

*Paskutinės AB „Linas Agro Group“ ataskaitinio laikotarpio dienos uždarymo kaina.

APŽVALGA

AB „Linas Agro Group“ konsoliduotos pajamos siekė 2,043 mlrd. Lt, ir buvo 53 % didesnės, palyginti su 1,338 mlrd. Lt, gautais per atitinkamą ankstesnių metų laikotarpį. Bendra prekybos tonomis apimtis siekė 1,78 mln. tonų ir buvo 32 % didesnė, nei ankstesniais metais. Prekybos augimui teigiamą įtaką darė išaugusios prekybos apimtys visuose veiklos segmentuose, didelę įtaką augimui turėjo geras grūdinių kultūrų derlius Baltijos šalyse. Be to, konsolidavus įsigytą įmonę UAB „Dotnuvos projektai“, Grupės pajamos išaugo daugiau nei 190 mln. Lt. Vien per ketvirtąjį finansinių metų ketvirtį konsoliduotos pajamos išaugo 51 % nuo 255 mln. Lt iki 386 mln. Lt, o bendrasis pelnas augo 21 % nuo 29 mln. Lt iki 35 mln. Lt.

Visi Grupės veiklos segmentai buvo pelningi. Grupės bendrasis pelnas siekė 157 mln. Lt ir buvo 65 % didesnis nei gautas per atitinkamą 2011–2012 finansinių metų laikotarpį (95 mln. Lt). Bendrojo pelno augimą sąlygojo augusi prekybos apimtis, didėjęs prekybos žemės ūkio žaliavomis pelningumas, sėkmingas rizikos valdymas bei naujo veiklos segmento – prekyba žemės ūkio technika ir įrengimais – atsiradimas Grupėje. Grupės bendrasis pelningumas išaugo nuo 7,09 % ankstesniais metais iki 7,70 % šiais. Grupės veiklos pelnas siekė 103 mln. Lt ir sumažėjo 10 %, palyginti su 2011–2012 finansiniais metais (115 mln. Lt). Grynasis pelnas siekė 88 mln. Lt ir buvo 7 % mažesnis nei per atitinkamą 2011–2012 finansinių metų laikotarpį (94 mln. Lt). Tačiau atmetus įplaukas, gautas 2011–2012 finansiniais metais, pardavus įmonę PAT „UKRAGRO NPK“, Grupės grynasis pelnas išaugo beveik dvigubai nuo 42 mln. Lt iki 88 mln. Lt.

Grupės konsoliduotos veiklos sąnaudos siekė 80 mln. Lt ir buvo 63 % didesnės už praėjusių metų atitinkamo laikotarpio veiklos sąnaudas (49 mln. Lt). Sąnaudų augimui daugiausia įtakos turėjo naujų įmonių įsigijimas ir konsolidavimas Grupėje.

SEGMENTŲ VEIKLOS REZULTATAI

SEGMENTŲ VEIKLOS PELNAS (NUOSTOLIAI), TŪKST. LT

	2012–2013 12 mėn.	2011–2012 12 mėn.	2010–2011 12 mėn.	2009–2010 12 mėn.
Grūdai ir aliejinių augalų sėklos	32 900	5 763	-23 048	11 657
Žaliavos pašarams	30 472	17 108	3 909	5 069
Prekės ir paslaugos žemės ūkiui	10 879	88 831	26 251	10 428
Žemės ūkio produktų gamyba	27 202	8 441	15 475	5 856
Mašinos ir įrengimai	16 298	n. d.	n. d.	n. d.
Kiti produktai ir paslaugos	14 214	10 733	6 061	7 994

GRŪDAI IR ALIEJINIŲ KULTŪRŲ SĖKLOS

Didžiausio Grupės veiklos segmento pajamos per finansinius metus buvo rekordinės ir siekė 991 mln. Lt (2011–2012 finansiniais metais – 534 mln. Lt), o veiklos pelnas – 33 mln. Lt (2011–2012 metais buvo 6 mln. Lt). Veiklos pelną padidino stipriai išaugusi prekybos apimtis: buvo parduota virš 1 mln. tonų grūdų ir aliejinių sėklų (2011–2012 finansiniais metais – 592 tūkst. tonų).

ŽALIAVOS PAŠARAMS

Prekybos žaliavomis pašarams pajamos siekė 627 mln. Lt, palyginti su 361 mln. Lt, gautais 2011–2012 finansiniais metais. Veiklos pelnas siekė 30 mln. Lt (2011–2012 finansiniais metais buvo 17 mln. Lt). Prekybos apimtis tonomis siekė apie 542 tūkstančius ir buvo beveik 46 % didesnė nei per atitinkamą ankstesnių metų laikotarpį (371 tūkst. tonų). Prekybos apimtį augino stipri žaliavų pašarams paklausa Europos rinkoje.

PREKĖS ŽEMĖS ŪKIUI

Prekių ir paslaugų žemės ūkio gamybai veiklos pajamos mažėjo nuo 415 mln. Lt iki 257 mln. Lt, o veiklos pelnas nuo 89 mln. Lt iki 11 mln. Lt. Primename, kad mažėjimas vyko dėl pavaldžiosios įmonės Ukrainoje PAT „UKRAGRO NPK“ akcijų pardavimo, nes eliminavus šios įmonės veiklos rezultatus, segmento veiklos pelnas ankstesniais metais buvo 7 mln. Lt. Trašų prekybos apimtis litais Baltijos regione išaugo daugiau nei 46 %, o sėklų prekybos apimtis – 4 kartus, didžia dalimi dėl UAB „Dotnuvos projektai“ konsolidavimo.

ŽEMĖS ŪKIO PRODUKTŲ GAMYBA

Konsoliduotos žemės ūkio veiklos pajamos dėl gero derliaus ir Kėdainių rajono Labūnavos ŽŪB konsolidavimo į Grupę išaugo nuo 47 iki 80 mln. Lt. Segmento veiklos pelnas siekė 27 mln. Lt (2011–2012 buvo 8 mln. Lt), jo augimą didžia dalimi sąlygojo Kėdainių rajono Labūnavos ŽŪB įsigijimo vertės ir turto įvertinimo tikrosios vertės skirtumas (19 mln. Lt). Veiklos rezultatuose įvertintas biologinio turto vertės pokytis, kuris sumažino šio veiklos segmento veiklos pelną 8 mln. Lt (daugiausia dėl sumažėjusių grūdų supirkimo kainų).

MAŠINOS IR ĮRENGIMAI

Tai naujas Grupės veiklos segmentas, atsiradęs šiais finansiniais metais, Grupei įsigijus 100 % UAB „Dotnuvos projektai“ akcijų. Šiam segmentui priklauso didmeninė ir mažmeninė prekyba nauja ir naudota žemės ūkio ir miško tvarkymo technika bei atsarginėmis dalimis, grūdų valymo, džiovinimo ir sandėliavimo kompleksų projektavimas ir įrengimas. Veikla vystoma trijose šalyse – Lietuvoje, Latvijoje ir Estijoje. Į konsoliduotus Grupės rezultatus nepateko UAB „Dotnuvos projektai“ pirmojo ketvirčio finansiniai duomenys, nes į Grupę UAB „Dotnuvos projektai“ įtraukta tik nuo 2012 m. spalio 1 d.

Segmento prekybos pajamos siekė 153 mln. Lt, o veiklos pelnas 16 mln. Lt.

KITI PRODUKTAI IR PASLAUGOS

Šį veiklos segmentą sudaro grūdų saugyklų paslaugos, logistikos paslaugos, prekyba lignino biokuru bei kitiems segmentams nepriskirtinos prekės ir paslaugos. Dėl didelio grūdų derliaus Lietuvoje ir Latvijoje bei išaugusių Grupės grūdų saugojimo pajėgumų segmento pajamos išaugo 81 % ir siekė 74 mln. Lt, palyginti su 41 mln. Lt 2011–2012 finansiniais metais. Segmento o veiklos pelnas siekė 14 mln. Lt (ankstesniais metais – 11 mln. Lt.)

FINANSINIAI KAŠTAI

Finansiniai kaštai per ataskaitinį laikotarpį sudarė 8,6 mln. Lt ir sumažėjo 12 %, palyginti su atitinkamu 2011–2012 metų laikotarpiu (9,8 mln. Lt). Dėl didelio grūdų derliaus Baltijos šalyse Grupės poreikis apyvartiniam kapitalui išaugo beveik 2 kartus, tačiau optimalus nuosavų lėšų dydis ir žemos bankinės palūkanos nepadidino Grupės finansinių kaštų.

PINIGINIAI SRAUTAI

Grupės pinigų srautai iš pagrindinės veiklos prieš apyvartinio kapitalo pasikeitimus išaugo iki 98 mln. Lt, palyginti su 61 mln. Lt per atitinkamą praėjusių metų laikotarpį. Pinigų srautai iš pagrindinės veiklos po apyvartinio kapitalo pasikeitimo siekė 111 mln. Lt (per atitinkamą 2011–2012 finansinių metų laikotarpį jie sudarė 44 mln. Lt). Augančios prekybos apimtys sąlygojo atsargų sumažėjimą iki balanso sudarymo datos (dėl aktyvaus grūdų pardavimo jų atsargos sumažėjo 31 mln. Lt). Grupės pinigų ekvivalentai ataskaitinio laikotarpio pabaigoje sudarė 34 mln. Lt (55 mln. Lt per atitinkamą 2011–2012 finansinių metų laikotarpį).

5. VIEŠAI PASKELBTA INFORMACIJA IR KITI ATASKAITINIO LAIKOTARPIO ĮVYKIAI

VIEŠAI PASKELBTA INFORMACIJA

Per ataskaitinį laikotarpį, pasibaigusį 2013 m. birželio 30 d., Bendrovė viešai paskelbė tiek per NASDAQ OMX Vilnius vertybinių popierių biržos „GlobeNewswire“ informacinę sistemą, tiek savo tinklapyje išplatino šią informaciją:

CORRECTION: AB „Linas Agro Group“ pranešimas apie 2012-2013 finansinių metų devynių mėnesių veiklos rezultatus	Tarpinė informacija	2013-05-29 14:22:31 EEST
AB „Linas Agro Group“ pranešimas apie 2012-2013 finansinių metų devynių mėnesių veiklos rezultatus	Tarpinė informacija	2013-05-29 09:06:31 EEST
Dėl valdybos nario atsistatydinimo	Pranešimas apie esminį įvykį	2013-05-02 09:00:30 EEST
„Linas Agro Group“ perėmė UAB „Jungtinė ekspedicija“ valdymą	Pranešimas apie esminį įvykį	2013-03-15 09:00:32 EET
AB „Linas Agro Group“ pranešimas apie 2012-2013 finansinių metų šešių mėnesių veiklos rezultatus	Tarpinė informacija	2013-02-28 09:00:32 EET
Pranešimas dėl savų akcijų pardavimo	Pranešimas apie esminį įvykį	2013-01-14 09:00:30 EET
AB „Linas Agro Group“ planuoja įsigyti 54,95 proc. UAB „Jungtinė ekspedicija“ akcijų	Pranešimas apie esminį įvykį	2012-12-28 09:00:31 EET
Pranešimas dėl savų akcijų įsigijimo	Pranešimas apie esminį įvykį	2012-12-28 08:09:31 EET
Pranešimas dėl savų akcijų įsigijimo	Pranešimas apie esminį įvykį	2012-12-06 08:13:32 EET

AB „Linus Agro Group“ pranešimas apie 2012-2013 finansinių metų trijų mėnesių	Tarpinė informacija	2012-11-30 09:00:32 EET
AB „Linus Agro Group“ 2012 m. pabaigos ir 2013 m. investuotojo kalendorius	Kita informacija	2012-11-21 09:09:32 EET
Dividendų už finansinius metus, pasibaigusius 2012 m. birželio 30 d. mokėjimo tvarka	Pranešimas apie esminį įvykį	2012-10-26 08:39:35 EEST
AB „Linus Agro Group“ pranešimas apie 2011-2012 finansinių metų metinę informaciją	Metinė informacija	2012-10-26 08:30:37 EEST
Eilinio visuotinio AB „Linus Agro Group“ akcininkų susirinkimo, įvykusio 2012 m. spalio 25 d., balsavimo rezultatai	Pranešimas apie esminį įvykį	2012-10-26 08:26:35 EEST
AB „Linus Agro Group“ perėmė UAB „Dotnuvos projektai“ valdymą	Pranešimas apie esminį įvykį	2012-10-12 09:00:32 EEST
Šaukiamas AB „Linus Agro Group“ eilinis visuotinis akcininkų susirinkimas	Pranešimas apie esminį įvykį	2012-10-03 09:00:32 EEST
AB „Linus Agro Group“ pranešimas apie 2011–2012 finansinių metų dvylikos mėnesių veiklos rezultatus	Tarpinė informacija	2012-08-30 10:05:32 EEST
AB „Linus Agro Group“ planuoja įsigyti 50 proc. UAB „Dotnuvos projektai“ akcijų	Pranešimas apie esminį įvykį	2012-08-06 11:48:30 EEST
„Linus Agro Group“ įsigijo Labūnavos žemės ūkio bendrovę	Pranešimas apie esminį įvykį	2012-07-16 09:00:30 EEST

KITI ĮVYKIAI PER ATASKAITINĮ LAIKOTARPĮ

2013-05-02 UAB „Linus Agro“ Grūdų centras KŪB Latvijoje įregistravo pavaldžią įmonę SIA „Linus Agro“ Graudu centrs.

2013-04-25 AB „Linus Agro Group“ pasirašė susitarimą dėl 87 % Latvijos bendrovės AS „Putnu fabrika Kekava“ akcijų įsigijimo.

2013-01-17 AB „Linas Agro Group“ pardavė dalį (7 028 vnt.) įsigytų savų akcijų.

2013-01-15 prie SIA „DOTNUVOS PROJEKTAI“ reorganizavimo būdu prijungta SIA „BUVNICIBAS DIZAINA GRUPA“.

2013-01-02 UAB „Labūnava 2“ perregistruota į UAB „Lineliai“, pakeistas įmonės buveinės adresas bei finansinių metų pradžia, o 2013-03-13 įstatinis kapitalas padidintas nuo 10 000 iki 60 000 litų.

2012-12-18 UAB „EDFERMUS 2“ perregistruota į UAB „Paberžėlė“, o jos įstatinis kapitalas padidintas nuo 10 000 iki 271 000 litų.

2012 m. rugpjūčio ir lapkričio mėnesiais UAB „Linas Agro“ Konsultacijos įstatinis kapitalas padidintas nuo 3 109 000 iki 10 144 600 litų.

2012-11-01 UAB „Linas Agro“ Konsultacijos papildomai įsigijo 1 041 Šakių rajono Lukšių ŽŪB pajų.

2012 m. spalio ir lapkričio mėnesiais ŽŪB „Landvesta 4“ pajinis kapitalas padidintas nuo 426 000 iki 437 000 litų.

2012 m. spalio ir lapkričio mėnesiais UAB „Linas Agro“ Konsultacijos papildomai įsigijo 219 365,6 Sidabravo ŽŪB pajų.

2012-10-23 ŽŪB „Landvesta 6“ pajinis kapitalas padidintas nuo 310 000 iki 320 000 litų.

2012-08-16 įsteigta Noreikiškių ŽŪB, o per 2012–2013 finansinius metus žemės ūkio bendrovės pajinis kapitalas buvo didintas keletą kartų, iš viso nuo 10 000 iki 1 010 000 litų.

2012-07-31 padidintas Užupės ŽŪB pajinis kapitalas nuo 10 000 iki 6 314 000 litų.

2012-07-12 SEB bankas padidino kreditavimo apimtį bendrovei AB „Linas Agro“ nuo 103 mln. Lt iki 149,8 mln. Lt.

POBALANSINIAI ĮVYKIAI

2013-08-01 padidintas UAB „Lineliai“ įstatinis kapitalas nuo 60 000 iki 1 060 000 litų.

2013-07-24 SEB bankas AB „Linus Agro“ padidino prieš metus suteiktą kredito limitą 50 milijonų litų iki 200 milijonų litų.

2013-07-22 AB „Linus Agro Group“ pavaldžioji įmonė UAB „Linus Agro“ Konsultacijos pasirašė susitarimą pirkti 100 % UAB „Žemės ūkio investicijos“, valdančios žemės ūkio bendrovę, akcijų.

2013-07-02 AB „Linus Agro Group“ pasirašė susitarimą dėl 100 % Latvijos bendrovės SIA „Broileks“ dalių įsigijimo; 100 % Latvijos bendrovės SIA „Cerova“ dalių įsigijimo ir 100 % Latvijos bendrovės SIA „Lielzeltini“ dalių įsigijimo.

KONTAKTINIAI ASMENYS:

Finansų direktorius

Tomas Tumėnas

Tel. (8 45) 507 393

E. p. *t.tumenas@linasagro.lt*

Atstovė ryšiams su investuotojais

Agnė Barauskaitė

Tel. (8 45) 507 346

E. p. *a.barauskaite@linasagro.lt*