


## Atsakingų asmenų patvirtinimas

Vadovaudamiesi Lietuvos Respublikos vertybinių popierių įstatymu ir Lietuvos banko valdybos nutarimu patvirtintomis Periodinės ir papildomos informacijos rengimo ir pateikimo taisyklėmis, mes, AB „Linus Agro Group“ generalinis direktorius Darius Zubas ir finansų direktorius Tomas Tumėnas, patvirtiname, kad AB „Linus Agro Group“ 2017–2018 finansinių metų šešių mėnesių neauditotos konsoliduotosios finansinės ataskaitos, parengtos pagal Tarptautinius finansinės atskaitomybės standartus, priimtus taikyti Europos Sąjungoje, atitinka tikrovę ir teisingai parodo AB „Linus Agro Group“ bei visos įmonių grupės turta, įsipareigojimus, finansinę būklę, pelną ir pinigų srautus, kad 2017–2018 finansinių metų šešių mėnesių konsoliduotajame tarpiniame pranešime yra teisingai nurodyta verslo plėtra ir veiklos apžvalga, bendrovės ir įmonių grupės būklė kartu su pagrindinių rizikų ir neapibrėžtumų, su kuriais susiduriama, aprašymu.

AB „Linus Agro Group“ generalinis direktorius


Darius Zubas



2018 m. vasario 28 d.

AB „Linus Agro Group“ finansų direktorius

Tomas Tumėnas



2018 m. vasario 28 d.

A close-up photograph of a person's hand holding a young pea plant. The plant has a green stem with several leaves and a long, thin, curly tendril. At the base of the stem, a large, yellowish, spherical root nodule is visible, attached to the root system. The background shows a field of similar pea plants growing in brown soil.

linas agro

**AB „Linus Agro Group“**  
2017–2018 finansinių metų

**Konsoliduotasis**  
**tarpinis pranešimas**

už šešių mėnesių laikotarpį,  
pasibaigusį 2017 m. gruodžio 31 d.



## Turinys

1.	Ataskaitinis laikotarpis, už kurį parengtas tarpinis pranešimas	1
2.	Nuorodos ir papildomi paaiškinimai apie tarpiniame pranešime pateiktus duomenis	1
3.	Duomenys apie Bendrovę ir Grupę	1
4.	Darbuotojai	10
5.	Grupės veiklos rezultatų apžvalga	10
6.	Viešai paskelbta informacija ir kiti ataskaitinio laikotarpio įvykiai	20
7.	Rizikos mastas ir jos valdymas	21
8.	Bendrovės įstatinis kapitalas ir akcijos	22
9.	Duomenys apie prekybą Bendrovės vertybiniais popieriais reguliuojamose rinkose	23
10.	Akcininkai	24
11.	Bendrovės organai	24
12.	Bendrovės įstatų pakeitimo tvarka	27
13.	Informacija apie bendrovių valdymo kodekso laikymąsi	27

## Kontaktiniai asmenys

Finansų direktorius

Tomas Tumėnas

Tel. (8 45) 507 393

E. p. [t.tumenas@linasagro.lt](mailto:t.tumenas@linasagro.lt)

Atstovė ryšiams su investuotojais

Greta Vaitkevičienė

Tel. (8 45) 507 346

E. p. [g.vaitkeviciene@linasagro.lt](mailto:g.vaitkeviciene@linasagro.lt)



## 1. Ataskaitinis laikotarpis, už kurį parengtas tarpinis pranešimas

AB „Linas Agro Group“ finansiniai metai prasideda liepos 1 d. ir baigiasi kitų metų birželio 30 d., todėl šis pusmečio pranešimas parengtas vadovaujantis 2017–2018 finansinių metų šešių mėnesių veiklos rezultatais, o visi skaičiai pateikti 2017 m. gruodžio 31 d. būklei, jeigu nenurodyta kitaip. Šiame pranešime AB „Linas Agro Group“ dar gali būti vadinama Bendrove, o Bendrovė kartu su pavaldžiosiomis įmonėmis – Grupe.

## 2. Nuorodos ir papildomi paaiškinimai apie pranešime pateiktus duomenis

Visi šiame pusmečio veiklos pranešime pateikti finansiniai duomenys yra apskaičiuoti pagal Tarptautinius finansinės atskaitomybės standartus, jeigu nenurodyta kitaip. Finansiniai rezultatai nėra audituoti.

## 3. Duomenys apie Bendrovę ir Grupę

Bendrovės pavadinimas	AB „Linas Agro Group“
Teisinė forma	Akcinė bendrovė
Įregistravimo data ir vieta	1995 m. lapkričio 27 d., Panevėžys
Juridinio asmens kodas	148030011
LEI kodas	529900UB9QON717IL030
PVM mokėtojo kodas	LT480300113
Juridinių asmenų registro tvarkytojas	Valstybės įmonė Registrų centras
Buveinės adresas	Smėlynės g. 2C, LT-35143 Panevėžys, Lietuva
Telefonas	(8 45) 507 303
Faksas	(8 45) 507 304
Elektroninio pašto adresas	group@linasagro.lt
Interneto svetainės adresas	www.linasagro.lt
Atsiskaitomoji sąskaita	LT07 7044 0600 0263 7111, AB SEB bankas, banko kodas 70440
ISIN kodas	LT0000128092
Akcijų prekybos kodas Nasdaq Vilnius	LNA1L

AB „Linas Agro Group“ kartu su tiesiogiai ir netiesiogiai kontroliuojamomis valdomomis įmonėmis (toliau – pavaldžiosiomis įmonėmis) bendrai sudaro 1991 metais įkurtą Grupę ir veikia keturiose valstybėse – Lietuvoje, Latvijoje, Estijoje ir Danijoje. Grupės finansiniai metai prasideda liepos 1 d. Grupėje ataskaitinio laikotarpio pabaigoje buvo 39 įmonės ir dirbo 2 201 darbuotojai. Bendrovė filialų ir atstovybių neturi.



### 3.1. Pagrindinės veiklos pobūdis

Bendrovės valdomos įmonės gamina, ruošia ir parduoda žemės ūkio ir maisto produktus, tiekia prekes ir paslaugas žemdirbiams. Pati Bendrovė atlieka tik valdymo funkciją ir prekybinės bei gamybinės veiklos nevykdo.

Grupė yra vienas didžiausių lietuviškų grūdų eksportuotojų, turi nuosavą modernių grūdų saugyklų tinklą. Taip pat vienas iš prekių žemdirbiams (sertifikuotų sėklų, trąšų bei žemės ūkio technikos) tiekimo lyderių Lietuvoje, turi sėklų paruošimo gamyklą. Taip pat Grupė yra ir stambi pieno gamintoja Lietuvoje ir paukštienos gamintoja Latvijoje.

Grupės veikla yra skirstoma į keturis pagrindinius veiklos segmentus. Skirstymą į atskirus segmentus lemia skirtingos produktų rūšys bei su jais susijusios veiklos pobūdis, tačiau dažnai segmentų veikla yra susijusi tarpusavyje.



**Prekės ir paslaugos  
žemdirbiams**



**Žemės ūkio  
produktų gamyba**



**Grūdų ir žaliavų  
pašarams paruošimas  
ir pardavimas**



**Maisto produktai**





## 3.2. Informacija apie Bendrovės pavaldžiąsias įmones

### 3.2.1. AB „Linus Agro Group“ valdomos įmonės

Bendrovė Lietuvoje, Latvijoje, Estijoje bei Danijoje 2017 m. gruodžio 31 d. valdė trisdešimt aštuonias įmones\*.

\*Nepaminėtos įmonės, kurios nevykdo veiklos: UAB „Gerera“ (100 proc. akcijų), UAB „Dotnuvos technika“ (100 proc. akcijų) ir SIA „Erfolg Group“ (93,97 proc. akcijų).

AB Linus Agro Group			
AB Linus Agro 100%	SIA Linus Agro 100%	UAB Dotnuva Baltic 100%	AS Putnu Fabrika Kekava 93.97%
UAB Linus Agro Grūdų Centras KŪB 100%	Linus Agro A/S 100%	SIA Dotnuva Baltic 100%	SIA Lielzeltini 100%
SIA Linus Agro Graudu Centrs 100%	UAB Linus Agro Konsultacijos 100%	AS Dotnuva Baltic 100%	SIA Cerova 100%
UAB Linus Agro Grūdų Centras 100%	Panevėžys District Žibartonių ŽŪB 99.89%	ŽŪB Landvesta 1 100%	SIA Broileks 100%
SIA Paleo 100%	Šakiai District Lukšių ŽŪB 98.80%	ŽŪB Landvesta 2 100%	SIA PFK TRADER 93.97%
ŽŪK KUPIŠKIO GRŪDAI 98,96%	Kėdainiai District Labūnavos ŽŪB 98.60%	ŽŪB Landvesta 3 100%	UAB Jungtinė Ekspedicija 100%
Karčemos Kooperatinė bendrovė 24.00%	Biržai District Medeikių ŽŪB 98.34%	ŽŪB Landvesta 4 100%	UAB Lineliai 100%
Noreikiškių ŽŪB 100%	Panevėžys District Aukštadvario ŽŪB 97.65%	ŽŪB Landvesta 5 100%	Užupės ŽŪB 100%
UAB Paberžėlė 100%	Sidabravo ŽŪB 95.21%	ŽŪB Landvesta 6 100%	



### 3.2.2. Grupės įmonių akcijų valdytojai

2017 m. gruodžio 31 d. AB „Linus Agro Group“ tiesiogiai ir netiesiogiai valdė šias įmones\*:

\*Neįtrauktos veiklos nevykdančios įmonės UAB „Gerera“, kurios 100 proc. akcijų valdo AB „Linus Agro“, UAB „Dotnuvos technika“, kurios 100 proc. akcijų valdo UAB „Dotnuva Baltic“, ir SIA „Erfolg Group“, kurios 100 proc. akcijų valdo AS „Putnu fabrika Kekava“.

\*\* AB „Linus Agro Group“ ir UAB „Linus Agro“ Grūdų centras turi po 50 proc. UAB „Linus Agro“ Grūdų centras KŪB balsų.

Įmonė	Statusas	Akcijas valdančios įmonės					Grupės valdoma akcijų dalis
		AB „Linus Agro Group“	AB „Linus Agro“	UAB „Linus Agro“ Konsultacijos	UAB „Linus Agro“ Grūdų centras	UAB „Linus Agro“ Grūdų centras KŪB	
AB „Linus Agro“	Pavaldžioji bendrovė	100 %					100 %
Linus Agro A/S	Pavaldžioji bendrovė		100 %				100 %
SIA „Linus Agro“	Pavaldžioji bendrovė		100 %				100 %
UAB „Linus Agro“ Grūdų centras	Pavaldžioji bendrovė		100 %				100 %
UAB „Linus Agro“ Grūdų centras KŪB **	Pavaldžioji bendrovė	37,61 %	62,37 %		0,02 %		100 %
SIA „Linus Agro“ Graudu centras	Pavaldžioji bendrovė					100 %	100 %
SIA „Paleo“	Pavaldžioji bendrovė					100 %	100 %
UAB „Linus Agro“ Konsultacijos	Pavaldžioji bendrovė	100 %					100 %
Noreikiškių ŽŪB	Pavaldžioji bendrovė	99,95 %		0,05 %			100 %
Panevėžio rajono Aukštadvario ŽŪB	Pavaldžioji bendrovė			97,65 %			97,65 %
Sidabravo ŽŪB	Pavaldžioji bendrovė			95,21 %			95,21 %
Šakių rajono Lukšių ŽŪB	Pavaldžioji bendrovė			98,80 %			98,80 %
Biržų rajono Medeikių ŽŪB	Pavaldžioji bendrovė			98,34 %			98,34 %
Kėdainių rajono Labūnavos ŽŪB	Pavaldžioji bendrovė			98,60 %			98,60 %
Užupės ŽŪB	Pavaldžioji bendrovė	0,05 %		99,95 %			100 %
UAB „Paberžėlė“	Pavaldžioji bendrovė	Užupės ŽŪB valdo 100 % įmonės akcijų					100 %
Panevėžio rajono Žibartonių ŽŪB	Pavaldžioji bendrovė	0,05 %		49,02 %	Užupės ŽŪB valdo 50,82 % pajų		99,89 %



\*\*\*Grupė valdo 24 proc. Karčemos kooperatinės bendrovės pajų, tačiau Grupė kontroliuoja šią įmonę ir ją konsoliduoja, ruošdama finansines ataskaitas.

Įmonė	Statusas	Akcijas valdančios įmonės			Grupės valdoma akcijų dalis
		AB „Linus Agro Group“	AB „Linus Agro“	UAB „Dotnuva Baltic“	
UAB „Linėliai“	Pavaldžioji bendrovė	100 %			100 %
ŽŪB „Landvesta 1“	Pavaldžioji bendrovė	76,47 %	23,53 %		100 %
ŽŪB „Landvesta 2“	Pavaldžioji bendrovė	76,97 %	23,03 %		100 %
ŽŪB „Landvesta 3“	Pavaldžioji bendrovė	13,91 %	86,09 %		100 %
ŽŪB „Landvesta 4“	Pavaldžioji bendrovė	26,42 %	73,58 %		100 %
ŽŪB „Landvesta 5“	Pavaldžioji bendrovė	66,71 %	33,29 %		100 %
ŽŪB „Landvesta 6“	Pavaldžioji bendrovė	15,51 %	84,49 %		100 %
ŽŪK „KUPIŠKIO GRŪDAI“	Pavaldžioji įmonė	Lukšių ŽŪB, Aukštadvario ŽŪB ir Sidabravo ŽŪB valdo po 6,29 %, Medeikių ŽŪB – 31,45 %, o AB „Linus Agro“ – 49,69 % įmonės pajų			98,96 %
UAB „Dotnuva Baltic“	Pavaldžioji bendrovė	100 %			100 %
SIA „Dotnuva Baltic“	Pavaldžioji bendrovė			100 %	100 %
AS „Dotnuva Baltic“	Pavaldžioji bendrovė			100 %	100 %
UAB „Jungtinė ekspedicija“	Pavaldžioji bendrovė	100 %			100 %
Karčemos kooperatinė bendrovė***	Pavaldžioji bendrovė	UAB „Linus Agro“ Grūdų centras KŪB valdo 20 %, o Panevėžio rajono Žibartonių ŽŪB – 4 % įmonės pajų			24 %

Įmonė	Statusas	Akcijas valdančios įmonės			Grupės valdoma akcijų dalis
		AB „Linus Agro Group“	AS „Putnu fabrika Kekava“	SIA „Lielzeltini“	
AS „Putnu fabrika Kekava“	Pavaldžioji bendrovė	57,69%		36,28 %	93,97 %
SIA „PFK Trader“	Pavaldžioji bendrovė		100 %		93,97 %
SIA „Lielzeltini“	Pavaldžioji bendrovė	100 %			100 %
SIA „Cerova“	Pavaldžioji bendrovė	100 %			100 %
SIA „Broileks“	Pavaldžioji bendrovė	100 %			100 %





### 3.2.3. Grupės įmonių veikla ir kontaktiniai duomenys\*

\* *Neįtrauktos veiklos nevykdančios įmonės:*

1. UAB „Gerera“, uždaroji akcinė bendrovė, įregistruota 1993-01-15, juridinio asmens kodas 147676584, buveinės adresas Smėlynės g. 2C, 35143 Panevėžys, Lietuva, registro tvarkytojo pavadinimas – Valstybės įmonė Registrų centras;
2. UAB „Dotnuvos technika“, uždaroji akcinė bendrovė, įregistruota 1998-06-25, juridinio asmens kodas 161452398, buveinės adresas Parko g. 6, Akademija, 58351 Kėdainių r., Lietuva, registro tvarkytojo pavadinimas – Valstybės įmonė Registrų centras.
3. SIA Erfolg Group, uždaroji akcinė bendrovė, įregistruota 2009-11-30, juridinio asmens kodas 50103261581, buveinės adresas Gaismas g. 2A-48, Kekava, Kekavos regionas, Latvija, registro tvarkytojo pavadinimas – Latvijos Respublikos įmonių registras.

### Lietuvoje veikiančios pavaldžiosios bendrovės

Įmonės pavadinimas	Pagrindinės veiklos pobūdis	Įregistravimo data, juridinio asmens kodas, teisinė forma ir registro tvarkytojo pavadinimas	Kontaktiniai duomenys
AB „Linus Agro“	Didmeninė prekyba grūdais, aliejinių augalų sėklomis, žaliavomis pašarams ir prekėmis žemės ūkio gamybai	1991-07-08, juridinio asmens kodas 147328026, akcinė bendrovė, Valstybės įmonė Registrų centras	Smėlynės g. 2C, 35143 Panevėžys, Lietuva Tel. (8 45) 507 333 Faksas (8 45) 507 444 E. p. <a href="mailto:info@linasagro.lt">info@linasagro.lt</a> <a href="http://www.linasagro.lt">www.linasagro.lt</a> , <a href="http://www.rapsai.lt">www.rapsai.lt</a>
UAB „Linus Agro“ Grūdų centras	Valdymo paslaugos	2002-07-05, juridinio asmens kodas 148450944, uždaroji akcinė bendrovė, Valstybės įmonė Registrų centras	Smėlynės g. 2C, 35143 Panevėžys, Lietuva Tel. (8 45) 507 365 Faksas (8 45) 507 344 E. p. <a href="mailto:grudai@linasagro.lt">grudai@linasagro.lt</a>
UAB „Linus Agro“ Grūdų centras KŪB	Grūdų paruošimas ir sandėliavimas	2002-07-10, juridinio asmens kodas 148451131, komandinė ūkinė bendrija, Valstybės įmonė Registrų centras	Smėlynės g. 2C, 35143 Panevėžys, Lietuva Tel. (8 45) 507 343 Faksas (8 45) 507 344 E. p. <a href="mailto:grudu.centras@linasagro.lt">grudu.centras@linasagro.lt</a>
UAB „Linus Agro“ Konsultacijos	Pavaldžiųjų įmonių, užsimančių žemės ūkio veikla, valdymas	2003-06-23, juridinio asmens kodas 248520920, uždaroji akcinė bendrovė, Valstybės įmonė Registrų centras	Žibuoklių g. 14, 57125 Kėdainiai, Lietuva Tel. 8 688 67 429 E. p. <a href="mailto:konsultavimas@linasagro.lt">konsultavimas@linasagro.lt</a>
ŽŪB „Landvesta 1“	Žemės ūkio paskirties žemės nuoma ir valdymas	2005-10-21, juridinio asmens kodas 300501060, žemės ūkio bendrovė, Valstybės įmonė Registrų centras	Smėlynės g. 2C, 35143 Panevėžys, Lietuva Tel. (8 45) 507 406 Faksas (8 45) 507 404 E. p. <a href="mailto:info@landvesta.lt">info@landvesta.lt</a>
ŽŪB „Landvesta 2“	Žemės ūkio paskirties žemės nuoma ir valdymas	2005-10-21, juridinio asmens kodas 300501085, žemės ūkio bendrovė, Valstybės įmonė Registrų centras	Smėlynės g. 2C, 35143 Panevėžys, Lietuva Tel. (8 45) 507 406 Faksas (8 45) 507 404 E. p. <a href="mailto:info@landvesta.lt">info@landvesta.lt</a>
ŽŪB „Landvesta 3“	Žemės ūkio paskirties žemės nuoma ir valdymas	2005-10-21, juridinio asmens kodas 300501092, žemės ūkio bendrovė, Valstybės įmonė Registrų centras	Smėlynės g. 2C, 35143 Panevėžys, Lietuva Tel. (8 45) 507 406 Faksas (8 45) 507 404 E. p. <a href="mailto:info@landvesta.lt">info@landvesta.lt</a>



<b>Įmonės pavadinimas</b>	<b>Pagrindinės veiklos pobūdis</b>	<b>Įregistravimo data, juridinio asmens kodas, teisinė forma ir registro tvarkytojo pavadinimas</b>	<b>Kontaktiniai duomenys</b>
ŽŪB „Landvesta 4“	Žemės ūkio paskirties žemės nuoma ir valdymas	2007-04-23, juridinio asmens kodas 300709428, žemės ūkio bendrovė, Valstybės įmonė Registrų centras	Smėlynės g. 2C, 35143 Panevėžys, Lietuva Tel. (8 45) 507 406 Faksas (8 45) 507 404 E. p. <a href="mailto:info@landvesta.lt">info@landvesta.lt</a>
ŽŪB „Landvesta 5“	Žemės ūkio paskirties žemės nuoma ir valdymas	2007-08-16, juridinio asmens kodas 301019661, žemės ūkio bendrovė, Valstybės įmonė Registrų centras	Smėlynės g. 2C, 35143 Panevėžys, Lietuva Tel. (8 45) 507 406 Faksas (8 45) 507 404 E. p. <a href="mailto:info@landvesta.lt">info@landvesta.lt</a>
ŽŪB „Landvesta 6“	Žemės ūkio paskirties žemės nuoma ir valdymas	2008-01-14, juridinio asmens kodas 301520074, žemės ūkio bendrovė, Valstybės įmonė Registrų centras	Smėlynės g. 2C, 35143 Panevėžys, Lietuva Tel. (8 45) 507 406 Faksas (8 45) 507 404 E. p. <a href="mailto:info@landvesta.lt">info@landvesta.lt</a>
UAB „Dotnuva Baltic“	Sėklų, žemės ūkio mašinų pardavimas	1996-03-05, juridinio asmens kodas 261415970, uždaroji akcinė bendrovė, Valstybės įmonė Registrų centras	Parko g. 6, Akademija, 58351 Kėdainių r., Lietuva Tel. (8 347) 37 030 Faksas (8 347) 37 040 E. p. <a href="mailto:info@dotnuvabaltic.lt">info@dotnuvabaltic.lt</a> <a href="http://www.dotnuvabaltic.lt">www.dotnuvabaltic.lt</a>
Noreikiškių ŽŪB	Žemės ūkio paskirties žemės nuoma ir valdymas	2012-08-16, juridinio asmens kodas 302841649, žemės ūkio bendrovė, Valstybės įmonė Registrų centras	Žibartonių g. 70, Žibartonių k. 38323 Panevėžio r., Lietuva Tel. (8 45) 507 333 Faksas (8 45) 507 444 E. p. <a href="mailto:noreikiskes@linasagro.lt">noreikiskes@linasagro.lt</a>
Užupės ŽŪB	Žemės ūkio paskirties žemės nuoma ir valdymas	2011-04-06, juridinio asmens kodas 302612561, žemės ūkio bendrovė, Valstybės įmonė Registrų centras	Liaudės g. 81, Užupės k. 58311 Kėdainių r., Lietuva Tel. 8 698 58583 E. p. <a href="mailto:uzupe@linasagro.lt">uzupe@linasagro.lt</a>
UAB „Paberžėlė“	Žemės ūkio paskirties žemės nuoma ir valdymas	2008-06-30, juridinio asmens kodas 301772627, uždaroji akcinė bendrovė, Valstybės įmonė Registrų centras	Liaudės g. 81, Užupės k. 58311 Kėdainių r., Lietuva Tel. 8 698 58583 E. p. <a href="mailto:paberzele@linasagro.lt">paberzele@linasagro.lt</a>
UAB „Lineliai“	Žemės ūkio paskirties žemės nuoma ir valdymas	2012-03-09, juridinio asmens kodas 302740714, uždaroji akcinė bendrovė, Valstybės įmonė Registrų centras	Smėlynės g. 2C, 35143 Panevėžys, Lietuva Tel. (8 45) 507 406 Faksas (8 45) 507 404 E. p. <a href="mailto:lineliai@linasagro.lt">lineliai@linasagro.lt</a>
Šakių rajono Lukšių ŽŪB	Mišri žemės ūkio veikla	1992-10-30, juridinio asmens kodas 174317183, žemės ūkio bendrovė, Valstybės įmonė Registrų centras	Lukšių k. 2, 71176 Šakių r., Lietuva Tel. (8 345) 44 288 Faksas (8 345) 44 225 E. p. <a href="mailto:luskiai@linasagro.lt">luskiai@linasagro.lt</a>
Kėdainių rajono Labūnavos ŽŪB	Mišri žemės ūkio veikla	1992-02-25, juridinio asmens kodas 161228959, žemės ūkio bendrovė, Valstybės įmonė Registrų centras	Barupės g. 9, Labūnavos k. 58173 Kėdainių r., Lietuva Tel. (8 347) 34 166 Faksas (8 347) 34 180 E. p. <a href="mailto:labunava@linasagro.lt">labunava@linasagro.lt</a>



Įmonės pavadinimas	Pagrindinės veiklos pobūdis	Įregistravimo data, juridinio asmens kodas, teisinė forma ir registro tvarkytojo pavadinimas	Kontaktiniai duomenys
Biržų rajono Medeikių ŽŪB	Augalininkystė	1992-10-05, juridinio asmens kodas 154771488, žemės ūkio bendrovė, Valstybės įmonė Registrų centras	Biržų g. 32, Medeikių k. 41462 Biržų r., Lietuva Tel. (8 450) 58 422 Faksas (8 450) 58 412 E. p. <a href="mailto:medeikiai@linasagro.lt">medeikiai@linasagro.lt</a>
ŽŪK „KUPIŠKIO GRŪDAI“	Grūdų paruošimas ir sandėliavimas	1999-04-08, juridinio asmens kodas 160189745, kooperatinė bendrovė, Valstybės įmonė Registrų centras	Technikos g. 6D, 40122 Kupiškis, Lietuva Tel./faks. (8 459) 529 16 E. p. <a href="mailto:info@kupiskiogrudai.lt">info@kupiskiogrudai.lt</a>
Panevėžio rajono Aukštadvario ŽŪB	Mišri žemės ūkio veikla	1993-03-09, juridinio asmens kodas 168573274, žemės ūkio bendrovė, Valstybės įmonė Registrų centras	Pirties g. 3, Aukštadvario k., 38255 Panevėžio r., Lietuva Tel./faks. (8 45) 592 651 E. p. <a href="mailto:aukstadvaris@linasagro.lt">aukstadvaris@linasagro.lt</a>
Sidabravo ŽŪB	Mišri žemės ūkio veikla	1993-04-20, juridinio asmens kodas 171331516, žemės ūkio bendrovė, Valstybės įmonė Registrų centras	Pergalės g. 1A, Sidabravas 82251 Radviliškio r., Lietuva Tel. (8 422) 47 727 Faksas (8 422) 47 618 E. p. <a href="mailto:sidabravas@linasagro.lt">sidabravas@linasagro.lt</a>
UAB „Jungtinė ekspedicija“	Logistikos ir ekspedijavimo paslaugos	1998-02-17, juridinio asmens kodas 141642963, uždaroji akcinė bendrovė, Valstybės įmonė Registrų centras	I. Kanto 12-3, 92235 Klaipėda, Lietuva Tel. (8 46) 310 163 Faksas (8 46) 312 529 E. p. <a href="mailto:info@je.lt">info@je.lt</a> <a href="http://www.je.lt">www.je.lt</a>
Panevėžio rajono Žibartonių ŽŪB	Mišri žemės ūkio veikla	1992-05-22, juridinio asmens kodas 168521815, žemės ūkio bendrovė, Valstybės įmonė Registrų centras	Žibartonių g. 74, Žibartonių k. 78323 Panevėžio r., Lietuva Tel. (8 45) 557 444 Faksas (8 45) 557 486 E. p. <a href="mailto:zibartoniai@linasagro.lt">zibartoniai@linasagro.lt</a>
Karčemos kooperatinė bendrovė	Grūdų paruošimas ir sandėliavimas	2010-03-09, juridinio asmens kodas 302487798, kooperatinė bendrovė, Valstybės įmonė Registrų centras	Šiaulių g. 72, Gustonių k. 38355 Panevėžio r., Lietuva Tel. (8 45) 454 051 Faksas (8 45) 454 054 E. p. <a href="mailto:priemimas@karcemoskb.lt">priemimas@karcemoskb.lt</a>

## Užsienyje veikiančios pavaldžiosios bendrovės

Įmonės pavadinimas	Pagrindinės veiklos pobūdis	Įregistravimo data, juridinio asmens kodas, registro tvarkytojo pavadinimas	Kontaktiniai duomenys
SIA „Linus Agro“	Didmeninė prekyba grūdais, aliejinių augalų sėklomis, prekių tiekimas augalininkystei	2003-04-23, juridinio asmens kodas 53603019011, Latvijos Respublikos įmonių registras	Bauskas g. 2, LV-3001 Jelgava, Latvija Tel. +371 630 840 24 Faksas +371 630 842 24 E. p. <a href="mailto:info@linasagro.lv">info@linasagro.lv</a> <a href="http://www.rapsim.lv">www.rapsim.lv</a>



Įmonės pavadinimas	Pagrindinės veiklos pobūdis	Įregistravimo data, juridinio asmens kodas, registro tvarkytojo pavadinimas	Kontaktiniai duomenys
SIA „Linus Agro“ Graudu centrs	Grūdų paruošimas ir sandėliavimas	2013-05-02, juridinio asmens kodas 43603059101, Latvijos Respublikos įmonių registras	„Jaunsalieši“, LV-5202 Jekabpils, Latvija Tel. +371 220 001 82 E. p. <a href="mailto:graudu.centrs@linusagro.lv">graudu.centrs@linusagro.lv</a>
Linus Agro A/S	Didmeninė prekyba grūdais, aliejinių augalų sėklomis, žaliavomis pašarams ir kita žemės ūkio produkcija	1994-03-15, juridinio asmens kodas CVR 17689037, Danijos verslo ir bendrovių departamentas	Vinkel Alle 1, DK-9000 Aalborg, Danija Tel. +45 98 843 070 Faksas +45 98 844 007 E. p. <a href="mailto:info@linusagro.dk">info@linusagro.dk</a> <a href="http://www.linusagro.dk">www.linusagro.dk</a>
SIA „Paleo“	Sandėliavimo paslaugos	2000-02-15, juridinio asmens kodas 40003480783, Latvijos Respublikos įmonių registras	„Iecavas baze“, Iecavas nov., LV-3913 Latvija Tel. +371 639 415 41 Faksas +371 639 419 55 E. p. <a href="mailto:paleo@linusagro.lv">paleo@linusagro.lv</a>
SIA „Dotnuva Baltic“	Sėklų, žemės ūkio mašinių pardavimas	2010-04-26, juridinio asmens kodas 43603041881, Latvijos Respublikos įmonių registras	Jurmālas g. 13C, Pinki, LV-2107 Babites regionas, Latvija Tel. +371 679 131 61 Faksas +371 677 602 52 E. p. <a href="mailto:info@dotnuvabaltic.lv">info@dotnuvabaltic.lv</a> <a href="http://www.dotnuvabaltic.lv">www.dotnuvabaltic.lv</a>
AS „Dotnuva Baltic“	Sėklų, žemės ūkio mašinių pardavimas	2010-11-11, juridinio asmens kodas 12019737, Centrinis Estijos Respublikos vertybinių popierių registras (Eesti Väärtpaberikeskus AS)	Savimae 7, 60534 Vahi, Tartu regionas, Estija Tel. + 372 661 2800 Faksas + 372 661 8004 E. p. <a href="mailto:info@dotnuvabaltic.ee">info@dotnuvabaltic.ee</a> <a href="http://www.dotnuvabaltic.ee">www.dotnuvabaltic.ee</a>
AS „Putnu fabrika Kekava“	Paukščių auginimas, paukštienos ir jos produktų gamyba bei pardavimas,	1991-06-11, juridinio asmens kodas 50003007411, Latvijos Respublikos įmonių registras	Kekava, Kekavos regionas, LV-2123 Latvija Tel. +371 6787 4000 Faksas +371 6787 4001 E. p. <a href="mailto:info@pfkekava.lv">info@pfkekava.lv</a> <a href="http://www.vistas.lv">www.vistas.lv</a>
SIA „PFK TRADER“	Mažmeninė prekyba maisto produktais	2013-08-26, juridinio asmens kodas 40103703853, Latvijos Respublikos įmonių registras	Kekava, Kekavos regionas, LV-2123 Latvija Tel. +371 6787 4000 Faksas +371 6787 4001 E. p. <a href="mailto:info@pfkekava.lv">info@pfkekava.lv</a> <a href="http://www.vistas.lv">www.vistas.lv</a>
SIA „Lielzeltini“	Paukščių auginimas, paukštienos ir jos produktų gamyba bei pardavimas, pašarų gamyba	1994-07-07, juridinio asmens kodas 40003205232, Latvijos Respublikos įmonių registras	„Mazzeltini“, Janeikas, Bauskas regionas, Latvija Tel. +371 6396 0770 Faksas +371 6396 0768 E. p. <a href="mailto:lielteltini@lielteltini.lv">lielteltini@lielteltini.lv</a> <a href="http://www.lielteltini.lv">www.lielteltini.lv</a>
SIA „Broileks“	Viščiukų auginimas ir pardavimas	2009-12-07, juridinio asmens kodas 50103262981, Latvijos Respublikos įmonių registras	Gaismas g. 2A-48, Ķekava LV-2123, Latvija Tel./Faksas +371 67313182



Įmonės pavadinimas	Pagrindinės veiklos pobūdis	Įregistravimo data, juridinio asmens kodas, registro tvarkytojo pavadinimas	Kontaktiniai duomenys
SIA „Cerova“	Kiaušinių inkubavimas ir viščių pardavimas	2003-10-08, juridinio asmens kodas 43603019946, Latvijos Respublikos įmonių registras	Centra g. 11, Musa, Ceraukstes par., Bauskas regionas, Latvija Tel. +371 2633 4110 Faksas +371 6392 6234 E. p. cerova@latnet.lv

#### 4. Darbuotojai

AB „Linas Agro Group“ ir jos valdomose įmonėse 2017 m. gruodžio 31 d. dirbo 2 201 darbuotojai arba 45 darbuotojais daugiau nei 2016 m. gruodžio 31 d. (2 156).

AB „Linas Agro Group“ neturi kolektyvinės sutarties.

#### 5. Grupės veiklos rezultatų ir finansų apžvalga

- AB „Linas Agro Group“ 2017–2018 finansinių metų šešių mėnesių konsoliduotos pajamos siekė 325 mln. Eur ir buvo 9,4 proc. didesnės, lyginant su ankstesniais metais (297 mln. Eur).
- Grupė pardavė 1,2 mln. tonų įvairių grūdų ir prekių žemės ūkiui bei kitos produkcijos, arba 17 proc. daugiau nei ankstesniais metais (1 mln. tonų).
- Bendrasis pelnas siekė 27 mln. Eur ir buvo 34 proc. didesnis, nei ankstesniais metais – 22 mln. Eur.
- Konsoliduotas pelnas prieš palūkanas, mokesčius ir nusidėvėjimą (EBITDA) siekė 14,5 mln. Eur ir buvo 69 proc. didesnis nei ankstesniais metais (8,6 mln. Eur).
- Grupė uždirbo 8,5 mln. Eur veiklos pelno arba 2,3 karto daugiau nei per atitinkamą praėjusių finansinių metų laikotarpį (3,7 mln. Eur).
- Pelnas prieš mokesčius siekė 7,5 mln. Eur (palyginti su 2,6 mln. Eur ankstesniais metais). Grynasis pelnas, tenkantis Grupei, siekė 6,4 mln. Eur (ankstesniais metais 1,6 mln. Eur).
- Antrojo ketvirčio bendrasis pelnas išaugo nuo 7,6 mln. Eur iki 12,6 mln. Eur, o 2,3 mln. Eur veiklos nuostolį pakeitė veiklos pelnas – 2,9 mln. Eur. AB „Linas Agro Group“ antrojo ketvirčio grynasis pelnas siekė 2,1 mln. Eur, palyginus su 2,7 mln. Eur nuostoliu, patirtu per atitinkamą praėjusių metų laikotarpį.



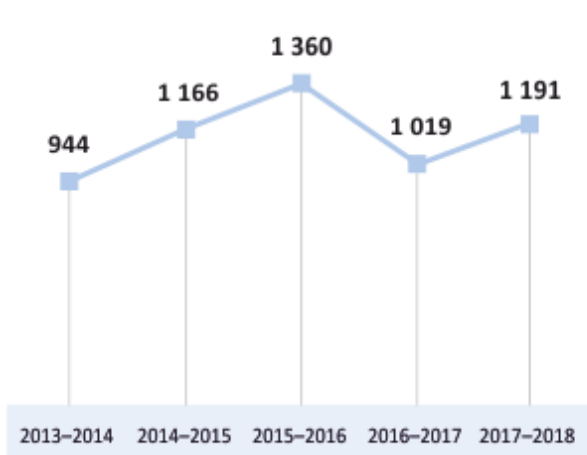


## 5.1. Finansiniai rodikliai

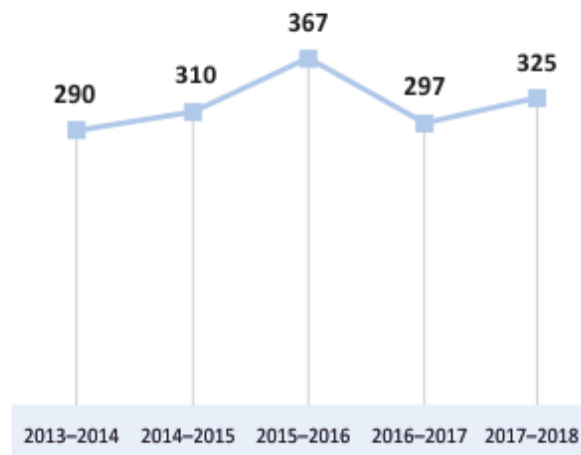
	2017–2018 6 mėn.	2016–2017 6 mėn.	2015–2016 6 mėn.	2014–2015 6 mėn.	2013–2014 6 mėn.
Parduota prekių tonomis	1 190 608	1 018 791	1 360 481	1 166 017	944 331
Pajamos, tūkst. Eur	324 764	297 193	366 981	310 366	290 301
Bendrasis pelnas, tūkst. Eur	27 143	21 755	25 266	16 739	16 603
Bendrojo pelno marža	8 %	7 %	7 %	5 %	6 %
EBITDA, tūkst. Eur	14 549	8 575	13 649	8 686	14 557
EBITDA marža	5 %	3 %	4 %	3 %	5 %
Veiklos pelnas, tūkst. Eur	8 486	3 657	9 256	3 731	11 759
Veiklos pelno marža	3 %	1 %	2 %	1 %	4 %
Pelnas prieš mokesčius (EBT), tūkst. Eur	7 490	2 584	8 386	2 700	11 068
Pelno prieš mokesčius marža	2 %	1 %	2 %	1 %	4 %
Grynasis pelnas, tūkst. Eur	6 861	1 709	7 075	2 064	10 307
Grynojo pelno marža	2 %	0,6 %	2 %	0,7 %	3,6 %
Einamasis mokumas	1,4	1,3	1,7	1,5	1,4
Skolos / Nuosavybės santykis	0,9	0,9	0,6	0,8	1,0
Grynoji finansinė skola / EBITDA	10,2	16,5	7,0	12,8	9,0
Nuosavybės grąža akcininkams	3,9 %	1,0 %	4,3 %	1,2 %	6,1 %
Naudojamo kapitalo įmonės veikloje grąža	2,5 %	0,8 %	3,4 %	1,4 %	4,1 %
Pelnas ir sąlyginis pelnas vienai akcijai, Eur	0,04	0,01	0,04	0,01	0,07



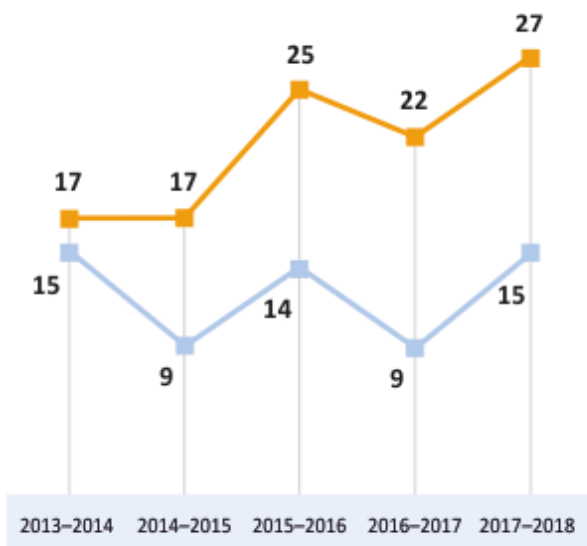
## Parduota prekių, tūkst. t



## Pajamos, mln. EUR

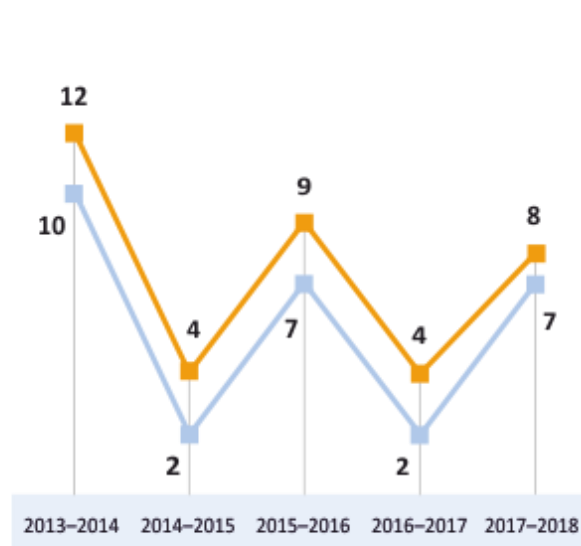


## Bendrasis pelnas ir EBITDA, mln. EUR



■ Bendrasis pelnas    ■ EBITDA

## Veiklos ir grynasis pelnas, mln. EUR



■ Veiklos pelnas    ■ Grynasis pelnas



## 5.2. Apžvalga

Atnaujintais Tarptautinės Grūdų tarybos (IGC) duomenimis 2017 metų pasaulinis grūdinių ir aliejinių kultūrų derlius sieks apie 2 100 mln. tonų ir bus 1,8 proc. mažesnis nei 2016 m. (2 140 mln. tonų). Jau ketvirtus metus iš eilės grūdinių kultūrų derlius viršija 2 mlrd. tonų. Ypač geras, rekordinis grūdinių kultūrų derlius yra fiksuojamas Rusijoje ir siekia 134 mln. tonų (11 proc. didesnis nei prieš metus). Todėl pasaulinės grūdų atsargos didelės: prognozuojama, kad šiais metais jos sieks 610 mln. tonų (2016 m. – 621 mln. tonų). Visa tai įtakoja pasaulines grūdų kainas, kurios šiek tiek sumažėjo, jei lyginti su 2016 metais. Pavyzdžiui, kviečių kaina Euronext biržoje liepą–gruodį svyravo apie 150–180 eurų už toną (180 eurų už toną buvo fiksuota tik liepos mėnesį, vėliau kaina krito), kai prieš metus ji buvo 162–168 eurų už toną, tuo tarpu rapsų kaina buvo 358–380 eurų už toną, palyginti su 363–370 eurų už toną kaina ankstesniais metais.

Remiantis Lietuvos statistikos departamento duomenimis, grūdinių kultūrų derlius Lietuvoje iš esmės liko nepakitęs, jei lyginti su 2017 m. ir siekė 5,78 mln. tonų (2016 – 5,76 mln. tonų). Prieš prasidedant javų derliui buvo tikimasi, kad grūdinių kultūrų derlius sieks 6,3 mln. tonų. Stiprus lietus neigiamai paveikė grūdinių kultūrų pasėlius, dėl to buvo nuimta 1,43 mln. ha, palyginus su 1,55 mln. ha 2016 metais. Nepaisant prasto oro, šiemet, skirtingai nei ankstesniais metais, dominavo vidutinės kokybės grūdai. Latvijoje 2017 metais javų derlius buvo toks pat, kaip ankstesniais metais – 2,7 mln. tonų, tik grūdų kokybė buvo prastesnė, o 70 tūkst. ha arba 10 proc. grūdų derliaus liko laukuose.

Mažesnis nei tikėtasi grūdinių kultūrų derlius Baltijos šalyse, stiprėjantis euras bei augančios eksporto apimtys iš kaimyninių regionų (Rusija, Ukraina) buvo faktoriai, didinę konkurenciją eksporto rinkose bei įtakoję didžiausio Grupės veiklos segmento rezultatus.

Bendra situacija grūdų ir aliejinių sėklų rinkoje taip pat įtakojo ir maisto kainas, kurios išaugo, jei lyginti su tomis, kurios buvo prieš metus. Pasaulio maisto kainų indeksas, kurį skaičiuoja Jungtinių Tautų Maisto ir žemės ūkio organizacija (FAO), per nagrinėjamą šešių mėnesių laikotarpį vidutiniškai padidėjo nuo 169 iki 176 punktų dėl išaugusio pieno kainų indekso (kuris didėjo 22 proc.), o mėsos kainų indekso reikšmė, kuri įvertina ir paukštienos kainas, išaugo nuo 162 iki 173 punktų. Dėl išaugusios tam tikrų pieno produktų pasiūlos pieno kainų indeksas gruodžio mėnesį jau krito, jei palyginti su 2016 m. atitinkamu laikotarpiu. Visos išvardintos priežastys tiesiogiai įtakojo Grupės pirmojo pusmečio rezultatus.

Nepaisant sudėtingos konkurencinės aplinkos, Grupės šešių mėnesių veiklos rezultatai buvo sėkmingi. Bendras AB „Linus Agro Group“ parduotos produkcijos kiekis išaugo 17 proc. nuo 1,02 mln. tonų iki 1,2 mln. tonų, o konsoliduotos pajamos siekė 325 mln. Eur bei buvo 9,4 proc. didesnės nei ankstesniais metais (297 mln. Eur). Pagrindinė priežastis, nulėmusi pajamų augimą, buvo beveik 16 proc. išaugę pardavimai veiklos segmente „Grūdų ir žaliavų pašarams paruošimas ir pardavimas“. Pajamos taip pat augo 16 proc. veiklos segmente „Žemės ūkio produktų gamyba“, 11 proc. padidėjo ir veiklos segmento „Maisto produktai“ pajamos. Dėl kritusių pasaulinių grūdų kainų bei sumažėjusio žeminių pasėlių ploto Baltijos šalyse paklausa augalų apsaugos priemonėms bei trąšoms sumenko, todėl veiklos segmento „Prekės ir paslaugos žemdirbiams“ pajamos krito 9 proc.

Išaugusi pardavimų apimtis teigiamai įtakojo AB „Linus Agro Group“ veiklos pelningumą. Grupės bendrasis pelnas didėjo nuo 22 mln. Eur iki 27 mln. Eur, veiklos pelnas – nuo 4 mln. Eur iki 8 mln. Eur, o grynas pelnas – nuo 2 mln. Eur iki 7 mln. Eur.

Įvertinusi tai, kad dėl užsitęsusių liūčių sumažėjo pasėlių plotai, kad prekių ir paslaugų ūkininkams pardavimai turės mažėjimo tendenciją dėl kritusių grūdų supirkimo kainų, taip pat ir tai, kad didžioji dalis





grūdų pardavimo sandorių jau yra įvykę, Grupės vadovybė prognozuoja, kad antrasis veiklos pusmetis bus mažiau pelningas, nei pirmasis.

### 5.3. Finansiniai kaštai

Dėl mažos palūkanų normos bazės finansiniai kaštai per ataskaitinį laikotarpį išliko beveik nepakitę nuo ankstesnių metų ir siekė 1,29 mln. Eur, palyginus su 1,32 mln. Eur 2016–2017 finansiniais metais. Finansinių skolų apimtys (įskaitant ir lizingo įsipareigojimus) padidėjo nuo 111 mln. Eur iki 161 mln. Eur. Finansinės skolos per pirmąjį finansinių metų pusmetį išaugo 50 mln. Eur, lyginant su finansinių metų pradžia, daugiausia dėl išaugusių atsargų (apyvartinių paskolų) bei dėl įgyvendinamų ilgalaikių investicijų paukštynuose ir Grupės valdomose grūdų saugyklose.

### 5.4. Piniginiai srautai

Grupės pinigų srautai iš pagrindinės veiklos prieš apyvartinio kapitalo pasikeitimus siekė 15,9 mln. Eur, palyginti su 6,5 mln. Eur per atitinkamą ankstesniųjų metų laikotarpį. Pinigų srautai iš pagrindinės veiklos po apyvartinio kapitalo pasikeitimo buvo neigiami ir sudarė 61,9 mln. Eur (neigiami 55,2 mln. Eur per atitinkamą 2016–2017 finansinių metų laikotarpį), nes prasidėjo naujas prekybos sezonas įgavo pagreitį, ir Grupės valdomos atsargos per pirmą pusmetį išaugo 83 mln. Eur. Grupės pinigų ekvivalentai ataskaitinio laikotarpio pabaigoje sudarė 10,7 mln. Eur (7,8 mln. Eur 2016–2017 finansiniais metais).

### 5.5. Investicijos

Grupės pavaldžiosios įmonės per ataskaitinį laikotarpį investavo virš 8,1 mln. Eur. Pagrindinės Grupės įmonių investicijos pagal jų pobūdį:

Investicijų objektas	Investicijų suma, tūkst. Eur
Grūdų saugyklų įranga, sandėliai, pastatai, įvairūs prietaisai ir kita technika	2 276
Žemės ūkio technikos, transporto priemonės, įrangos, statinių įsigijimas ir atnaujinimas bei žemių įsigijimas	3 202
Paukštynų modernizavimas ir atnaujinimas	2 622



## 5.6. Segmentų veiklos rezultatai

Grupės veikla skirstoma į penkis veiklos segmentus:

1. „Grūdų ir žaliavų pašarams paruošimas ir pardavimas“;
2. „Prekės ir paslaugos žemdirbiams“;
3. „Žemės ūkio produktų gamyba“;
4. „Maisto produktai“;
5. „Kitos veiklos“.

### 5.6.1. Veiklos pelnas (tūkst. Eur) pagal segmentus

	2017–2018 6 mėn.	2016–2017 6 mėn.	2015–2016 6 mėn.	2014–2015 6 mėn.	2013–2014 6 mėn.
Grūdų ir žaliavų pašarams paruošimas ir pardavimas	6 718	4 058	10 660	2 598	2 416
Prekės ir paslaugos žemdirbiams	2 750	2 157	1 559	1 338	2 449
Žemės ūkio produktų gamyba	474	(875)	(1 307)	(1 376)	2 015
Maisto produktai	1 533	499	252	2 557	5 952
Kitos veiklos	41	134	59	49	(139)

### 5.6.2. Grūdų ir žaliavų pašarams paruošimas ir pardavimas

Šis, didžiausias Grupės veiklos segmentas, apima prekybą grūdais, aliejinėmis sėklomis bei žaliavomis pašarams, taip pat grūdų saugyklų bei logistikos paslaugas.

Minėtoje srityje Grupė veikia nuo 1991 metų, ši veikla generuoja didžiąją jos pajamų dalį. Grupės įmonės AB „Linus Agro“ ir „Linus Agro“ AS turi Geros prekybos praktikos (European Good Trading practice) sertifikatus. AB „Linus Agro“ ir SIA „Linus Agro“ turi ISCC (Tarptautinius tolydžios plėtos ir šiltnamio dujų valdymo) sertifikatus. Taip pat AB „Linus Agro“ turi VŠĮ „Ekoagros“ išduotą ekologinių augalininkystės produktų prekybos sertifikatą, GMP+ (Geros gamybos praktikos) sertifikatą. Grupė nuolat didina nuosavų grūdų saugyklų pajėgumus, ir šiuo metu nuosava Grupės grūdų ir kitų žemės ūkio žaliavų saugojimo talpa Lietuvoje ir Latvijoje yra 290 tūkst. tonų. Grupės įvairių grūdų saugojimo pajėgumai uostuose siekia 176 tūkst. tonų.

Skirtingai nei ankstesniais metais, pirmąjį šių finansinių metų veiklos pusmetį šio veiklos segmento pardavimų apimtys išaugo 22 proc. nuo 783 tūkst. tonų iki 953 tūkst. tonų.

Per ataskaitinį laikotarpį tradicinių kultūrų (kviečių, rapsų, miežių) grūdų pardavimai išaugo 25 proc. nuo 0,6 mln. tonų iki 0,8 mln. tonų. Atitinkamai šių produktų pardavimai vertine išraiška išaugo nuo 135 mln. Eur iki 151 mln. Eur. Palanki rinkos konjunktūra teigiamai įtakojo ir pašarų sektoriaus veiklą. Žaliavų pašarams pardavimo apimtis tonomis išaugo 29 proc., o prekybos pajamos padidėjo nuo 44 mln. Eur iki 56 mln. Eur.

Grupės nuosavos grūdų saugyklos perkrovė beveik 466 tūkst. tonų įvairių augalinių žaliavų arba 7 proc. daugiau nei per atitinkamą 2016–2017 finansinių metų laikotarpį (434 tūkst. tonų). Šiomet nuimti



grūdai buvo drėgni, todėl Grupės grūdų saugyklos gavo daugiau pajamų ir pelno iš džiovinimo veiklos: jų gautas bendrasis pelnas siekė 4,2 mln. Eur ir buvo 17 proc. didesnis, jei palyginti su 3,6 mln. Eur pelnu ankstesniais metais.

Segmento veiklos pelnas padidėjo 66 proc. nuo 4,1 mln. Eur iki 6,7 mln. Eur.

Per ataskaitinį laikotarpį investuota beveik 2,2 mln. eurų į grūdų saugyklų plėtrą Kupiškyje, Lukšiuose (Šakių r.), Kartenoje (Kretingos r.), Pasvalyje bei pašarų žaliavų saugojimo talpų didinimą Joniškyje. Grupė atidarė naują grūdų priėmimo aikštelę Skrundoje, Latvijoje bei ruošiasi statyti dar vieną grūdų saugyklą Latvijoje. Grūdų, aliejinių sėklų ir ankštinių supirkimas Latvijoje augo beveik 32 proc. iki 297 tūkst. tonų.

Įvertinusi iššūkius eksporto rinkose bei tai, kad didžioji prekybos grūdais pelno jau uždirbta, o taip pat mažesnius žeminių pasėlių plotus Baltijos šalyse, Grupė prognozuoja, kad šio veiklos segmento pelningumas, o ypač tradicinių produktų prekybos pelningumas bus mažesnis, lyginant su praėjusiais metais.

### 5.6.3. Prekės ir paslaugos žemdirbiams

Šis veiklos segmentas apima prekybą sėklomis, augalų apsaugos priemonėmis, trąšomis, žemės ūkio technika, grūdų valymo, džiovinimo ir sandėliavimo kompleksų bei fermų įrengimas.

Prekių žemės ūkio veiklai tiekimas žemdirbiams – ilgalaikė Grupės veikla nuo 1993 metų, šiuo metu vykdoma Lietuvoje, Latvijoje ir Estijoje. Grupė atstovauja gerai žinomus tarptautinius prekių ženklus.

Grupės įmonė AB „Linus Agro“ yra vienas stambiausių trąšų, augalų apsaugos priemonių, sertifikuotų sėklų tiekėjų Lietuvos žemdirbiams, o SIA „Linus Agro“ tiekia prekes Latvijos žemdirbiams. Grupė nuolat didina nuosavų sandėlių ūkį, ir šiuo metu bendra sėklų, trąšų ir augalų apsaugos priemonių sandėlių talpa Lietuvoje ir Latvijoje yra 131 tūkst. tonų.

Įmonių grupė „Dotnuva Baltic“ yra žemės ūkio mašinų ir grūdų saugyklų didmenininkė ir mažmenininkė, turi žemės ūkio technikos serviso tinklą Baltijos šalyse bei sėklų paruošimo fabriką. „Dotnuva Baltic“ užima trečdalį Lietuvos sertifikuotų sėklų rinkos ir per ataskaitinį laikotarpį paruošė beveik 14 tūkst. tonų sėklos. Įmonė turi VŠĮ „Ekoagros“ išduotą ekologinių sėklų ruošimo ir prekybos sertifikatą. „Dotnuva Baltic“ yra vienintelė prekės ženklo „Case IH“ atstovė Baltijos šalyse. Siekdama užtikrinti aukštus klientų aptarnavimo standartus ir rinkai teikti kokybiškas serviso paslaugas, dar 2016 metais „Dotnuva Baltic“ prisijungė prie „Case IH“ tarptautinio kokybės tinklo „Red Excellence“, kuris vienija Europoje „Case IH“ prekės ženklą atstovaujančias įmones. Pagrindinės ir didžiausios atstovybės, įsikūrusios Dotnuvoje (Lietuva), Pinki (Latvija) ir Tartu (Estija), įvertintos „Profesionalaus atstovo“ lygiu, kitos dešimt įmonės filialų Baltijos šalyse – „Sertifikuoto atstovo“ lygiu.

Dėl liūčių dalis derliaus visose trijose Baltijos šalyse liko nenuimta, taip pat dalis žemdirbių negalėjo pasėti žiemkenčių. Lietuvos savivaldybių pateiktais duomenimis, žalą dėl ilgalaikių liūčių patyrė 6 985 grūdų ūkiai 408 888 ha plote, o tai sudaro 27 proc. vasarinių grūdinių pasėlių ploto. Dėl užlietų laukų kitų metų derliui nepasėta arba jau žuvo 291 771 ha žeminių pasėlių. Latvijoje 2017 metais 70 tūkst. ha arba 10 proc. grūdų derliaus liko laukuose, o žiemkenčiais užsėtas plotas sumažėjo 30 proc. Estijoje po liūčių, kurios tęsėsi nuo rugpjūčio iki spalio, iškart atėjo šalto oro banga, sutrukdžiusi rudeninę sėją. Nemažai pasėlių 2018 metų derliui liko nepasėta, o tai sumažins žemdirbių pajamas ateityje.



Oro sąlygos stipriai neigiamai įtakojo žiemkenčių sėklos bei trąšų rudeninei sėjai pardavimus. Prekybos trąšomis ir augalų apsaugos priemonėmis pajamos sumenko atitinkamai 16 proc. ir 10 proc. bei siekė atitinkamai 26 mln. Eur ir 6 mln. Eur. Galima pasidžiaugti, kad, sustiprinus prekybininkų komandą Latvijoje, prekyba augalų apsaugos priemonėmis ten išaugo 15 proc. iki 1,5 mln. Eur.

Žemdirbiams teko atsėti užlietus pasėlius, todėl paklausa sėkloms išaugo 10 proc., ir jų prekybos pajamos siekė 10 mln. Eur.

Kadangi ES paramos lėšų paskirstymo prioritetas Lietuvoje yra teikiamas nebe augalininkystės, o gyvulininkystės ūkiams, buvo daugiau įsigyjama mažiau galingos žemės ūkio technikos. Žemdirbiai daug atidžiau planuoja technikos parko atnaujinimą, o oro sąlygos turi tiesioginę įtaką naujos technikos įsigijimo planams – prastesnis derlius paveikia žemdirbių finansinę būklę, o tai turi įtakos investiciniams planams. Daugelis žemdirbių linkę atidėti investicijas į naują žemės ūkio techniką arba apskritai jos atsisakyti. Tačiau stambieji ūkiai elgiasi atvirkščiai – investuoja į našesnę ir galingesnę savaeigę techniką, kuri padėtų greičiau atlikti darbus. Ūkininkai įvertina šios technikos teikiamą ekonominę naudą ir ryžtasi investicijoms, nelaukdami Europos Sąjungos paramos. Todėl kai kurios technikos pardavimai netgi augo: pvz., savaeigių purkštuvų. Be abejo, šiais finansiniais metais neįprastai išaugo ir grūdų sandėliavimo įrangos paklausa – ją lėmė lietingos pastarųjų metų javapjūtės, kuomet dėl sudėtingų oro sąlygų grūdai buvo nuimami drėgni ir patiriami dideli nuostoliai dėl grūdų džiovavimo. Latvijoje dauguma ūkių laukia balandžio mėnesio, kai paaiškės paramos skirstymo rezultatai, mat ES fondai pasiūlė labai geras sąlygas kombainų atnaujinimui, todėl kita technika liko be žemdirbių dėmesio. Estijoje ES fondų parama bus paskirstyta iki balandžio pabaigos.

Analizuojamu laikotarpiu prekybos nauja žemės ūkio technika pajamos sumažėjo 27 proc. iki 16 mln. Eur, o prekybos dėvėta žemės ūkio technika pajamos išaugo 64 proc. iki 0,9 mln. Eur. Prekyba grūdų saugyklų įranga ir įrengimais augo ir pasiekė 6 mln. Eur (3 mln. Eur 2016–2017 finansiniais metais). Pajamos iš prekybos atsarginėmis dalimis ir serviso paslaugų augo nuo 3,4 iki 3,9 mln. Eur. Prekyba fermų įranga augo 2 proc. iki 0,35 mln. Eur.

Veiklos segmento bendrasis pelnas išliko beveik nepakitęs ir siekė 9 mln. Eur, palyginus su 8,9 mln. Eur 2016–2017 finansiniais metais, tuo tarpu veiklos pelnas išaugo nuo 2,2 mln. Eur iki 2,8 mln. Eur.

Per ataskaitinį laikotarpį investuota virš 151 tūkst. eurų į trąšų prekybos infrastruktūros plėtrą Latvijoje.

Grupė prognozuoja, kad šio veiklos segmento veiklos pelnas šiemet bus mažesnis nei ankstesniais metais, tačiau didesnis nei 2015–2016 finansiniais metais.

#### 5.6.4. Žemės ūkio produktų gamyba

Šis veiklos segmentas apima javų, rapsų, cukrinių runkelių bei kitų kultūrų auginimą, pieno gamybą bei mėsinių galvijų auginimą. Grupei priklauso šešios žemės ūkio bendrovės, įsikūrusios derlingose Lietuvos vietovėse – Panevėžio rajono Aukštadvario ŽŪB, Panevėžio rajono Žibartonių ŽŪB, Kėdainių rajono Labūnavos ŽŪB, Šakių rajono Lukšių ŽŪB, Biržų rajono Medeikių ŽŪB ir Sidabravo ŽŪB.

Bendrovės dirbo 17 266 ha žemės. Viso ataskaitinio laikotarpio pabaigoje Grupė turėjo 7 217 ha nuosavos žemės arba 502 ha daugiau nei ankstesniais metais.



Orai ataskaitiniu laikotarpiu nebuvo palankūs augalininkystės veiklos rezultatams: javapjūtės metu dažnai lijo. Vis tik didelėmis pastangomis pavyko nuimti didžiąją dalį derliaus, nenuimtas derlius liko tik 68 hektarų plote. Nors derlius buvo 15 proc. arba vidutiniškai 1,1 t/ha didesnis nei praėjusiais metais (pvz., žieminių kviečių, salyklinių miežių ir žirnių), dėl rugpjūčio mėnesį užsitęsusio lietaus visus nukultus grūdus ir rapsus reikėjo džiovinti, apie 25 proc. kviečių kokybė tinkama tik pašarui.

Rudeninė sėja dėl prastų oro sąlygų vyko sudėtingai, planuoti plotai nepasėti. Rudenį pasėta 7 101 ha žiemkenčių, arba 22 proc. mažiau nei ankstesniais metais. Gruodžio pabaigai 70 proc. kviečių (iš jais apsėtų 4 259 ha) ir 60 proc. rapsų (iš jais apsėtų 2 553 ha) būklė buvo gera.

Žemės ūkio bendrovės kartu užaugino 105 267 tonas augalinės produkcijos arba 15 proc. daugiau nei pernai. Daugiausia prikulta kviečių – 53 tūkst. tonų, salyklinių miežių – beveik 15 tūkst. tonų, rapsų prikulta 12 tūkst. tonų. Viso parduota 66 tūkst. tonų augalinės produkcijos arba 9 proc. daugiau, nei ankstesniais metais.

Ūkiuose laikoma 3 211 melžiamų karvių, jų skaičius augo nežymiai. Karvių pieningumas šiek tiek augo, lyginant su ankstesniais metais. Per ataskaitinį laikotarpį parduota beveik 15 tūkst. tonų žaliavinio pieno arba 1,4 proc. daugiau nei pernai. Pieno kainos liepos–gruodžio mėn. buvo 32 proc. didesnės nei prieš metus, todėl jo pardavimo pajamos išaugo nuo 4,1 mln. Eur iki 5,8 mln. Eur. Mėsos parduota 731 tonų (ankstesniais metais – 768 tonos).

Veiklos segmento pardavimo pajamos išaugo 16 proc. nuo 15,6 mln. Eur iki 18,2 mln. Eur, o veiklos nuostolį 0,87 mln. Eur pakeitė 0,47 mln. Eur pelnas.

Per ataskaitinį laikotarpį Grupė investavo virš 1,6 mln. Eur į žemės ūkio technikos ir transporto priemonių parko bei pastatų atnaujinimą.

Grupės vadovybė, vertindama faktą, kad nors pieno supirkimo kainos paskutinį ataskaitinio laikotarpio mėnesį (gruodį) pradėjo kristi, tačiau išliko aukštesnės nei ankstesniais metais (vidutinė šių finansinių metų šešių mėnesių Grupės pagaminto pieno pardavimo kaina buvo 32 proc. aukštesnė, nei prieš metus), o taip pat tai, kad žemės ūkio bendrovės sugebėjo gana organizuotai ir sėkmingai nuimti 2017 m. derlių ir gavo rekordinius gamybos rezultatus, tikisi, kad šio veiklos segmento veiklos rezultatai bus artimi ankstesniems metams.

### 5.6.5. Maisto produktai

Šis veiklos segmentas apima pilną paukštinkystės ciklą: viščių perinimą, broilerių auginimą, paukštienos ir jos produktų gamybą, pašarų savoms reikmėms gamybą, mažmeninę prekybą vištiena ir jos produktais. Veiklą vykdo Latvijos įmonės AS „Putnu fabrika Kekava“ bei jos antrinė įmonė SIA „PFK Trader“, SIA „Lielzeltini“, SIA „Broileks“ ir SIA „Cerova“.

AS „Putnu fabrika Kekava“ (PFK) – Latvijos paukštienos gamintojas Nr. 1, jos veikla apima visą gamybos ciklą: viščių perinimą, jų auginimą, šviežios vištienos ir jos gaminių su prekiniu ženklu „Kekava“ gamybą. Eksporto rinkose įmonės produkcija parduodama su prekės ženklu „Top choice poultry“. Įmonės pavaldžioji įmonė SIA „PFK Trader“ turi 21 mažmeninę parduotuvę visoje Latvijoje. AS „Putnu fabrika Kekava“ turi BRC (Britų mažmeninės prekybos konsorciumo) sertifikata, ISO 50001:2012 ir ISO 22000:2006 sertifikatus bei „Halal“ sertifikata. AS „Putnu fabrika Kekava“ yra vienintelis paukštynas Baltijos šalyse, turintis teisę žymėti gaminamą vištieną žyma „Užauginta be antibiotikų“.



SIA „Lielzeltini“ – Latvijos paukštienos gamintojas Nr. 2; įmonės veikla apima nepilną gamybos ciklą – nuo broilerių auginimo iki šviežios vištienos ir jos gaminių, parduodamų su prekiniu ženklu „Bauska“, gamybos, taip pat įmonė vykdo pašarų gamybą. Įmonė turi ISO 22000:2006, ISO 50001:2012 bei „Halal“ sertifikatus.

SIA „Broileks“ augina ir parduoda gyvus viščiukus. SIA „Cerova“ perina kiaušinius ir parduoda vienadienius viščiukus.

Paukštienos kainos ES per ataskaitinį laikotarpį pakilo nuo 176 EUR/ 100 kg (2016 m.) iki 183 EUR/100 kg. Ankstesni skandalai dėl mėsos kokybės Brazilijoje bei Tailande sumažino importo į ES kiekius iš trečiųjų šalių eksporto kiekius bei padidino ES pagamintos mėsos poreikį (importas iš šių šalių krito atitinkamai 21 ir 9 proc.).

Paukštininkystės įmonės per ataskaitinį laikotarpį užaugino virš 20 tūkst. tonų gyvo svorio mėsos arba 5 proc. daugiau nei ankstesniais metais. Parduota virš 16 tūkst. tonų paukštienos ir jos gaminių arba 11 proc. daugiau nei ankstesniais metais.

Paukštininkystės įmonės, pristatę rinkai vištieną, užaugintą be antibiotikų, orientavosi į didesnio pajamingumo šalis ir didino šviežios mėsos eksportą į Švediją, Estiją, Lietuvą. Viso eksportas augo 41 proc. ir siekė beveik 8 tūkst. tonų. Grupė derasi su potencialiais pirkėjais dėl galimybės dar labiau auginti eksportą.

Dėl sėkmingų pardavimų didesnio pajamingumo rinkose segmento pardavimo pajamos išaugo 11 proc. nuo 30,5 mln. Eur iki 33,7 mln. Eur, o veiklos pelnas – nuo 0,5 mln. Eur iki 1,5 mln. Eur. Ankstesnės investicijos į gamybos modernizavimą įtakojo veiklos pelningumą – veiklos pelno marža išaugo nuo 1,6 proc. iki 4,5 proc.

Per ataskaitinį laikotarpį Grupė investavo beveik 2,6 mln. eurų į paukštynų įrangos atnaujinimą. Pagrindinės investicijos buvo skirtos paukščių gyvenimo sąlygų gerinimui – šioms investicijoms Grupė tikisi gauti ES struktūrinių fondų paramą. Taip pat buvo investuojama į biologinės saugos didinimą.

Atsižvelgdama į bendrą rinkos situaciją, sėkmingą naujų produktų įvedimą į rinką, Grupė prognozuoja, kad šiais finansiniais metais šio veiklos segmento rezultatai bus pelningesni, nei praėjusiais.

#### 5.6.6. Kitos veiklos

Šis veiklos segmentas apima smulkias veiklas, nepriskirtinas kitiems segmentams, pvz. grūdų saugyklų paslaugos tretiesiems asmenims, smulkaus turto pardavimai ir kt.

Segmento veiklos pelnas buvo 41 tūkst. Eur, palyginus su 134 tūkst. Eur veiklos pelnu, gautu ankstesniais metais.



## 6. Viešai paskelbta informacija ir kiti ataskaitinio laikotarpio įvykiai

### 6.1. Viešai paskelbta informacija

Per ataskaitinį laikotarpį, pasibaigusį 2017 m. gruodžio 31 d., Bendrovė viešai paskelbė tiek per Nasdaq Vilnius vertybinių popierių biržos „GlobeNewswire“ informacinę sistemą, tiek savo tinklapyje išplatino šią informaciją:

2017-11-30 12:00 EET	AB „Linas Agro Group“ pranešimas apie 2017-2018 finansinių metų 3 mėnesių veiklos rezultatus	Tarpinė informacija	Lt, En
2017-10-26 18:15 EEST	AB „Linas Agro Group“ eilinio visuotinio akcininkų susirinkimo, įvykusio 2017 m. spalio 26 d., sprendimai	Pranešimas apie esminį įvykį	Lt, En
2017-10-26 18:15 EEST	Dividendų už finansinius metus, pasibaigusius 2017 m. birželio 30 d. mokėjimo tvarka	Pranešimas apie esminį įvykį	Lt, En
2017-10-26 18:05 EEST	AB „Linas Agro Group“ pranešimas apie 2016-2017 finansinių metų metinę informaciją	Metinė informacija	Lt, En
2017-10-04 14:00 EEST	Šaukiamas AB „Linas Agro Group“ eilinis visuotinis akcininkų susirinkimas	Pranešimas apie esminį įvykį	Lt, En
2017-08-31 10:10 EEST	AB „Linas Agro Group“ pranešimas apie 2016–2017 finansinių metų 12 mėnesių veiklos rezultatus	Tarpinė informacija	Lt, En

### 6.2. Kiti įvykiai per ataskaitinį laikotarpį

2017-10-31	Sumažintas Užupės ŽŪB pajinis kapitalas, išmokant pajininkams 750 660,80 Eur.
2017-09-27	UAB „Lineliai“ įstatinis kapitalas padidintas 80 000 eurų suma.
2017-07-24	Bendrovė pasirašė Emitento vertybinių popierių apskaitos tvarkymo sutartį su AB „Šiaulių bankas“ (juridinio asmens kodas 112025254, adresas – Tilžės g. 149, LT-76348 Šiauliai).
2017-07-14	Noreikiškių ŽŪB nariai priėmė sprendimą didinti bendrovės pajinį kapitalą 70 000 eurų suma.

### 6.3. Įvykiai po ataskaitinio laikotarpio

2018-02-13	UAB „Linas Agro“ Grūdų centras KŪB dalyviai patvirtino Veiklos sutartį, pagal kurią nuspręsta padidinti UAB „Linas Agro“ Grūdų centras KŪB kapitalą 1 100 000,00 eurų suma.
2018-02-09	SIA „Linas Agro“ Graudu centrs įstatinis kapitalas padidintas 2 700 000 eurų suma.



## 7. Rizikos mastas ir jos valdymas

### 7.1. Rinkos rizika

Rinkos rizika suprantama kaip rizika gauti mažesnį pelną nei planuota, jei rinkos kainų konjunktūra yra nepalanki. Tai atsitiktų tuomet, jei rinkos kainos nukristų žemiau intervencinių kainų (valstybės nustatytų minimalių grūdų supirkimo kainų), nes tai neleistų Grupei gauti viršpelnio. Esant situacijai rinkoje, kai dėl tam tikrų priežasčių krenta grūdų supirkimo kainos, intervencinėmis kainomis bandoma palaikyti tam tikrą kainų lygį ir tuo būdu užtikrinti garantuotas pajamas ūkininkams. Kai intervencinės kainos yra didesnės ar identiškos rinkos kainai, Grupės bendrovės nupirktus grūdus parduoda agentūrai ir taip gauna tam tikras pajamas, kurios normaliomis rinkos sąlygomis būtų mažesnės, nei rinkos kainos. Nuo 2005 metų intervencines kainas nustato ES, ir jos yra apskaičiuotos dvejiems metams į priekį. Kol kas mechanizmas dar nebuvo pradėtas taikyti, tačiau, jei atsitiktų taip, kad būtų taikomos intervencinės kainos, Grupė netektų papildomų pajamų.

2017–2018 finansinių metų pirmąjį pusmetį ši rizika Bendrovei ir Grupei nepasireiškė.

### 7.2. Rizika, susijusi su pavaldžiųjų įmonių veikla

Grupės pavaldžiosios įmonės užsiima prekyba žemės ūkio žaliavomis, žemės ūkio produkcijos gamyba, paukščių auginimu ir paukštienos produkcijos gamyba, žemės ūkio produkcijos sandėliavimo ir kitomis veiklomis. Paukštienos sektoriaus įmonės susiduria su šio sektoriaus veiklos rizika, kuri apima gamybos proceso sustabdymo, ligų, aplinkos apsaugos ir kitokią riziką. Nors dauguma pavaldžiųjų įmonių dirba pelningai, tačiau neigiami pokyčiai rinkose, kuriose veikia kontroliuojanti ir pavaldžiosios bendrovės, gali įtakoti jų pelningumą. Grupės atitinkami veiklų vadovai nuolatose seka ir analizuoja Grupei pavaldžiųjų įmonių veiklą, esminius sudaromus sandorius, teikia Grupės valdybai pavaldžiųjų įmonių veiklos biudžetus, kontroliuoja jų vykdymą ir esminius pokyčius.

2017–2018 finansinių metų pirmąjį pusmetį ši rizika Bendrovei ir Grupei nepasireiškė.

### 7.3. Politinė rizika

Žemės ūkis yra stipriai reguliuojama ir prižiūrima ūkio šaka Europos Sąjungoje. Nors šis reguliavimas ir priežiūra yra orientuoti, kad užtikrintų pakankamas pajamas žemės ūkio veikla užsiimantiems subjektams, tačiau politiniai pokyčiai gali įtakoti situaciją rinkoje, kurioje veikia Grupė, pvz., subsidijų žemės ūkiui mažinimas gali neigiamai atsiliiepti Grupės valdomų žemės ūkio bendrovių bei joms prekes tiekiančių bendrovių veiklai. Taip pat žemės ūkio produktų paklausai turi įtakos politiniai sprendimai – embargai, importo ar eksporto draudimai.

2017–2018 finansinių metų pirmąjį pusmetį ši rizika Bendrovei ir Grupei nepasireiškė.

### 7.4. Socialinė rizika

Grupės gebėjimą išlaikyti konkurencinę padėtį ir įgyvendinti augimo strategiją lemia vadovybės patirtis ir žinios. Tačiau nėra garantijų, kad visi pagrindiniai darbuotojai ateityje liks Grupėje. Tokių darbuotojų netekimas ar Grupės nesugebėjimas pasamdyti naujų darbuotojų, turinčių atitinkamų žinių, gali turėti nemažą neigiamą įtaką Grupės veiklos perspektyvoms ir finansinei padėčiai. Su tam tikrais Grupės vadovais yra sudarytos nekonkuravimo sutartys.





2017–2018 finansinių metų pirmąjį pusmetį ši rizika Bendrovei ir Grupei nepasireiškė.

## 7.5. Sutarčių nevykdymo rizika

Grupė sudaro išankstinius produkcijos pristatymo sandorius su žemdirbiais, kurie įsipareigoja pristatyti produkciją sutartomis sąlygomis ir terminais. Augant produktų kainoms, atsiranda išankstinių sutarčių nevykdymo ir produktų nepristatymo rizika. Kuo didesnis kainų skirtumas tarp numatytosios išankstinėse sutartyse bei prekės pristatymo dieną realioje fiziniėje rinkoje esančios prekės kainos, tuo rizika didesnė.

Grupė pagal savo patvirtintą rizikos valdymo politiką draudžia išankstinius produkcijos supirkimo sandorius biržoje. Nuostolių buvo išvengta, kadangi kainų tendencija buvo palanki išankstiniams sandoriams. Grupė nuolat analizavo ir stebėjo rinkos situaciją, peržiūrino ir koregavo pirkimo sutarčių sąlygas, vertino galimus nuostolius ir priėmė atitinkamus sprendimus rizikai valdyti (pvz., buvo nustatyti išankstinių sandorių limitai, įvertinamas ir nustatomas kliento kredito reitingas, dirbamos žemės našumas ir t. t.).

Siekdama valdyti tam tikrų produktų kainų riziką Grupė sudaro ateities sandorius biržoje NYSE Euronext Paris SA. Grupė prekiauja ateities sandoriais, kad valdytų kainų riziką, atsirandančią dėl rapsų sėklų, kviečių pirkimo ir pardavimo. Yra patvirtinta vidinė prekybos rizikos valdymo sistema, veikia kreditų valdymo komitetas, analizuojantis sudarytus bendrovės prekybinius sandorius, jų dydžius ir limitus. Dalies pirkėjų (pirkėjų mokumo rizika) yra draudžiama tarptautinėse draudimo kompanijose.

2017–2018 finansinių metų pirmąjį pusmetį ši rizika Bendrovei ir Grupei nepasireiškė.

## 8. Bendrovės įstatinis kapitalas ir akcijos

2017 m. gruodžio 31 d. Bendrovės įstatinio kapitalo dydis buvo 46 092 715,42 Eur. Bendrovės įstatinis kapitalas yra padalintas į 158 940 398 vienetų paprastųjų vardinių nematerialiųjų akcijų. Vienos akcijos nominali vertė 0,29 Eur. Vertybinių popierių ISIN kodas LT0000128092.

Akcijų rūšis	Akcijų skaičius	Nominali vertė (EUR)	Bendra nominali vertė (EUR)	Dalis įstatiniame kapitale (%)
Paprastosios vardinės akcijos	158 940 398	0,29	46 092 715,42	100
<b>Iš viso</b>	<b>158 940 398</b>	<b>–</b>	<b>46 092 715,42</b>	<b>100</b>

Visos Bendrovės akcijos yra apmokėtos ir joms netaikomi jokie vertybinių popierių perleidimo apribojimai.

Visos Bendrovės išleistos akcijos suteikia vienodas teises Bendrovės akcininkams. Bendrovė nėra išleidusi kitos klasės akcijų nei aukščiau nurodytos paprastosios akcijos. Viena paprastoji vardinė Bendrovės akcija suteikia vieną balsą visuotiniame Bendrovės akcininkų susirinkime.

Bendrovės įstatuose nėra nustatyta Bendrovės akcijų suteikiamų teisių apribojimų ar specialių kontrolės teisių akcininkams.



## 8.1. Informacija apie bendrovės turimas savas akcijas

Ataskaitinio laikotarpio pabaigoje Bendrovei priklausė 781 972 vnt. Bendrovės akcijų.

Bendrovės pavaldžiosios įmonės nėra įsigijusios Bendrovės akcijų.

## 9. Duomenys apie prekybą bendrovės vertybiniais popieriais reguliuojamose rinkose

Ataskaitiniu laikotarpiu nuo 2017 m. liepos 1 d. iki 2017 m. gruodžio 31 d. visos 158 940 398 paprastosios vardinės Bendrovės akcijos buvo įtrauktos į vertybinių popierių biržos AB Nasdaq Vilnius Oficialųjį sąrašą (akcijų ISIN kodas LT0000128092). Akcijų prekybinis kodas vertybinių popierių biržoje AB Nasdaq Vilnius yra LNA1L. Bendrovės akcijomis AB Nasdaq Vilnius prekiaujama nuo 2010 m. vasario 17 d.

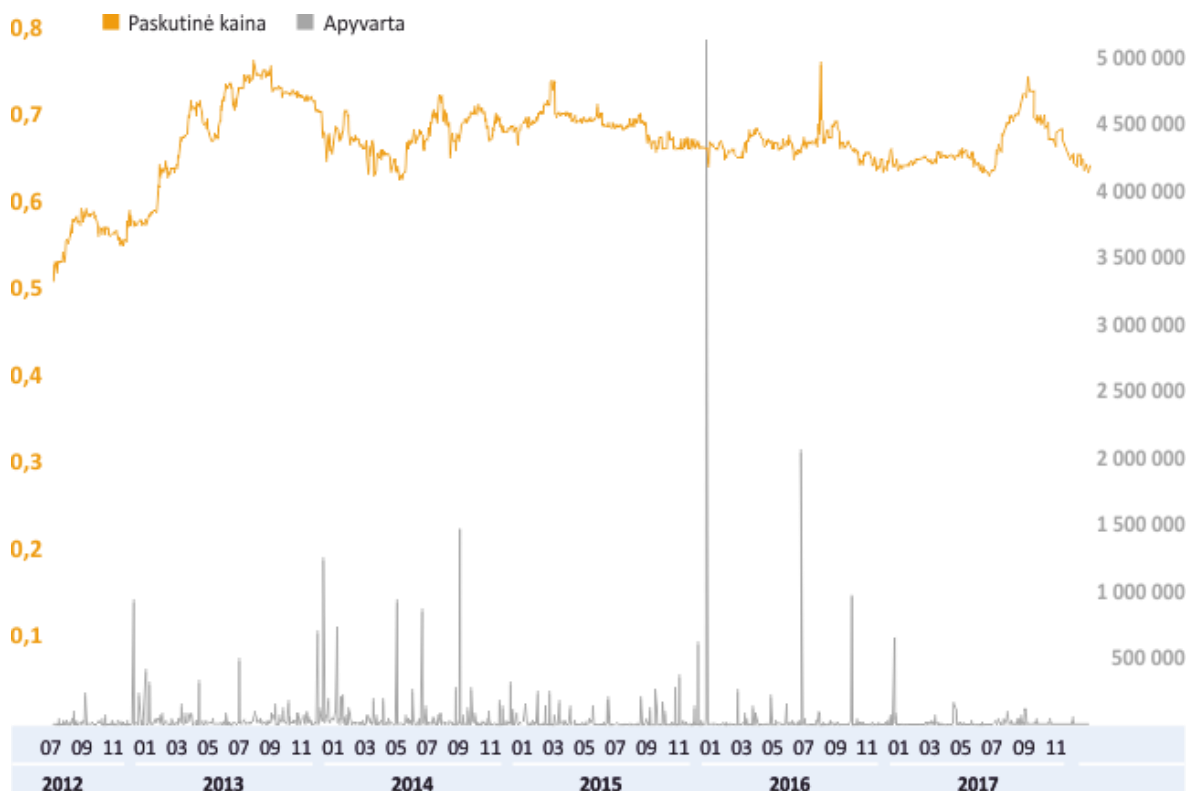
### 9.1. Informacija apie sutartis su vertybinių popierių viešosios apyvartos tarpininkais

Bendrovė 2017 m. liepos 24 d. pasirašė Emitento vertybinių popierių apskaitos tvarkymo sutartį su AB „Šiaulių bankas“, atstovaujama Operacijų vertybiniais popieriais skyriaus (kodas 112025254, adresas – Šeimyniškių g. 1A, LT-09312 Vilnius).

Bendrovės pavaldžiųjų įmonių vertybiniais popieriais reguliuojamose rinkose nėra prekiaujama.

### 9.2. AB „Linas Agro Group“ akcijų kaina ir apyvarta

Informacija apie Bendrovės akcijų kainos bei apyvartos pokytį nuo 2013-07-01 iki ataskaitinio laikotarpio pabaigos, t. y. iki 2017 m. gruodžio 31 d., pateikiama grafike:





## 10. Akcininkai

Pagal AB „Linus Agro Group“ vertybinių popierių apskaitos tvarkytojo AB „Šiaulių bankas“ pateiktą paprastųjų vardinių akcijų savininkų sąrašą (2017 m. gruodžio 31 d. pabaigos duomenys), Bendrovės akcininkų skaičius ataskaitinio laikotarpio pabaigoje iš viso buvo 730.

Akcininkai, 2017 m. gruodžio 31 d. valdę daugiau kaip 5 % Bendrovės akcijų:

	Turimų akcijų skaičius, vnt.	Įstatinio kapitalo dalis, proc.
Akola ApS (akcinė bendrovė, kodas 25174879, registracijos adresas Algade 31 9000 Aalborg, Danija)	103 905 646	65,37
Darius Zubas	17 049 995	10,73

Visos Bendrovės išleistos akcijos suteikia vienodas teises Bendrovės akcininkams. Viena paprastoji vardinė Bendrovės akcija suteikia vieną balsą visuotiniame Bendrovės akcininkų susirinkime.

## 11. Bendrovės organai

Pagal AB „Linus Agro Group“ įstatus, Bendrovės organai yra:

- Visuotinis akcininkų susirinkimas;
- Valdyba;
- Bendrovės vadovas (generalinis direktorius).

Bendrovėje Stebėtojų taryba nesudaroma.

Per ataskaitinį laikotarpį, 2017 m. spalio 26 d., surengtas eilinis visuotinis Bendrovės akcininkų susirinkimas.

Bendrovės valdybą sudaro septyni nariai, renkami ketverių metų laikotarpiui. Bendrovės valdyba buvo išrinkta eiliniame visuotiniame Bendrovės akcininkų susirinkime 2016 m. spalio 27 d. 2017-12-31 valdybos narių skaičius buvo 7. Valdyboje nėra nepriklausomų narių. Per pusmetį įvyko vienas valdybos posėdis, kuriame valdybos nariai dalyvavo 100 proc.

Bendrovės vadovas per 2017–2018 finansinių metų šešių mėnesių laikotarpį, pasibaigusį 2017 m. gruodžio 31 d., nesikeitė. Bendrovės vadovas kartu yra ir Bendrovės valdybos pirmininkas.

Nuo 2010 m. spalio 28 d. Bendrovėje veikia Audito komitetas.

AB „Linus Agro Group“ valdymo organų nariai nėra ir nebuvo teisti už nusikaltimus nuosavybei, ūkininkavimo tvarkai bei finansinius pažeidimus.



## 11.1. Valdyba

Valdybos nariai (2017 m. gruodžio 31 d.):

Vardas, pavardė	Turimų akcijų skaičius ir dalyvavimas Bendrovės įstatiniame kapitale	Statusas valdyboje	Kadencijos pradžia	Kadencijos pabaiga
Darius Zubas	17 049 995 vnt. arba 10,73 % akcijų	Valdybos pirmininkas	2016-10-27	2020-10-26
Vytautas Šidlauskas	6 003 521 vnt. arba 3,78 % akcijų	Valdybos pirmininko pavaduotojas	2016-10-27	2020-10-26
Arūnas Zubas	480 281 vnt. arba 0,3 % akcijų	Valdybos narys	2016-10-27	2020-10-26
Dainius Pilkauskas	480 281 vnt. arba 0,3 % akcijų	Valdybos narys	2016-10-27	2020-10-26
Artūras Pribušauskas	11 000 vnt. arba 0,01 % akcijų	Valdybos narys	2016-10-27	2020-10-26
Tomas Tumėnas	2 200 vnt. arba 0,001 % akcijų	Valdybos narys	2016-10-27	2020-10-26
Andrius Pranckevičius	Neturi akcijų	Valdybos narys	2016-10-27	2020-10-26

Darius Zubas (g. 1965 m.) – pagrindinis Grupės įkūrėjas. 1988 metais baigė Lietuvos sveikatos mokslų universiteto Veterinarijos Akademiją. Bendrovės generalinis direktorius nuo 1997 metų. AB „Linus Agro“ generalinis direktorius nuo 1991 metų ir valdybos pirmininkas nuo 2006 metų. „Linus Agro“ A/S valdybos pirmininkas nuo 2004 metų. AS „Putnu fabrika Kekava“ tarybos pirmininkas nuo 2014 metų. Nuo 2015 m. SIA „Llelzeltini“, SIA „Linus Agro“ ir AS „Dotnuva Baltic“ tarybos pirmininkas, o taip pat UAB „Dotnuva Baltic“ valdybos pirmininkas. UAB „MESTILLA“ valdybos pirmininkas nuo 2006 metų.

Vytautas Šidlauskas (g. 1963 m.) 1987 metais baigė Kauno Technologijos Universiteto Cheminės technologijos fakultetą. Grupėje dirba nuo 1991 metų. UAB „Gerera“ generalinis direktorius nuo 1993 metų. AB „Linus Agro“ Prekybos direktorius nuo 1999 metų ir valdybos narys nuo 2006 metų. „Linus Agro“ A/S valdybos narys nuo 2004 metų. Nuo 2015 m. SIA „Llelzeltini“, SIA „Linus Agro“ ir AS „Putnu fabrika Kekava“ tarybų pirmininko pavaduotojas, AS „Dotnuva Baltic“ tarybos narys, o taip pat UAB „Dotnuva Baltic“ valdybos pirmininko pavaduotojas. UAB „MESTILLA“ valdybos narys nuo 2006 metų.

Dainius Pilkauskas (g. 1966 m.) 1991 metais baigė Lietuvos sveikatos mokslų universiteto Veterinarijos Akademiją. Grupėje dirba nuo 1991 metų, yra AB „Linus Agro“ Prekybos direktorius Baltijos šalims ir valdybos narys nuo 2006 metų.

Arūnas Zubas (g. 1962 m.) 1985 metais baigė Kauno Technologijos Universiteto Cheminės technologijos fakultetą. Grupėje dirbo 1995–2005 metais AB „Linus Agro“ komercijos direktoriumi, nuo 2006 metų yra AB „Linus Agro“ valdybos narys. Nuo 2015 m. SIA „Llelzeltini“ ir AS „Putnu fabrika Kekava“ tarybų narys. UAB „MESTILLA“ generalinis direktorius nuo 2005 metų.

Artūras Pribušauskas (g. 1963 m.) 1986 metais baigė Kauno technologijos universiteto Chemijos fakultetą. 2004 metais lankė ACT (Association of corporate treasurers) įmonių išdo kursus Jungtinėje Karalystėje. Grupėje pradėjo dirbti 1993 metais kompanijoje AB „Linus Agro“ konsultantu, vėliau dirbo



finansininku. Nuo 1999 metų dirba AB „Linus Agro“ išdo vadovu, nuo 2010 metų – AB „Linus Agro Group“ išdo vadovu ir užima Bendrovės Audito komiteto nario pareigas. Nuo 2013 metų yra UAB „MESTILLA“ valdybos narys.

Tomas Tumėnas (g. 1972 m.) 1995 metais Vilniaus universitete įgijo ekonomikos magistro išsilavinimą, tais pačiais metais gavo Alborgo Universiteto Tarptautinio verslo ekonomikos studijų pažymėjimą. 2011 metais įgijo verslo magistro laipsnį Mančesterio Universiteto verslo mokykloje. Grupėje pradėjo dirbti 2001 metais. Nuo 2006 metų dirba AB „Linus Agro“ finansų direktoriumi, nuo 2009 metų yra valdybos narys. Nuo 2009 metų yra AB „Linus Agro Group“ finansų direktorius. UAB „Dotnuva Baltic“ valdybos narys nuo 2015 m.

Andrius Pranckevičius (g. 1976 m.) 1998 metais Kauno technologijos universitete įgijo Verslo administravimo bakalauro laipsnį, o 2000 metais – Rinkodaros valdymo magistro laipsnį. 2004–2007 metais papildomai mokėsi vadovų tobulinimosi programose Harvardo, Vartono, Stenfordo ir Berklio universitetų Verslo mokyklose, 2009 metais – lyderystės vystymo programoje Harvardo universiteto Verslo mokykloje. Grupėje pradėjo dirbti 1999 metais. Nuo 2005 metų dirba AB „Linus Agro“ generalinio direktoriaus pavaduotoju, nuo 2006 metų yra įmonės valdybos narys. Nuo 2009 metų yra AB „Linus Agro Group“ generalinio direktoriaus pavaduotojas. Nuo 2014 metų AS „Putnu fabrika Kekava“ tarybos narys, o nuo 2015 m. valdybos pirmininkas. Taip pat SIA „Lielzeltini“, SIA „Cerova“ ir SIA „Broileks“ valdybos pirmininkas nuo 2015 m. Yra Lietuvos žemės ūkio bendrovių asociacijos valdybos narys.

Bendrovės valdybos nariai, turintys daugiau kaip 5 proc. kitų įmonių kapitalo ir balsų dalies:

Vardas pavardė	Dalyvavimas kitų įmonių įstatiniame kapitale
Darius Zubas	Akola ApS 71 % balsų; UAB „MESTILLA“ 14,3 % balsų.
Vytautas Šidlauskas	Akola ApS 25 % balsų; UAB „MESTILLA“ 5 % balsų.

Andrius Pranckevičius, Arūnas Zubas, Dainius Pilkauskas, Tomas Tumėnas bei Artūras Pribušauskas neturi daugiau kaip 5 proc. kitų įmonių akcijų.

Per ataskaitinį laikotarpį Bendrovė neskyrė Valdybos nariams paskolų, nesuteikė garantijų ir laidavimų, kuriais būtų užtikrintas jų prievolių įvykdymas, taip pat neperleido jiems turto.

## 11.2. Vadovybė

Duomenys apie Bendrovės vadovybę per ataskaitinį laikotarpį nepakito. Bendrovės vadovybė (2017 m. gruodžio 31 d.):

Pareigos	Vardas, pavardė	Pareigas eina nuo
Generalinis direktorius	Darius Zubas	1996-09-01
Generalinio direktoriaus pavaduotojas	Andrius Pranckevičius	2009-11-19
Finansų direktorius	Tomas Tumėnas	2009-11-19
Vyriausioji finansininkė	Ramutė Masiokaitė	2009-11-19

Bendrovės vadovybė Bendrovėje dirba pagal neterminuotas darbo sutartis.



Informacija apie Darių Zubą, Andrių Pranckevičių ir Tomą Tumėną yra pateikta skyriuje **Valdyba**.

Ramutė Masiokaitė (g. 1971 m.) – Vyriausioji finansininkė. Bendrovės akcijų neturi. 1994 metais baigė Vilniaus Universitetą ir įgijo ekonomikos, finansų ir kredito specialisto kvalifikaciją. Grupėje pradėjo dirbti 1998 metais, tapusi AB „Linus Agro“ vyriausiąja buhalterė. 2001 metais tapo AB „Linus Agro“ finansų kontroliere ir ja dirba iki šiol, 2009 metais paskirta AB „Linus Agro Group“ vyriausiąja finansininke.

### 11.3. Bendrovėje sudaryti komitetai

Duomenys apie Bendrovėje sudarytus komitetus per ataskaitinį laikotarpį nepakito.

2014 m. spalio 30 d. įvykusiame eiliniame visuotiniame Bendrovės akcininkų susirinkime buvo sudarytas Audito komitetas ir išrinkti Audito komiteto nariai. Audito komitetą sudaro 3 nariai, vienas iš jų – nepriklausomas. Audito komiteto nariai renkami 4 (ketverių) metų kadencijai. Išrinkti Audito komiteto nariai pradėjo eiti savo pareigas nuo to momento, kai pasibaigė visuotinis Bendrovės akcininkų susirinkimas, kuriame jie buvo išrinkti.

#### 11.3.1. Audito komiteto nariai

(2017 m. gruodžio 31 d.):

Andrius Drazdys – nepriklausomas Audito komiteto narys, kadencijos pradžia 2014 m. spalio 30 d., kadencijos pabaiga 2018 m. spalio 30 d. Darbovietė – UAB „Vilniaus margarino gamykla“ vyriausiasis finansininkas. Bendrovės akcijų neturi.

Artūras Pribušauskas – Audito komiteto narys, kadencijos pradžia 2014 m. spalio 30 d., kadencijos pabaiga 2018 m. spalio 30 d. Dirba Bendrovės išdo vadovu, taip pat AB „Linus Agro“ išdo vadovu. 2013 m. spalio 24 d. išrinktas Bendrovės valdybos nariu (žr. skyriuje **Valdyba**). Turi 11 000 arba 0,001% Bendrovės akcijų ir balsų.

Kristina Prūsienė – Audito komiteto narė, kadencijos pradžia 2014 m. spalio 30 d., kadencijos pabaiga 2018 m. spalio 30 d. Darbovietė – AB „Linus Agro“ vyriausioji buhalterė. Bendrovės akcijų neturi.

## 12. Bendrovės įstatų pakeitimo tvarka

Lietuvos Respublikos akcinių bendrovių įstatymas numato, kad įstatų keitimas yra išimtinė visuotinio akcininkų susirinkimo teisė. Priimant sprendimą dėl įstatų keitimo reikalinga visuotinio akcininkų susirinkimo 2/3 kvalifikuota balsų, dalyvaujančių visuotiniame akcininkų susirinkime, dauguma, išskyrus Lietuvos Respublikos akcinių bendrovių įstatyme nurodytas imtis.

## 13. Informacija apie bendrovių valdymo kodekso laikymąsi

Bendrovė laikosi Lietuvos Respublikoje Akcinių bendrovių įstatymo nustatytos bendrovių valdymo tvarkos. Bendrovė laikosi Nasdaq Vilnius listinguojamų bendrovių valdymo kodekse numatytų esminių valdymo principų. Bendrovės organai yra Visuotinis akcininkų susirinkimas, Valdyba ir Bendrovės vadovas (generalinis direktorius). Bendrovėje Stebėtojų taryba nesudaroma. Valdybą sudaro septyni Valdybos nariai, renkami ketveriems metams, tačiau Valdybos pirmininkas kartu yra ir Bendrovės vadovas (generalinis direktorius). Bendrovėje veikia Audito komitetas.



linas agro

## **AB „Linus Agro Group“**

2017–2018 finansinių metų šešių mėnesių

## **Konsoliduotos finansinės ataskaitos**

(neaudituotos)

Parengtos pagal Lietuvos banko valdybos nutarimu patvirtintas periodinės ir papildomos informacijos rengimo ir pateikimo taisykles

## Konsoliduota finansinės būklės ataskaita

		Pastabos	
		2017 m. gruodžio 31 d.	2017 m. birželio 30 d.
<b>TURTAS</b>			
<b>Ilgalaikis turtas</b>			
Nematerialusis turtas	5	1 357	1 331
Ilgalaikis materialusis turtas	6	118 792	117 946
Investicinis turtas	7	1 332	1 408
Galvijai ir paukščiai		8 073	8 010
Ilgalaikis finansinis turtas			
Kitos investicijos ir išankstiniai apmokėjimai		17	17
Ilgalaikės gautinos sumos		2 636	1 524
Ilgalaikio finansinio turto iš viso		2 653	1 541
Ilgalaikiai išankstiniai mokėjimai		24	1 784
Atidėtojo pelno mokesčio turtas		2 533	1 982
<b>Ilgalaikio turto iš viso</b>		<b>134 764</b>	<b>134 002</b>
<b>Trumpalaikis turtas</b>			
Pasėliai		3 307	14 836
Paukščiai		1 867	2 164
Atsargos		152 114	72 026
Išankstiniai apmokėjimai		13 001	5 385
Per vienerius metus gautinos sumos			
Iš pirkėjų gautinos sumos		73 729	101 928
Iš susijusių šalių gautinos sumos	12	765	470
Gautinas pelno mokestis		267	255
Kitos gautinos sumos		2 451	12 086
Per vienerius metus gautinų sumų iš viso		77 212	114 739
Išvestinės finansinės priemonės		60	28
Kitas finansinis turtas		1 438	772
Pinigai ir pinigų ekvivalentai		10 651	8 897
<b>Trumpalaikio turto iš viso</b>		<b>259 650</b>	<b>218 847</b>
<b>Turto iš viso</b>		<b>394 414</b>	<b>352 849</b>

*(tęsinys kitame puslapyje)*

Toliau pateikiamas aiškinamasis raštas yra sudėtinė šių finansinių ataskaitų dalis.



## Konsoliduota finansinės būklės ataskaita (tęsinys)

	Pastabos	2017 m. gruodžio 31 d.	2017 m. birželio 30 d.
<b>Nuosavas kapitalas ir įsipareigojimai</b>			
<b>Nuosavas kapitalas, priskirtinas Bendrovės akcininkams</b>			
Įstatinis kapitalas	1	46 093	46 093
Akcijų priedai	1	23 038	23 038
Privalomasis rezervas		3 419	3 186
Nuosavos akcijos (-)		(453)	(453)
Užsienio valiutos perskaičiavimo rezervas		(22)	(22)
Pinigų srautų apsidraudimo rezervas		(73)	(73)
Nepaskirstytasis pelnas		100 201	95 177
<b>Nuosavo kapitalo, priskirtino Bendrovės akcininkams iš viso</b>		<b>172 203</b>	<b>166 946</b>
<b>Mažumos dalis</b>		<b>2 647</b>	<b>2 271</b>
<b>Nuosavo kapitalo iš viso</b>		<b>174 850</b>	<b>169 217</b>
<b>Įsipareigojimai</b>			
<b>Ilgalaikiai įsipareigojimai</b>			
Dotacijos ir subsidijos		6 322	6 236
Ilgalaikės paskolos	8	24 372	20 401
Lizingo (finansinės nuomos) įsipareigojimai		1 212	1 076
Atidėtojo pelno mokesčio įsipareigojimas		1 049	1 906
Ilgalaikės išmokos darbuotojams		455	453
Išvestinės finansinės priemonės		25	25
<b>Ilgalaikių įsipareigojimų iš viso</b>		<b>33 435</b>	<b>30 097</b>
<b>Trumpalaikiai įsipareigojimai</b>			
Ilgalaikių paskolų einamųjų metų dalis	8	9 945	11 061
Ilgalaikių lizingo (finansinės nuomos) įsipareigojimų einamųjų metų dalis		477	559
Trumpalaikės paskolos	8, 12	124 583	77 494
Prekybos skolos		32 875	44 152
Mokėtinas pelno mokestis		1 325	937
Išvestinės finansinės priemonės		293	1 395
Kiti trumpalaikiai įsipareigojimai		16 631	17 937
<b>Trumpalaikių įsipareigojimų iš viso</b>		<b>186 129</b>	<b>153 535</b>
<b>Nuosavo kapitalo ir įsipareigojimų iš viso</b>		<b>394 414</b>	<b>352 849</b>

Toliau pateikiamas aiškinamasis raštas yra sudėtinė šių finansinių ataskaitų dalis.

## Konsoliduota bendrųjų pajamų ataskaita

(už periodą nuo liepos 1 d. iki gruodžio 31 d.)

	Pastabos	2017-2018 6 mėn.	2016-2017 6 mėn.
Pardavimo pajamos	4	324 764	297 193
Pardavimo savikaina		(297 621)	(275 438)
<b>Bendrasis pelnas</b>		<b>27 143</b>	<b>21 755</b>
Veiklos (sąnaudos)	9	(18 008)	(17 726)
Kitos pajamos	10	583	480
Kitos (sąnaudos)		(1 232)	(852)
<b>Veiklos pelnas</b>		<b>8 486</b>	<b>3 657</b>
Finansinės veiklos pajamos		303	245
Finansinės veiklos (sąnaudos)		(1 299)	(1 318)
<b>Pelnas prieš apmokestinimą</b>		<b>7 490</b>	<b>2 584</b>
Pelno mokestis		(629)	(875)
<b>Grynasis pelnas</b>		<b>6 861</b>	<b>1 709</b>
<b>Grynasis pelnas priskirtinas:</b>			
Bendrovės akcininkams		6 447	1 557
Mažumai		414	152
		<b>6 861</b>	<b>1 709</b>
Pelnas ir sąlyginis pelnas vienai akcijai (eurais)		0,04	0,01
<b>Grynasis pelnas</b>		<b>6 861</b>	<b>1 709</b>
<b>Kitos bendrosios pajamos</b>			
Kitos bendrosios pajamos, kurios bus perkeltamos į pelną (nuostolius) ateityje		–	–
Valiutų kursų skirtumai dėl užsienio įmonių finansinių ataskaitų perskaičiavimo		–	(1)
<b>Viso kitų bendrųjų pajamų, kurios bus perkeltamos į pelną (nuostolius) ateityje</b>		<b>–</b>	<b>(1)</b>
<b>Viso bendrųjų pajamų, po mokesčių</b>		<b>6 861</b>	<b>1 708</b>
<b>Bendrosios pajamos priskirtinos:</b>			
Bendrovės akcininkams		6 447	1 556
Mažumai		414	152
		<b>6 861</b>	<b>1 708</b>

Toliau pateikiamas aiškinamasis raštas yra sudėtinė šių finansinių ataskaitų dalis.

## Konsoliduota bendrųjų pajamų ataskaita

(už periodą nuo spalio 1 d. iki gruodžio 31 d.)

	Pastabos	2017-2018 2 ketv.	2016-2017 2 ketv.
Pardavimo pajamos	4	195 572	144 273
Pardavimo savikaina		(182 953)	(136 717)
<b>Bendrasis pelnas</b>		<b>12 619</b>	<b>7 556</b>
Veiklos (sąnaudos)	9	(9 232)	(9 384)
Kitos pajamos	10	263	248
Kitos (sąnaudos)		(781)	(757)
<b>Veiklos pelnas</b>		<b>2 869</b>	<b>(2 337)</b>
Finansinės veiklos pajamos		144	179
Finansinės veiklos (sąnaudos)		(722)	(662)
<b>Pelnas prieš apmokestinimą</b>		<b>2 291</b>	<b>(2 820)</b>
Pelno mokestis		(145)	85
<b>Grynasis pelnas</b>		<b>2 146</b>	<b>(2 735)</b>
<b>Grynasis pelnas priskirtinas:</b>			
Bendrovės akcininkams		2 155	(2 675)
Mažumai		(9)	(60)
		<b>2 146</b>	<b>(2 735)</b>
Pelnas ir sąlyginis pelnas vienai akcijai (eurais)		0,01	(0,02)
<b>Grynasis pelnas</b>		<b>2 146</b>	<b>(2 735)</b>
<b>Kitos bendrosios pajamos</b>			
Kitos bendrosios pajamos, kurios bus perkeliamos į pelną (nuostolius) ateityje		–	–
Valiutų kursų skirtumai dėl užsienio įmonių finansinių ataskaitų perskaičiavimo		–	(1)
<b>Viso kitų bendrųjų pajamų, kurios bus perkeliamos į pelną (nuostolius) ateityje</b>		<b>–</b>	<b>(1)</b>
<b>Viso bendrųjų pajamų, po mokesčių</b>		<b>2 146</b>	<b>(2 736)</b>
<b>Bendrosios pajamos priskirtinos:</b>			
Bendrovės akcininkams		2 155	(2 676)
Mažumai		(9)	(60)
		<b>2 146</b>	<b>(2 736)</b>

Toliau pateikiamas aiškinamasis raštas yra sudėtinė šių finansinių ataskaitų dalis.

## Konsoliduota nuosavo kapitalo pokyčių ataskaita

### Nuosavas kapitalas, priskirtinas Bendrovės akcininkams

Pastabos	Istatinis kapitalas	Nuosavos akcijos	Akcijų priedai	Privalomasis rezervas	Kiti rezervai	Užsienio valiutos perskaičiavimo rezervas	Nepaskirstytasis pelnas (nuostoliai)	Iš viso	Mažumos dalis	Iš viso
<b>2016 m. liepos 1 d. likutis</b>	<b>46 093</b>	<b>(455)</b>	<b>23 038</b>	<b>2 936</b>	<b>(153)</b>	<b>(22)</b>	<b>88 310</b>	<b>159 747</b>	<b>2 214</b>	<b>161 961</b>
Grynasis metų pelnas	–	–	–	–	–	–	1 557	1 557	152	1 709
Kitos bendrosios pajamos	–	–	–	–	–	(1)	–	(1)	–	(1)
Bendrųjų pajamų iš viso	–	–	–	–	–	(1)	1 557	1 556	152	1 708
Savų akcijų perleidimas	–	2	–	–	–	–	(2)	–	–	–
Bendrovei patvirtinti dividendai	–	–	–	–	–	–	(1 202)	(1 202)	–	(1 202)
Pervedimas į rezervus	–	–	–	250	–	–	(250)	–	–	–
Dukterinių įmonių patvirtinti dividendai	–	–	–	–	–	–	–	–	(26)	(26)
Mažumos dalies įsigijimas	–	–	–	–	–	–	1	1	(4)	(3)
<b>2016 m. gruodžio 31 d. likutis</b>	<b>46 093</b>	<b>(453)</b>	<b>23 038</b>	<b>3 186</b>	<b>(153)</b>	<b>(23)</b>	<b>88 414</b>	<b>160 102</b>	<b>2 336</b>	<b>162 438</b>
<b>2017 m. liepos 1 d. likutis</b>	<b>46 093</b>	<b>(453)</b>	<b>23 038</b>	<b>3 186</b>	<b>(73)</b>	<b>(22)</b>	<b>95 177</b>	<b>166 946</b>	<b>2 271</b>	<b>169 217</b>
Grynasis metų pelnas	–	–	–	–	–	–	6 447	6 447	414	6 861
Bendrųjų pajamų iš viso	–	–	–	–	–	–	6 447	6 447	414	6 861
Bendrovei patvirtinti dividendai	–	–	–	–	–	–	(1 202)	(1 202)	–	(1 202)
Dukterinių įmonių patvirtinti dividendai	–	–	–	233	–	–	(233)	–	–	–
Pervedimas į rezervus	–	–	–	–	–	–	–	–	(14)	(14)
Mažumos dalies įsigijimas	–	–	–	–	–	–	12	12	(24)	(12)
<b>2017 m. gruodžio 31 d. likutis</b>	<b>46 093</b>	<b>(453)</b>	<b>23 038</b>	<b>3 419</b>	<b>(73)</b>	<b>(22)</b>	<b>100 201</b>	<b>172 203</b>	<b>2 647</b>	<b>174 850</b>

*(tęsinys kitame puslapyje)*

Toliau pateikiamas aiškinamasis raštas yra sudėtinė šių finansinių ataskaitų dalis.

## Konsoliduota pinigų srautų ataskaita

	Pastabos	2017-2018 6 mėn.	2016-2017 6 mėn.
<b>Pagrindinės veiklos pinigų srautai</b>			
Grynasis pelnas		6 861	1 709
<b>Nepiniginių sąnaudų (pajamų) atstatymas:</b>			
Nusidėvėjimas ir amortizacija		6 129	4 556
Subsidijų amortizacija		(431)	(347)
(Pelnas) iš ilgalaikio materialiojo turto perleidimo		(112)	(122)
Gautinų sumų ir išankstinių apmokėjimų vertės sumažėjimo pokytis bei nurašytos sumos		416	(2)
Atsargų nurašymas iki grynosios realizavimo vertės		572	(485)
Atidėjinių nuostolingoms sutartims pokytis		(368)	–
Sukauptų sąnaudų pasikeitimas		(352)	(97)
Biologinio turto tikrosios vertės pasikeitimas		296	(1 040)
Atidėtojo pelno mokesčio pasikeitimas		(646)	279
Ataskaitinių metų pelno mokesčio sąnaudos		1 275	596
Sąnaudos (pajamos) iš finansinių priemonių tikrosios vertės pasikeitimo		1 397	400
Dividendų (pajamos)		(121)	–
Palūkanų (pajamos)		(303)	(245)
Palūkanų sąnaudos		1 298	1 317
		<b>15 911</b>	<b>6 519</b>
<b>Apyvartinio kapitalo pasikeitimai:</b>			
Biologinio turto sumažėjimas		11 526	9 865
Atsargų (padidėjimas)		(83 180)	(52 325)
Išankstinių apmokėjimų sumažėjimas (padidėjimas)		(7 616)	(10 054)
Iš pirkėjų gautinų sumų ir kitų gautinų sumų sumažėjimas		12 510	21 317
Apriboto naudojimo pinigų (padidėjimas)		(110)	793
Prekybos ir kitų skolų padidėjimas		(10 661)	(30 775)
(Sumokėtas) pelno mokestis		(307)	(521)
<b>Grynieji pagrindinės veiklos pinigų srautai</b>		<b>(61 927)</b>	<b>(55 181)</b>

*(tęsinys kitame puslapyje)*

Toliau pateikiamas aiškinamasis raštas yra sudėtinė šių finansinių ataskaitų dalis.

## Konsoliduota pinigų srautų ataskaita (tęsinys)

	Pastabos	2017-2018 6 mėn.	2016-2017 6 mėn.
<b>Investicinės veiklos pinigų srautai</b>			
Nematerialiojo, ilgalaikio materialiojo ir investicinio turto (įsigijimas)		(9 226)	(5 941)
Nematerialiojo, ilgalaikio materialiojo ir investicinio turto pardavimo pajamos		421	686
(Suteiktos) paskolos		–	(94)
Suteiktų paskolų grąžinimas		409	1 759
Gautos palūkanos		–	38
Gauti dividendai		121	–
<b>Grynieji investicinės veiklos pinigų srautai</b>		<b>(8 275)</b>	<b>(3 552)</b>
<b>Finansinės veiklos pinigų srautai</b>			
Paskolų gavimas		86 221	87 560
Paskolų (grąžinimas)		(12 855)	(25 031)
Lizingo (finansinės nuomos) (mokėjimai)		(388)	(497)
Gautos subsidijos		676	–
(Sumokėtos) palūkanos		(520)	(1 171)
Mažumai (sumokėti) dividendai		(14)	(26)
(Išmokėti) dividendai		(1 202)	(1 202)
Mažumos įsigijimas		(12)	(3)
<b>Grynieji finansinės veiklos pinigų srautai</b>		<b>71 956</b>	<b>59 630</b>
<b>Grynasis pinigų ir pinigų ekvivalentų (sumažėjimas) padidėjimas</b>		<b>1 754</b>	<b>897</b>
<b>Pinigai ir pinigų ekvivalentai laikotarpio pradžioje</b>		<b>8 897</b>	<b>6 901</b>
<b>Pinigai ir pinigų ekvivalentai laikotarpio pabaigoje</b>		<b>10 651</b>	<b>7 798</b>
<b>Papildoma pinigų srautų informacija:</b>			
<b>Nepiniginė investicinė veikla:</b>			
Ilgalaikio materialiojo turto įsigijimai, dotacijomis ir subsidijomis		676	356
Ilgalaikio materialiojo turto įsigijimai, finansuoti lizingu		220	20

Toliau pateikiamas aiškinamasis raštas yra sudėtinė šių finansinių ataskaitų dalis.

# Finansinių ataskaitų aiškinamasis raštas

## 1. Bendroji informacija

AB „Linas Agro Group“ (toliau – Bendrovė arba valdančioji įmonė) yra Lietuvos Respublikoje registruota akcinė bendrovė. Bendrovė buvo užregistruota 1995 m. lapkričio 27 d.

Bendrovės buveinės adresas yra: Smėlynės g. 2C, LT-35143 Panevėžys, Lietuva

Pagrindinė Grupės veikla aprašyta 4 pastaboje.

Grupės ir Bendrovės finansiniai metai prasideda kalendorinių metų liepos 1 d. ir pasibaigia kitų kalendorinių metų birželio 30 d.

2017 m. gruodžio 31 d. ir 2017 m. birželio 30 d. Bendrovės akcininkai buvo:

	2017 m. gruodžio 31 d.		2017 m. birželio 30 d.	
	Turimų akcijų skaičius	Nuosavybės dalis	Turimų akcijų skaičius	Nuosavybės dalis
Akola ApS (Danija)	103 905 646	65,37 %	103 905 646	65,37 %
Darius Zubas	17 049 995	10,73 %	17 049 995	10,73 %
Swedbank AS klientai (Estija)	4 661 021	2,93 %	4 819 437	3,03 %
Kiti akcininkai (privatūs ir instituciniai investuotojai)	33 323 736	20,97 %	33 165 320	20,87 %
<b>Iš viso</b>	<b>158 940 398</b>	<b>100,00 %</b>	<b>158 940 398</b>	<b>100,00 %</b>

Visos Bendrovės akcijos, kurių kiekvienos nominali vertė 2017 m. gruodžio 31 d. yra 0,29 euro centų (2017 m. birželio 30 d. – 0,29 euro centų) yra paprastosios bei 2017 m. gruodžio 31 d. ir 2017 m. birželio 30 d. buvo pilnai apmokėtos.

2017 m. gruodžio 31 d. Bendrovė buvo įsigijusi 781 972 Bendrovės akcijų (2017 m. birželio 30 d. 781 972 akcijų), kas sudaro 0,50 % nuosavybės dalies. Dukterinės ir kitos susijusios įmonės Bendrovės akcijų 2017 m. gruodžio 31 d. ir 2017 m. birželio 30 d. neturėjo.

Visos 158 940 398 paprastųjų Bendrovės akcijų yra įtrauktos į Nasdaq Vilniaus vertybinių popierių biržos Oficialųjį sąrašą (akcijų ISIN kodas LT0000128092). Akcijų prekybinis kodas Nasdaq Vilniaus vertybinių popierių biržoje yra LNA1L.

2017 m. gruodžio 31 d. Grupės darbuotojų skaičius buvo 2 201 (2017 m. birželio 30 d. – 2 217).

Per metus, pasibaigusius 2017 m. gruodžio 31 d. ir 2017 m. birželio 30 d., įstatinio kapitalo pokyčių nėra.

## 2. Apskaitos principai

Šios finansinės ataskaitos yra parengtos pagal Tarptautinius finansinės atskaitomybės standartus (TFAS), priimtus taikyti Europos sąjungoje (toliau-ES), tarp jų – pagal 34 Tarptautinį apskaitos standartą (IAS). Įvertinant visus esminius aspektus, yra laikomasi tų pačių apskaitos principų, kaip ir rengiant 2016–2017 finansinių metų finansines ataskaitas.

### 3. Grupės struktūra ir pasikeitimai Grupėje

2017 m. gruodžio 31 d. ir 2017 m. birželio 30 d. Bendrovė turėjo šias tiesiogiai ir netiesiogiai kontroliuojamas dukterines įmones (toliau – Grupė):

	Registravimo vieta	Grupės efektyvi valdomų akcijų dalis		Pagrindinė veikla
		2017 m. gruodžio 31 d.	2017 m. birželio 30 d.	
<b>Investicijos į tiesiogiai valdomas dukterines įmones</b>				
AB „Linas Agro“	Lietuva	100 %	100 %	Didmeninė prekyba grūdais, aliejinių augalų sėklomis, žaliavomis pašarams ir prekių tiekimas augalininkystei
UAB „Linas Agro“ Konsultacijos	Lietuva	100 %	100 %	Dukterinių įmonių, užsiimančių žemės ūkio veikla, valdymas
UAB „Dotnuva Baltic“	Lietuva	100 %	100 %	Prekyba technika, įranga ir įrengimais elevatoriams, sertifikuotomis sėklomis
UAB „Jungtinė ekspedicija“	Lietuva	100 %	100 %	Logistikos ir ekspedijavimo paslaugos
ŽŪB „Landvesta 1“	Lietuva	100 %	100 %	Žemės ūkio paskirties žemės nuoma ir valdymas
ŽŪB „Landvesta 2“	Lietuva	100 %	100 %	Žemės ūkio paskirties žemės nuoma ir valdymas
ŽŪB „Landvesta 5“	Lietuva	100 %	100 %	Žemės ūkio paskirties žemės nuoma ir valdymas
Noreikiškių ŽŪB	Lietuva	100 %	100 %	Žemės ūkio paskirties žemės nuoma ir valdymas
UAB „Lineliai“	Lietuva	100 %	100 %	Žemės ūkio paskirties žemės nuoma ir valdymas
AS „Putnu fabrika Kekava“	Latvija	93,97 %	93,84 %	Paukščių auginimas, paukštienos ir jos produktų gamyba
SIA „PFK Trader“	Latvija	93,97 %	93,84 %	Mažmeninė prekyba maisto produktais
SIA „Lilezeltini“	Latvija	100 %	100 %	Paukščių auginimas, paukštienos ir jos produktų gamyba, pašarų gamyba
SIA „Cerova“	Latvija	100 %	100 %	Kiaušinių inkubavimas ir viščių pardavimas
SIA „Broileks“	Latvija	100 %	100 %	Viščių auginimas ir pardavimas
SIA „Erfolg Group“	Latvija	93,97 %	93,84 %	Veiklos nevykdo
<b>Investicijos į netiesiogiai valdomas dukterines įmones (per AB „Linas Agro“)</b>				
SIA „Linas Agro“	Latvija	100 %	100 %	Didmeninė prekyba grūdais, aliejinių augalų sėklomis, prekių tiekimas augalininkystei
UAB „Gerera“	Lietuva	100 %	100 %	Veiklos nevykdo
UAB „Linas Agro“ Grūdų centras	Lietuva	100 %	100 %	Valdymo paslaugos
UAB „Linas Agro“ Grūdų centras KŪB	Lietuva	100 %	100 %	Pardavimui skirtų grūdų paruošimas ir sandėliavimas
Linas Agro A/S	Danija	100 %	100 %	Didmeninė prekyba grūdais, aliejinių augalų sėklomis, žaliavomis pašarams
ŽŪB „Landvesta 3“	Lietuva	100 %	100 %	Žemės ūkio paskirties žemės nuoma ir valdymas
ŽŪB „Landvesta 4“	Lietuva	100 %	100 %	Žemės ūkio paskirties žemės nuoma ir valdymas
ŽŪB „Landvesta 6“	Lietuva	100 %	100 %	Žemės ūkio paskirties žemės nuoma ir valdymas



### 3. Grupės struktūra ir pasikeitimai Grupėje (tęsinys)

	Registravimo vieta	Grupės efektyvi valdomų akcijų dalis		Pagrindinė veikla
		2017 m. gruodžio 31 d.	2017 m. birželio 30 d.	
<b>Investicijos į netiesiogiai valdomas dukterines įmones (per UAB „Linas Agro“ Konsultacijos)</b>				
ŽŪK „KUPIŠKIO GRŪDAI“	Lietuva	98,49 %	98,96 %	Pardavimui skirtų grūdų paruošimas ir sandėliavimas
Biržų rajono Medeikių ŽŪB	Lietuva	98,34 %	98,34 %	Augalininkystė
Šakių rajono Lukšių ŽŪB	Lietuva	98,80 %	98,80 %	Mišri žemės ūkio veikla
Panevėžio rajono Aukštadvario ŽŪB	Lietuva	97,65 %	97,65 %	Mišri žemės ūkio veikla
Sidabravo ŽŪB	Lietuva	95,21 %	95,21 %	Mišri žemės ūkio veikla
Kėdainių rajono Labūnavos ŽŪB	Lietuva	98,60 %	98,60 %	Mišri žemės ūkio veikla
Užupės ŽŪB	Lietuva	100 %	100 %	Augalininkystė
UAB „Paberžėlė“	Lietuva	100 %	100 %	Žemės ūkio paskirties žemės nuoma ir valdymas
Panevėžio rajono Žibartonių ŽŪB	Lietuva	99,89 %	99,89 %	Mišri žemės ūkio veikla
<b>Investicijos į netiesiogiai valdomas dukterines įmones (per UAB „Dotnuva Baltic“)</b>				
SIA „DOTNUVA BALTIC“	Latvija	100 %	100 %	Prekyba technika, įranga ir įrengimais elevatoriams, sertifikuotomis sėklomis
AS „Dotnuva Baltic“	Estija	100 %	100 %	Prekyba technika, įranga ir įrengimais elevatoriams, sertifikuotomis sėklomis
UAB „Dotnuvos technika“	Lietuva	100 %	100 %	Veiklos nevykdo
<b>Investicija į netiesiogiai valdomas dukterines įmones (per UAB „Linas Agro“ Grūdų centras KŪB)</b>				
Karčemos kooperatinė bendrovė	Lietuva	20 %*	20 %*	Pardavimui skirtų grūdų paruošimas ir sandėliavimas
SIA „Linas Agro“ Graudu centrs	Latvija	100 %	100 %	Pardavimui skirtų grūdų paruošimas ir sandėliavimas
SIA Paleo	Latvija	100 %	100 %	Sandėliavimas
<b>Investicija į netiesiogiai valdomas dukterines įmones (per Panevėžio rajono Žibartonių ŽŪB)</b>				
Karčemos kooperatinė bendrovė	Lietuva	4,00 %*	4,00 %*	Pardavimui skirtų grūdų paruošimas ir sandėliavimas

\* Grupė netiesiogiai valdo 24 proc. Karčemos kooperatinės bendrovės akcijų (per Panevėžio rajono Žibartonių ŽŪB ir UAB „Linas Agro“ Grūdų centras KŪB), tačiau Grupė kontroliuoja šią įmonę ir ją konsoliduoja ruošiant šias finansines ataskaitas.

### 3. Grupės struktūra ir pasikeitimai Grupėje (tęsinys)

#### ***Pasikeitimai Grupėje per 6 mėnesius, pasibaigusius 2017 m. gruodžio 31 d.***

Per 6 mėnesius, pasibaigusius 2017 m. gruodžio 31 d., Bendrovė įsigijo 0,13 proc. AS „Putnu Fabrika Kekava“ įstatinio kapitalo už 12 tūkst. eurų. Akcijos buvo įsigytos iš mažumos dalies akcininkų. Įsigyto grynojo turto balansinės vertės ir įsigijimo kainos skirtumas, lygus 12 tūkst. eurų pelno, buvo pripažintas nuosavame kapitale.

#### ***Pasikeitimai Grupėje per metus, pasibaigusius 2017 m. birželio 30 d.***

Per 12 mėnesių, pasibaigusį 2017 m. birželio 30 d., Bendrovė įsigijo 0,03 proc. AS „Putnu fabrika Kekava“ įstatinio kapitalo už 4 tūkst. eurų. Akcijos įsigytos iš mažumos dalies akcininkų. Įsigyto grynojo turto balansinės vertės ir įsigijimo kainos skirtumas, lygus 1 tūkst. eurų pelno, kuris buvo pripažintas nuosavame kapitale.

Per 12 mėnesių, pasibaigusį 2017 m. birželio 30 d., Bendrovė padidino įstatinį kapitalą UAB „Linus Agro“ Grūdų centras KŪB, UAB „Lineliai“, Noreikiškių ŽŪB, ŽŪB Landvesta 5 sumoje 949 tūkst. eurų, 90 tūkst. eurų, 77 tūkst. eurų ir 257 tūkst. eurų atitinkamai.

Per 12 mėnesių, pasibaigusį 2017 m. birželio 30 d., Grupė padidino įstatinį kapitalą SIA „Linus Agro“, UAB „Linus Agro“ Grūdų centras KŪB, ŽŪK KUPIŠKIO GRŪDAI, SIA „Linus Agro“ Graudu centrs, SIA Paleo sumoje 169 tūkst. eurų, 1 tūkst. eurų, 147 tūkst. eurų, 923 tūkst. eurų ir 150 tūkst. eurų atitinkamai.

### 4. Informacija pagal segmentus

Valdymo tikslais Grupės veikla organizuojama kaip penki veiklos segmentai pagal produktus ir paslaugas, išvardintus žemiau:

- grūdų ir žaliavų pašarams paruošimas ir pardavimas apima prekybą kviečiais, rapsais, miežiais ir kitais grūdais bei aliejinių augalų sėklomis, saulėgrąžų išspaudomis ir saulėgrąžų rupiniais, cukrinių runkelių išspaudomis, sojų išspaudomis, augaliniu aliejumi, rapsų rupiniais ir kitais pašarais, grūdų saugyklos bei logistikos paslaugas;
- žemės ūkio produktų gamybos segmentas apima grūdų, rapsų ir kitų kultūrų auginimą bei derliaus pardavimą, gyvulių auginimą bei pieno ir gyvulių pardavimą. Pienas yra parduodamas vietinėms pieno bendrovėms, dalis kitos produkcijos yra naudojama viduje, dalis parduodama;
- prekės ir paslaugos žemdirbiams segmentas apima prekybą trąšomis, sėklomis, augalų apsaugos priemonėmis, mašinomis ir įrengimais, atsarginėmis dalimis ir kita įranga žemės ūkio produkcijos augintojams, grūdų saugykloms;
- maisto produktų segmentas apima paukštieną ir kitus maisto produktus;
- kitos veiklos segmentas apima biokuro pardavimą bei kitų produktų ir paslaugų teikimą.

Grupės finansų direktorius kontroliuoja verslo dalių rezultatus atskirai dėl išteklių paskirstymo ir atlikimo kokybės vertinimo tikslų. Verslo segmentai vertinami remiantis pelnu arba nuostoliais, kurie yra derinami su konsoliduotų Grupės pelnu arba nuostoliais.

Pardavimo kainos tarp veiklos segmentų yra paremtos normaliomis pardavimo kainomis, atsižvelgiant į panašių sandorių vertę tarp trečiųjų šalių.

#### 4. Informacija pagal segmentus (tęsinys)

Grupė	Grūdų ir žaliavų pašarams paruošimas ir pardavimas	Prekės ir paslaugos žemdirbiams	Žemės ūkio produktų gamyba	Maisto produktai	Kitos veiklos	Nepriskirta jokiam segmentui	Koregavimai ir eliminavimai	Iš viso
<b>Finansiniai metai, pasibaigę 2017 m. gruodžio 31 d.</b>								
<b>Pajamos</b>								
Trečiosios šalys	211 436	68 210	11 303	33 746	69	–	–	324 764
Sandoriai tarp segmentų	1 844	3 027	6 850	–	–	–	(11 721) <sup>1)</sup>	–
<b>Pajamų iš viso</b>	<b>213 280</b>	<b>71 237</b>	<b>18 153</b>	<b>33 746</b>	<b>69</b>	<b>–</b>	<b>(11 721)<sup>1)</sup></b>	<b>324 764</b>
<b>Rezultatai</b>								
Veiklos sąnaudos	(4 004)	(6 381)	(1 766)	(2 879)	(31)	(2 947)	–	(18 008)
<b>Segmento veiklos pelnas (nuostoliai)</b>	<b>6 718</b>	<b>2 750</b>	<b>474</b>	<b>1 533</b>	<b>41</b>	<b>(3 030)</b>	<b>–</b>	<b>8 486</b>
<b>Finansiniai metai, pasibaigę 2016 m. gruodžio 31 d.</b>								
<b>Pajamos</b>								
Trečiosios šalys	183 138	75 071	8 488	30 452	44	–	–	297 193
Sandoriai tarp segmentų	990	3 208	7 123	–	–	–	(11 321) <sup>1)</sup>	–
<b>Pajamų iš viso</b>	<b>184 128</b>	<b>78 279</b>	<b>15 611</b>	<b>30 452</b>	<b>44</b>	<b>–</b>	<b>(11 321)<sup>1)</sup></b>	<b>297 193</b>
<b>Rezultatai</b>								
Veiklos sąnaudos	(3 849)	(6 646)	(1 651)	(3 183)	(78)	(2 319)	–	(17 726)
<b>Segmento veiklos pelnas (nuostoliai)</b>	<b>4 058</b>	<b>2 157</b>	<b>(875)</b>	<b>499</b>	<b>134</b>	<b>(2 316)</b>	<b>–</b>	<b>3 657</b>

1) *Pajamos iš sandorių tarp segmentų yra eliminuojamos konsoliduojant.*

Žemiau pateikiama informacija susijusi su Grupės geografiniais segmentais:

Pajamos iš išorinių pirkėjų	6 mėnesių laikotarpis, pasibaigęs	
	2017 m. gruodžio 31 d.	2016 m. gruodžio 31 d.
Lietuva	95 438	83 048
Europa (išskyrus Skandinavijos šalis NVS ir Lietuvą)	100 874	137 753
Skandinavijos šalys	46 029	27 613
Azija	66 973	31 611
Afrika	9 094	12 021
NVS	6 356	5 147
	<b>324 764</b>	<b>297 193</b>

Viršuje pateikta informacija apie pajamas paremta klientų buvimo vieta.

Ilgalaikis turtas	2017 m. gruodžio 31 d.	2017 m. birželio 30 d.
Lietuva	67 987	66 695
Latvija	52 149	52 559
Estija	1 344	1 429
Danija	1	2
	<b>121 481</b>	<b>120 685</b>

Aukščiau pateiktas ilgalaikis turtas susideda iš ilgalaikio materialaus, investicinio ir ilgalaikio nematerialaus turto.

## 5.Nematerialusis turtas

Grupė	Programinė įranga	Kitas nematerialusis turtas	Preliminarus prestižas	Iš viso
<b>Įsigijimo vertė:</b>				
2016 m. birželio 30 d. likutis	920	162	1 971	3 053
Įsigijimai	97	–	–	97
Nurašymai	(10)	(17)	–	(27)
Perklasifikavimai	(58)	58	–	–
2017 m. birželio 30 d. likutis	949	203	1 971	3 123
Įsigijimai	127	–	–	127
Nurašymai	(2)	(11)	–	(13)
2017 m. gruodžio 31 d. likutis	1 074	192	1 971	3 237
<b>Sukaupta amortizacija:</b>				
2016 m. birželio 30 d. likutis	554	21	–	575
Amortizacija per metus	94	12	–	106
Nurašymai	(10)	–	–	(10)
Perklasifikavimai	(26)	26	–	–
2017 m. birželio 30 d. likutis	612	59	–	671
Amortizacija per metus	43	47	–	90
Nurašymai	(2)	–	–	(2)
2017 m. gruodžio 31 d. likutis	653	106	–	759
<b>Vertės sumažėjimas:</b>				
2016 m. birželio 30 d. likutis	–	–	–	–
Vertės sumažėjimas (atstatymas) per metus	–	–	1 121	1 121
2017 m. birželio 30 d. likutis	–	–	1 121	1 121
2017 m. gruodžio 31 d. likutis	–	–	1 121	1 121
<b>2017 m. gruodžio 31 d. likutinė vertė</b>	<b>421</b>	<b>86</b>	<b>850</b>	<b>1 357</b>
<b>2017 m. birželio 30 d. likutinė vertė</b>	<b>337</b>	<b>144</b>	<b>850</b>	<b>1 331</b>
<b>2016 m. birželio 30 d. likutinė vertė</b>	<b>366</b>	<b>141</b>	<b>1 971</b>	<b>2 478</b>

Grupė neturi viduje sukurto nematerialiojo turto. Nematerialiojo turto amortizacijos sąnaudos bendrųjų pajamų ataskaitoje yra įtrauktos į veiklos sąnaudas bendrųjų pajamų ataskaitoje.

## 6. Ilgalaikis materialusis turtas

Grupė	Žemė	Pastatai ir statiniai	Mašinos ir įrengimai	Trans- porto priemonės	Kitas ilgalaikis materialusis turtas	Nebaigta statyba ir išankstiniai apmokėjimai	Iš viso
<b>Įsigijimo vertė:</b>							
2016 m. birželio 30 d. likutis	14 161	87 604	46 233	5 370	5 110	5 091	163 569
Įsigijimai	2 910	99	4 483	473	808	9 467	18 240
Pardavimai ir nurašymai	(177)	(171)	(2 590)	(410)	(356)	(293)	(3 997)
Pervedimai iš investicinio turto	248	–	–	–	–	–	248
Perklasifikavimai	88	2 111	4 005	–	–	(6 204)	–
2017 m. birželio 30 d. likutis	17 230	89 643	52 131	5 433	5 562	8 061	178 060
Įsigijimai	1 230	156	1 589	464	195	4 268	7 902
Pardavimai ir nurašymai	(32)	(30)	(906)	(442)	(28)	(359)	(1 797)
Pervedimai iš investicinio turto	290	–	–	–	–	–	290
Pervedimai į investicinį turtą	(219)	–	–	–	–	–	(219)
Perklasifikavimai	104	6 280	1 526	10	97	(8 017)	–
2017 m. gruodžio 31 d. likutis	18 603	96 049	54 340	5 465	5 826	3 953	184 236
<b>Sukauptas nusidėvėjimas:</b>							
2016 m. birželio 30 d. likutis	3	24 941	20 138	2 818	3 045	–	50 945
Nusidėvėjimas per metus	36	5 672	3 840	749	788	–	11 085
Pardavimai ir nurašymai	(2)	(133)	(1 538)	(397)	(255)	–	(2 325)
2017 m. birželio 30 d. likutis	37	30 480	22 440	3 170	3 578	–	59 705
Nusidėvėjimas per metus	22	2 970	2 422	356	381	–	6 151
Pardavimai ir nurašymai	(1)	(19)	(353)	(421)	(27)	–	(821)
Pervedimai į investicinį turtą	(1)	–	–	–	–	–	(1)
2017 m. gruodžio 31 d. likutis	57	33 431	24 509	3 105	3 932	–	65 034
<b>Vertės sumažėjimas:</b>							
2016 m. birželio 30 d. likutis	–	399	10	–	–	–	409
2017 m. birželio 30 d. likutis	–	399	10	–	–	–	409
2017 m. gruodžio 31 d. likutis	–	399	10	–	–	–	409
<b>2017 m. gruodžio 31 d. likutinė vertė</b>	<b>18 546</b>	<b>62 219</b>	<b>29 821</b>	<b>2 360</b>	<b>1 894</b>	<b>3 953</b>	<b>118 793</b>
<b>2017 m. birželio 30 d. likutinė vertė</b>	<b>17 193</b>	<b>58 764</b>	<b>29 681</b>	<b>2 263</b>	<b>1 984</b>	<b>8 061</b>	<b>117 946</b>
<b>2016 m. birželio 30 d. likutinė vertė</b>	<b>14 158</b>	<b>62 264</b>	<b>26 085</b>	<b>2 552</b>	<b>2 065</b>	<b>5 091</b>	<b>112 215</b>

## 7. Investicinis turtas

Grupės investicinis turtas susideda iš žemės ir pastatų išnuomotų pagal veiklos nuomos sutarti, kurie uždirba nuomos pajamas.

	<b>Žemė</b>	<b>Pastatai</b>	<b>Iš viso</b>
<b>Įsigijimo vertė:</b>			
2016 m. birželio 30 d. likutis	1 335	119	1 454
Įsigijimai	289	14	303
Pardavimai ir nurašymai	–	(2)	(2)
Pervedimai į ilgalaikį materialųjį turtą	(248)	–	(248)
2017 m. birželio 30 d. likutis	1 376	131	1 507
Pervedimai į materialųjį turtą	(290)	–	(290)
Pervedimai iš materialaus turto	219	–	219
2017 m. gruodžio 31 d. likutis	1 305	131	1 436
<b>Sukauptas nusidėvėjimas:</b>			
2016 m. birželio 30 d. likutis	–	44	44
Nusidėvėjimas per metus	–	6	6
Pardavimai ir nurašymai	–	(2)	(2)
2017 m. birželio 30 d. likutis	–	48	48
Nusidėvėjimas per metus	1	3	4
Pervedimai iš materialaus turto	1	–	1
2017 m. gruodžio 31 d. likutis	2	51	53
<b>Vertės sumažėjimas:</b>			
2016 m. birželio 30 d. likutis	51	–	51
2017 m. birželio 30 d. likutis	51	–	51
2017 m. gruodžio 31 d. likutis	51	–	51
<b>2017 m. gruodžio 31 d. likutinė vertė</b>	<b>1 252</b>	<b>80</b>	<b>1 332</b>
<b>2017 m. birželio 30 d. likutinė vertė</b>	<b>1 325</b>	<b>83</b>	<b>1 408</b>
<b>2016 m. birželio 30 d. likutinė vertė</b>	<b>1 284</b>	<b>75</b>	<b>1 359</b>

Bendrovės investicinis turtas susideda iš pastatų, išnuomotų pagal veiklos nuomos sutartis, kurie uždirba nuomos pajamas.

## 8. Paskolos

	2017 m. gruodžio 31 d.	2017 m. birželio 30 d.
<b>Ilgalaikės paskolos</b>		
Bankų suteiktos paskolos, užtikrintos Grupės turto	24 372	20 401
	24 372	20 401
<b>Trumpalaikės paskolos</b>		
Bankų suteiktų ilgalaikių paskolų einamųjų metų dalis	9 945	11 061
Trumpalaikės bankų suteiktos paskolos, užtikrintos Grupės turto	115 494	74 279
Kitos trumpalaikės paskolos (12 pastaba)	9 089	3 215
	134 528	88 555
	<b>158 900</b>	<b>108 956</b>

Mokėtinos palūkanos paprastai yra mokamos kas mėnesį.

## 9. Veiklos sąnaudos

	2017–2018 6 mėn.	2016–2017 6 mėn.
Darbo užmokestis, atlyginimai ir socialinis draudimas	(11 438)	(11 829)
Konsultacijų sąnaudos	(299)	(382)
Nusidėvėjimas ir amortizacija	(903)	(969)
Kita	(5 368)	(4 546)
	<b>(18 008)</b>	<b>(17 726)</b>

## 10. Kitos pajamos (sąnaudos)

	2017–2018 6 mėn.	2016–2017 6 mėn.
<b>Kitos pajamos</b>		
Pajamos iš valiutos kurso pasikeitimo	122	–
Pelnas iš investicinio ir ilgalaikio turto nuomos	120	125
Pelnas iš investicinio turto ir ilgalaikio materialiojo turto pardavimo	145	187
Dividendų pajamos	121	–
Finansinių priemonių tikrosios vertės pokytis	(28)	–
Kitos pajamos	103	168
	<b>583</b>	<b>480</b>
<b>Kitos (sąnaudos)</b>		
Išnuomoto ir neišnuomoto investicinio ir ilgalaikio turto tiesioginės veiklos sąnaudos	(250)	(166)
Nuostoliai iš ilgalaikio materialiojo turto perleidimo	(21)	(64)
Nuostoliai iš valiutos kurso pasikeitimo	–	(617)
Finansinių priemonių tikrosios vertės pokytis	(868)	–
Kitos sąnaudos	(93)	(5)
	<b>(1 232)</b>	<b>(852)</b>

## 11. Nebalansiniai įsipareigojimai ir neapibrėžtumai

2017 m. gruodžio 31 d. Grupė yra įsipareigojusi nupirkti ilgalaikio materialiojo turto už 3 692 tūkst. eurų (2017 m. birželio 30 d. – 3 828 tūkst. eurų).

Keletas Grupės įmonių (Panevėžio rajono Aukštadvario ŽŪB, Kėdainių rajono Labūnavos ŽŪB, Šakių rajono Lukšių ŽŪB, Sidabravo ŽŪB ir Panevėžio rajono Žibartonių ŽŪB) yra gavusios Europos Sąjungos ir Nacionalinės mokėjimo agentūros (Lietuva) paramą, skirtą žemės ūkio technikos įsigijimui.

Panevėžio rajono Aukštadvario ŽŪB, Kėdainių rajono Labūnavos ŽŪB, Sidabravo ŽŪB, Panevėžio rajono Žibartonių ŽŪB yra įsipareigojusios nenutraukti su žemės ūkiu susijusios veiklos iki 2019 m. pabaigos, Šakių rajono Lukšių ŽŪB iki 2020 m. ir 2021 m. UAB „Linas Agro“ Grūdų centras KŪB yra gavęs Europos Sąjungos ir Nacionalinės mokėjimo agentūros (Lietuva) paramą, skirtą grūdų apdorojimo ir sandėliavimo gamybos bazės modernizavimui. UAB „Linas Agro“ Grūdų centras KŪB yra įsipareigojęs nenutraukti grūdų ruošimo pardavimui ir sandėliavimo veiklos iki 2020 m. ir 2021 m.

SIA „Lielzeltini“ ir SIA „Cerova“ yra gavusios Europos Sąjungos ir Nacionalinės mokėjimo agentūros (Latvija) paramą paukštininkystės ūkiams, pašarų gamybai ir sandėliavimo bazės modernizavimui. SIA „Lielzeltini“ yra įsipareigojęs nenutraukti paukščių auginimo, paukštienos ir jos produktų bei pašarų gamybos iki 2020 m., SIA „Cerova“ – iki 2018 m.

Šioms Grupės įmonėms nesilaikant šių sąlygų, reikėtų grąžinti Lietuvos ir Latvijos valstybėms gautas lėšas, kurios 2017 m. gruodžio 31 d. sudarė 2 179 tūkst. eurų (2017 m. birželio 30 d. – 1 683 tūkst. eurų).

## 12. Susijusių šalių sandoriai

Šalys yra laikomos susijusiomis, kai viena šalis turi galimybę kontroliuoti kitą arba gali daryti reikšmingą įtaką kitai šaliai priimant finansinius ir veiklos sprendimus.

Bendrovės ir Grupės susijusios šalys 2017 m. gruodžio 31 d. ir 2017 m. birželio 30 d. yra nurodytos žemiau:

*Bendrovės valdybos nariai:*

- p. Darius Zubas (valdybos pirmininkas, galutinis kontroliuojantis akcininkas);
- p. Vytautas Šidlauskas;
- p. Dainius Pilkauskas;
- p. Arūnas Zubas;
- p. Andrius Pranckevičius;
- p. Tomas Tumėnas;
- p. Artūras Pribušauskas.

**Dukterinės įmonės: Sąrašas pateiktas 3 pastaboje.**

**Akola ApS grupės įmonės:**

Akola ApS (Danija) – kontroliuojantis akcininkas;  
UAB „MESTILLA“ – bendri galutiniai kontroliuojantys akcininkai.

UAB „Baltic Fund Investments“ – Tomas Tumėnas yra šios bendrovės direktorius.

6 mėnesių laikotarpyje, pasibaigusiame 2017 m. gruodžio 31 d., Grupės sandoriai su susijusiomis šalimis buvo šie:

2017 m. 6 mėn.	Pirkimai	Pardavimai	Gautinos sumos				Mokėtinos sumos	Trumpalaikės mokėtinos paskolos
			Iš pirkėjų gautinos sumos	Trumpalaikės gautinos paskolos	Ilgalaikės gautinos paskolos			
Akola ApS grupės įmonės	752	9 793	765	–	–	–	–	
Valdybos nariai	–	1	–	–	–	–	–	

Sandoriai su susijusiomis šalimis sudaro prekių ir paslaugų pardavimus ir pirkimus, ilgalaikio turto pardavimus ir pirkimus, taip pat įprastinės veiklos finansavimo sandorius, kurie atlikti rinkos sąlygomis.

Grupė neturi garantijų ar įkeitimų, susijusių su mokėtinomis ar gautinomis sumomis iš susijusių šalių. Gautinos ir mokėtinos sumos iš susijusių šalių / susijusioms šalims bus padengiamos pinigais arba užskaitytos tarpusavyje su mokėtinomis / gautinomis sumomis iš atitinkamų susijusių šalių / susijusioms šalims.



## 12. Susijusių šalių sandoriai (tęsinys)

Finansinio turto ir įsipareigojimų sąlygos yra tokios:

- Iš susijusių šalių gautinoms sumoms netaikomos palūkanos jos paprastai padengiamos per 30 dienų.
- Susijusioms šalims mokėtinoms sumoms netaikomos palūkanos paprastai jų padengimo terminas yra 30-90 dienų.
- Mokėtinos palūkanos paprastai mokamos paskolos sutarties pabaigoje.

Grupės gautinos sumos iš susijusių šalių nebuvo pradelstos ir nuvertėjusios 2017 m. gruodžio 31 d. ir 2017 m. birželio 30 d.

## 13. Pobalansiniai įvykiai

2018 m. vasario 20 d. Bendrovė papildomai įsigijo 14 660 vnt. AS „Putnu fabrika Kekava“ akcijų, už 408 tūkst. eurų.