

Atsakingų asmenų patvirtinimas

Vadovaudamiesi Lietuvos Respublikos vertybinių popierių įstatymu ir Lietuvos banko valdybos nutarimu patvirtintomis Periodinės ir papildomos informacijos rengimo ir pateikimo taisyklėmis, mes, AB „Linus Agro Group“ generalinis direktorius Darius Zubas ir finansų direktorius Tomas Tumėnas, patvirtiname, kad AB „Linus Agro Group“ 2019–2020 finansinių metų šešių mėnesių neauditotos konsoliduotosios finansinės ataskaitos, parengtos pagal Tarptautinius finansinės atskaitomybės standartus, priimtus taikyti Europos Sąjungoje, atitinka tikrovę ir teisingai parodo AB „Linus Agro Group“ bei visos įmonių grupės turta, įsipareigojimus, finansinę būklę, pelną ir pinigų srautus, kad 2019–2020 finansinių metų šešių mėnesių konsoliduotajame tarpiniame pranešime yra teisingai nurodyta verslo plėtra ir veiklos apžvalga, bendrovės ir įmonių grupės būklė kartu su pagrindinių rizikų ir neapibrėžtumų, su kuriais susiduriama, aprašymu.

AB „Linus Agro Group“ generalinis direktorius

Darius Zubas

2020 m. vasario 28 d.

AB „Linus Agro Group“ finansų direktorius

Tomas Tumėnas

2020 m. vasario 28 d.



AB „Linus Agro Group“

2019-2020 finansinių metų
šešių mėnesių

Konsoliduotos finansinės ataskaitos (neaudituotos)

*Parengtos pagal Lietuvos banko valdybos
nutarimu patvirtintas periodinės ir
papildomos informacijos
rengimo ir pateikimo taisykles*



Konsoliduota finansinės būklės ataskaita

Pastabos

		2019 m. gruodžio 31 d.	2019 m. birželio 30 d.
TURTAS			
Ilgalaikis turtas			
Nematerialusis turtas	5	1 853	1 891
Ilgalaikis materialusis turtas	6	149 242	128 078
Investicinis turtas	7	984	1 058
Galvijai ir paukščiai		9 118	9 425
Ilgalaikis finansinis turtas			
Kitos investicijos ir išankstiniai apmokėjimai		16	16
Ilgalaikės gautinos sumos		1 125	2 435
Ilgalaikio finansinio turto iš viso		1 141	2 451
Ilgalaikiai išankstiniai mokėjimai		1 790	1 649
Atidėtojo pelno mokesčio turtas		4 482	4 476
Ilgalaikio turto iš viso		168 610	149 028
Trumpalaikis turtas			
Pasėliai		3 542	14 222
Paukščiai		2 563	2 548
Atsargos		166 953	89 817
Išankstiniai apmokėjimai		4 496	6 984
Per vienerius metus gautinos sumos			
Iš pirkėjų gautinos sumos		77 392	111 960
Iš susijusių šalių gautinos sumos	13	665	2
Gautinas pelno mokestis		277	547
Kitos gautinos sumos ir sutarčių turtas		3 649	7 476
Per vienerius metus gautinų sumų iš viso		81 983	119 985
Išvestinės finansinės priemonės		–	37
Kitas finansinis turtas		1 721	1 140
Pinigai ir pinigų ekvivalentai		11 704	7 637
Trumpalaikio turto iš viso		272 962	242 370
Turto iš viso		441 572	391 398

(tęsinys kitame puslapyje)

Toliau pateikiamas aiškinamasis raštas yra sudėtinė šių finansinių ataskaitų dalis.

Konsoliduota finansinės būklės ataskaita (tęsinys)

	Pastabos	2019 m. gruodžio 31 d.	2019 m. birželio 30 d.
NUOSAVAS KAPITALAS IR ĮSIPAREIGOJIMAI			
Nuosavas kapitalas, priskirtinas Bendrovės akcininkams			
Įstatinis kapitalas	1	46 093	46 093
Akcijų priedai	1	23 038	23 038
Privalomasis rezervas		4 714	4 389
Rezervas savoms akcijoms įsigyti		5 000	5 000
Nuosavos akcijos (-)		(446)	(448)
Užsienio valiutos perskaičiavimo rezervas		(9)	(17)
Nepaskirstytasis pelnas		91 124	89 955
Nuosavo kapitalo, priskirtino Bendrovės akcininkams iš viso		169 514	168 010
Mažumos dalis		2 092	2 060
Nuosavo kapitalo iš viso		171 606	170 070
Įsipareigojimai			
Ilgalaikiai įsipareigojimai			
Dotacijos ir subsidijos		5 901	6 121
Ilgalaikės paskolos	8	25 545	19 793
Lizingo (finansinės nuomos) įsipareigojimai		19 326	2 455
Atidėtojo pelno mokesčio įsipareigojimas		116	92
Ilgalaikės išmokos darbuotojams		600	624
Kiti ilgalaikiai įsipareigojimai		396	378
Ilgalaikių įsipareigojimų iš viso		51 884	29 463
Trumpalaikiai įsipareigojimai			
Ilgalaikių paskolų einamųjų metų dalis	8	6 690	13 411
Ilgalaikių lizingo (finansinės nuomos) įsipareigojimų einamųjų metų dalis		4 191	875
Trumpalaikės paskolos	8,13	140 092	113 539
Prekybos skolos		39 941	42 257
Susijusioms šalims mokėtinos sumos		6 525	242
Mokėtinas pelno mokestis		91	14
Išvestinės finansinės priemonės		1 836	632
Sutarčių įsipareigojimai		3 213	2 322
Kiti trumpalaikiai įsipareigojimai		15 503	18 573
Trumpalaikių įsipareigojimų iš viso		218 082	191 865
Nuosavo kapitalo ir įsipareigojimų iš viso		441 572	391 398

Toliau pateikiamas aiškinamasis raštas yra sudėtinė šių finansinių ataskaitų dalis.

Konsoliduota bendrųjų pajamų ataskaita

(už periodą nuo liepos 1 d. iki gruodžio 31 d.)

	Pastabos	2019-2020 6 mėn.	2018-2019 6 mėn.
Pardavimo pajamos	4	317 178	328 923
Pardavimo savikaina		(297 369)	(308 441)
Bendrasis pelnas		19 809	20 482
Veiklos (sąnaudos)	9	(17 864)	(18 568)
Kitos pajamos	10	1 865	1 080
Kitos (sąnaudos)		(788)	(246)
Veiklos pelnas		3 022	2 748
Finansinės veiklos pajamos		611	369
Finansinės veiklos (sąnaudos)		(1 920)	(1 647)
Pelnas prieš apmokestinimą		1 713	1 470
Pelno mokestis		(131)	(284)
Grynasis pelnas		1 582	1 186
Grynasis pelnas priskirtinas:			
Bendrovės akcininkams		1 535	1 106
Mažumai		47	80
		1 582	1 186
Pelnas ir sąlyginis pelnas vienai akcijai (eurais)		0,01	0,01
Grynasis pelnas		1 582	1 186
Kitos bendrosios pajamos			
Valiutų kursų skirtumai dėl užsienio įmonių finansinių ataskaitų perskaičiavimo		8	(3)
Viso kitų bendrųjų pajamų, kurios bus perkeliamos į pelną (nuostolius) ateityje		8	(3)
Viso bendrųjų pajamų, po mokesčių		1 590	1 183
Bendrosios pajamos priskirtinos:			
Bendrovės akcininkams		1 543	1 103
Mažumai		47	80
		1 590	1 183

Konsoliduota bendrųjų pajamų ataskaita

(už periodą nuo spalio 1 d. iki gruodžio 31 d.)

	Pastabos	2019-2020 2 ketv.	2018-2019 2 ketv.
Pardavimo pajamos	4	167 827	172 764
Pardavimo savikaina		(158 500)	(164 678)
Bendrasis pelnas		9 327	8 086
Veiklos (sąnaudos)	9	(8 733)	(9 931)
Kitos pajamos	10	1 241	534
Kitos (sąnaudos)		(180)	(378)
Veiklos pelnas		1 655	(1 689)
Finansinės veiklos pajamos		189	256
Finansinės veiklos (sąnaudos)		(1 016)	(873)
Pelnas prieš apmokestinimą		828	(2 306)
Pelno mokestis		51	89
Grynasis pelnas		879	(2 217)
Grynasis pelnas priskirtinas:			
Bendrovės akcininkams		918	(2 166)
Mažumai		(39)	(51)
		879	(2 217)
Pelnas ir sąlyginis pelnas vienai akcijai (eurais)		0,01	(0,01)
Grynasis pelnas		879	(2 217)
Kitos bendrosios pajamos			
Valiutų kursų skirtumai dėl užsienio įmonių finansinių ataskaitų perskaičiavimo		(3)	(1)
Viso kitų bendrųjų pajamų, kurios bus perkeliamos į pelną (nuostolius) ateityje		(3)	(1)
Viso bendrųjų pajamų, po mokesčių		876	(2 218)
Bendrosios pajamos priskirtinos:			
Bendrovės akcininkams		915	(2 167)
Mažumai		(39)	(51)
		876	(2 218)

Toliau pateikiamas aiškinamasis raštas yra sudėtinė šių finansinių ataskaitų dalis.

Konsoliduota nuosavo kapitalo pokyčių ataskaita

Nuosavas kapitalas, priskirtinas Bendrovės akcininkams

Pastabos	Išstatinis kapitalas	Nuosavos akcijos	Akcijų priedai	Privalomas rezervas ir kiti rezervai	Rezervas savų akcijų įsigijimui	Užsienio valiutos perskaičiavimo rezervas	Nepaskirtytasis pelnas (nuostoliai)	Iš viso	Mažumos dalis	Iš viso
2018 m. liepos 1 d. likutis	46 093	(453)	23 038	3 379	–	(22)	102 951	174 986	2 088	177 074
Grynasis metų pelnas	–	–	–	–	–	–	1 106	1 106	80	1 186
Valiutų keitimo kursų skirtumai, perskaičiuojant užsienyje veikiančių įmonių sumas	–	–	–	–	–	(3)	–	(3)	–	(3)
Bendrųjų pajamų iš viso	–	–	–	–	–	(3)	1 106	1 103	80	1 183
Savų akcijų pardavimas	–	5	–	–	–	–	(5)	–	–	–
Dukterinių įmonių patvirtinti dividendai	–	–	–	–	–	–	–	–	(17)	(17)
Bendrovės patvirtinti dividendai	–	–	–	–	–	–	(2 926)	(2 926)	–	–
Pervedimas į rezervus	–	–	–	192	5 000	–	(5 192)	–	–	–
Mažumos dalies įsigijimas	–	–	–	–	–	–	1	1	(2)	(1)
2019 m. gruodžio 31 d. likutis	46 093	(448)	23 038	3 571	5 000	(25)	95 935	173 164	2 149	175 313
2019 m. liepos 1 d. likutis	46 093	(448)	23 038	4 389	5 000	(17)	89 955	168 010	2 060	170 070
Grynasis metų pelnas	–	–	–	–	–	–	1 535	1 535	47	1 582
Valiutų keitimo kursų skirtumai, perskaičiuojant užsienyje veikiančių įmonių sumas	–	–	–	–	–	8	–	8	–	8
Bendrųjų pajamų iš viso	–	–	–	–	–	8	1 535	1 543	47	1 590
Savų akcijų pardavimas	–	2	–	–	–	–	(2)	–	–	–
Dukterinių įmonių patvirtinti dividendai	–	–	–	–	–	–	–	–	(8)	(8)
Mokėjimas akcijomis	–	–	–	(45)	–	–	–	(45)	–	(45)
Pervedimas į rezervus	–	–	–	370	–	–	(370)	–	–	–
Mažumos dalies įsigijimas	–	–	–	–	–	–	6	6	(7)	(1)
2019 m. gruodžio 31 d. likutis	46 093	(446)	23 038	4 714	5 000	(9)	91 124	169 514	2 092	171 606

(tęsinys kitame puslapyje)

Toliau pateikiamas aiškinamasis raštas yra sudėtinė šių finansinių ataskaitų dalis.

Konsoliduota pinigų srautų ataskaita

Pastabos	2019-2020 6 mėn.	2018-2019 6 mėn.
Pagrindinės veiklos pinigų srautai		
Grynasis pelnas	1 582	1 186
Nepiniginių sąnaudų (pajamų) atstatymas:		
Nusidėvėjimas ir amortizacija	6 297	5 047
Subsidijų amortizacija	(273)	(220)
(Pelnas) iš ilgalaikio materialiojo turto perleidimo	(427)	(134)
Gautinų sumų ir išankstinių apmokėjimų vertės sumažėjimo pokytis bei nurašytos sumos	69	765
Atsargų nurašymas iki grynosios realizavimo vertės	(40)	(1)
Atidėjinių nuostolingoms sutartims pasikeitimas	(954)	–
Sukauptų sąnaudų pasikeitimas	(1 129)	(3 380)
Biologinio turto tikrosios vertės pasikeitimas	(301)	55
Atidėtojo pelno mokesčio pasikeitimas	–	210
Sukauptų mokėjimų akcijomis pasikeitimas	(54)	–
Ataskaitinių metų pelno mokesčio sąnaudos	130	74
Sąnaudos (pajamos) iš finansinių priemonių tikrosios vertės pasikeitimo	(558)	(6 909)
Dividendų (pajamos)	–	(3)
Palūkanų (pajamos)	(611)	(369)
Palūkanų sąnaudos	1 919	1 645
	5 650	(2 034)
Apyvartinio kapitalo pasikeitimai:		
Biologinio turto sumažėjimas	11 973	9 001
Atsargų (padidėjimas)	(75 299)	(110 404)
Išankstinių apmokėjimų sumažėjimas (padidėjimas)	2 462	3 630
Iš pirkėjų gautinų sumų ir kitų gautinų sumų sumažėjimas	38 144	7 075
Apriboto naudojimo pinigų (padidėjimas)	(400)	245
Prekybos ir kitų skolų padidėjimas	10 709	(2 731)
(Sumokėtas) pelno mokestis	(125)	(300)
Grynieji pagrindinės veiklos pinigų srautai	(6 886)	(95 518)

(tęsinys kitame puslapyje)

Toliau pateikiamas aiškinamasis raštas yra sudėtinė šių finansinių ataskaitų dalis.

Konsoliduota pinigų srautų ataskaita (tęsinys)

	Pastabos	2019-2020 6 mėn.	2018-2019 6 mėn.
Investicinės veiklos pinigų srautai			
Nematerialiojo, ilgalaikio materialiojo ir investicinio turto (įsigijimas)		(6 409)	(8 239)
Nematerialiojo, ilgalaikio materialiojo ir investicinio turto pardavimo pajamos		592	652
(Suteiktos) paskolos		(13)	(67)
Suteiktų paskolų grąžinimas		240	99
Gautos palūkanos		611	14
Gauti dividendai		–	3
Grynieji investicinės veiklos pinigų srautai		(4 979)	(7 538)
Finansinės veiklos pinigų srautai			
Paskolų gavimas		78 051	113 551
Paskolų (grąžinimas)		(57 852)	(8 642)
Lizingo (finansinės nuomos) (mokėjimai)		(2 362)	(457)
(Sumokėtos) palūkanos		(1 919)	(1 532)
Gautos subsidijos		23	111
Mažumai (sumokėti) dividendai		(8)	(17)
(Išmokėti) dividendai		–	(2 926)
Mažumos įsigijimas		(1)	(1)
Grynieji finansinės veiklos pinigų srautai		15 932	100 087
Grynasis pinigų ir pinigų ekvivalentų (sumažėjimas) padidėjimas		4 067	(2 969)
Pinigai ir pinigų ekvivalentai laikotarpio pradžioje		7 637	10 495
Pinigai ir pinigų ekvivalentai laikotarpio pabaigoje		11 704	7 526
Papildoma pinigų srautų informacija:			
Nepiniginė investicinė veikla:			
Ilgalaikio materialiojo turto įsigijimai, dotacijomis ir subsidijomis		–	111
Ilgalaikio materialiojo turto įsigijimai, finansuoti lizingu		1 520	743

Toliau pateikiamas aiškinamasis raštas yra sudėtinė šių finansinių ataskaitų dalis.

Finansinių ataskaitų aiškinamasis raštas

1. Bendroji informacija

AB „Linas Agro Group“ (toliau – Bendrovė arba valdančioji įmonė) yra Lietuvos Respublikoje registruota akcinė bendrovė. Bendrovė buvo užregistruota 1995 m. lapkričio 27 d.

Bendrovės buveinės adresas yra: Smėlynės g. 2C, LT-35143 Panevėžys, Lietuva

Pagrindinė Grupės veikla aprašyta 4 pastaboje.

Grupės ir Bendrovės finansiniai metai prasideda kalendorinių metų liepos 1 d. ir pasibaigia kitų kalendorinių metų birželio 30 d.

2019 m. gruodžio 31 d. ir 2019 m. birželio 30 d. Bendrovės akcininkai buvo:

	2019 m. gruodžio 31 d.		2019 m. birželio 30 d.	
	Turimų akcijų skaičius	Nuosavybės dalis	Turimų akcijų skaičius	Nuosavybės dalis
Akola ApS (Danija)	109 909 167	69,15 %	109 909 167	69,15 %
Darius Zubas	17 049 995	10,73 %	17 049 995	10,73 %
UAB INVL Asset Management	8 233 306	5,18 %	8 233 306	5,18 %
Kiti akcininkai (privatūs ir instituciniai investuotojai)	23 747 930	14,94 %	23 747 930	14,94 %
Iš viso	158 940 398	100,00 %	158 940 398	100,00 %

Visos Bendrovės akcijos, kurių kiekvienos nominali vertė 2019 m. gruodžio 31 d. yra 0,29 euro centų (2019 m. birželio 30 d. – 0,29 euro centų) yra paprastosios bei 2019 m. gruodžio 31 d. ir 2019 m. birželio 30 d. buvo pilnai apmokėtos.

2019 m. gruodžio 31 d. Bendrovė buvo įsigijusi 770 972 Bendrovės akcijų (2019 m. birželio 30 d. 772 972 akcijų), kas sudaro 0,48 % nuosavybės dalies. Dukterinės ir kitos susijusios įmonės Bendrovės akcijų 2019 m. gruodžio 31 d. ir 2019 m. birželio 30 d. neturėjo.

Visos 158 940 398 paprastųjų Bendrovės akcijų yra įtrauktos į NASDAQ OMX Vilniaus vertybinių popierių biržos Oficialųjį sąrašą (akcijų ISIN kodas LT0000128092). Akcijų prekybinis kodas NASDAQ OMX Vilniaus vertybinių popierių biržoje yra LNA1L.

2019 m. gruodžio 31 d. Grupės darbuotojų skaičius buvo 2 042 (2019 m. birželio 30 d. – 2 113).

Per metus, pasibaigusius 2019 m. gruodžio 31 d. ir 2019 m. birželio 30 d., įstatinio kapitalo pokyčių nėra.

2. Apskaitos principai

Šios finansinės ataskaitos yra parengtos pagal Tarptautinius finansinės atskaitomybės standartus (TFAS), priimtus taikyti Europos sąjungoje (toliau-ES), tarp jų – pagal 34 Tarptautinį apskaitos standartą (TAS). Įvertinant visus esminius aspektus, yra laikomasi tų pačių apskaitos principų, kaip ir rengiant 2018–2019 finansinių metų finansines ataskaitas.

3. Grupės struktūra ir pasikeitimai Grupėje

2019 m. gruodžio 31 d. ir 2019 m. birželio 30 d. Bendrovė turėjo šias tiesiogiai ir netiesiogiai kontroliuojamas dukterines įmones (toliau – Grupė):

	Registravimo vieta	Grupės efektyvi valdomų akcijų dalis		Pagrindinė veikla
		2019 m. gruodžio 31 d.	2019 m. birželio 30 d.	
Investicijos į tiesiogiai valdomas dukterines įmones				
AB „Linas Agro“	Lietuva	100 %	100 %	Didmeninė prekyba grūdais, aliejinių augalų sėklomis, žaliavomis pašarams ir prekių tiekimas augalininkystei
UAB „Linas Agro“ Konsultacijos	Lietuva	100 %	100 %	Dukterinių įmonių, užsiimančių žemės ūkio veikla, valdymas
UAB „Dotnuva Baltic“	Lietuva	100 %	100 %	Prekyba technika, įranga ir įrengimais elevatoriams, sertifikuotomis sėklomis
UAB „Linas Agro“ Grūdų Centras KŪB	Lietuva	100 %	100 %	Pardavimui skirtų grūdų paruošimas ir sandėliavimas
UAB „Jungtinė ekspedicija“	Lietuva	100 %	100 %	Logistikos ir ekspedijavimo paslaugos
UAB „Landvesta 1“	Lietuva	100 %	100 %	Žemės ūkio paskirties žemės nuoma ir valdymas
UAB „Landvesta 2“	Lietuva	100 %	100 %	Žemės ūkio paskirties žemės nuoma ir valdymas
UAB „Landvesta 5“	Lietuva	100 %	100 %	Žemės ūkio paskirties žemės nuoma ir valdymas
UAB Noreikiškės	Lietuva	100 %	100 %	Žemės ūkio paskirties žemės nuoma ir valdymas
UAB „Lineliai“	Lietuva	100 %	100 %	Žemės ūkio paskirties žemės nuoma ir valdymas
AS „Putnu fabrika Kekava“	Latvija	97,11 %	97,11 %	Paukščių auginimas, paukštienos ir jos produktų gamyba
SIA „PFK TRADER“	Latvija	97,11 %	97,11 %	Mažmeninė prekyba maisto produktais
SIA „Lilezeltini“	Latvija	100 %	100 %	Paukščių auginimas, paukštienos ir jos produktų gamyba, pašarų gamyba
SIA „Cerova“	Latvija	100 %	100 %	Kiaušinių inkubavimas ir viščiukų pardavimas
SIA „Broileks“	Latvija	100 %	100 %	Viščiukų auginimas ir pardavimas
UAB „Kekava Foods LT“	Lietuva	97,11 %	97,11 %	Veiklos nevykdo
Investicijos į netiesiogiai valdomas dukterines įmones (per AB „Linas Agro“)				
SIA „Linas Agro“	Latvija	100 %	100 %	Didmeninė prekyba grūdais, aliejinių augalų sėklomis, prekių tiekimas augalininkystei
UAB „Gerera“	Lietuva	100 %	100 %	Veiklos nevykdo
UAB „Linas Agro“ Grūdų centras	Lietuva	100 %	100 %	Valdymo paslaugos
UAB „Linas Agro“ Grūdų centras KŪB	Lietuva	100 %	100 %	Pardavimui skirtų grūdų paruošimas ir sandėliavimas
Linas Agro A/S (likviduojama)	Danija	100 %	100 %	Veiklos nevykdo
UAB „Landvesta 3“	Lietuva	100 %	100 %	Žemės ūkio paskirties žemės nuoma ir valdymas
UAB „Landvesta 4“	Lietuva	100 %	100 %	Žemės ūkio paskirties žemės nuoma ir valdymas
UAB „Landvesta 6“	Lietuva	100 %	100 %	Žemės ūkio paskirties žemės nuoma ir valdymas
TOV „LINAS AGRO UKRAINA“	Ukraina	100 %	100 %	Atstovybės veikla

3. Grupės struktūra ir pasikeitimai Grupėje (tęsinys)

		Grupės efektyvi valdomų akcijų dalis		Pagrindinė veikla
		2019 m. gruodžio 31 d.	2019 m. birželio 30 d.	
Investicijos į netiesiogiai valdomas dukterines įmones (per UAB „Linas Agro“ Konsultacijos)				
ŽŪK „KUPIŠKIO GRŪDAI“	Lietuva	99,15 %	99,13 %	Pardavimui skirtų grūdų paruošimas ir sandėliavimas
Biržų rajono Medeikių ŽŪB	Lietuva	98,39 %	98,39 %	Augalininkystė
Šakių rajono Lukšių ŽŪB	Lietuva	98,82 %	98,82 %	Mišri žemės ūkio veikla
Panevėžio rajono Aukštadvario ŽŪB	Lietuva	99,54 %	99,54 %	Mišri žemės ūkio veikla
Sidabravo ŽŪB	Lietuva	96,15 %	95,92 %	Mišri žemės ūkio veikla
Kėdainių rajono Labūnavos ŽŪB	Lietuva	98,95 %	98,95 %	Mišri žemės ūkio veikla
Užupės ŽŪB	Lietuva	100 %	100 %	Žemės ūkio paskirties žemės nuoma ir valdymas
UAB „Paberžėlė“	Lietuva	100 %	100 %	Žemės ūkio paskirties žemės nuoma ir valdymas
Panevėžio rajono Žibartonių ŽŪB	Lietuva	99,90 %	99,90 %	Mišri žemės ūkio veikla
Investicijos į netiesiogiai valdomas dukterines įmones (per UAB „Dotnuva Baltic“)				
SIA „Dotnuva Baltic“	Latvija	100 %	100 %	Prekyba technika, įranga ir įrengimais elevatoriams
AS „Dotnuva Baltic“	Estija	100 %	100 %	Prekyba technika, įranga ir įrengimais elevatoriams, sertifikuotomis sėklomis
UAB „Dotnuvos technika“	Lietuva	100 %	100 %	Veiklos nevykdo
Investicija į netiesiogiai valdomas dukterines įmones (per UAB „Linas Agro“ Grūdų centras KŪB)				
Karčemos kooperatinė bendrovė	Lietuva	20 %*	20 %*	Pardavimui skirtų grūdų paruošimas ir sandėliavimas
SIA „Linas Agro“ Graudu centras	Latvija	100 %	100 %	Pardavimui skirtų grūdų paruošimas ir sandėliavimas
Investicija į netiesiogiai valdomas dukterines įmones (per Panevėžio rajono Žibartonių ŽŪB)				
Karčemos kooperatinė bendrovė	Lietuva	4,00 %*	4,00 %*	Pardavimui skirtų grūdų paruošimas ir sandėliavimas

* Grupė netiesiogiai valdo 24 proc. Karčemos kooperatinės bendrovės akcijų (per Panevėžio rajono Žibartonių ŽŪB ir UAB „Linas Agro“ Grūdų centras KŪB), tačiau Grupė kontroliuoja šią įmonę ir ją konsoliduoja ruošiant šias finansines ataskaitas.

3. Grupės struktūra ir pasikeitimai Grupėje (tęsinys)

Pasikeitimai Grupėje per 3 mėnesius, pasibaigusius 2019 m. gruodžio 31 d.

Per 6 mėnesius, pasibaigusius 2019 m. gruodžio 31 d., Grupė įsigijo 0,14 proc. Sidabravo ŽŪB įstatinio kapitalo už 1 tūkst. eurų. Akcijos buvo įsigytos iš mažumos dalies akcininkų. Įsigyto grynojo turto balansinės vertės ir įsigijimo kainos skirtumas, lygus 6 tūkst. eurų pelno, buvo pripažintas nuosavame kapitale.

Pasikeitimai Grupėje per metus, pasibaigusius 2019 m. birželio 30 d.

Per 12 mėnesių, pasibaigusį 2019 m. birželio 30 d., Bendrovė įsigijo 0,02 proc. AS „Putnu Fabrika Kekava“ įstatinio kapitalo už 1 tūkst. eurų. Akcijos buvo įsigytos iš mažumos dalies akcininkų. Įsigyto grynojo turto balansinės vertės ir įsigijimo kainos skirtumas, lygus 4 tūkst. eurų pelno, buvo pripažintas nuosavame kapitale.

Grupė įsigijo 0,71 proc. ŽŪB Sidabravo įstatinio kapitalo už 5 tūkst. eurų. Akcijos buvo įsigytos iš mažumos dalies akcininkų. Įsigyto grynojo turto balansinės vertės ir įsigijimo kainos skirtumas, lygus 31 tūkst. eurų pelno, buvo pripažintas nuosavame kapitale.

Per 12 mėnesių, pasibaigusį 2019 m. birželio 30 d., Grupė įsteigė TOV „LINAS AGRO UKRAINA“ kapitalą 6 500 tūkst. UAH (205 tūkst. eurų) suma.

Per 12 mėnesių, pasibaigusį 2019 m. birželio 30 d., Grupė sumažino ŽŪB Užupės pajinį kapitalą, išmokant pajininkams 140 tūkst. eurų.

Per 12 mėnesių, pasibaigusį 2019 m. birželio 30 d., Bendrovė padidino įstatinį kapitalą UAB „Linus Agro“ Gruodų centras KŪB kapitalą 1 300 tūkst. eurų suma, UAB „Linus Agro Konsultacijos“ 1 213 tūkst. eurų suma, UAB „Lineliai“ 50 tūkst. eurų suma, ŽŪB Noreikiškių 30 tūkst. eurų suma, ŽŪB „Landvesta“ 545 tūkst. eurų suma.

Grupė padidino įstatinį kapitalą SIA „Linus Agro“ 1 000 tūkst. eurų suma, Panevėžio raj. Aukštadvario ŽŪB 1 010 tūkst. eurų, Kėdainių rajono Labūnavos ŽŪB 200 tūkst. eurų, UAB Gerera 30 tūkst. eurų. Todėl buvo perskaičiuota mažumos dalis Panevėžio rajono Aukštadvario ŽŪB ir Kėdainių rajono Labūnavos ŽŪB, atitinkamai 76 tūkst. ir 27 tūkst. eurų.

4. Informacija pagal Segmentus

Valdymo tikslais Grupės veikla organizuojama kaip penki veiklos segmentai pagal produktus ir paslaugas, išvardintus žemiau:

- grūdų ir žaliavų pašarams paruošimas ir pardavimas apima prekybą kviečiais, rapsais, miežiais ir kitais grūdais bei aliejinių augalų sėklomis, saulėgrąžų išspaudomis ir saulėgrąžų rupiniais, cukrinių runkelių išspaudomis, sojų išspaudomis, augaliniu aliejumi, rapsų rupiniais ir kitais pašarais, grūdų saugyklos bei logistikos paslaugas;
- žemės ūkio produktų gamybos segmentas apima grūdų, rapsų ir kitų kultūrų auginimą bei derliaus pardavimą, gyvulių auginimą bei pieno ir gyvulių pardavimą. Pienas yra parduodamas vietinėms pieno bendrovėms, dalis kitos produkcijos yra naudojama viduje, dalis parduodama;
- prekės ir paslaugos žemdirbiams segmentas apima prekybą trąšomis, sėklomis, augalų apsaugos priemonėmis, mašinomis ir įrengimais, atsarginėmis dalimis ir kita įranga žemės ūkio produkcijos augintojams, grūdų saugykloms;
- maisto produktų segmentas apima paukštieną ir kitus maisto produktus;
- kitos veiklos segmentas apima biokuro pardavimą bei kitų produktų ir paslaugų teikimą.

Grupės finansų direktorius kontroliuoja verslo dalių rezultatus atskirai dėl išteklių paskirstymo ir atlikimo kokybės vertinimo tikslų. Verslo segmentai vertinami remiantis pelnu arba nuostoliais, kurie yra derinami su konsoliduotų Grupės pelnu arba nuostoliais.

Pardavimo kainos tarp veiklos segmentų yra paremtos normaliomis pardavimo kainomis, atsižvelgiant į panašių sandorių vertę tarp trečiųjų šalių.

Grupė	Grūdų ir žaliavų pašarams paruošimas ir pardavimas	Prekės ir paslaugos žemdirbiams	Žemės ūkio produktų gamyba	Maisto produktai	Kitos veiklos	Nepriskirta jokiai segmentui	Koregavimai ir eliminavimai	Iš viso
Finansiniai metai, pasibaigę 2019 m. gruodžio 31 d.								
Pajamos								
Trečiosios šalys	201 247	67 244	10 669	37 978	40	–	–	317 178
Sandoriai tarp segmentų	1 611	2 999	6 261	–	–	–	(10 871) ¹⁾	–
Pajamų iš viso	202 858	70 243	16 930	37 978	40	–	(10 871)¹⁾	317 178
Rezultatai								
Veiklos sąnaudos	(3 363)	(7 131)	(1 622)	(3 873)	(11)	(1 864)	–	(17 864)
Segmento veiklos pelnas (nuostoliai)	1 984	1 860	(996)	1 988	26	(1 840)	–	3 022

4. Informacija pagal Segmentus (tęsinys)

Grupė	Grūdų ir žaliavų pašarams paruošimas ir pardavimas	Prekės ir paslaugos žemdirbiams	Žemės ūkio produktų gamyba	Maisto produktai	Kitos veiklos	Nepriskirta jokiam segmentui	Koregavimai ir eliminavimai	Iš viso
Finansiniai metai, pasibaigę 2018 m. gruodžio 31 d.								
Pajamos								
Trečiosios šalys	208 259	71 200	10 570	39 125	(231)	–	–	328 923
Sandoriai tarp segmentų	1 588	2 745	5 866	–	–	–	(10 199) ¹⁾	–
Pajamų iš viso	209 847	73 945	16 436	39 125	(231)	–	(10 199)¹⁾	328 923
Rezultatai								
Veiklos sąnaudos	(4 172)	(7 216)	(1 670)	(3 762)	(19)	(1 729)	–	(18 568)
Segmento veiklos pelnas (nuostoliai)	3 185	965	(560)	1 124	(176)	(1 790)	–	2 748

1) *Pajamos iš sandorių tarp segmentų yra eliminuojamos konsoliduojant.*

Žemiau pateikiama informacija susijusi su Grupės geografiniais segmentais:

Pajamos iš išorinių pirkėjų	6 mėnesių laikotarpis, pasibaigęs	
	2019 m. gruodžio 31 d.	2018 m. gruodžio 31 d.
Lietuva	101 115	112 770
Europa (išskyrus Skandinavijos šalis NVS ir Lietuvą)	109 152	114 222
Skandinavijos šalys	39 771	57 755
Azija	23 387	19 969
Afrika	34 750	9 556
NVS	9 003	14 631
	317 178	328 923

Viršuje pateikta informacija apie pajamas paremta klientų buvimo vieta.

Ilgalaikis turtas	2019 m. gruodžio 31 d.	2019 m. birželio 30 d.
Lietuva	86 811	70 573
Latvija	64 061	59 515
Estija	1 182	914
Danija	25	25
	152 079	131 027

Aukščiau pateiktas ilgalaikis turtas susideda iš ilgalaikio materialaus, investicinio ir ilgalaikio nematerialaus turto.

5. Nematerialusis turtas

Grupė	Programinė įranga	Kitas nematerialusis turtas	Preliminarus prestižas	Iš viso
Įsigijimo vertė:				
2018 m. birželio 30 d. likutis	1 039	277	1 971	3 287
Įsigijimai	51	196	–	247
Pervedimai iš materialiojo turto	–	292	–	292
Nurašymai	(1)	(15)	–	(16)
2019 m. birželio 30 d. likutis	1 089	750	1 971	3 810
Įsigijimai	25	9	–	34
Nurašymai	(181)	–	–	(181)
Perklasifikavimai	484	(484)	–	–
2019 m. gruodžio 31 d. likutis	1 417	275	1 971	3 663
Sukaupta amortizacija:				
2018 m. birželio 30 d. likutis	581	89	–	670
Amortizacija per metus	106	31	–	137
Nurašymai	–	(10)	–	(10)
2019 m. birželio 30 d. likutis	687	110	–	797
Amortizacija per metus	63	10	–	73
Amortizacija per metus	(181)	–	–	(181)
2019 m. gruodžio 31 d. likutis	569	120	–	689
Vertės sumažėjimas:				
2018 m. birželio 30 d. likutis	–	–	1 121	1 121
2019 m. birželio 30 d. likutis	–	–	1 121	1 121
2019 m. gruodžio 31 d. likutis	–	–	1 121	1 121
2019 m. gruodžio 31 d. likutinė vertė	848	155	850	1 853
2019 m. birželio 30 d. likutinė vertė	402	639	850	1 891
2018 m. birželio 30 d. likutinė vertė	458	188	850	1 496

6. Ilgalaikis materialusis turtas

Grupė	Teisė naudotis turtu	Žemė	Pastatai ir statiniai	Mašinos ir įrengimai	Transporto priemonės	Kitas ilgalaikis materialusis turtas	Nebaigta statyba ir išankstiniai apmokėjimai	Iš viso
Įsigijimo vertė:								
2018 m. birželio 30 d. likutis	–	19 368	96 327	53 863	5 334	4 812	9 742	189 446
Įsigijimai	–	2 030	1 294	3 466	484	207	9 320	16 801
Pardavimai ir nurašymai	–	(31)	(1 625)	(2 134)	(607)	(296)	(2)	(4 668)
Pervedimai iš investicinio turto	–	179	–	–	–	–	–	179
Pervedimai į nematerialųjį turtą	–	–	–	–	–	–	(292)	(292)
Perklasifikavimai	–	10	10 405	3 155	282	346	(14 298)	–
2019 m. birželio 30 d. likutis	–	21 556	106 401	58 350	5 593	5 096	4 470	201 466
TFAS 16 pritaikymo įtaka	18 758	–	–	–	–	–	–	18 758
Įsigijimai	2 106	236	54	2 484	367	159	4 726	10 132
Pardavimai ir nurašymai	(234)	(1)	(4)	(2 215)	(1 230)	(311)	(56)	(4 051)
Perklasifikavimai	–	–	3 711	564	228	1 005	(5 508)	–
2019 m. gruodžio 31 d. likutis	20 630	21 791	110 162	59 183	4 958	5 949	3 632	226 305
Sukauptas nusidėvėjimas:								
2018 m. birželio 30 d. likutis	–	81	35 462	24 151	3 101	3 159	–	65 954
Nusidėvėjimas per metus	–	48	3 965	4 048	515	517	–	9 093
Pardavimai ir nurašymai	–	–	(291)	(1 456)	(533)	(251)	–	(2 531)
Pervedimai į investicinį turtą	–	–	–	5	–	(5)	–	–
2019 m. birželio 30 d. likutis	–	129	39 136	26 748	3 083	3 420	–	72 516
Nusidėvėjimas per metus	2 005	24	2 172	2 346	282	266	–	5 090
Pardavimai ir nurašymai	(12)	–	–	(2 128)	(971)	(302)	–	(3 401)
2019 m. gruodžio 31 d. likutis	1 993	153	41 308	26 966	2 394	3 384	–	76 198
Vertės sumažėjimas:								
2018 m. birželio 30 d. likutis	–	–	696	164	–	42	–	902
Vertės sumažėjimas per metus	–	–	(29)	(1)	–	–	–	(30)
2019 m. birželio 30 d. likutis	–	–	667	163	–	42	–	872
Vertės sumažėjimas per metus	–	–	–	–	–	(7)	–	(7)
2019 m. gruodžio 31 d. likutis	–	–	667	163	–	35	–	865
2019 m. gruodžio 31 d. likutinė vertė	18 637	21 638	68 187	32 054	2 564	2 530	3 632	149 242
2019 m. birželio 30 d. likutinė vertė	–	21 427	66 598	31 439	2 510	1 634	4 470	128 078
2018 m. birželio 30 d. likutinė vertė	–	19 287	60 169	29 548	2 233	1 611	9 742	122 590

7. Investicinis turtas

Grupės investicinis turtas susideda iš žemės ir pastatų išnuomotų pagal veiklos nuomos sutarti, kurie uždirba nuomos pajamas.

	Žemė	Pastatai	Iš viso
Išsigijimo vertė:			
2018 m. birželio 30 d. likutis	1 293	131	1 424
Pervedimai į ilgalaikį materialųjį turtą	(179)	–	–
Pardavimai ir nurašymai	(75)	(7)	(82)
2019 m. birželio 30 d. likutis	1 039	124	1 163
Pardavimai ir nurašymai	(75)	–	(75)
2019 m. gruodžio 31 d. likutis	964	124	1 088
Sukauptas nusidėvėjimas:			
2018 m. birželio 30 d. likutis	2	55	57
Nusidėvėjimas per metus	1	3	4
Pardavimai ir nurašymai	–	(7)	(7)
2019 m. birželio 30 d. likutis	3	51	54
Nusidėvėjimas per metus	1	1	2
Pardavimai ir nurašymai	(3)	–	(3)
2019 m. gruodžio 31 d. likutis	1	52	53
Vertės sumažėjimas:			
2018 m. birželio 30 d. likutis	51	–	51
2019 m. birželio 30 d. likutis	51	–	51
2019 m. gruodžio 31 d. likutis	51	–	51
2019 m. gruodžio 31 d. likutinė vertė	912	72	984
2019 m. birželio 30 d. likutinė vertė	985	73	1 058
2018 m. birželio 30 d. likutinė vertė	1 240	76	1 316

Bendrovės investicinis turtas susideda iš pastatų, išnuomotų pagal veiklos nuomos sutartis, kurie uždirba nuomos pajamas.

8. Paskolos

	2019 m. gruodžio 31 d.	2019 m. birželio 30 d.
Ilgalaikės paskolos		
Bankų suteiktos paskolos, užtikrintos Grupės turtu	25 545	19 793
Kitos trumpalaikės paskolos	–	–
	25 545	19 793
Trumpalaikės paskolos		
Bankų suteiktų ilgalaikių paskolų einamųjų metų dalis	6 690	13 411
Trumpalaikės bankų suteiktos paskolos, užtikrintos Grupės turtu	139 580	111 165
Kitos trumpalaikės paskolos (12 pastaba)	512	2 374
	140 092	126 950
	165 637	146 743

Mokėtinos palūkanos paprastai yra mokamos kas mėnesį.

9. Veiklos sąnaudos

	2019–2020 6 mėn.	2018–2019 6 mėn.
Darbo užmokestis, atlyginimai ir socialinis draudimas	(11 654)	(11 508)
Konsultacijų sąnaudos	(498)	(334)
Nusidėvėjimas ir amortizacija	(769)	(491)
Kita	(4 943)	(6 235)
	(17 864)	(18 568)

10. Kitos pajamos (sąnaudos)

Kitos pajamos	2019–2020 6 mėn.	2018–2019 6 mėn.
Gautos subsidijos žemės ūkio veiklai	829	165
Pelnas iš valiutos kurso pasikeitimo	262	–
Pajamos iš investicinio ir ilgalaikio turto nuomos	94	101
Pelnas iš investicinio turto ir ilgalaikio materialiojo turto pardavimo	454	140
Dividendų pajamos	–	3
Finansinių priemonių tikrosios vertės pokytis	–	543
Kitos pajamos	226	128
	1 865	1 080
Kitos (sąnaudos)		
Išnuomoto ir neišnuomoto investicinio ir ilgalaikio turto tiesioginės veiklos sąnaudos	(160)	(168)
Nuostoliai iš ilgalaikio materialiojo turto perleidimo	(27)	(6)
Finansinių priemonių tikrosios vertės pokytis	(550)	153
Kitos sąnaudos	(51)	(225)
	(788)	(246)

11. Nebalansiniai įsipareigojimai ir neapibrėžtumai

2019 gruodžio 31 d. Grupė yra įsipareigojusi nupirkti ilgalaikio materialiojo turto už 368 tūkst. eurų (2019 m. birželio 30 d. – 1 941 tūkst. eurų).

Keletas Grupės įmonių (Panevėžio rajono Aukštadvario ŽŪB, Šakių rajono Lukšių ŽŪB, Sidabravo ŽŪB ir Panevėžio rajono Žibartonių ŽŪB) yra gavusios Europos Sąjungos ir Nacionalinės mokėjimo agentūros (Lietuva) paramą, skirtą žemės ūkio technikos įsigijimui.

Panevėžio rajono Aukštadvario ŽŪB, Sidabravo ŽŪB yra įsipareigojusios nenutraukti su žemės ūkiu susijusios veiklos iki 2021 m. pabaigos, Šakių rajono Lukšių ŽŪB iki 2020 m. ir 2021 m., Panevėžio rajono Žibartonių ŽŪB iki 2022 m. UAB „Linas Agro“ Grūdų centras KŪB yra gavęs Europos Sąjungos ir Nacionalinės mokėjimo agentūros (Lietuva) paramą, skirtą grūdų apdorojimo ir sandėliavimo gamybos bazės modernizavimui. UAB „Linas Agro“ Grūdų centras KŪB yra įsipareigojęs nenutraukti grūdų ruošimo pardavimui ir sandėliavimo veiklos iki 2020 m. ir 2021 m.

SIA „Lielzeltini“ ir AS „Putnu fabrika Kekava“ yra gavusios Europos Sąjungos ir Nacionalinės mokėjimo agentūros (Latvija) paramą paukštininkystės ūkiams, pašarų gamybai ir sandėliavimo bazės modernizavimui. SIA „Lielzeltini“ yra įsipareigojęs nenutraukti paukščių auginimo, paukštienos ir jos produktų bei pašarų gamybos iki 2020 m., AS „Putnu fabrika Kekava“ – iki 2020 m. pabaigos, 2022 m. ir 2023 m.

Šioms Grupės įmonėms nesilaikant šių sąlygų, reikėtų grąžinti Lietuvos ir Latvijos valstybėms gautas lėšas, kurios 2019 m. gruodžio 31 d. sudarė 2 504 tūkst. eurų (2019 m. birželio 30 d. – 2 504 tūkst. eurų).

2018 m. rugpjūtį Grupės įmonė AB „Linas Agro“ gavo Lietuvos Respublikos muitinės (toliau – Muitinė) sprendimą, kuriame nurodyta, kad Muitinė papildomai apskaičiavo mokesčių už 2016–2017 kalendorinius metus. Priėmus sprendimą, mokesčiai išaugo 644 tūkst. eurų suma už minėtą laikotarpį importuotas trąšas. AB „Linas Agro“ vadovybė galimybę, kad mokesčiai bus sumokėti, vertina 50 proc. ir pripažino 322 tūkst. eurų sumą sukauptais įsipareigojimais 2019 m. gruodžio 31 d. ir 2019 m. birželio 30 dienai. AB „Linas Agro“ vadovybė nesutinka su Muitinės vertinimu, todėl sprendimas yra apskūstas.

Almex, buvęs klientas, pateikę apeliaciją apeliacinės instancijos teismui Serbijoje dėl komercinio teismo sprendimo atmesti ieškinį tariamiems 1 800 tūkst. eurų nuostoliams atlyginti. Grupės vadovybė mano, kad ieškinys neturi realių perspektyvų, todėl 2019 m. gruodžio 31 d. ir 2019 m. birželio 30 d. konsoliduotose finansinėse ataskaitose neapskaitė jokių įsipareigojimų, susijusių su šiuo ieškiniu.

12. Susijusių šalių sandoriai

Šalys yra laikomos susijusiomis, kai viena šalis turi galimybę kontroliuoti kitą arba gali daryti reikšmingą įtaką kitai šaliai priimant finansinius ir veiklos sprendimus.

Bendrovės ir Grupės susijusios šalys 2019 m. gruodžio 31 d. ir 2019 m. birželio 30 d. yra nurodytos žemiau:

Bendrovės valdybos nariai:

- p. Darius Zubas (valdybos pirmininkas, galutinis kontroliuojantis akcininkas);
- p. Dainius Pilkauskas;
- p. Arūnas Zubas;
- p. Andrius Pranckevičius;
- p. Tomas Tumėnas;
- p. Darius Jaloveckas iki 2019 m. rugsėjo 3 d.;
- p. Jonas Bakšys.

Dukterinės įmonės: Sąrašas pateiktas 3 pastaboje.

UAB Darius Zubas Holding

Akola ApS grupės įmonės:

Akola ApS (Danija) – kontroliuojantis akcininkas;
UAB „MESTILLA“ – bendri galutiniai kontroliuojantys akcininkai.

UAB „Ignitis grupė“ – Andrius Pranckevičius yra šios bendrovės nepriklausomas stebėtojų tarybos narys.
UAB „Baltic Fund Investments“ – Tomas Tumėnas yra šios bendrovės direktorius.
Tomas Tumėnas nuo 2019 m. lapkričio iki dabar įmonės UAB EPSO-G nepriklausomas valdybos narys.
Jonas Bakšys nuo 2017 m. birželio iki dabar įmonės Lobiu Sala AS (Švedija) valdybos narys.
UAB „Vividum“ (Lietuva) (Jono Bakšio bendroji jungtinė nuosavybė kartu su sutuoktine).

12. Susijusių šalių sandoriai (tęsinys)

6 mėnesių laikotarpyje, pasibaigusiame 2019 m. gruodžio 31 d., Grupės sandoriai su susijusiomis šalimis buvo šie:

2019 – 2020 6 mėn.	Pirkimai	Pardavimai	Gautinos sumos				Mokėtinos sumos	Trumpalaikės mokėtinos paskolos
			Iš pirkėjų gautinos sumos	Trumpalaikės gautinos paskolos	Ilgalaikės gautinos paskolos			
Akola ApS grupės įmonės	218	13 602	665	–	–	6 525	–	
Valdybos nariai	–	–	–	–	–	–	–	

Sandoriai su susijusiomis šalimis sudaro prekių ir paslaugų pardavimus ir pirkimus, ilgalaikio turto pardavimus ir pirkimus, taip pat įprastinės veiklos finansavimo sandorius, kurie atlikti rinkos sąlygomis.

Grupė neturi garantijų ar įkeitimų, susijusių su mokėtinomis ar gautinomis sumomis iš susijusių šalių. Gautinos ir mokėtinos sumos iš susijusių šalių / susijusioms šalims bus padengiamos pinigais arba užskaitytos tarpusavyje su mokėtinomis / gautinomis sumomis iš atitinkamų susijusių šalių / susijusioms šalims.

Finansinio turto ir įsipareigojimų sąlygos yra tokios:

- Iš susijusių šalių gautinoms sumoms netaikomos palūkanos jos paprastai padengiamos per 30 dienų.
- Susijusioms šalims mokėtinoms sumoms netaikomos palūkanos paprastai jų padengimo terminas yra 30-90 dienų.
- Mokėtinos palūkanos paprastai mokamos paskolos sutarties pabaigoje.

Grupės gautinos sumos iš susijusių šalių nebuvo pradelstos ir nuvertėjusios 2019 m. gruodžio 31 d. ir 2019 m. birželio 30 d.

13. Poataskaitiniai įvykiai

2020 m. vasario 17 d. Grupė įsigijo ŽŪB Nemunas 67,15 proc. įstatinio kapitalo už 2 005 tūkst. eurų.

**AB „Linus Agro Group“
2019-2020 finansinių metų
Konsoliduotasis
tarpinis pranešimas**

*už šešių mėnesių laikotarpį,
pasibaigusį 2019 m. gruodžio 31 d.*



Turiny

- 1 Ataskaitinis laikotarpis, už kurį parengtas tarpinis pranešimas
- 2 Nuorodos ir papildomi paaiškinimai apie tarpiniame pranešime pateiktus duomenis
- 3 Duomenys apie Bendrovę ir Grupę
- 4 Darbuotojai
- 5 Grupės veiklos ir finansinių rezultatų apžvalga
- 6 Viešai paskelbta informacija ir kiti ataskaitinio laikotarpio įvykiai
- 7 Rizikos mastas ir jos valdymas
- 8 Bendrovės įstatinis kapitalas ir akcijos
- 9 Duomenys apie prekybą Bendrovės vertybiniais popieriais reguliuojamose rinkose
- 10 Akcininkai
- 11 Bendrovės organai
- 12 Bendrovės įstatų pakeitimo tvarka
- 13 Informacija apie bendrovių valdymo kodekso laikymąsi

Asmuo kontaktams

Finansų direktorius

Tomas Tumėnas

Tel. 8 682 366 16

E. p. t.tumenas@linasagro.lt



1. Ataskaitinis laikotarpis, už kurį parengtas tarpinis pranešimas

AB „Linus Agro Group“ finansiniai metai prasideda liepos 1 d. ir baigiasi kitų metų birželio 30 d., todėl šis pusmečio pranešimas parengtas vadovaujantis 2019–2020 finansinių metų pirmo pusmečio veiklos rezultatais, o visi skaičiai pateikti 2019 m. gruodžio 31 d. būklei, jeigu nenurodyta kitaip. Šiame pranešime AB „Linus Agro Group“ dar gali būti vadinama Bendrove, o Bendrovė kartu su pavaldžiosiomis įmonėmis – Grupe.

2. Nuorodos ir papildomi paaiškinimai apie pranešime pateiktus duomenis

Visi šiame pusmečio veiklos pranešime pateikti finansiniai duomenys yra apskaičiuoti pagal Tarptautinius finansinės atskaitomybės standartus, jeigu nenurodyta kitaip. Finansiniai rezultatai nėra audituoti.

3. Duomenys apie Bendrovę ir Grupę

Bendrovės pavadinimas	AB „Linus Agro Group“
Teisinė forma	Akcinė bendrovė
Įregistravimo data ir vieta	1995 m. lapkričio 27 d., Panevėžys
Juridinio asmens kodas	148030011
LEI kodas	529900UB9QON717IL030
PVM mokėtojo kodas	LT480300113
Juridinių asmenų registro tvarkytojas	Valstybės įmonė Registrų centras
Buveinės adresas	Smėlynės g. 2C, LT-35143 Panevėžys, Lietuva
Telefonas	(8 45) 507 303
Elektroninio pašto adresas	group@linusagro.lt
Interneto svetainės adresas	www.linusagrogroup.lt
Atsiskaitomoji sąskaita	LT07 7044 0600 0263 7111, AB SEB bankas, banko kodas 70440
ISIN kodas	LT0000128092
Akcijų prekybos kodas Nasdaq Vilnius	LNA1L

AB „Linus Agro Group“ kartu su tiesiogiai ir netiesiogiai kontroliuojamomis valdomomis įmonėmis (toliau – pavaldžiosiomis įmonėmis) bendrai sudaro 1991 metais įkurtą Grupę ir veikia keturiose valstybėse – Lietuvoje, Latvijoje, Estijoje ir Ukrainoje. Grupės finansiniai metai prasideda liepos 1 d. Grupėje ataskaitinio laikotarpio pabaigoje buvo 38 įmonės ir dirbo 2 064 darbuotojai. Bendrovė filialų ir atstovybių neturi.



3.1. Pagrindinės veiklos pobūdis

Bendrovės valdomos įmonės gamina, ruošia ir parduoda žemės ūkio ir maisto produktus, tiekia prekes ir paslaugas žemdirbiams. Pati Bendrovė atlieka tik valdymo funkciją ir prekybinės bei gamybinės veiklos nevykdo.

Grupės veikla yra skirstoma į keturis pagrindinius veiklos segmentus: „Grūdų ir žaliavų pašarams paruošimas ir pardavimas“, „Prekės ir paslaugos žemdirbiams“, „Žemės ūkio produktų gamyba“, „Maisto produktai“. Skirstymą į atskirus segmentus lemia skirtingos produktų rūšys bei su jais susijusios veiklos pobūdis, tačiau dažnai segmentų veikla yra susijusi tarpusavyje.

Grupė yra vienas didžiausių lietuviškų grūdų eksportuotojų, turi nuosavą modernių grūdų saugyklų tinklą. Taip pat vienas iš prekių žemdirbiams (sertifikuotų sėklų, trąšų bei žemės ūkio technikos) tiekimo lyderių Lietuvoje, turi sėklų paruošimo gamyklą. Taip pat Grupė yra ir stambi pieno gamintoja Lietuvoje ir paukštienos gamintoja Latvijoje.

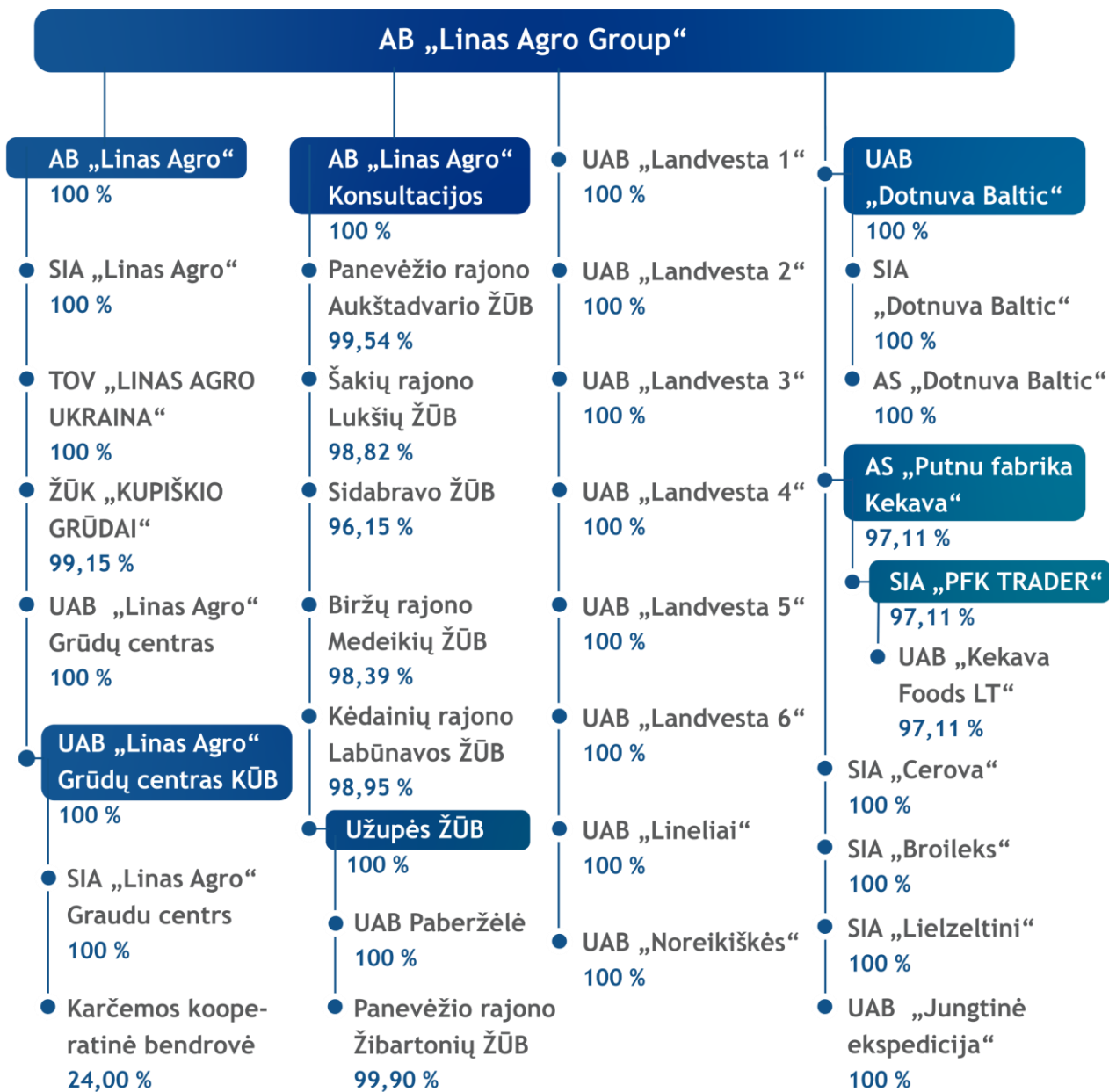


3.2. Informacija apie Bendrovės pavaldžiąsias įmones

3.2.1. AB „Linas Agro Group“ tiesiogiai ir netiesiogiai valdomos įmonės

Bendrovė Lietuvoje, Latvijoje, Estijoje ir Ukrainoje 2019 m. gruodžio 31 d. valdė 38 įmones*.

*Į schemą neįtrauktos įmonės: UAB „Gerera“ (nevykdė veiklos, 100 proc. akcijų), UAB „Dotnuvos technika“ (nevykdė veiklos, 100 proc. akcijų), Linas Agro A/S (likviduojama, 100 proc. akcijų).



3.2.2. Grupės įmonių akcijų valdytojai

2019 m. gruodžio 31 d. AB „Linus Agro Group“ tiesiogiai ir netiesiogiai valdė šias įmones*:

* Neįtrauktos veiklos nevykdančios bei likviduojamos įmonės: UAB „Gerera“ (nevykdo veiklos, 100 proc. akcijų), UAB „Dotnuvos technika“ (nevykdo veiklos, 100 proc. akcijų), Linus Agro A/S (likviduojama, 100 proc. akcijų).

** AB „Linus Agro Group“ ir UAB „Linus Agro“ Grūdų centras turi po 50 proc. UAB „Linus Agro“ Grūdų centras KŪB balsų.

***Grupė valdo 24 proc. Karčemos kooperatinės bendrovės pajų, tačiau Grupė kontroliuoja šią įmonę ir ją konsoliduoja, ruošdama finansines ataskaitas.

Įmonė	Statusas	AB „Linus Agro Group“ tiesiogiai valdomas akcijų paketas	Kitos akcijas valdančios pavaldžiosios įmonės	Grupės valdoma akcijų dalis
AB „Linus Agro“	Pavaldžioji bendrovė	100 %		100 %
UAB „Linus Agro“ Konsultacijos	Pavaldžioji bendrovė	100 %		100 %
UAB „Dotnuva Baltic“	Pavaldžioji bendrovė	100 %		100 %
UAB „Jungtinė ekspedicija“	Pavaldžioji bendrovė	100 %		100 %
SIA „Lielzeltini“	Pavaldžioji bendrovė	100 %		100 %
SIA „Cerova“	Pavaldžioji bendrovė	100 %		100 %
SIA „Broileks“	Pavaldžioji bendrovė	100 %		100 %
UAB „Lineliai“	Pavaldžioji bendrovė	100 %		100 %
UAB „Noreikiškės“	Pavaldžioji bendrovė	99,96 %	UAB „Linus Agro“ Konsultacijos valdo 0,04 % akcijų	100 %
UAB „Landvesta 2“	Pavaldžioji bendrovė	76,97 %	AB „Linus Agro“ valdo 23,03 % akcijų	100 %
UAB „Landvesta 1“	Pavaldžioji bendrovė	76,47 %	AB „Linus Agro“ valdo 23,53 % akcijų	100 %
UAB „Landvesta 5“	Pavaldžioji bendrovė	67,92 %	AB „Linus Agro“ valdo 32,08 % akcijų	100 %
AS „Putnu fabrika Kekava“	Pavaldžioji bendrovė	60,83 %	SIA „Lielzeltini“ valdo 36,28 % akcijų	97,11 %
UAB „Linus Agro“ Grūdų centras KŪB **	Pavaldžioji bendrovė	60,94 %	AB „Linus Agro“ valdo 39,05 %, UAB „Linus Agro“ Grūdų centras – 0,01 % akcijų	100 %
UAB „Landvesta 4“	Pavaldžioji bendrovė	26,42 %	AB „Linus Agro“ valdo 73,58 % akcijų	100 %
UAB „Landvesta 6“	Pavaldžioji bendrovė	15,51 %	AB „Linus Agro“ valdo 84,49 % akcijų	100 %
UAB „Landvesta 3“	Pavaldžioji bendrovė	13,91 %	AB „Linus Agro“ valdo 86,09 % akcijų	100 %
Užupės ŽŪB	Pavaldžioji bendrovė	0,05 %	UAB „Linus Agro“ Konsultacijos valdo 99,95 % pajų	100 %



Jmonė	Statusas	AB „Linus Agro Group“ tiesiogiai valdomas akcijų paketas	Kitos akcijas valdančios pavaldžiosios įmonės	Grupės valdoma akcijų dalis
Panevėžio rajono Žibartonių ŽŪB	Pavaldžioji bendrovė	0,047 %	UAB „Linus Agro“ Konsultacijos valdo 49,028 % pajų, Užupės ŽŪB valdo 50,826 % pajų	99,90 %
SIA „Linus Agro“ Graudu centras	Pavaldžioji bendrovė		UAB „Linus Agro“ Grūdų centras KŪB valdo 100 % akcijų	100 %
Panevėžio rajono Aukštadvario ŽŪB	Pavaldžioji bendrovė		UAB „Linus Agro“ Konsultacijos valdo 99,54 % pajų	99,54 %
Sidabravo ŽŪB	Pavaldžioji bendrovė		UAB „Linus Agro“ Konsultacijos valdo 96,15 % pajų	96,15 %
Šakių rajono Lukšių ŽŪB	Pavaldžioji bendrovė		UAB „Linus Agro“ Konsultacijos valdo 98,82 % pajų	98,82 %
Biržų rajono Medeikių ŽŪB	Pavaldžioji bendrovė		UAB „Linus Agro“ Konsultacijos valdo 98,33 % pajų, Kėdainių rajono Labūnavos ŽŪB valdo 0,06 % pajų	98,39 %
Kėdainių rajono Labūnavos ŽŪB	Pavaldžioji bendrovė		UAB „Linus Agro“ Konsultacijos valdo 98,95 % pajų	98,95 %
TOV „LINAS AGRO UKRAINA“	Pavaldžioji bendrovė		AB „Linus Agro“ valdo 100 % akcijų	100 %
SIA „Linus Agro“	Pavaldžioji bendrovė		AB „Linus Agro“ valdo 100 % akcijų	100 %
UAB „Linus Agro“ Grūdų centras	Pavaldžioji bendrovė		AB „Linus Agro“ valdo 100 % akcijų	100 %
SIA „Dotnuva Baltic“	Pavaldžioji bendrovė		UAB „Dotnuva Baltic“ valdo 100 % akcijų	100 %
AS „Dotnuva Baltic“	Pavaldžioji bendrovė		UAB „Dotnuva Baltic“ valdo 100 % akcijų	100 %
SIA „PFK Trader“	Pavaldžioji bendrovė		AS „Putnu fabrika Kekava“ valdo 100 % akcijų	97,11 %
UAB „Kekava Foods LT“	Pavaldžioji bendrovė		SIA „PFK Trader“ valdo 100 % akcijų	97,11 %
UAB „Paberžėlė“	Pavaldžioji bendrovė		Užupės ŽŪB valdo 100 % akcijų	100 %
ŽŪK „KUPIŠKIO GRŪDAI“	Pavaldžioji įmonė		Šakių rajono Lukšių ŽŪB, Panevėžio rajono Aukštadvario ŽŪB ir Sidabravo ŽŪB valdo po 6,29 %, Biržų rajono Medeikių ŽŪB – 31,45 %, o AB „Linus Agro“ – 49,69 % pajų	99,15 %



Įmonė	Statusas	AB „Linus Agro Group“ tiesiogiai valdomas akcijų paketas	Kitos akcijas valdančios pavaldžiosios įmonės	Grupės valdoma akcijų dalis
Karčemos kooperatinė bendrovė***	Pavaldžioji bendrovė		UAB „Linus Agro“ Grūdų centras KŪB valdo 20 %, o Panevėžio rajono Žibartonių ŽŪB – 4 % pajų	24 %

3.2.3. Grupės įmonių veikla ir kontaktiniai duomenys*

* Neįtrauktos veiklos nevykdančios bei likviduojamos įmonės:

1. UAB „Gerera“, uždaroji akcinė bendrovė, įregistruota 1993-01-15, juridinio asmens kodas 147676584, buveinės adresas Smėlynės g. 2C, 35143 Panevėžys, Lietuva, registro tvarkytojo pavadinimas – Valstybės įmonė Registrų centras;
2. UAB „Dotnuvos technika“, uždaroji akcinė bendrovė, įregistruota 1998-06-25, juridinio asmens kodas 161452398, buveinės adresas Parko g. 6, Akademija, 58351 Kėdainių r., Lietuva, registro tvarkytojo pavadinimas – Valstybės įmonė Registrų centras.
3. Likviduojama Linus Agro A/S, ribotos atsakomybės bendrovė, įregistruota 1994-03-15, juridinio asmens kodas CVR 17689037, buveinės adresas Vinkel Alle 1, DK-9000 Aalborg, Danija, registro tvarkytojo pavadinimas – Danijos verslo ir bendrovių departamentas.

Lietuvoje veikiančios pavaldžiosios bendrovės

Įmonės pavadinimas	Pagrindinės veiklos pobūdis	Įregistravimo data, juridinio asmens kodas, teisinė forma ir registro tvarkytojo pavadinimas	Kontaktiniai duomenys
AB „Linus Agro“	Didmeninė prekyba grūdais, aliejinių augalų sėklomis, žaliavomis pašarams ir prekėmis augalininkystei	1991-07-08, juridinio asmens kodas 147328026, akcinė bendrovė, Valstybės įmonė Registrų centras	Smėlynės g. 2C, 35143 Panevėžys, Lietuva Tel. (8 45) 507 333 Faksas (8 45) 507 444 E. p. info@linasagro.lt www.linasagro.lt , www.rapsai.lt
UAB „Linus Agro“ Grūdų centras	Valdymo paslaugos	2002-07-05, juridinio asmens kodas 148450944, uždaroji akcinė bendrovė, Valstybės įmonė Registrų centras	Smėlynės g. 2C, 35143 Panevėžys, Lietuva Tel. (8 45) 507 365 Faksas (8 45) 507 344 E. p. grudai@linasagro.lt
UAB „Linus Agro“ Grūdų centras KŪB	Grūdų paruošimas ir sandėliavimas	2002-07-10, juridinio asmens kodas 148451131, komandinė ūkinė bendrija, Valstybės įmonė Registrų centras	Smėlynės g. 2C, 35143 Panevėžys, Lietuva Tel. (8 45) 507 343 Faksas (8 45) 507 344 E. p. grudu.centras@linasagro.lt



Įmonės pavadinimas	Pagrindinės veiklos pobūdis	Įregistravimo data, juridinio asmens kodas, teisinė forma ir registro tvarkytojo pavadinimas	Kontaktiniai duomenys
UAB „Linus Agro“ Konsultacijos	Pavaldžiųjų įmonių, užsiimančių žemės ūkio veikla, valdymas	2003-06-23, juridinio asmens kodas 248520920, uždaroji akcinė bendrovė, Valstybės įmonė Registrų centras	Žibuoklių g. 14, 57125 Kėdainiai, Lietuva Tel. 8 688 67 429 E. p. konsultavimas@linusagro.lt
UAB „Landvesta 1“	Žemės ūkio paskirties žemės nuoma ir valdymas	2005-10-21, juridinio asmens kodas 300501060, uždaroji akcinė bendrovė, Valstybės įmonė Registrų centras	Smėlynės g. 2C, 35143 Panevėžys, Lietuva Tel. (8 45) 507 406 E. p. info@landvesta.lt
UAB „Landvesta 2“	Žemės ūkio paskirties žemės nuoma ir valdymas	2005-10-21, juridinio asmens kodas 300501085, uždaroji akcinė bendrovė, Valstybės įmonė Registrų centras	Smėlynės g. 2C, 35143 Panevėžys, Lietuva Tel. (8 45) 507 406 E. p. info@landvesta.lt
UAB „Landvesta 3“	Žemės ūkio paskirties žemės nuoma ir valdymas	2005-10-21, juridinio asmens kodas 300501092, uždaroji akcinė bendrovė, Valstybės įmonė Registrų centras	Smėlynės g. 2C, 35143 Panevėžys, Lietuva Tel. (8 45) 507 406 E. p. info@landvesta.lt
UAB „Landvesta 4“	Žemės ūkio paskirties žemės nuoma ir valdymas	2007-04-23, juridinio asmens kodas 300709428, uždaroji akcinė bendrovė, Valstybės įmonė Registrų centras	Smėlynės g. 2C, 35143 Panevėžys, Lietuva Tel. (8 45) 507 406 E. p. info@landvesta.lt
UAB „Landvesta 5“	Žemės ūkio paskirties žemės nuoma ir valdymas	2007-08-16, juridinio asmens kodas 301019661, uždaroji akcinė bendrovė, Valstybės įmonė Registrų centras	Smėlynės g. 2C, 35143 Panevėžys, Lietuva Tel. (8 45) 507 406 E. p. info@landvesta.lt
UAB „Landvesta 6“	Žemės ūkio paskirties žemės nuoma ir valdymas	2008-01-14, juridinio asmens kodas 301520074, uždaroji akcinė bendrovė, Valstybės įmonė Registrų centras	Smėlynės g. 2C, 35143 Panevėžys, Lietuva Tel. (8 45) 507 406 E. p. info@landvesta.lt
UAB „Dotnuva Baltic“	Prekyba žemės ūkio technika, įranga grūdų elevatoriams ir fermoms, sėklų gamyba	1996-03-05, juridinio asmens kodas 261415970, uždaroji akcinė bendrovė, Valstybės įmonė Registrų centras	Parko g. 6, Akademija, 58351 Kėdainių r., Lietuva Tel. (8 347) 37 030 Faksas (8 347) 37 040 E. p. info@dotnuvabaltic.lt www.dotnuvabaltic.lt
UAB „Noreikiškės“	Žemės ūkio paskirties žemės nuoma ir valdymas	2012-08-16, juridinio asmens kodas 302841649, uždaroji akcinė bendrovė, Valstybės įmonė Registrų centras	Žibartonių g. 70, Žibartonių k. 38323 Panevėžio r., Lietuva Tel. (8 45) 507 406 E. p. noreikiskes@linusagro.lt
Užupės ŽŪB	Žemės ūkio paskirties žemės nuoma ir valdymas	2011-04-06, juridinio asmens kodas 302612561, žemės ūkio bendrovė, Valstybės įmonė Registrų centras	Liaudės g. 81, Užupės k. 58311 Kėdainių r., Lietuva Tel. 8 698 58583 E. p. uzupe@linusagro.lt



Įmonės pavadinimas	Pagrindinės veiklos pobūdis	Įregistravimo data, juridinio asmens kodas, teisinė forma ir registro tvarkytojo pavadinimas	Kontaktiniai duomenys
UAB „Paberžėlė“	Žemės ūkio paskirties žemės nuoma ir valdymas	2008-06-30, juridinio asmens kodas 301772627, uždaroji akcinė bendrovė, Valstybės įmonė Registrų centras	Liaudės g. 81, Užupės k. 58311 Kėdainių r., Lietuva Tel. 8 698 58583 E. p. paberzele@linasagro.lt
UAB „Lineliai“	Žemės ūkio paskirties žemės nuoma ir valdymas	2012-03-09, juridinio asmens kodas 302740714, uždaroji akcinė bendrovė, Valstybės įmonė Registrų centras	Smėlynės g. 2C, 35143 Panevėžys, Lietuva Tel. (8 45) 507 406 Faksas (8 45) 507 404 E. p. lineliai@linasagro.lt
Šakių rajono Lukšių ŽŪB	Mišri žemės ūkio veikla	1992-10-30, juridinio asmens kodas 174317183, žemės ūkio bendrovė, Valstybės įmonė Registrų centras	Lukšių k. 2, 71176 Šakių r., Lietuva Tel. (8 345) 44 288 Faksas (8 345) 44 225 E. p. luksiai@linasagro.lt
Kėdainių rajono Labūnavos ŽŪB	Mišri žemės ūkio veikla	1992-02-25, juridinio asmens kodas 161228959, žemės ūkio bendrovė, Valstybės įmonė Registrų centras	Serbinų g. 19, Labūnavos k. 58173 Kėdainių r., Lietuva Tel. (8 347) 34 180 Faksas (8 347) 34 180 E. p. labunava@linasagro.lt
Biržų rajono Medeikių ŽŪB	Augalininkystė	1992-10-05, juridinio asmens kodas 154771488, žemės ūkio bendrovė, Valstybės įmonė Registrų centras	Biržų g. 32, Medeikių k. 41462 Biržų r., Lietuva Tel. (8 450) 58 422 Faksas (8 450) 58 412 E. p. medeikiai@linasagro.lt
ŽŪK „KUPIŠKIO GRŪDAI“	Grūdų paruošimas ir sandėliavimas	1999-04-08, juridinio asmens kodas 160189745, kooperatinė bendrovė, Valstybės įmonė Registrų centras	Technikos g. 6D, 40122 Kupiškis, Lietuva Tel./faks. (8 459) 529 16 E. p. info@kupiskiogrudai.lt
Panevėžio rajono Aukštadvario ŽŪB	Mišri žemės ūkio veikla	1993-03-09, juridinio asmens kodas 168573274, žemės ūkio bendrovė, Valstybės įmonė Registrų centras	Pirties g. 3, Aukštadvario k., 38255 Panevėžio r., Lietuva Tel./faks. (8 45) 592 651 E. p. aukstadvaris@linasagro.lt
Sidabravo ŽŪB	Mišri žemės ūkio veikla	1993-04-20, juridinio asmens kodas 171331516, žemės ūkio bendrovė, Valstybės įmonė Registrų centras	Pergalės g. 1A, Sidabravas 82251 Radviliškio r., Lietuva Tel. (8 422) 47 727 Faksas (8 422) 47 618 E. p. sidabravas@linasagro.lt
UAB „Jungtinė ekspedicija“	Logistikos ir ekspedijavimo paslaugos	1998-02-17, juridinio asmens kodas 141642963, uždaroji akcinė bendrovė, Valstybės įmonė Registrų centras	Nemuno g. 2A, 91199 Klaipėda, Lietuva Tel. (8 46) 310 163 Faksas (8 46) 312 529 E. p. info@je.lt www.je.lt



Įmonės pavadinimas	Pagrindinės veiklos pobūdis	Įregistravimo data, juridinio asmens kodas, teisinė forma ir registro tvarkytojo pavadinimas	Kontaktiniai duomenys
Panevėžio rajono Žibartonių ŽŪB	Mišri žemės ūkio veikla	1992-05-22, juridinio asmens kodas 168521815, žemės ūkio bendrovė, Valstybės įmonė Registrų centras	Žibartonių g. 74, Žibartonių k. 78323 Panevėžio r., Lietuva Tel. (8 45) 557 444 Faksas (8 45) 557 486 E. p. zibartoniai@linasagro.lt
Karčemos kooperatinė bendrovė	Grūdų paruošimas ir sandėliavimas	2010-03-09, juridinio asmens kodas 302487798, kooperatinė bendrovė, Valstybės įmonė Registrų centras	Šiaulių g. 72, Gustonių k. 38355 Panevėžio r., Lietuva Tel. (8 45) 454 051 Faksas (8 45) 454 054 E. p. priemimas@karcemoskb.lt
UAB „Kekava Foods LT“	Mažmeninė prekyba maisto produktais	2018-03-08, juridinio asmens kodas 304784428, uždaroji akcinė bendrovė, Valstybės įmonė Registrų centras	Subačiaus g. 5, 01302 Vilnius, Lietuva Tel. 8 612 03 958 E. p. kekava.foods@linasagro.lt

Užsienyje veikiančios pavaldžiosios bendrovės

Įmonės pavadinimas	Pagrindinės veiklos pobūdis	Įregistravimo data, juridinio asmens kodas, registro tvarkytojo pavadinimas	Kontaktiniai duomenys
SIA „Linās Agro“	Didmeninė prekyba grūdais, aliejinių augalų sėklomis, prekių tiekimas augalininkystei	2003-04-23, juridinio asmens kodas 53603019011, Latvijos Respublikos įmonių registras	„Baltijas Ceļš“, Cenos valsčius, Uozolniekų savivaldybė, LV-3043, Latvija Tel. +371 630 840 24 Faksas +371 630 842 24 E. p. info@linasagro.lv www.rapsim.lv
SIA „Linās Agro“ Graudu centrs	Grūdų paruošimas ir sandėliavimas	2013-05-02, juridinio asmens kodas 43603059101, Latvijos Respublikos įmonių registras	„Jaunsalieši“, LV-5202 Jekabpils, Latvija Tel. +371 220 001 82 E. p. graudu.centrs@linasagro.lv
TOV „LINAS AGRO UKRAINA“	Atstovybės veikla	2018-07-30, juridinio asmens kodas 42340549, Ukrainos vieningas juridinių asmenų, individualių verslininkų ir viešųjų įstaigų valstybinis registras	Juridinis adresas: Verhniy Val g. 28, Kijevas, 04071, Ukraina Tel. + 380 96 634 24 02 E. p. info.ukraine@linasagro.lt



Įmonės pavadinimas	Pagrindinės veiklos pobūdis	Įregistravimo data, juridinio asmens kodas, registro tvarkytojo pavadinimas	Kontaktiniai duomenys
SIA „Dotnuva Baltic“	Prekyba žemės ūkio technika ir įranga grūdų elevatoriams	2010-04-26, juridinio asmens kodas 43603041881, Latvijos Respublikos įmonių registras	„Baltijas Ceļš“, Cenas valsčius, Uozolniekų savivaldybė, LV-3043, Latvija Tel. +371 679 131 61 Faksas +371 677 602 52 E. p. info@dotnuvabaltic.lv www.dotnuvabaltic.lv
AS „Dotnuva Baltic“	Prekyba žemės ūkio technika ir įranga grūdų elevatoriams	2010-11-11, juridinio asmens kodas 12019737, Centrinis Estijos Respublikos vertybinių popierių registras (Eesti Väärtpaberikeskus AS)	Savimae 7, 60534 Vahi, Tartu regionas, Estija Tel. + 372 661 2800 Faksas + 372 661 8004 E. p. info@dotnuvabaltic.ee www.dotnuvabaltic.ee
AS „Putnu fabrika Kekava“	Paukščių auginimas, paukštienos ir jos produktų gamyba bei pardavimas	1991-06-11, juridinio asmens kodas 50003007411, Latvijos Respublikos įmonių registras	Kekava, Kekavos regionas, LV-2123 Latvija Tel. +371 6787 4000 Faksas +371 6787 4001 E. p. info@pfkekava.lv www.vistas.lv
SIA „PFK TRADER“	Mažmeninė prekyba maisto produktais	2013-08-26, juridinio asmens kodas 40103703853, Latvijos Respublikos įmonių registras	Kekava, Kekavos regionas, LV-2123 Latvija Tel. +371 6787 4000 Faksas +371 6787 4001 E. p. info@pfkekava.lv www.vistas.lv
SIA „Lielzeltini“	Paukščių auginimas, paukštienos ir jos produktų gamyba, pašarų gamyba	1994-07-07, juridinio asmens kodas 40003205232, Latvijos Respublikos įmonių registras	„Mazzeltini“, Janeikas, Bauskas regionas, Latvija Tel. +371 6396 0770 Faksas +371 6396 0768 E. p. lielteltini@lielteltini.lv www.lielteltini.lv
SIA „Broileks“	Viščiukų auginimas ir pardavimas	2009-12-07, juridinio asmens kodas 50103262981, Latvijos Respublikos įmonių registras	Gaismas g. 2A-48, Ķekava LV-2123, Latvija Tel./Faksas +371 67313182
SIA „Cerova“	Kiaušinių inkubavimas ir viščiukų pardavimas	2003-10-08, juridinio asmens kodas 43603019946, Latvijos Respublikos įmonių registras	Centra g. 11, Musa, Ceraukstes par., Bauskas regionas, Latvija Tel. +371 2633 4110 Faksas +371 6392 6234 E. p. cerova@latnet.lv



4. Darbuotojai

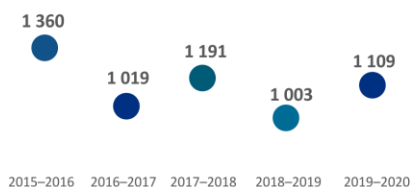
AB „Linus Agro Group“ ir jos valdomose įmonėse 2019 m. gruodžio 31 d. dirbo 2 042 darbuotojai arba 88 darbuotojais mažiau nei 2018 m. gruodžio 31 d. (2 130).

AB „Linus Agro Group“ neturi kolektyvinės sutarties.

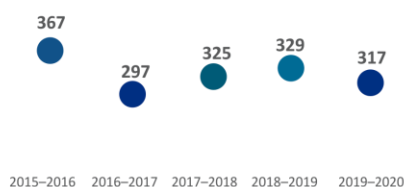
5. Grupės veiklos rezultatų ir finansų apžvalga

- AB „Linus Agro Group“ 2019–2020 finansinių metų pirmo pusmečio konsoliduotos pajamos siekė 317 mln. Eur ir buvo 3,6 proc. mažesnės, lyginant su ankstesniais metais (329 mln. Eur).
- Grupė pardavė 1,1 mln. tonų įvairių grūdų ir prekių žemės ūkiui bei kitos produkcijos, arba 10,5 proc. daugiau nei ankstesniais metais (1 mln. tonų).
- Bendrasis pelnas siekė 19,8 mln. Eur ir buvo 3,3 proc. mažesnis, nei ankstesniais metais (20,5 mln. Eur).
- Konsoliduotas pelnas prieš palūkanas, mokesčius ir nusidėvėjimą (EBITDA) siekė 9,2 mln. Eur ir buvo 14 proc. didesnis nei ankstesniais metais (8,1 mln. Eur).
- Grupė uždirbo 3 mln. Eur veiklos pelno arba 9,5 proc. daugiau nei per atitinkamą praėjusių finansinių metų laikotarpį (2,7 mln. Eur).
- Pelnas prieš mokesčius siekė 1,7 mln. Eur (palyginti su 1,5 mln. Eur ankstesniais metais). Grynasis pelnas, tenkantis Grupei, siekė 1,5 mln. Eur (ankstesniais metais 1,1 mln. Eur).

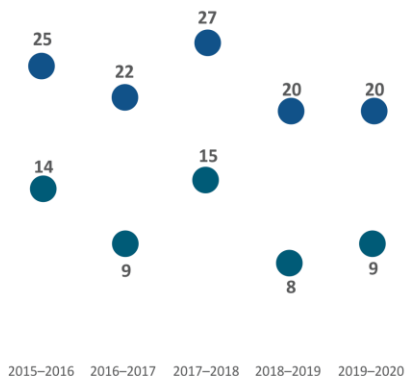
Parduota prekių, tūkst. t



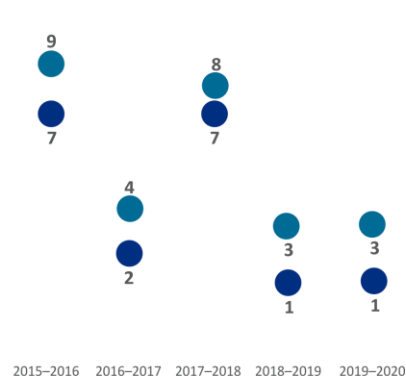
Pajamos, mln. Eur



Bendrasis pelnas ir EBITDA, mln. EUR



Veiklos ir grynasis pelnas, mln. EUR



● Bendrasis pelnas ● EBITDA

● Veiklos pelnas ● Grynasis pelnas



5.1. Finansiniai rodikliai

	2019–2020 6 mėn.	2018–2019 6 mėn.	2017–2018 6 mėn.	2016–2017 6 mėn.	2015–2016 6 mėn.
Parduota prekių tonomis	1 108 610	1 002 876	1 190 608	1 018 791	1 360 481
Pajamos, tūkst. Eur	317 178	328 923	324 764	297 193	366 981
Bendrasis pelnas, tūkst. Eur	19 809	20 482	27 143	21 755	25 266
Bendrojo pelno marža, %	6	6	8	7	7
EBITDA, tūkst. Eur	9 216	8 063	14 549	8 575	13 649
EBITDA marža, %	3	3	5	3	4
Veiklos pelnas, tūkst. Eur	3 022	2 748	8 486	3 657	9 256
Veiklos pelno marža, %	1	1	3	1	2
Pelnas prieš mokesčius (EBT), tūkst. Eur	1 713	1 470	7 490	2 584	8 386
Pelno prieš mokesčius marža, %	0,6	0,4	2	1	2
Grynasis pelnas, tūkst. Eur	1 582	1 186	6 861	1 709	7 075
Grynojo pelno marža, %	0,5	0,4	2	0,6	2
Einamasis mokumas	1,3	1,3	1,4	1,3	1,7
Skolos / Nuosavybės santykis	0,6	0,6	0,9	0,9	0,6
Grynoji finansinė skola / EBITDA	20	27	10,2	16,5	7,0
Nuosavybės grąža akcininkams, %	0,9	0,6	3,9	1,0	4,3
Naudojamo kapitalo įmonės veikloje grąža, %	0,9	0,7	2,5	0,8	3,4
Pelnas ir sąlyginis pelnas vienai akcijai, Eur	0,01	0,01	0,04	0,01	0,04



5.2. Apžvalga

Tarptautinės Grūdų tarybos (IGC) duomenimis 2019 metų pasaulinis grūdų derlius buvo apie 2 170 mln. tonų arba 1 proc. didesnis nei 2018 m. (2 143 mln. tonų), o pereinamosios atsargos sumažėjo nuo 624 mln. tonų iki 599 mln. tonų. Pirmąjį Grupės finansinių metų pusmetį pasaulinės grūdų kainos buvo panašios kaip ir praeitais metais, pvz., kviečių kaina *Euronext* biržoje spalio-gruodžio mėnesiais svyravo apie 185 eurų už toną, palyginus su 190 eurų už toną kaina prieš metus. Spalio-gruodžio mėnesiais, jei lyginti su prekybos sezono pradžia, kaina išaugo apie 6–8 proc.

Lietuvoje 2019 m. užauginta 5,5 mln. tonų įvairių grūdų (26 proc. daugiau nei 2018 metais, kai buvo 4,4 mln. tonų), Latvijoje javų ir rapsų derlius siekė 3,6 mln. tonų ir buvo 56 proc. didesnis nei 2018 m. Estijoje javų derlius buvo 1,6 mln. tonų arba 77 proc. didesnis.

Dėl išaugusių grūdinių kultūrų derlių Lietuvoje ir Latvijoje bendras AB „Linus Agro Group“ parduotos produkcijos kiekis per ataskaitinį laikotarpį padidėjo 10,5 proc. ir viršijo 1,1 mln. tonų, palyginus su 1 mln. tonų ankstesniais metais.

Per pirmąjį 2019–2020 finansinių metų pusmetį Grupės konsoliduotos pajamos sumažėjo 3,6 proc. nuo 329 mln. Eur iki 317 mln. Eur. Pagrindinio Grupės veiklos segmento „Grūdų ir žaliavų pašarams paruošimas ir pardavimas“ pardavimai buvo mažesni 3,3 proc. Pajamos sumažėjo dėl 32 proc. mažesnių žaliavų pašarams pardavimų, kurie mažėjo nuo 83 mln. Eur iki 56 mln. Eur. Pardavimai „Prekės ir paslaugos žemdirbiams“ veiklos segmente buvo mažesni 5 proc.: trąšų, sėklų pardavimai sumažėjo atitinkamai 0,9 proc. ir 2,2 proc., o augalų apsaugos priemonių ir žemės ūkio technikos pardavimų apimtis padidėjo 1,4 proc. ir 88 proc. Veiklos segmente „Maisto produktai“ pardavimų pajamos sumažėjo ir 2,9 proc., ir siekė 38 mln. eurų. Dėl didesnio derlingumo Grupės valdomos žemės ūkio bendrovės užaugino 7 proc. daugiau augalinės produkcijos nei pernai, atitinkamai segmento pardavimų apimtys išaugo 3 proc. iki beveik 17 mln. Eur.

Grupės veiklos pelnas siekė 3,0 mln. Eur, EBITDA – 9,2 mln. Eur, palyginus su atitinkamais 2,7 mln. Eur ir 8,1 mln. Eur ankstesniais metais. Grupės grynas pelnas siekė 1,6 mln. Eur, jei palyginti su 1,2 mln. Eur 2018–2019 finansiniais metais.

5.3. Finansiniai kaštai

Dėl išaugusių finansinių paskolų palūkanų normos finansiniai kaštai per ataskaitinį laikotarpį padidėjo ir siekė 1,9 mln. Eur, palyginus su 1,6 mln. Eur 2018–2019 finansiniais metais. Finansinių skolų apimtys (įskaitant ir lizingo įsipareigojimus) sumažėjo nuo 226 mln. Eur iki 196 mln. Eur. Finansinės skolos per pirmąjį finansinių metų pusmetį išaugo 39 mln. Eur, lyginant su finansinių metų pradžia daugiausia dėl išaugusio poreikio apyvartiniam kapitalui finansuoti. Pritaikius IFRS 16 standartą, kuomet Grupės nuomojamas turtas (pvz., žemės ūkio paskirties žemės) pripažįstamas kaip ilgalaikis turtas ir atitinkamai pripažįstami įsipareigojimai, finansinės skolos išaugo 20 mln. Eur.

5.4. Piniginiai srautai

Grupės pinigų srautai iš pagrindinės veiklos prieš apyvartinio kapitalo pasikeitimus buvo teigiami ir siekė 5,6 mln. Eur, palyginti su neigiamais srautais 2 mln. Eur per atitinkamą ankstesniųjų metų laikotarpį. Pinigų srautai iš pagrindinės veiklos po apyvartinio kapitalo pasikeitimo buvo neigiami ir sudarė 7 mln. Eur (neigiami 95 mln. Eur per atitinkamą 2018–2019 finansinių metų laikotarpį), nes Grupės valdomos atsargos išaugo 75 mln. Eur. Grupės pinigų ekvivalentai ataskaitinio laikotarpio pabaigoje sudarė 11,7 mln. Eur (7,5 mln. Eur 2018–2019 finansiniais metais).



5.5. Investicijos

AB „Linus Agro Group“ ir jos pavaldžios įmonės per ataskaitinį laikotarpį investavo 8 mln. Eur. Pagrindinės investicijos pagal jų pobūdį:

Investicijų objektas	Investicijų suma, tūkst. Eur
Grūdų saugyklų įranga, sandėliai, pastatai, įvairūs prietaisai ir kita technika	1 796
Žemės ūkio technikos, transporto priemonės, įrangos, statinių įsigijimas ir atnaujinimas bei žemių įsigijimas	3 111
Paukštynų modernizavimas ir atnaujinimas	3 153

5.6. Segmentų veiklos rezultatai

Grupės veikla yra skirstoma į keturis pagrindinius veiklos segmentus bei „Kitas veiklas“.

Segmentų veiklos pelnas (nuostolis), tūkst. Eur

	2019–2020 6 mėn.	2018–2019 6 mėn.	2017–2018 6 mėn.	2016–2017 6 mėn.	2015–2016 6 mėn.
Grūdų ir žaliavų pašarams paruošimas ir pardavimas	1 984	3 185	6 718	4 058	10 660
Prekės ir paslaugos žemdirbiams	1 860	965	2 750	2 157	1 559
Žemės ūkio produktų gamyba	(996)	(560)	474	(875)	(1 307)
Maisto produktai	1 988	1 124	1 533	499	252
Kitos veiklos	26	(176)	41	134	59

Grūdų ir žaliavų pašarams paruošimas ir pardavimas

Šis veiklos segmentas apima prekybą grūdais, aliejinėmis sėklomis bei žaliavomis pašarams, grūdų saugyklų bei logistikos paslaugas.

Minėtoje srityje Grupė veikia nuo 1991 metų, ši veikla generuoja didžiąją jos pajamų dalį. Grupės įmonė AB „Linus Agro“ turi Geros prekybos praktikos (European Good Trading practice, GTP) ir Geros gamybos praktikos (European Good Manufacturing practice, GMP+) sertifikatus, taip pat VŠĮ „Ekoagros“ išduotą



ekologinių augalininkystės produktų prekybos bei ISCC (Tarptautinį tolydžios plėtros ir šiltnamio dujų valdymo) sertifikatus. SIA „Linas Agro“ turi ISCC sertifikatą. Ataskaitinio laikotarpio pabaigoje Grupės grūdų ir kitų žemės ūkio žaliavų saugojimo talpa Lietuvoje ir Latvijoje viršijo 332 tūkst. tonų, o saugojimo pajėgumai Lietuvos ir Latvijos uostuose siekė 240 tūkst. tonų.

Pagrindinė Grupės eksporto prekė yra lietuviški ir latviški kviečiai. Dėl sausros šį sezoną Lietuvoje ir Latvijoje užaugo labai geros kokybės kviečiai, tačiau jų derlius nebuvo ypatingai geras. Visgi Grupei pavyko supirkti 9 proc. kviečių ir 46 proc. daugiau rapsų nei pernai tuo pačiu metu, kvietrugių nupirktą 7 kartus daugiau, o miežių buvo perkama 80 proc. mažiau dėl ribotų realizavimo rinkų. Ankštinių dėl prasto jų derliaus nupirktą 40 proc. mažiau nei pernai. Nuosavi Grupės grūdų elevatoriai paruošė eksportui 18 proc. daugiau grūdų nei pernai, arba 403 tūkst. tonų, tame skaičiuje Latvijoje paruošta 42 proc. daugiau grūdų, ir tam įtakos turėjo du neseniai atidaryti Grupės grūdų elevatoriai Latvijoje.

Viso grupė pardavė beveik 727 tūkst. tonų grūdų, arba 27 proc. daugiau nei ankstesniais metais. Tame skaičiuje tradicinių kultūrų – kviečių, rapsų, miežių – grūdų parduota 657 tūkst. tonų arba 26 proc. daugiau nei ankstesniais metais. Žaliavų pašarams parduota 167 tūkst. tonų arba 25 proc. mažiau nei ankstesniais metais. Pardavimai mažėjo dėl neigiamos kai kurių produktų rinkos konjunkcijos, kai kainos pirkimo rinkose buvo aukštesnės nei pardavimo rinkose.

Veiklos segmento pajamos palyginti su ankstesniais metais sumažėjo 3 proc. iki 203 mln. Eur. Veiklos pelnas siekė 2,0 mln. Eur ir buvo 38 proc. mažesnis, jei palyginti su 3,2 mln. Eur 2018–2019 finansiniais metais.

Grupė prognozuoja, kad šio veiklos segmento veiklos pelnas šiais finansiniais metais bus artimas 2017–2018 finansinių metų veiklos pelnui.

Prekės ir paslaugos žemdirbiams

Šis veiklos segmentas apima sėklų, augalų apsaugos priemonių, trąšų, žemės ūkio technikos tiekimą žemdirbiams, grūdų valymo, džiovinimo ir sandėliavimo kompleksų bei gyvulininkystės fermų įrengimą.

Prekių žemės ūkio veiklai tiekimas žemdirbiams – ilgalaikė Grupės veikla nuo 1993 metų, šiuo metu vykdoma Lietuvoje, Latvijoje ir Estijoje. Grupė atstovauja gerai žinomus tarptautinius prekių ženklus. Grupės sėklų, trąšų ir augalų apsaugos priemonių sandėliavimo galimybės ataskaitinio laikotarpio pabaigoje siekė beveik 105 tūkst. tonų.

Grupės įmonė AB „Linas Agro“ yra vienas stambiausių trąšų, augalų apsaugos priemonių, sertifikuotų sėklų tiekėjų Lietuvos žemdirbiams, o SIA „Linas Agro“ tiekia prekes Latvijos žemdirbiams.

Įmonių grupė „Dotnuva Baltic“ yra žemės ūkio mašinų ir grūdų saugyklų didmenininkė ir mažmenininkė, turi žemės ūkio technikos serviso tinklą Baltijos šalyse bei sėklų paruošimo fabriką. Įmonė turi VŠĮ „Ekoagros“ išduotą ekologinių sėklų ruošimo ir prekybos sertifikatą. „Dotnuva Baltic“ yra vienintelė prekės ženklų „Case IH“, „Kverneland“, „Agrifac“, „Jeantil“ ir kt. atstovė Baltijos šalyse. „Dotnuva Baltic“ yra Lietuvoje lyderiaujanti plūgų ir savaeigių purkštuvų pardavėja bei viena didžiausių naujų vakarietišku traktorių pardavėjų. Spalio mėnesį Uozolniekuose, Latvijoje atidarytas naujas žemdirbių aptarnavimo centras, kuriame įsikūrė „Dotnuva Baltic“ ir „Linas Agro“ administracijos, prekybos padaliniai, technikos padalinys su produktų ekspozicija, serviso dirbtuvės, atsarginių dalių sandėliai.

Grupės valdomas sėklų fabrikas per ataskaitinį laikotarpį paruošė virš 12 tūkst. tonų arba beveik 17 proc. daugiau nei ankstesniais metais. Sertifikuotų sėklų rinka Lietuvoje rudenį augo apie 16 % dėl išaugusių žieminių pasėlių plotų, pagrindė žieminių rapsų ir kviečių. Parduota 12,7 tūkst. tonų sėklų arba 9 proc.



daugiau nei ankstesniais metais. Tačiau dėl nukritusių grūdų kainų parduodamų javų sėklų kainos buvo mažesnės nei ankstesniais metais, todėl pajamos iš sėklų prekybos mažėjo 1 proc. ir siekė 9,4 mln. Eur.

Trąšų parduota 1,3 proc. daugiau nei ankstesniais metais, jų prekybos pajamos buvo 28 mln. Eur arba 2,2 proc. mažesnės nei praėjusiais metais, kuriais jos buvo rekordinės.

Naujų produktų įvedimas į rinką, paklausiais produktais paremtas produktų asortimentas bei vykdytos pardavimų akcijos 22 proc. augino augalų priežiūros produktų ir mikroelementų pardavimus Lietuvoje. Latvijoje prekyba šiais produktais traukėsi 7 proc., nes oro sąlygos nebuvo palankios rapsams skirtų herbicidų naudojimui. Bendros augalų apsaugos priemonių ir mikroelementų prekybos pajamos abiejose šalyse augo 12 proc. iki 7,3 mln. Eur.

Lietuvoje beveik visuose regionuose derlius buvo geresnis nei pernai, todėl gautos pajamos leido ūkiams pradėti investuoti į techniką, tačiau technikos poreikis buvo nevienodas. Traktorių rinka paaugo 30 %, tačiau kombainų susitraukė 60%, ir pirkėjai orientavosi į pigesnius vidutinės klasės kombainus. Stipriai išaugo prikabinamos technikos, žolės doravimo technikos paklausa. Per ataskaitinį laikotarpį rinka augo 15 proc., lyginant su ankstesniais metais. Latvijoje naujos žemės ūkio technikos rinka susitraukė 17 proc., nes ES parama ūkiams buvo mažiausia per paskutinius trejus metus. Dauguma ūkininkų sprendimus įsigyti naujos technikos atideda kovo pabaigai, kai bus aiški žiemkenčių būklė. Bendra rinkos tendencija Lietuvoje ir Latvijoje yra stambios technikos paklausos mažėjimas ir nebrangios technikos paklausos augimas. Estijoje svarbiausiais prekybą įtakojusiais veiksniais buvo žemdirbių skolinimosi problemos ir ES paramos nebuvimas. Grupės naujos technikos pardavimai smuko 8 proc. iki 14,8 mln. Eur, tačiau naudotos technikos prekybos pajamos augo 47 proc. iki 2,4 mln. Eur.

Išaugo konkurencija atsarginių dalių ir serviso paslaugų rinkoje, tačiau pasiteisino Grupės klientams siūlomos tarpsezoniškos technikos patikros, kurios augino ir klientų skaičių, ir veiklos pajamas – 6 proc. iki 5 mln. Eur.

Nors grūdų įrangos rinkoje pasirodė pirmieji atsigavimo požymiai – ūkininkai ir žemės ūkio bendrovės jau vėl domisi grūdų džiovyklomis – jie per ataskaitinį laikotarpį nevirto realiais prekybos sandoriais. Dėl kelerių nederlingų ankstesnių metų pablogėjusi ekonominė ūkių padėtis ir susitraukęs finansavimas iš ES fondų bei bankų verčia žemdirbius keisti planus ir peržiūrėti projektų apimtis arba ieškoti alternatyvaus finansavimo. Per ataskaitinį laikotarpį iš prekybos grūdų paruošimo įranga gauta 0,8 mln. Eur pajamų arba 85 proc. mažiau nei ankstesniais metais.

Pieno ūkiai investuoja į fermų įrangą tik gavę ES paramą, ir labai atsargiai, nes pieno supirkimo kainos nėra stabilios. Dėl labai sumenkusios įrangos paklausos konkurencija rinkoje labai išaugusi. Per ataskaitinį laikotarpį Lietuvoje yra sumontuotas naujas tvartas ir melžimo aikštelė, o kitos melžimo aikštelės paleidimas persikėlė į kitą ketvirtį. Visgi situacija gerėja, nes pajamos augo 29 proc., lyginant su analogišku praėjusių metų laikotarpiu ir siekė 118 tūkst. Eur. Latvijoje ir Estijoje fermų įranga Grupė neprekiauja.

Veiklos segmento pajamos sumažėjo 5 proc. iki 70 mln. Eur, o veiklos pelnas buvo 93 proc. didesnis ir siekė 1,9 mln. Eur, palyginus su 1,0 mln. Eur 2018–2019 finansiniais metais.

Grupė prognozuoja, kad šio veiklos segmento veiklos pelnas šiemet bus apie 35 proc. didesnis nei ankstesniais metais.



Žemės ūkio produktų gamyba

Šis veiklos segmentas apima javų, rapsų, cukrinių runkelių bei kitų kultūrų auginimą, pieno gamybą bei mėsinių galvijų auginimą. Grupei priklauso šešios žemės ūkio bendrovės, įsikūrusios derlingose Lietuvos vietovėse – Panevėžio rajono Aukštadvario ŽŪB, Panevėžio rajono Žibartonių ŽŪB, Kėdainių rajono Labūnavos ŽŪB, Šakių rajono Lukšių ŽŪB, Biržų rajono Medeikių ŽŪB ir Sidabravo ŽŪB.

Bendrovės dirbo 17 266 ha žemės. Viso ataskaitinio laikotarpio pabaigoje Grupė turėjo 7 671 ha nuosavos žemės ūkio paskirties žemės. Per ataskaitinį laikotarpį į derlius nuimtas 14 076 ha plote, 9 524 ha apsėti žiemkenčiais, daugiausia kviečiais ir rapsais. Ataskaitinio laikotarpio pabaigoje pasėliai buvo labai geros būklės.

Bendrovės užaugino virš 83 tūkst. tonų augalinės produkcijos arba 7,5 proc. daugiau nei ankstesniais finansiniais metais. Daugiausia prikulta kviečių – virš 36 tūkst. tonų, salyklinių miežių – virš 14 tūkst. tonų, rapsų – virš 10 tūkst. tonų, cukrinių runkelių prikasta virš 14 tūkst. tonų. Vidutinis kviečių derlingumas siekė 5,8 t/ha, salyklinių miežių – 5,95 t/ha, rapsų – 3,56 t/ha.

Parduota beveik 52 tūkst. tonų augalinės produkcijos arba 1 proc. daugiau nei ankstesniais metais. Apie 42 proc. produkcijos parduota kitoms Grupės įmonėms, 58 proc. realizuota trečiosioms šalims.

Grupės žemės ūkio bendrovėse ataskaitinio laikotarpio pabaigoje buvo laikomos 3 168 melžiamos karvės, jų skaičius per metus sumažėjo 1 proc. Per ataskaitinį laikotarpį parduota virš 16 tūkst. tonų žaliavinio pieno arba 7 proc. daugiau nei pernai. Pieno pardavimo pajamos sumažėjo 3,4 proc., nes pieno supirkimo vidutinė pusmečio kaina buvo 261 Eur/t arba 5 proc. mažesnė nei pernai. Mėsos parduota 757 tonos (ankstesniais metais – 724 tonos).

Veiklos segmento pajamos išaugo 3 proc. iki beveik 17 mln. Eur, o veiklos nuostolis padidėjo nuo 0,6 mln. Eur iki 1 mln. Eur.

Per ataskaitinį laikotarpį Grupė investavo beveik 1,7 mln. Eur į žemės ūkio technikos ir transporto priemonių parko, administracinių pastatų ir fermų atnaujinimą bei žemės įsigijimą.

Kadangi pieno supirkimo kainos nuo spalio mėnesio kyla, Grupė, tikėdama ilgalaikėmis pienininkystės sektoriaus perspektyvomis, planuoja investuoti į pienininkystės verslą ir didinti jos valdomų galvijų skaičių.

Grupė prognozuoja, kad šio veiklos segmento veiklos pelnas šiemet bus apie 15 proc. mažesnis nei ankstesniais metais.

Maisto produktai

Šis veiklos segmentas apima pilną paukštinkystės ciklą: viščių perinimą, broilerių auginimą, paukštienos ir jos produktų gamybą, pašarų savoms reikmėms gamybą, mažmeninę prekybą vištiena ir jos produktais. Veiklą vykdo Latvijos įmonės AS „Putnu fabrika Kekava“ bei jos antrinė įmonė SIA „PFK Trader“, SIA „Lielzeltini“, SIA „Broileks“ ir SIA „Cerova“.

AS „Putnu fabrika Kekava“ (PFK) – Latvijos paukštienos gamintojas Nr. 1, jos veikla apima visą gamybos ciklą: viščių perinimą, jų auginimą, šviežios vištienos ir jos gaminių su prekinio ženklu „Kekava“ gamybą. Eksporto rinkose įmonės produkcija parduodama su prekės ženklu „Top choice poultry“. Įmonės pavaldžioji įmonė SIA „PFK Trader“ turi 21 mažmeninę parduotuvę Latvijoje. AS „Putnu fabrika Kekava“ turi teisę žymėti gaminamą vištieną žyma „Užauginta be antibiotikų“. AS „Putnu fabrika Kekava“ turi A kategorijos BRC (Britų mažmeninės prekybos konsorciumo) bei „Halal“ sertifikatus, taip pat ISO 50001:2012 ir ISO 22000:2006 sertifikatus.



SIA „Lielzeltini“ – Latvijos paukštienos gamintojas Nr. 2; įmonės veikla apima nepilną gamybos ciklą – nuo broilerių auginimo iki šviežios vištienos ir jos gaminių, parduodamų su prekiniu ženklu „Bauska“, gamybos, taip pat įmonė vykdo pašarų gamybą. Įmonė turi ISO 22000:2006, ISO 50001:2012 bei „Halal“ sertifikatus.

SIA „Broileks“ augina ir parduoda gyvus viščiukus. SIA „Cerova“ perina kiaušinius ir parduoda vienadienius viščiukus.

Paukščių gripo atsiradimas ES teritorijoje uždarė kelius ES pagaminti paukštienai į kai kurias tradicines rinkas, todėl perprodukcija spaudė kainas ES viduje. Dėl plintančio koronaviruso Kinijoje sumažėjo ir paukštienos importas į Kiniją. Tačiau vidutinė paukštienos kaina ES per ataskaitinį laikotarpį sumažėjo labai nežymiai, lyginant su analogišku ankstesnių metų laikotarpiu ir buvo 188,41 Eur/100 kg.

Paukštinkystės įmonės per ataskaitinį laikotarpį užaugino beveik 23 tūkst. tonų gyvo svorio mėsos arba 3 proc. daugiau nei ankstesniais metais. Parduota virš 16 tūkst. tonų paukštienos ir jos gaminių arba 4 proc. mažiau nei ankstesniais metais.

Segmento pajamos mažėjo 3 proc. ir siekė 38 mln. Eur, o veiklos pelnas išaugo 77 proc. nuo 1,1 iki beveik 2 mln. Eur.

Per ataskaitinį laikotarpį Grupė investavo beveik 2,4 mln. eurų į paukščių auginimo plėtrą ir biologinės saugos didinimą, mėsos perdirbimo ir pašarų gamybos įrangos atnaujinimą.

Grupė prognozuoja, kad šio veiklos segmento veiklos pelnas šiemet bus artimas praėjusiems metams.

Kitos veiklos

Šis veiklos segmentas apima smulkias veiklas, nepriskirtinas kitiems segmentams, pvz. grūdų saugyklų paslaugos tretiesiems asmenims, smulkaus turto pardavimai ir kt.

Segmento veiklos pelnas buvo 26 tūkst. Eur, palyginus su 176 tūkst. Eur veiklos nuostoliu, gautu ankstesniais metais.

6. Viešai paskelbta informacija ir kiti ataskaitinio

laikotarpio įvykiai

6.1. Viešai paskelbta informacija

Per ataskaitinį laikotarpį, pasibaigusį 2019 m. gruodžio 31 d., Bendrovė viešai paskelbė tiek per Nasdaq Vilnius vertybinių popierių biržos „Globenewswire“ informacinę sistemą, tiek savo tinklalapyje www.linasagrogroup.lt išplatino šią informaciją:

2019-12-12 8:47 EET	AB „Linas Agro Group“ 2020 m. investuotojo kalendorius	Kita informacija	Lt, En
2019-11-29 18:09 EET	AB „Linas Agro Group“ veiklos ir finansiniai rezultatai už tris 2019–2020 finansinių metų mėnesius	Tarpinė informacija	Lt, En
2019-10-25 15:55 EEST	AB „Linas Agro Group“ pranešimas apie 2018–2019 finansinių metų metinę informaciją	Metinė informacija	Lt, En



2019-10-25 15:45 EEST	AB „Linas Agro Group“ eilinio visuotinio akcininkų susirinkimo, įvykusio 2019 m. spalio 25 d., sprendimai	Visuotinis akcininkų susirinkimas	Lt, En
2019-10-07 17:02 EEST	Papildoma AB „Linas Agro Group“ informacija visuotiniam akcininkų susirinkimui	Visuotinis akcininkų susirinkimas	Lt, En
2019-10-04 16:01 EEST	Šaukiamas AB "Linas Agro Group" eilinis visuotinis akcininkų susirinkimas	Visuotinis akcininkų susirinkimas	Lt, En
2019-10-02 16:37 EEST	Final update: AB „Linas Agro Group“ 2019 m. investuotojo kalendorius	Kita informacija	Lt, En
2019-09-30 10:03 EEST	Patikslinimas: AB „Linas Agro Group“ 2019 m. investuotojo kalendorius	Kita informacija	Lt, En
2019-09-12 16:30 EEST	AB „Linas Agro Group“ Pranešimas apie balsavimo teisių įgijimą	Akcijų paketo įgijimas ar netekimas	Lt, En
2019-09-03 16:30 EEST	Dėl AB „Linas Agro Group“ valdybos nario atsistatydinimo	Esminis įvykis	Lt, En
2019-09-02 16:00 EEST	Patikslinimas: AB Linas Agro Group veiklos ir finansiniai rezultatai už dvylika 2018–2019 finansinių metų mėnesių	Tarpinė informacija	Lt, En
2019-08-30 10:03 EEST	AB Linas Agro Group veiklos ir finansiniai rezultatai už dvylika 2018–2019 finansinių metų mėnesių	Tarpinė informacija	Lt, En

6.2. Kiti įvykiai per ataskaitinį laikotarpį

2019-12-30	Žemės ūkio bendrovės „Landvesta 2“, „Landvesta 3“ ir Noreikiškių ŽŪB perregistruotos į uždaršias akcines bendroves.
2019-12-27	Žemės ūkio bendrovės „Landvesta 1“, „Landvesta 4“, „Landvesta 5“ ir „Landvesta 6“ perregistruotos į uždaršias akcines bendroves.
2019 m. lapkričio mėn.	Bendrovė perleido Grupės darbuotojams 2 000 vnt. savų akcijų pagal AB „Linas Agro Group“ akcijų suteikimo taisykles.
2019-09-26	Noreikiškių ŽŪB kapitalas padidintas 35 000 Eur suma.
2019-09-16	UAB „Lineliai“ įstatinis kapitalas padidintas 30 000 eurų suma.
2019-08-06	TOV „LINAS AGRO UKRAINA“ įstatinis kapitalas padidintas 2 600 000 grivinų (apie 102 970 eurų) suma.



6.3. Įvykiai po ataskaitinio laikotarpio

2020-02-17

Panevėžio rajono Žibartonių žemės ūkio bendrovė įsigijo 67,15 proc. Kėdainių rajono žemės ūkio bendrovės „Nemunas“ pajų.

7. Rizikos mastas ir jos valdymas

7.1. Rinkos rizika

Rinkos rizika suprantama kaip rizika gauti mažesnę pelną nei planuota, jei rinkos kainų konjunktūra yra nepalanki. Tai atsitiktų tuomet, jei rinkos kainos nukristų žemiau intervencinių kainų (valstybės nustatytų minimalių grūdų supirkimo kainų), nes tai neleistų Grupei gauti viršpelnio. Esant situacijai rinkoje, kai dėl tam tikrų priežasčių krenta grūdų supirkimo kainos, intervencinėmis kainomis bandoma palaikyti tam tikrą kainų lygį ir tuo būdu užtikrinti garantuotas pajamas ūkininkams. Kai intervencinės kainos yra didesnės ar identiškos rinkos kainai, Grupės bendrovės nupirktus grūdus parduoda agentūrai ir taip gauna tam tikras pajamas, kurios normaliomis rinkos sąlygomis būtų mažesnės, nei rinkos kainos. Nuo 2005 metų intervencines kainas nustato ES, ir jos yra apskaičiuotos dvejiems metams į priekį. Kol kas mechanizmas dar nebuvo pradėtas taikyti, tačiau, jei atsitiktų taip, kad būtų taikomos intervencinės kainos, Grupė netektų papildomų pajamų.

2019–2020 finansinių metų pirmąjį pusmetį ši rizika Bendrovei ir Grupei nepasireiškė.

7.2. Rizika, susijusi su pavaldžiųjų įmonių veikla

Grupės pavaldžiosios įmonės užsiima prekyba žemės ūkio žaliavomis, žemės ūkio produkcijos gamyba, paukščių auginimu ir paukštienos produkcijos gamyba, žemės ūkio produkcijos sandėliavimo ir kitomis veiklomis. Paukštienos sektoriaus įmonės susiduria su šio sektoriaus veiklos rizika, kuri apima gamybos proceso sustabdymo, ligų, aplinkos apsaugos ir kitokią riziką. Nors dauguma pavaldžiųjų įmonių dirba pelningai, tačiau neigiami pokyčiai rinkose, kuriose veikia kontroliuojanti ir pavaldžiosios bendrovės, gali įtakoti jų pelningumą. Grupės atitinkami veiklų vadovai nuolatose seka ir analizuoja Grupei pavaldžiųjų įmonių veiklą, esminius sudaromus sandorius, teikia Grupės valdybai pavaldžiųjų įmonių veiklos biudžetus, kontroliuoja jų vykdymą ir esminius pokyčius.

2019–2020 finansinių metų pirmąjį pusmetį ši rizika Bendrovei ir Grupei nepasireiškė.

7.3. Politinė rizika

Žemės ūkis yra stipriai reguliuojama ir prižiūrima ūkio šaka Europos Sąjungoje. Nors šis reguliavimas ir priežiūra yra orientuoti, kad užtikrintų pakankamas pajamas žemės ūkio veikla užsiimantiems subjektams, tačiau politiniai pokyčiai gali įtakoti situaciją rinkoje, kurioje veikia Grupė, pvz., subsidijų žemės ūkiui mažinimas gali neigiamai atsiliiepti Grupės valdomų žemės ūkio bendrovių bei joms prekes tiekiančių bendrovių veiklai. Taip pat žemės ūkio produktų paklausai turi įtakos politiniai sprendimai – embargai, importo ar eksporto draudimai.

2019–2020 finansinių metų pirmąjį pusmetį ši rizika Bendrovei ir Grupei nepasireiškė.

7.4. Socialinė rizika

Grupės gebėjimą išlaikyti konkurencinę padėtį ir įgyvendinti augimo strategiją lemia vadovybės patirtis ir žinios. Tačiau nėra garantijų, kad visi pagrindiniai darbuotojai ateityje liks Grupėje. Tokių darbuotojų netekimas ar Grupės nesugebėjimas pasamdyti naujų darbuotojų, turinčių atitinkamų žinių, gali turėti nemažą neigiamą įtaką Grupės veiklos perspektyvoms ir finansinei padėčiai. Su tam tikrais Grupės vadovais yra sudarytos nekonkuravimo sutartys.



2019–2020 finansinių metų pirmąjį pusmetį ši rizika Bendrovei ir Grupei nepasireiškė.

7.5. Sutarčių nevykdymo rizika

Grupė sudaro išankstinius produkcijos pristatymo sandorius su žemdirbiais, kurie įsipareigoja pristatyti produkciją sutartomis sąlygomis ir terminais. Augant produktų kainoms, atsiranda išankstinių sutarčių nevykdymo ir produktų nepristatymo rizika. Kuo didesnis kainų skirtumas tarp numatytosios išankstinėse sutartyse bei prekės pristatymo dieną realioje fizinėje rinkoje esančios prekės kainos, tuo rizika didesnė.

Grupė pagal savo patvirtintą rizikos valdymo politiką draudžia išankstinius produkcijos supirkimo sandorius biržoje. Nuostolių buvo išvengta, kadangi kainų tendencija buvo palanki išankstiniams sandoriams. Grupė nuolat analizavo ir stebėjo rinkos situaciją, peržiūrino ir koregavo pirkimo sutarčių sąlygas, vertino galimus nuostolius ir priėmė atitinkamus sprendimus rizikai valdyti (pvz., buvo nustatyti išankstinių sandorių limitai, įvertinamas ir nustatomas kliento kredito reitingas, dirbamos žemės našumas ir t. t.).

Siekdama valdyti tam tikrų produktų kainų riziką Grupė sudaro ateities sandorius biržoje NYSE Euronext Paris SA. Grupė prekiauja ateities sandoriais, kad valdytų kainų riziką, atsirandančią dėl rapsų sėklų, kviečių pirkimo ir pardavimo. Yra patvirtinta vidinė prekybos rizikos valdymo sistema, veikia kreditų valdymo komitetas, analizuojantis sudarytus bendrovės prekybinius sandorius, jų dydžius ir limitus. Dalies pirkėjų (pirkėjų mokumo rizika) yra draudžiama tarptautinėse draudimo kompanijose.

2019–2020 finansinių metų pirmąjį pusmetį ši rizika Bendrovei ir Grupei nepasireiškė.

7.6. Finansinė rizika

Informacija apie finansinės rizikos valdymo tikslus, naudojamas apsidraudimo priemonės, kurioms taikoma apsidraudimo sandorių apskaita. Taip pat Grupės kainų rizikos, kredito rizikos, likvidumo rizikos ir pinigų srautų rizikos mastą, kai Grupė naudoja finansines priemones, o tai yra svarbu vertinant Grupės turtą, nuosavą kapitalą, įsipareigojimus, pajamas ir sąnaudas, yra atskleista Grupės Finansinėse ataskaitose, 29 pastaboje.

8. Bendrovės įstatinis kapitalas ir akcijos

2019 m. gruodžio 31 d. Bendrovės įstatinio kapitalo dydis buvo 46 092 715,42 Eur. Bendrovės įstatinis kapitalas yra padalintas į 158 940 398 vienetų paprastųjų vardinių nematerialiųjų akcijų. Vienos akcijos nominali vertė 0,29 Eur. Vertybinių popierių ISIN kodas LT0000128092.

Visos Bendrovės akcijos yra apmokėtos ir joms netaikomi jokie vertybinių popierių perleidimo apribojimai. Visos Bendrovės išleistos akcijos suteikia vienodas teises Bendrovės akcininkams. Bendrovė nėra išleidusi kitos klasės akcijų nei aukščiau nurodytos paprastosios akcijos. Viena paprastoji vardinė Bendrovės akcija suteikia vieną balsą visuotiniame Bendrovės akcininkų susirinkime (išskyrus Bendrovės įgytas paprastąsias vardines savo akcijas, kurios nesuteikia balso teisės). Bendrovės įstatuose nėra nustatyta Bendrovės akcijų suteikiamų teisių apribojimų ar specialių kontrolės teisių akcininkams.

Ataskaitinio laikotarpio pabaigoje Bendrovei priklausė 770 972 vnt. Bendrovės akcijų.

Bendrovės pavaldžiosios įmonės nėra įsigijusios Bendrovės akcijų.

Bendrovė, laikydamasi 2018 m. birželio 1 d. patvirtintų Akcijų opcionų suteikimo taisyklių ir veikdama pagal 2018 m. birželio 1 d. visuotinio akcininkų susirinkimo priimtą sprendimą, yra pasirašiusi pasirinkimo sandorius su Bendrovės ir jos patronuojamųjų bendrovių, kurių 50 proc. ar daugiau akcijų priklauso Bendrovei, darbuotojais dėl 4 610 180 paprastųjų vardinių akcijų.



9. Duomenys apie prekybą Bendrovės vertybiniais popieriais reguliuojamose rinkose

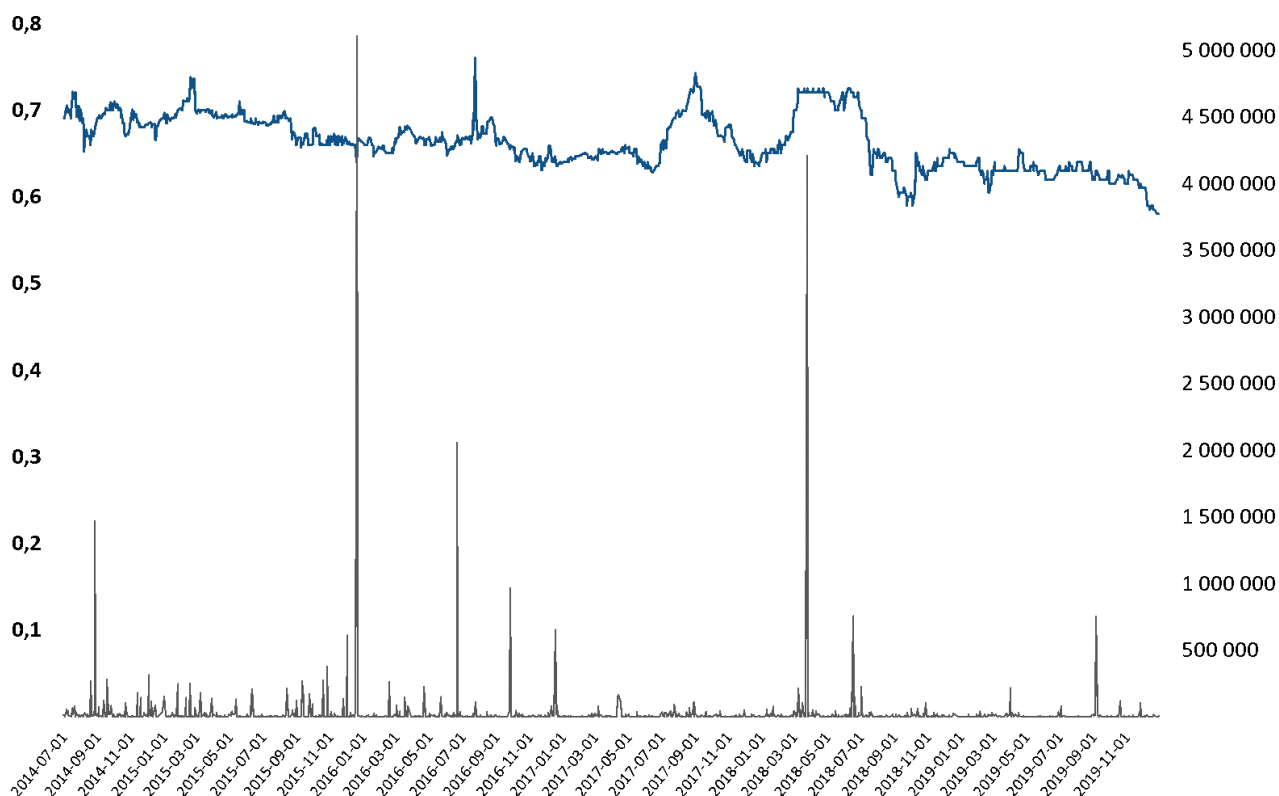
Ataskaitiniu laikotarpiu nuo 2019 m. liepos 1 d. iki 2019 m. gruodžio 31 d. visos 158 940 398 paprastosios vardinės Bendrovės akcijos buvo įtrauktos į vertybinių popierių biržos AB Nasdaq Vilnius Oficialųjį sąrašą (akcijų ISIN kodas LT0000128092). Akcijų prekybinis kodas vertybinių popierių biržoje AB Nasdaq Vilnius yra LNA1L. Bendrovės akcijomis AB Nasdaq Vilnius prekiaujama nuo 2010 m. vasario 17 d.

Bendrovė yra 2017 m. liepos 24 d. pasirašiusi Emitento vertybinių popierių apskaitos tvarkymo sutartį su AB „Šiaulių bankas“, atstovaujama Operacijų vertybiniais popieriais skyriaus (kodas 112025254, adresas – Šeimyniškių g. 1A, LT-09312 Vilnius).

Bendrovės pavaldžiųjų įmonių vertybiniais popieriais reguliuojamose rinkose nėra prekiaujama.

9.1. AB „Linas Agro Group“ akcijų kaina ir apyvarta

Informacija apie Bendrovės akcijų kainas bei apyvartos pokytį nuo 2014-07-01 iki ataskaitinio laikotarpio pabaigos, t. y. iki 2019 m. gruodžio 31 d., pateikiama grafike:



10. Akcininkai

Pagal AB „Linas Agro Group“ vertybinių popierių apskaitos tvarkytojo AB „Šiaulių bankas“ pateiktą paprastųjų vardinių akcijų savininkų sąrašą (2019 m. gruodžio 31 d. pabaigos duomenys), Bendrovės akcininkų skaičius ataskaitinio laikotarpio pabaigoje – 640.

Akcininkai, 2019 m. gruodžio 31 d. valdę daugiau 5 proc. Bendrovės įstatinio kapitalo Bendrovės visuotiniame akcininkų susirinkime:

	Turimų akcijų skaičius, vnt.	Įstatinio kapitalo dalis, %
Akola ApS (akcinė bendrovė, kodas 25174879, registracijos adresas Thistedvej 68, st., 9400 Norresundby, Danija)	109 909 167	69,15
Darius Zubas	17 049 995	10,73
UAB „INVL Asset Management“ (uždaroji akcinė bendrovė, kodas 126263073, registracijos adresas Gynėjų g. 14, Vilnius, Lietuva)	8 233 306	5,18

11. Bendrovės organai

Pagal AB „Linas Agro Group“ įstatus, Bendrovės organai yra:

- Visuotinis akcininkų susirinkimas;
- Valdyba;
- Bendrovės vadovas (generalinis direktorius).

Bendrovėje Stebėtojų taryba nesudaroma.

Per ataskaitinį laikotarpį, 2019 m. spalio 25 d., surengtas vienas eilinis visuotinis Bendrovės akcininkų susirinkimas, jame dalyvavo Bendrovės akcininkai, turintys 81,30 proc. visų Bendrovės akcijų suteikiamų balsų.

Bendrovės valdybą sudaro septyni nariai, renkami ketverių metų laikotarpiui. Bendrovės valdyba buvo išrinkta neeiliniame visuotiniame Bendrovės akcininkų susirinkime 2018 m. birželio 1 d. 2019 m. rugsėjo 3 d. atsistatydino valdybos narys Darius Jaloveckas, 2019-12-31 valdyboje dirbo šeši nariai. Valdyboje nėra nepriklausomų narių. Per pusmetį įvyko 7 valdybos posėdžiai, kuriuos valdybos nariai dalyvavo 100 proc.

Bendrovės vadovas per 2019–2020 finansinių metų šešių mėnesių laikotarpį, pasibaigusį 2019 m. gruodžio 31 d., nesikeitė. Bendrovės vadovas kartu yra ir Bendrovės valdybos pirmininkas.

AB „Linas Agro Group“ valdymo organų nariai nėra ir nebuvo teisti už nusikaltimus nuosavybei, ūkininkavimo tvarkai bei finansinius pažeidimus.



11.1. Bendrovės valdyba

Valdybos nariai (2019 m. gruodžio 31 d.):

Vardas, pavardė	Statusas valdyboje	Kadencijos pradžia	Kadencijos pabaiga	Turimų Bendrovės akcijų skaičius, vnt.
Darius Zubas	Pirmininkas	2018-06-01	2022-05-31	17 049 995
Andrius Pranckevičius	Pirmininko pavaduotojas	2018-06-01	2022-05-31	–
Dainius Pilkauskas	Narys	2018-06-01	2022-05-31	480 281
Tomas Tumėnas	Narys	2018-06-01	2022-05-31	2 200
Arūnas Zubas	Narys	2018-06-01	2022-05-31	480 281
Jonas Bakšys	Narys	2018-06-01	2022-05-31	3 400 000

Darius Zubas (g. 1965 m.) – pagrindinis Grupės įkūrėjas. 1988 metais baigė Lietuvos sveikatos mokslų universiteto Veterinarijos Akademiją.

Andrius Pranckevičius (g. 1976 m.) 1998 metais Kauno technologijos universitete įgijo Verslo administravimo bakalauro laipsnį, o 2000 metais – Rinkodaros valdymo magistro laipsnį. Grupėje pradėjo dirbti 1999 metais.

Dainius Pilkauskas (g. 1966 m.) 1991 metais įgijo gyvulininkystės technologijos magistro laipsnį Lietuvos sveikatos mokslų universiteto Veterinarijos Akademijoje. Grupėje pradėjo dirbti 1991 metais.

Tomas Tumėnas (g. 1972 m.) 1995 metais Vilniaus universitete įgijo ekonomikos magistro išsilavinimą ir gavo Alborgo Universiteto Tarptautinio verslo ekonomikos studijų pažymėjimą. 2011 metais įgijo verslo administravimo magistro laipsnį Mančesterio Universiteto verslo mokykloje. Grupėje pradėjo dirbti 2001 metais.

Arūnas Zubas (g. 1962 m.) 1985 metais baigė Kauno Technologijos Universiteto Cheminės technologijos fakultetą. Grupėje dirbo 1995–2005 metais AB „Linus Agro“ komercijos direktoriumi.

Jonas Bakšys (g. 1975 m.) 1997 metais Konkordija Universitete (JAV) įgijo Tarptautinės ekonomikos bakalauro laipsnį, o 2003 metais Surrey Universitete (JK) – Verslo administravimo magistro laipsnį. Grupėje pradėjo dirbti 2004 metais.



Bendrovės valdybos nariai, turintys daugiau kaip 5 proc. kitų įmonių kapitalo ir balsų dalies:

Vardas pavardė	Dalyvavimas kitų įmonių įstatiniame kapitale
Darius Zubas	UAB Darius Zubas Holding 100 %; UAB „MESTILLA“ 14,3 %.
Jonas Bakšys (bendraja jungtine nuosavybe su sutuoktine kartu)	UAB „Vividum“ 100 %

Andrius Pranckevičius, Arūnas Zubas, Dainius Pilkauskas bei Tomas Tumėnas neturi daugiau kaip 5 proc. kitų įmonių akcijų.

Per ataskaitinį laikotarpį Bendrovė neskyrė Valdybos nariams paskolų, nesuteikė garantijų ir laidavimų, kuriais būtų užtikrintas jų prievolių įvykdymas, taip pat neperleido jiems turto.

11.2. Vadovybė

Duomenys apie Bendrovės vadovybę per ataskaitinį laikotarpį nepakito. Bendrovės vadovybė (2019 m. gruodžio 31 d.):

Pareigos	Vardas, pavardė	Pareigas eina nuo	Turimų Bendrovės akcijų skaičius
Generalinis direktorius	Darius Zubas	1996-09-01	17 049 995
Generalinio direktoriaus pavaduotojas	Andrius Pranckevičius	2009-11-19	–
Finansų direktorius	Tomas Tumėnas	2009-11-19	2 200
Vyriausioji finansininkė	Ramutė Masiokaitė	2009-11-19	1 000

Bendrovės vadovybė Bendrovėje dirba pagal neterminuotas darbo sutartis.

Informacija apie Darių Zubą, Andrių Pranckevičių ir Tomą Tumėną yra pateikta skyriuje *11.1. Valdyba*.

Ramutė Masiokaitė (g. 1971 m.) – Vyriausioji finansininkė. 1994 metais baigė Vilniaus Universitetą ir įgijo ekonomikos, finansų ir kredito specialisto kvalifikaciją. Grupėje pradėjo dirbti 1998 metais.



11.3. Bendrovėje sudaryti komitetai

Nuo 2010 m. spalio 28 d. Bendrovėje veikia Audito komitetas, kurio nariai renkami 4 (ketverių) metų kadencijai. Audito komitetas yra atsakingas už rizikos valdymo sistemų, susijusių su konsoliduotųjų finansinių ataskaitų sudarymu, įgyvendinimą. Audito komiteto narių kadencijos pradžia 2018 m. spalio 31 d., pabaiga – 2022 m. spalio 30 d.

Audito komitetą sudaro 3 nariai, du iš jų – nepriklausomi:

Andrius Drazdys – nepriklausomas Audito komiteto narys. Dirba UAB „Vilniaus margarino gamykla“ vyriausiuoju finansininku. Bendrovės akcijų neturi.

Agnė Preidytė – nepriklausoma Audito komiteto narė. Dirba PricewaterhouseCoopers, UAB verslo konsultante. Bendrovės akcijų neturi.

Irma Antanaitienė – Audito komiteto narė. Darbovietė – AB „Linus Agro“ buhalterė. Bendrovės akcijų neturi.

12. Bendrovės įstatų pakeitimo tvarka

Lietuvos Respublikos akcinių bendrovių įstatymas numato, kad įstatų keitimas yra išimtinė visuotinio akcininkų susirinkimo teisė. Priimant sprendimą dėl įstatų keitimo reikalinga visuotinio akcininkų susirinkimo 2/3 kvalifikuota balsų, dalyvaujančių visuotiniame akcininkų susirinkime, dauguma, išskyrus Lietuvos Respublikos akcinių bendrovių įstatyme nurodytas imtis.

13. Informacija apie bendrovių valdymo kodekso laikymąsi

Bendrovė laikosi Lietuvos Respublikoje Akcinių bendrovių įstatymo nustatytos bendrovių valdymo tvarkos. Bendrovė laikosi Nasdaq Vilnius listinguojamų bendrovių valdymo kodekse numatytų esminių valdymo principų. Bendrovės organai yra Visuotinis akcininkų susirinkimas, Valdyba ir Bendrovės vadovas (generalinis direktorius). Bendrovėje Stebėtojų taryba nesudaroma. Valdybą sudaro septyni Valdybos nariai, renkami ketveriems metams. Valdybos pirmininkas kartu yra ir Bendrovės vadovas (generalinis direktorius). Bendrovėje veikia Audito komitetas.

