

Atsakingų asmenų patvirtinimas

Vadovaudamiesi Lietuvos Respublikos vertybinių popierių įstatymu ir Lietuvos banko valdybos nutarimu patvirtintomis Periodinės ir papildomos informacijos rengimo ir pateikimo taisyklėmis, mes, AB „Linas Agro Group“ generalinis direktorius Darius Zupas ir finansų direktorius Mažvydas Šileika, patvirtiname, kad AB „Linas Agro Group“ 2021–2022 finansinių metų dvylikos mėnesių neauditotos konsoliduotosios finansinės ataskaitos, parengtos pagal Tarptautinius finansinės atskaitomybės standartus, priimtus taikyti Europos Sąjungoje, atitinka tikrovę ir teisingai parodo AB „Linas Agro Group“ bei visos įmonių grupės turta, įsipareigojimus, finansinę būklę, pelną ir pinigų srautus, kad 2021–2022 finansinių metų dvylikos mėnesių konsoliduotajame tarpiniame pranešime yra teisingai nurodyta verslo plėtra ir veiklos apžvalga, bendrovės ir įmonių grupės būklė kartu su pagrindinių rizikų ir neapibrėžtumų, su kuriais susiduriama, aprašymu.

AB „Linas Agro Group“ generalinis direktorius

Darius Zupas

2022 m. rugpjūčio 31 d.

AB „Linas Agro Group“ finansų direktorius

Mažvydas Šileika

2022 m. rugpjūčio 31 d.



linas  agro

AB „Linus Agro Group“
2021-2022 finansinių metų
Dvylikos mėnesių
Konsoliduotasis tarpinis pranešimas
už laikotarpį, pasibaigusį 2022 m. birželio 30 d.

Duomenys apie Bendrovę ir Grupę

Bendrovės pavadinimas	AB „Linas Agro Group“
Teisinė forma	Akcinė bendrovė
Įregistravimo data ir vieta	1995 m. lapkričio 27 d., Panevėžys
Juridinio asmens kodas	148030011
LEI kodas	529900UB9QON717IL030
PVM mokėtojo kodas	LT480300113
Juridinių asmenų registro tvarkytojas	Valstybės įmonė Registrų centras
Buveinės adresas	Subačiaus g. 5, LT-01302 Vilnius, Lietuva
Telefonas	(8 45) 507 303
Elektroninio pašto adresas	group@linasagro.lt
Interneto svetainės adresas	www.linasagroup.lt
Atsiskaitomoji sąskaita	LT07 7044 0600 0263 7111, AB SEB bankas, b. k.70440
ISIN kodas	LT0000128092
Akcijų prekybos kodas Nasdaq Vilnius	LNA1L

AB „Linas Agro Group“ kartu su tiesiogiai ir netiesiogiai kontroliuojamomis valdomomis įmonėmis (toliau – pavaldžiosiomis įmonėmis) bendrai sudaro 1991 metais įkurtą Grupę. Bendrovė 2022 m. birželio 30 d. turėjo 72 pavaldžiąsias ir dvi asocijuotas įmones, viso Grupėje dirbo 5 031 darbuotojai. Grupės finansiniai metai prasideda liepos 1 d. Bendrovė filialų ir atstovybių neturi.

Asmuo kontaktams

Finansų direktorius
Mažvydas Šileika
Tel. 8 619 19 403
E. p. m.sileika@linasagro.lt

Pagrindinės veiklos pobūdis

AB „Linus Agro Group“ yra didžiausia Baltijos šalių žemės ūkio ir maisto gamybos įmonių grupė, vykdanči veiklą visoje maisto gamybos grandinėje. Bendrovės valdomos įmonės gamina, ruošia ir parduoda žemės ūkio ir maisto produktus, tiekia prekes ir paslaugas žemdirbiams. Pati Bendrovė atlieka tik valdymo funkciją ir prekybinės bei gamybinės veiklos nevykdo.

Pagrindiniai gaminami ir parduodami produktai yra grūdai, aliejinės sėklos, pašarai ir žaliavos jiems, pienas, paukštiena ir jos gaminiai, miltai ir jų produktai, greito paruošimo produktai, naminių gyvūnų ėdalas, veterinarinės farmacijos prekės bei prekės žemdirbiams. Gamybos grandinė „nuo lauko iki stalo“ leidžia patiems apsirūpinti žaliava, užtikrina procesų atsekamumą ir gaminamų produktų kokybę.

Grupė yra vienas didžiausių lietuviškų grūdų eksportuotojų, turi nuosavą modernių grūdų saugyklų tinklą. Taip pat vienas iš prekių žemdirbiams (sertifikuotų sėklų, trąšų, pasėlių priežiūros produktų bei žemės ūkio technikos) tiekimo lyderių Lietuvoje, turi sėklų paruošimo gamyklą. Grupė yra ir stambi pieno gamintoja Lietuvoje bei turi efektyviausius pieno ūkius. Taip pat jai priklauso didžiausi paukštienos gamintojai Lietuvoje ir Latvijoje, valdantys žinomiausius paukštienos prekių ženklus abiejose šalyse. Grupė yra greito paruošimo produktų gamybos lyderis Baltijos šalyse.



Grupės veiklos rezultatų ir finansų apžvalga

AB „Linas Agro Group“ 2021–2022 finansinių metų 12 mėn. konsoliduotos pajamos siekė 1 896 mln. Eur ir buvo 101 proc. didesnės, lyginant su ankstesniais metais (942 mln. Eur).

Grupė pardavė 3,69 mln. tonų įvairios produkcijos, arba 17 proc. daugiau nei ankstesniais metais (3,16 mln. tonų).

Bendrasis pelnas siekė 188 mln. Eur ir buvo 267 proc. didesnis, nei ankstesniais metais (51 mln. Eur).

Grupė uždirbo 106 mln. Eur veiklos pelno arba 444 proc. daugiau nei per atitinkamą praėjusių finansinių metų laikotarpį (19 mln. Eur).

Konsoliduotas pelnas prieš palūkanas, mokesčius ir nusidėvėjimą (EBITDA) siekė 134 mln. Eur ir buvo 302 proc. didesnis nei ankstesniais metais (33 mln. Eur).

Pelnas prieš mokesčius siekė 93 mln. Eur ir buvo 454 proc. didesnis nei ankstesniais metais (17 mln. Eur).

Grynasis pelnas siekė 80 mln. Eur ir per metus išaugo 461 proc.

Ketvirtojo ketvirčio konsoliduotos pajamos siekė 548 mln. Eur ir buvo 137 proc. didesnės, lyginant su ankstesniais metais (231 mln. Eur). Bendrasis ketvirtojo ketvirčio pelnas išaugo nuo 22 mln. Eur iki 85 mln. Eur, o veiklos pelnas – nuo 15 mln. Eur iki 64 mln. Eur. Ketvirtojo ketvirčio grynasis pelnas siekė 50 mln. Eur, palyginus su 12 mln. Eur grynuoju pelnu, gautu per atitinkamą praėjusių metų laikotarpį.



Finansiniai rodikliai

	2017–2018 12 mėn.	2018–2019 12 mėn.	2019–2020 12 mėn.	2020–2021 12 mėn.*	2021–2022 12 mėn.	Pasikeitimas 2021–2022 lyg. su 2020–2021 (tūkst. Eur)	Pasikeitimas 2021–2022 lyg. su 2020–2021 (%)
Pajamos, tūkst. Eur	634 423	742 542	657 700	942 442	1 896 026	953 854	101
Viso tonos	2 205 755	2 529 711	2 233 808	3 155 329	3 689 585	534 256	17
Bendrasis pelnas, tūkst. Eur	45 848	28 871	45 664	51 201	187 827	136 626	267
EBITDA, tūkst. Eur	20 410	5 578	25 923**	33 401**	134 250	100 849	302
EBITDA (eliminuoiant TFAS 16 įtaką), tūkst. Eur	20 410	5 578	23 860	29 267	129 190	99 923	341
Veiklos pelnas, tūkst. Eur	9 597	-3 336	14 827	19 467	105 880	86 413	444
Pelnas prieš mokesčius (EBT), tūkst. Eur	7 523	-6 430	11 931	16 797	93 064	76 267	454
Grynasis pelnas, tūkst. Eur	9 463	-4 830	10 004	14 189	79 572	65 383	461
Greitai parduodamos atsargos (angl. RMI), tūkst. Eur	26 235	18 374	13 735	21 224	26 798	5 574	26
Maržos, %							
Bendrojo pelno marža	7,23	3,89	6,94	5,43	9,91	4,47	82
EBITDA marža	3,22	0,75	3,94	3,54	7,08	3,54	100
EBITDA marža (eliminuoiant TFAS 16 įtaką), tūkst. Eur	3,22	0,75	3,63	3,11	6,81	3,71	119
Veiklos pelno marža	1,51	-0,45	2,25	2,07	5,58	3,52	170
Pelno prieš mokesčius marža	1,19	-0,87	1,81	1,78	4,91	3,13	175
Grynojo pelno marža	1,49	-0,65	1,52	1,51	4,20	2,69	179
Mokumo ir grąžos finansiniai rodikliai							
Einamasis mokumas	1,38	1,26	1,31	1,44	1,37	-0,07	-5
Skolos / Nuosavybės santykis	1,26	1,30	1,24	1,15	2,10	0,95	83
Grynoji finansinė skola / EBITDA	7,02	25,54	5,38	3,23	2,05	-1,18	-46

	2017–2018 12 mėn.	2018–2019 12 mėn.	2019–2020 12 mėn.	2020–2021 12 mėn.*	2021–2022 12 mėn.	Pasikeitimas 2021–2022 lyg. su 2020–2021 (tūkst. Eur)	Pasikeitimas 2021–2022 lyg. su 2020–2021 (%)
RMI koreguota Grynoji finansinė skola / EBITDA	5,74	22,24	4,85	2,60	1,85	-0,75	-29
Nuosavybės grąža (ROE), %	5,34	-2,84	5,52	7,23	28,25	21,02	291
Naudojamo kapitalo įmonės veikloje grąža (ROCE), %	2,90	-1,04	4,77	6,61	19,33	12,72	192
Turto grąža (ROA), %	2,36	-1,23	2,47	3,37	9,12	5,75	171
Pelnas ir sąlyginis pelnas vienai akcijai	0,06	-0,03	0,06	0,09	0,46	0,37	414
Pelno ir kainos santykis (P/E)	12,34	-20,83	9,37	9,19	2,48	-6,71	-73
Už finansinius metus išmokėti dividendai, Eur už akciją	0,0185	-	-	-	-	-	-
Finansiniais metais išmokėtų dividendų ir praėjusio laikotarpio grynojo pelno santykis, %	31,1	-	-	-	-	-	-

* Siekiant užtikrinti tikslesnę veiklos atvaizdavimą, Bendrovė peržiūrėjo metodiką, atskirose ir konsoliduotose finansinėse ataskaitose priskiriant valiutų kursų pasikeitimo nuostolius ir (arba) pelną finansinės veiklos rezultatui, todėl lyginamojo 2020–2021 m. periodo EBITDA, veiklos pelno ir susiję rodikliai buvo pakoreguoti.

** Neįtraukiamas per ataskaitinį laikotarpį parduoto biologinio turto (pasėlių) savikainoje apskaitytas ir su praėjusiu ataskaitiniu laikotarpiu susijęs nusidėvėjimas, siekiantis 2 229 tūkst. eurų. (2 186 tūkst. eurų 2020–2021 m. atitinkamame periode; kitiems palyginamiesiems laikotarpiams tokio nusidėvėjimo įtaka nebuvo reikšminga).

Sąvokų paaiškinimas:

EBITDA	Veiklos pelnas, neatskaičius ilgalaikio turto nusidėvėjimo, amortizacijos ir vertės sumažėjimo sąnaudų.
Veiklos pelnas	Pelnas, neatskaičius investicinės ir finansinės veiklos grynąja verte ir pelno mokesčio.
Pelnas prieš mokesčius (EBT)	Pelnas, neatskaičius pelno mokesčio
Laikotarpio pelno marža	Laikotarpio pelno ir pajamų santykis.
Grynoji finansinė skola	Iš ilgalaikių, trumpalaikių įsipareigojimų finansinėms institucijoms ir lizingo įsipareigojimų atimta pinigų ir pinigų ekvivalentų suma.
Naudojamas kapitalas įmonės veikloje	Nuosavo kapitalo ir ilgalaikių bei trumpalaikių įsipareigojimų finansų institucijoms suma.
Einamasis mokumas	Trumpalaikio turto ir trumpalaikių įsipareigojimų santykis.
Skolos/ Nuosavybės santykis	Ilgalaikių ir trumpalaikių įsipareigojimų ir nuosavo kapitalo santykis.
Nuosavybės grąža (ROE), %	Laikotarpio (grynojo) pelno ir laikotarpio nuosavo kapitalo santykis.
Naudojamo kapitalo įmonės veikloje grąža (ROCE), %	Laikotarpio veiklos pelno (EBIT) ir laikotarpio naudojamo kapitalo įmonės veikloje santykis. Vardiklio reikšmė apskaičiuojama kaip nuosavo kapitalo, ilgalaikių bei trumpalaikių paskolų, o taip pat su nuomos teise valdomu turtu nesusijusių lizingo įsipareigojimų suma.
Turto grąža (ROA), %	Laikotarpio (grynojo) pelno ir laikotarpio viso turto santykis.
Pelno ir kainos santykis (P/E)	Paskutinės Bendrovės akcijos kainos Nasdaq Vilnius vertybinių popierių biržoje laikotarpio pabaigoje ir paskutinių 12 mėnesių pelno vienai akcijai santykis.
Greitai parduodamos atsargos (RMI)	Atsargos, kurios neapribotomis nuosavybės teisėmis priklauso Grupės įmonėms ir kurios yra nesudėtingai konvertuojamos į pinigus mažiau nei per 90 kalendorinių dienų, remiantis šiais atsargoms taikomais kriterijais: (a) atsargos yra sutarčių, kuriomis prekiaujama ateities sandorių rinkose, objektas ir (arba) kainos rizika yra padengta kitais išankstinio pardavimo ir (arba) apsidraudimo sandoriais; b) atsargos yra likvidžios ir plačiai prieinamos įvairiose rinkose dėl vienodų produktinių savybių bei tarptautinės kainodaros; c) atsargos nėra laikomos perdirbimui ir (arba) konvertavimui į didesnės pridėtinės vertės produktą; ir d) tokių atsargų konvertavimas neturėtų esminės neigiamos įtakos Grupės veiklai.
RMI koreguota Grynoji finansinė skola	Grynoji finansinė skola atėmus 90 proc. atitinkamo laikotarpio greitai parduodamų atsargų.

Apžvalga

Naujausios **2021–2022 m. derliaus** metų indikacijos reikšmingai nesikeičia nuo ankstesnių, tikintis, jog pastarieji derliaus metai bus užbaigti tokiais rezultatais:

- 2 291 mln. tonų pasaulinis grūdinių kultūrų derlius, tikėtina, atspindėsiantis visų laikų ženkliąsias kieki, didžiausius nuopelnus priskiriant kukurūzo kultūrai;
- 600 mln. tonų pasaulinis aliejinių sėklų derlius, nuosaikesnius rezultatus lyginant su solidžiais praėjusiais metais, paaiškinant prastesniu sojos pupelių derliumi sausros paveiktose Brazilijoje, Paragvajuje ir Argentinoje;
- tvirta grūdinių kultūrų paklausa, susijusi su didėjančiu maisto, pašarų bei pramoninio naudojimo poreikiu, tačiau tuo pat metu kiek normuota aliejinių sėklų paklausa dėl tęstinio ženklaus kainų augimo;
- laikina stabilizacija vertinant pasaulinį grūdų atsargų kiekį (603 mln. tonų) bei sumažėję pasaulinio aliejinių sėklų atsargų kiekiai (109 mln. tonų);
- aukštos kainos sentimentas – drauge su COVID-19 pandemijos bei geopolitinių neramumų sukelta infliacija, aukštoms kainoms įtakos turėjo ir ribotas tam tikros kokybės grūdų prieinamumas pasaulyje; 2022 metų balandžio–gegužės mėnesiais pasaulinės grūdų kainos buvo 167–168 eurais didesnės nei pernai, pvz., kviečių kaina ateities sandoriams gruodžio mėnesio partijoms Euronext biržoje svyravo apie 380–381 eurų už toną, palyginus su 212–213 eurų už toną kainą prieš metus.

PASAULIS

BALTIJOS ŠALYS / LIETUVA

- apie 10 mln. javų, 1,5 mln. tonų rapsų;
- po rekordinio 2020–2021 metų grūdinių augalų ir rapsų derliaus, 2021–2022 metų rezultatai, regis, suinteresuotųjų šalių lūkesčių neišpildė, visgi nukulti kiekiai atitiko pastarųjų penkių metų bendrąsias tendencijas ir net šiek tiek viršijo vidurkį.

2022–2023 derliaus metų lūkesčiai:

- 2 248 mln. tonų pasaulinis grūdinių kultūrų derlius, kuris, tikimasi, bus 43 mln. tonų mažesnis lyginant su 2021–2022 derliaus rezultatu, didžiausią įtaką apimčių susitraukimui siejant su prastesniu kukurūzo kultūros derliumi; dėl Rusijos karinių veiksmų sumažėjusi kviečių ir kukurūzų gamyba Ukrainoje (numatoma 50 mln. tonų, palyginti su 86 mln. tonų praėjusiais metais), dėl itin sausų oro sąlygų Europoje ir kituose regionuose, o taip pat dėl numanomo pasyvesnio trąšų naudojimo mažėjantis derlius;
- 646 mln. tonų pasaulinis aliejinių sėklų derlius, tikimasi, besifikuosiantis visų laikų aukščiausiame taške dėl daug vilčių teikiančių Brazilijos, Argentinos, Paragvajaus sojos pupelių derliaus indikacijų, gersnių JAV bei Kinijos rezultatų, palankių oro sąlygų Australijoje;
- didžiaja dalimi dėl išliekančių aukštų kainų prognozuojamas grūdų vartojimo tempo neženklaus lėtėjimas;
- projektuojamos per pastaruosius aštuonis metus žemiausios pasaulinių grūdinių kultūrų atsargos (577 mln. tonų), tačiau tuo pat metu atsistatančios pasaulinės aliejinių sėklų atsargos (121 mln. tonų), mažesnius saulėgrąžų sėklų atsargų kiekius kompensuojant didesniais sojos pupelių bei rapsų kiekiais;
- išliekantis aukštų kainų sentimentas, pastaruoju metu stebint šiek tiek mažėjančias kainas ir didele dalimi siejant korekciją su 120 dienų trukmės „saugaus jūros koridoriaus“ susitarimo pasirašymu, atkuriant grūdų ir kitų maisto produktų transportavimo iš trijų Juodosios jūros uostų galimybę.

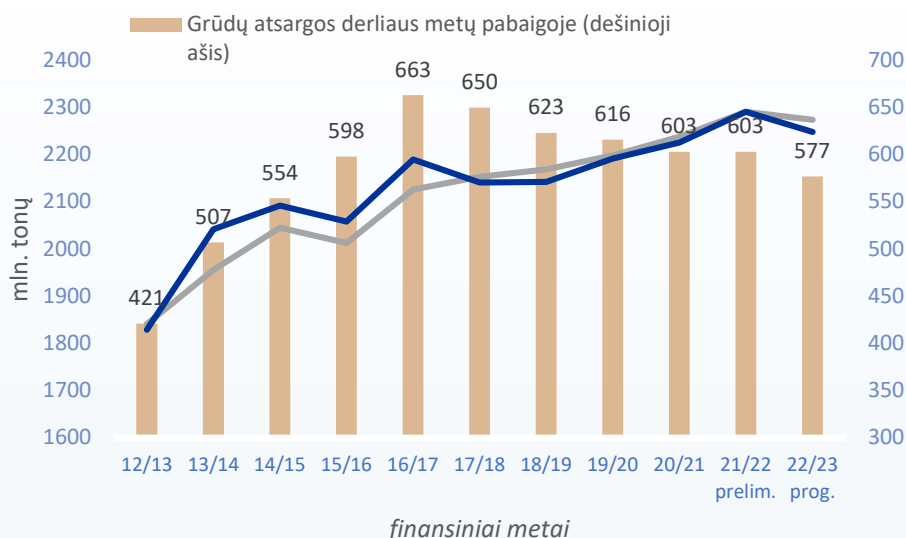
PASAULIS

LIETUVA

- neoficialiais grūdų supirkėjų ir eksportuotojų duomenimis, Lietuvoje numatomas 7-8 mln. grūdų derlius (solidus daugiametis vidurkis) ir 1 mln. ar didesnis rapsų derlius;
- lyginant su ankstesniais metais didesnė pašarinių grūdų koncentracija, kiek prastesnė kokybė ir mažesnis baltymingumas, tačiau gan geras rapsų aliejingumas.

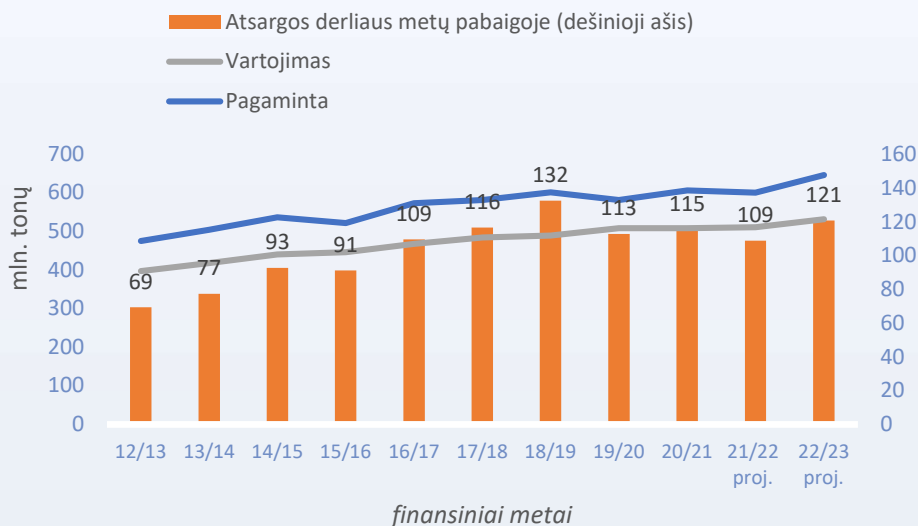
Pasaulinis grūdinių kultūrų derlius

Tarptautinės grūdų tarybos IGC duomenys



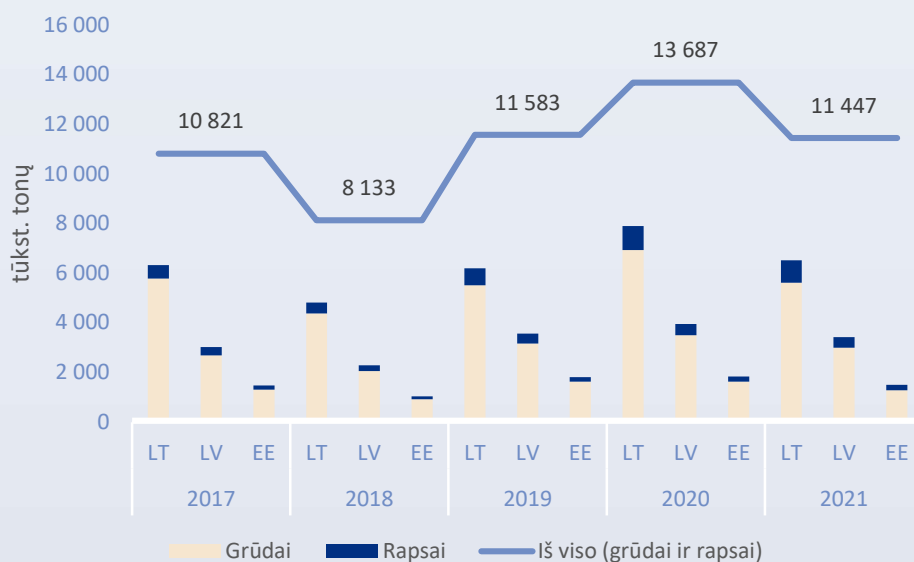
Pasaulinis aliejinių sėklų derlius

Jungtinių Valstijų žemės ūkio departamento duomenys



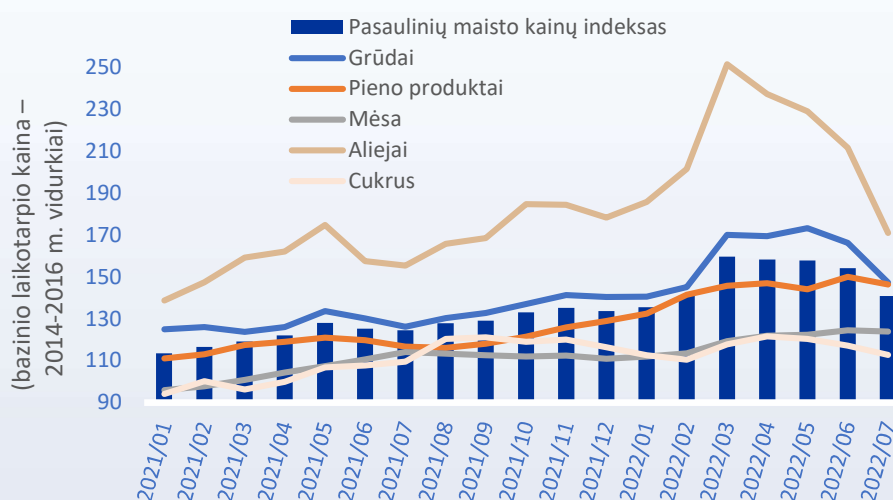
Grūdų ir rapsų derlius Baltijos šalyse

Duomenys: Lietuvos statistikos departamentas, Latvijos centrinis statistikos biuras, Estijos statistikos biuras



Struktūrinę bazę kainų augimui žaliavų rinkoje dar iki 2022 m. vasario 24 d. (karinių veiksmų pradžia Ukrainoje) padėjo pastaraisiais metais kone sparčiausiai nuo 20 a. pradžios (nevertinant Antrojo pasaulinio karo metų) auganti pinigų pasiūla, nes, siekdamas įveikti COVID-19 pandemijos padarinius ir žaliavų bei prekių trūkumą pasauliniu mastu, dalis vyriausybių buvo priverstos gan reikšmingai padidinti savo skolas. Tačiau karas Ukrainoje (įprastai ketvirta didžiausia grūdų eksportuotoja pasaulyje) dar labiau išryškino žaliavų ir prekių trūkumo problemą bei sukėlė dar didesnę spaudimą kainoms augti. Ukrainos grūdų eksportas smuko, padidindamas pasaulines maisto kainas, sukeldamas daug nerimo dėl galimo maisto trūkumo Afrikoje ir Artimuosiuose Rytuose; energijos kainos taip pat išaugo padidėjus nežinomybei dėl tiekimo pokyčių po Rusijos invazijos. Nors pastaraisiais mėnesiais stebėtos kainų korekcijos, maisto kainų indekso piką fiksuojant 2022 m. kovo mėn., pastarieji veiksniai sudaro pagrindą vyraujančioms aukštų kainų nuotaikoms išlikti.

Pasaulinių maisto kainų dinamika 2021-2022 m.



Duomenys: Jungtinių Tautų Maisto ir žemės ūkio organizacija

Skirtingų Grupės segmentų veikloje tokie tiek maistinių, tiek ir nemaistinių kainų pokyčiai turi reikšmingos įtakos ne tik uždirbant pajamas, bet ir suvaldant didėjančias sąnaudas.

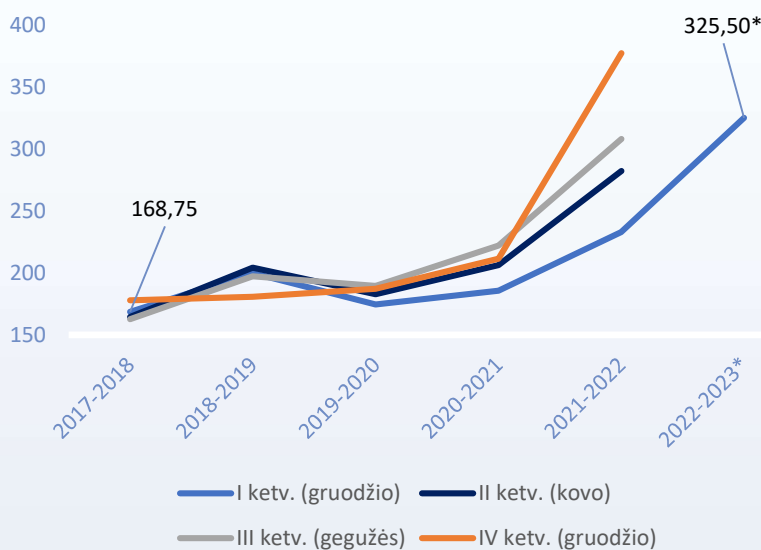
Ženklausios infliacinės nuotaikos stebėtos **aliejų ir grūdų kategorijose**. Grupės įmonėms, vykdančioms prekybą grūdais, aliejinėmis sėklomis, žaliavomis ir priedais pašarams, taip pat užsiimančioms kombinuotųjų pašarų gamyba, paukščių bei melžiamų karvių bandų auginimu, teko prisitaikyti prie produkcijos kainų augimo, atitinkamai ir didesnio apyvartinio kapitalo poreikio, sudėtingesnio išankstinių būsimų derliaus kontraktų sudarymo (dėl neramos geopolitinės situacijos ūkininkams neskubant įsipareigoti), o prasidėjus kariniams veiksams – jau ir naujai perorientuoti prekybinius principus, atsisakant prekybos su Rusijos ir Baltarusijos tiekėjais. Šios ataskaitos paskelbimo metu aliejų ir grūdų kategorijose stebėtos kainos korekcijos, kurios sietinos su pasirašytu Ukrainos ir Rusijos „saugaus jūros koridoriaus“ susitarimu, nauja informacija apie sezoninį produkcijos prieinamumą vykstant derliaus nuėmimui, žemesnėmis žaliavinės naftos kainomis ir jų įtaka augalinio aliejaus vertei.

Kombinuotųjų pašarų, miltų, jų mišinių, greitai paruošiamų produktų gamybą ir paukščių auginimą vykdančioms, o taip pat ir grūdų saugyklų paslaugas teikiančioms verslams reikšmingos įtakos turėjo **energetikos kainų augimas** (savikainos dalis gamybos procesuose), dar labiau sustiprintas prieš karinius veiksmus nukreiptų sankcijų taikymo bei valstybių siekio riboti Rusijos, kaip vienos didžiausių naftos ir dujų gamintojų pasaulyje, įtaką. Energetikos kaštai bei sankcijos įtakos turėjo ir rekordiškai aukštoms trąšų kainoms ir jų prieinamumui. Tiesa, pastarieji veiksniai, kaip ir kaskart, ne tik reiškė sudėtingesnę prekybą, bet ir didesnes uždario galimybes prekių ir paslaugų ūkininkams segmente veikiantiems verslams.

Dėl augančių grūdų bei **pieno kainų** prielaidos pajamų augimui susidarė ir Grupės žemės ūkio produktų segmento įmonėms. Pieno produktų kainų didėjimo tendencija ataskaitiniu laikotarpiu tęsėsi dėl išliekančios pasaulinės pasiūlos trūkumo. Brangstanti pieno gamybos savikaina, išliekanti su COVID-19 susijęs darbo jėgos trūkumas ir pastarojo nulemti gamybos bei pristatymo vėlavimai, lūkesčiai dėl mažesnių nei vidutinių gamybos apimčių artimiausiu laikotarpiu, o taip pat ir didesnis sviesto, kaip saulėgrąžų aliejaus ir margarino substituto, poreikis – buvo pagrindiniai faktoriai, nulėmę besitęsiantį žaliavinio pieno supirkimo kainų augimą pasaulinėse rinkose 2021–2022 finansiniais metais. Tiesa, pastaruoju metu jausta daugiau pozityvumo vertinant pasaulines pieno gamybos apimtis, o paklausa, priešingai, reiškėsi kukliau. Didžiausia pieno importuotoja, Kinija, vis dar turi sukaupusi žemesnės kainos atsargų ir pastarieji COVID ribojimai didele dalimi pagrindžia mažesnę paklausą; tikėtina, jog pradedamas jausti aukštų maisto produktų kainų spaudimas vartotojų perkamajai galiai. Šios ataskaitos paskelbimo dieną pasaulinėse rinkose jau stebėta pieno kainos korekcija, o vietinėse rinkose kol kas išlaikytas augimas. Aukštoms pašarų ir energetinių išteklių kainoms nesitraukiant, pasigirsta kalbų, jog dalis pieno ūkių globaliu mastu šių sąnaudų kompensavimą esama pieno kaina laiko nepakankama ir indikuoja, kad ateityje pieno gamybos pasiūla pasaulyje vėl gali mažėti.

Prasidėjus COVID-19 pandemijai vištienos ir jos produktus gaminančios grupės įmonės veikė ženkliai sumažėjusių **vištienos kainų** aplinkoje. Dėl susitraukusių HORECA užsakymų, išliekančios perprodukcijos Europos rinkoje, ilgą laiką žemų kiaulienos mėsos kainų, visiškas kainų atstatymas – perkeliant augančius kaštus (viščiukų pašarui naudojamų žaliavų bei energetikos resursų) vartotojui – nebuvo galimas; visgi 2022 m. vasario mėn. prasidėję kariniai veiksmai, uždarę Ukrainos (kuri yra tarp TOP10 pasaulio paukštienos eksportuotojų) rinką, turėjo įtakos paukštienos pasiūlos ir paklausos balansavimui bei kainų augimui. Infliacinės nuotaikos, nerimas dėl energetikos produktų kainų, paukščių gripas, siaučiantis dalyje regionų, teigiamai paveikė ES paukštienos kainas, tačiau pastaruoju metu mažėjanti vartotojų perkamoji galia, palaikomi aukšti gamybos pajėgumai Lenkijoje, galimai stabilizuojančios pašarų kainos ir karo veiksmų paveiktas turizmo/HORECA aktyvumas indikuoja tikėtinus kainos svyravimus ateityje. Remiantis Lenkijos Žemės ūkio ministerijos kaimo plėtrai duomenimis, pelningiausio vištienos produkto, šviežios filė mėsos, kaina pasiekė aukščiausią tašką 2022 m. balandžio mėn. ir 2022 m. vasaros pradžioje ėmė mažėti. Visgi, remiantis tuo pačiu šaltiniu, vidutinė 2021–2022 metų 12 mėn. kaina buvo 40 proc. didesnė už vidutinę 2020–2021 metų 12 mėn. kainą (22,8 Eur/kg lyginant su 3,8 Eur/kg).

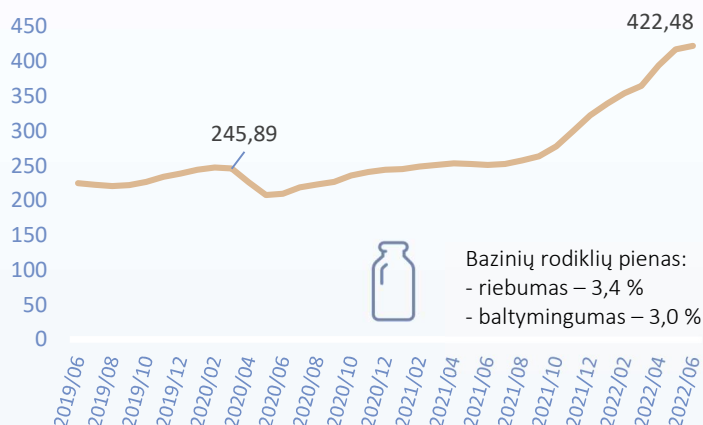
Kviečių kainų dinamika ateities sandoriams



Duomenys: Euronext

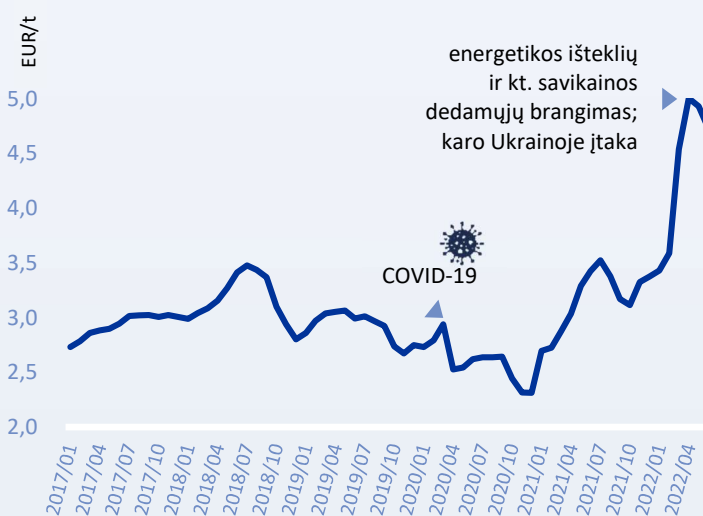
*2022-2023 I ketv. duomenys - nebaigtinio periodo vidurkis laikotarpiu 2022 m. liepos 1 d. - 2022 m. rugpjūčio 25 d.

Bazinių rodiklių pieno supirkimo kainos Lietuvoje



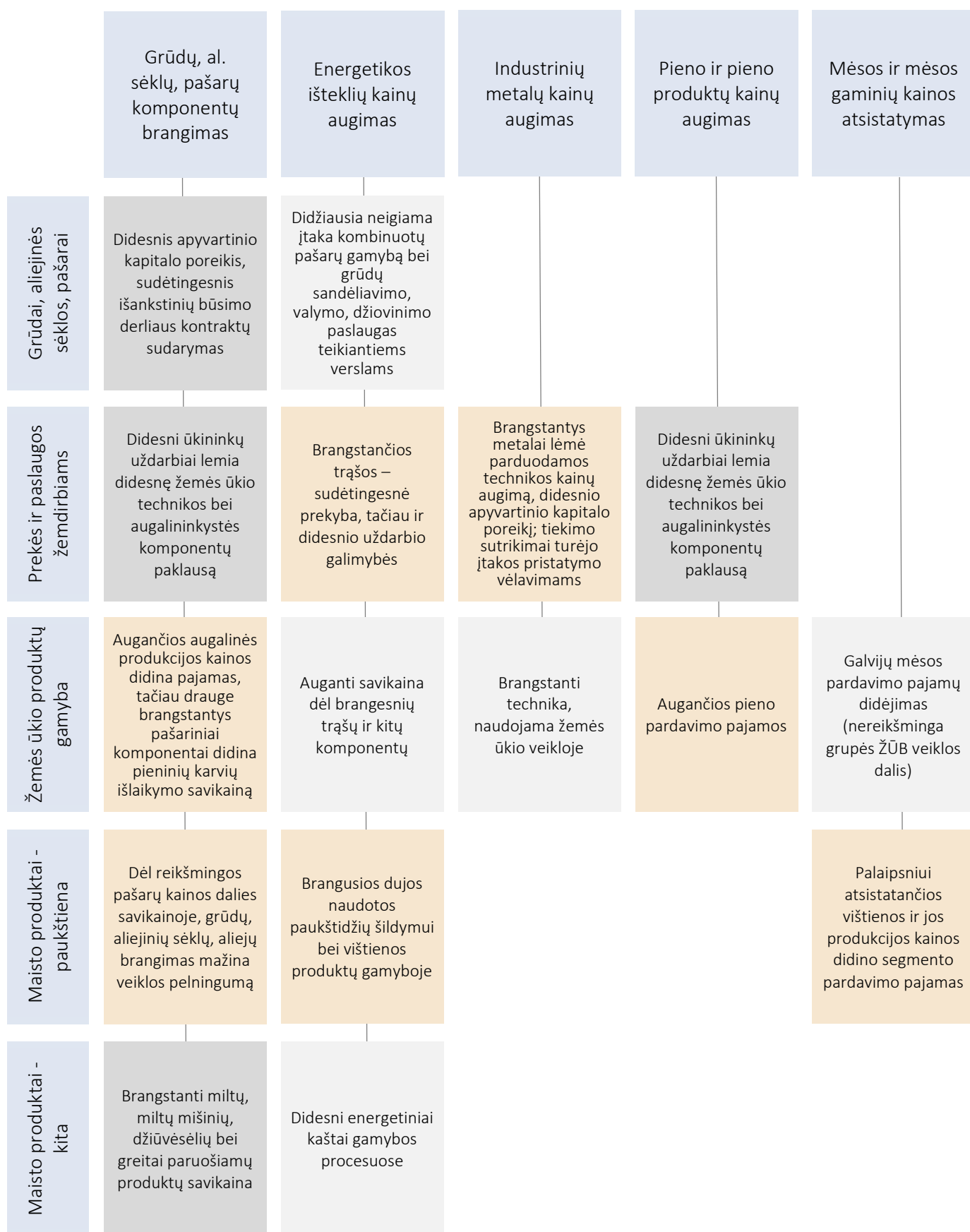
Duomenys:
VĮ Žemės ūkio informacijos ir kaimo verslo centras (ŽŪIKVC)

Šviežios filė mėsos kainos svyravimai Lenkijoje*



Duomenys: Lenkijos Žemės ūkio ir kaimo plėtros ministerija
Lenkija – viena pagrindinių paukštienos eksportuotojų, pagaminanti apie 20 proc. ES paukštienos

Maisto ir kitų resursų kainų įtaka Grupės segmentų pajamoms ir sąnaudoms ataskaitiniu laikotarpiu



Finansiniai kaštai

Finansiniai kaštai per ataskaitinį laikotarpį didėjo 325 proc. ir siekė 15,1 mln. Eur, palyginus su 3,6 mln. Eur 2020–2021 finansiniais metais. Finansinės skolos (įskaitant įsipareigojimus, susijusius su nuoma) per dvylika 2021–2022 finansinių metų mėnesių išaugo nuo 126 mln. Eur iki 296 mln. Eur, daugiausia dėl išaugusio poreikio apyvartiniam kapitalui finansuoti bei dėl 2021 m. liepos 15 d. AB „Linas Agro Group“ įvykdyto „KG Group“ įmonių įsigijimo sandorio.

Piniginiai srautai

Grupės pinigų srautai iš pagrindinės veiklos prieš apyvartinio kapitalo pasikeitimus buvo teigiami ir siekė 120 mln. Eur, palyginti su 25 mln. Eur per atitinkamą ankstesniųjų metų laikotarpį. Reikšmingai išaugus Grupės valdomoms atsargoms (padidėjo 156 mln. Eur) bei gautinoms sumoms (padidėjo 201 mln. Eur), pinigų srautai iš pagrindinės veiklos po apyvartinio kapitalo pasikeitimo buvo neigiami ir sudarė 14 mln. Eur (teigiami 43 mln. Eur per atitinkamą 2020–2021 finansinių metų laikotarpį). Grupės pinigų ekvivalentai ataskaitinio laikotarpio pabaigoje sudarė 21 mln. Eur (18 mln. Eur 2020–2021 finansiniais metais).

Segmentų veiklos rezultatai

Grupės veikla skirstoma į penkis veiklos segmentus :

- „Grūdai, aliejinės sėklos ir pašarai“;
- „Prekės ir paslaugos žemdirbiams“;
- „Žemės ūkio produktų gamyba“;
- „Maisto produktai“;
- „Kitos veiklos“.

Skirstymą į atskirus segmentus lemia skirtingos produktų rūšys bei su jais susijusios veiklos pobūdis, tačiau dažnai segmentų veikla yra susijusi tarpusavyje.

Segmentų veiklos pelnas (nuostolis), tūkst. Eur

	2021–2022 12 mėn.	2020–2021 12 mėn.	2019–2020 12 mėn.	2018–2019 12 mėn.	2017–2018 12 mėn.
Grūdai, aliejinės sėklos ir pašarai	50 246	6 053	6 225	-8 640	3 984
Prekės ir paslaugos žemdirbiams	45 368	8 758	3 555	2 950	5 657
Žemės ūkio produktų gamyba	15 078	11 433	6 358	3 230	3 146
Maisto produktai	-1 209	-2 040	2 183	2 431	3 904
Kitos veiklos	299	-75	-	471	-92



Grūdai, aliejinės sėklos ir pašarai

Šis veiklos segmentas apima prekybą grūdais, aliejinėmis sėklomis, žaliavomis ir priedais pašarams, kombinuotųjų pašarų gamybą ir prekybą jais, grūdų saugyklų bei logistikos paslaugas.



Veiklos pradžia Veikiančios įmonės	1991 m. AB „Linus Agro“ (Lietuva) UAB „Linus Agro“ Grūdų centrai (Lietuva) UAB „Jungtinė ekspedicija“ (Lietuva) AB „Kauno grūdai“ (Lietuva) UAB „KG Mažmena“ (Lietuva) UAB „Kauno grūdai“ ir partneriai (Lietuva) UAB „Agro logistic service“ (Lietuva) SIA „Linus Agro“ (Latvija) SIA „Linus Agro“ Graudu centrs (Latvija) SIA „KG Latvija“ (Latvija) Linus Agro OU (Estija) TOV „LINAS AGRO UKRAINA“ (Ukraina) „KG Polska“ Sp. zo.o. (Lenkija) UAB „Agro logistic service“ IOOO „Belfidagro“ (Baltarusija)* OOO „VitOMEK“ (Rusija)* OOO „KLM“ (Baltarusija)*
Veikla	Grūdų saugyklų bei logistikos paslaugos Prekyba grūdais, aliejinėmis sėklomis bei žaliavomis pašarams Pašarų gamyba bei prekyba jais Nuosavo ar nuomojamo nekilnojamojo turto nuoma ir valdymas
Generuojama Grupės pajamų dalis (2021–2022 12 mėn.)	62 proc.
Infrastruktūra ataskaitinio laikotarpio pabaigoje	564 tūkst. tonų grūdų ir kitų žemės ūkio žaliavų saugojimo talpos Lietuvoje ir Latvijoje, o taip pat 310 tūkst. tonų saugojimo pajėgumai Lietuvos ir Latvijos uostuose 240 tūkst. tonų metinis kombinuotų pašarų gamybinis pajėgumas nuosavoje gamykloje Lietuvoje (Kaunas) 55 tūkst. tonų metinis premiksų gamybinis pajėgumas nuosavose gamyklose Lietuvoje (Kaunas), Rusijoje* ir Baltarusijoje*
Nuosavi prekių ženklai	Vitaminai ir mineraliniai papildai „VitaPrem“, kombinuoti pašarai „Provita“, pašarai „Effectus“, „Hook“, „Kauno grūdai“, „KG nature“
Mažmeninis tinklas Sertifikatai	12 mažmeninės pašarų prekybos parduotuvių Lietuvoje AB „Linus Agro“ turi Geros prekybos praktikos (European Good Trading practice, GTP) ir Geros gamybos praktikos (European Good Manufacturing practice, GMP+) sertifikatus, taip pat VŠĮ „Ekoagros“ išduotą ekologinių augalininkystės produktų prekybos bei ISCC (Tarptautinį tolydžios plėtros ir šiltnamio dujų valdymo) sertifikatus. SIA „Linus Agro“ turi ISCC sertifikatą. AB „Kauno grūdai“ turi ISCC, „Halal“ bei ISO 22000:2018 sertifikatus. IOOO „Belfidagro“* turi licenciją veterinarinei veiklai vykdyti, ISO 14001:2015, ISO 45001:2018, ISO 14001:2018, ISO 9001:2015 standartų atitikimą patvirtinančius sertifikatus

*Įmonės, ataskaitiniu laikotarpiu perklasifikuotos į ilgalaikį turtą, skirtą parduoti; naujai pardavimo proceso pokyčiai aprašyti dalyje „Įvykiai po ataskaitinio laikotarpio“

Grūdų saugyklų bei logistikos paslaugos

Prie šios veiklos priskiriamas grūdų paruošimas eksportui grūdų saugyklose (valymas, džiovinimas, saugojimas, perkrovimas) ir logistikos paslaugos. Nuo 2021–2022 finansinių metų pradžios veiklos segmente Grūdų saugyklų bei logistikos paslaugos veikė jau didesnės Grupės pajėgos, išaugusios dėl 2021 m. liepos 15 d. AB „Linus Agro Group“ įvykdyto „KG Group“ įmonių įsigijimo sandorio. Dėka apjungtų grūdų ir kitų žemės ūkio žaliavų saugojimo talpų Lietuvoje ir Latvijoje, naujos apimties Bendrovė turi daugiau saugojimo galimybių, lankstumo atkrovimuose, potencialo sutaupymams logistikos srityje, o taip pat, tikime, ir didesnę derybinę galią bendradarbiaujant su partneriais.

Lyginant ankstesnės Grupės sudėties įmonių **priimtų grūdų kiekius** su tuo pačiu ataskaitiniu laikotarpiu praėjusiais metais, fiksuotas 16 proc. apimčių mažėjimas, naujai prisijungusių „KG Group“ įmonių rezultatai (neįskaitant Grupės gamybinių padalinių vykdyto supirkimo) taip pat buvo prastesni – fiksuotas 26 proc. kritimas. Šis mažėjimas susijęs su mažesniu bendru Lietuvos ir Latvijos grūdų ir rapsų derliumi; faktų, jog dėl didelio derlingumo elevatoriai Lietuvoje bei Latvijoje per ankstesnį ataskaitinį laikotarpį priėmė rekordinius grūdų kiekius. Kuklesnio derliaus padiktuotas mažesnis priimtų grūdų kiekis reišė susitraukusias grūdų saugojimo pajamas, o besitęsiant aukštų grūdų kainų tendencijai ir vyraujant augimo lūkesčiams rinkoje, pasitaikydavo kontraktų nevykdymo atvejų, pasirinkimų geriau parduoti tiesiogiai vietos gamintojams ar konkurentams. Drauge nebuvo paprasta valdyti veiklos kaštus: brango dujos, elektra ir kitos medžiagos, turinčios tiesioginę įtaką veiklos rezultatams.

Bendras į vieną Grupę susijungusių įmonių rezultatas buvo **1 mln. tonų** per elevatorių tinklų priimtų grūdų, iš kurių:

70 proc. - kviečiai,
17 proc. - rapsai,
6 proc. – miežiai.

Ataskaitiniu laikotarpiu vykdytos elevatoriaus Jungėnuose (Marijampolės apskr.) plėtros investicijos, siekiant padidinti pajėgumą bei grūdų priėmimo našumą; šios ataskaitos paskelbimo dieną 1,3 mln. Eur projektas buvo užbaigtas, kapitalizuojant išplėstu grūdų sandėliavimo pajėgumu (nuo 8 000 tonų iki 18 000 tonų) 2022–2023 m. derliaus surinkimui. Per ataskaitinį laikotarpį buvo įgyvendintos ir kitos mažesnės apimties investicijos, iš kurių viena (0,3 mln. Eur) – Skrudos (Latvija) skystųjų trąšų saugykla, leidžianti surinkti trąšas iš geležinkelio cisternų ir pakrauti į autocisternas.

Pirminėmis 2022 m. sezono derliaus indikacijomis, pristatomi grūdai yra vidutinės kokybės, ribinių glitimo, baltymo, saiko svorio rodiklių, su didesniais grybeliniais pažeidimais, todėl nepaisant santykinai didelio grūdų kiekio, galimus 2022–2023 finansinių metų rezultatus vertinti sunku, ypač atsižvelgiant į logistikos sutrikimus bei padidėjusias energijos ir žmogiškųjų išteklių sąnaudas. Tuo pat metu žemės ūkio produkcijai užauginti reikalingų komponentų saugojimo paslaugų apimtys gali ir toliau mažėti; tarkime, trąšų logistikos pokyčiai (pristatymas geležinkeliu pakeistas pristatymu laivu) jau turi įtakos trąšų sandėliavimo paslaugų poreikio mažėjimui.

tūkst. eurų	2021–2022 m. 12 mėn.	2020–2021 m. 12 mėn.	Pokytis, proc.
Grūdų saugyklų bei logistikos paslaugų pajamos	5 533	3 930	41
Grūdų saugyklų bei logistikos paslaugų pajamos (tik veiklos segmento įmonių, buvusių Grupės sudėtyje iki įsigijimo sandorio)	4 740	3 930	21

Prekyba grūdais ir aliejinėmis sėklomis

„Grūdais“ vadinami kviečiai, miežiai, kukurūzai ir kai kurios kitos grūdų rūšys. Didelę šio segmento veiklos dalį sudaro prekyba Lietuvoje bei Latvijoje užaugintais grūdais.

„Aliejinės sėklos“ – rapsai, saulėgrąžų bei linų sėklos.

Lyginant ankstesnės Grupės sudėties (iki 2021 m. liepos 15 d. AB „Linas Agro Group“ įvykdyto „KG Group“ įmonių įsigijimo sandorio) įmonių parduotų grūdų, aliejinių sėklų kiekius su tuo pačiu ataskaitiniu laikotarpiu praėjusiais metais, fiksuotas 21 proc. apimčių mažėjimas, pardavimo pajamos tuo pat metu augo 11 proc., iliustruodamos išliekantį aukštos kainos sentimentą rinkoje.

Per ataskaitinį laikotarpį naujos apimties Grupės parduotų grūdų bei aliejinių sėklų kiekis siekė **2,1 mln. tonų**.

Pagrindinė eksporto prekė išliko lietuviški ir latviški kviečiai.

Prekyba ataskaitiniu laikotarpiu išliko sudėtinga ne tik dėl kuklesnio derliaus, pasitaikančio kontraktų nevykdymo atvejų bei mažesnių supirkimų, bet ir dėl prastesnių kokybinių grūdų parametrų. Saulės nukepinti javai nesiekė tarptautinėje prekyboje priimtino grūdų saiko svorio, tad teko persiderėti sąlygas su pirkėjais, bendradarbiauti su vietiniais perdirbėjais realizuojant grūdus, vykdyti pardavimus į vietinę rinką pagal galiojančius regioninius grūdų supirkimo ir tiekimo reikalavimų standartus. Visa tai padėjo realizuoti netipinių kokybinių parametrų grūdus, visgi mažesnis saiko svoris perdirbėjams dažnai reišė poreikį koreguoti receptūras, įmaišyti didesnį kiekį geresnės kokybės grūdų, todėl tokių kviečių pardavimai buvo atliekami su kainos nuoskaitomis. Visgi ataskaitinio laikotarpio pabaigoje Grupės įmonės

visą produkciją, gautą kaip 2021 m. derliaus grūdus, buvo pardavusios.

2022 m. vasario 24 d. Rusijai pradėjus karinius veiksmus Ukrainoje, AB „Linas Agro Group“ dar 2022 m. vasario 28 d. paskelbė apie prekybinių santykių nutraukimą su Rusijos ir Baltarusijos įmonėmis. Šio sprendimo priėmimas ataskaitinio laikotarpio rezultatui reikšmingos įtakos neturėjo. Tačiau, žengiant į naujus finansinius metus, nerami geopolitinė situacija, vis dar aukštos trąšų ir grūdų kainos, infliuojantys energetikos komponentai kelia didelį neapibrėžtumą visiems rinkos dalyviams, tarp jų ir ūkininkams, kurių didesnė dalis nesiryžta sudaryti išankstinių grūdų kontraktų; pastarųjų apimtis visoje Europoje siekia istorines žemumas.

Pažymėtina, kad Grupės įmonės TOV „LINAS AGRO UKRAINA“ veikla šio pranešimo skelbimo dieną yra tęsiama.

tūkst. eurų	2021–2022 m. 12 mėn.	2020–2021 m. 12 mėn.	Pokytis, proc.
Prekybos grūdais ir aliejinėmis sėklomis pajamos	663 410	512 406	29
Prekybos grūdais ir aliejinėmis sėklomis pajamos <i>(tik veiklos segmento įmonių, buvusių Grupės sudėtyje iki įsigijimo sandorio)</i>	571 057	512 406	11

Pašarų verslas

Šis verslas apima palaidų ir fasuotų pašarų paukščiams, kiaulėms, galvijams ir kitiems gyvūnams gamybą, prekybą jais bei prekybą žaliavomis ir priedais pašarams.

Grupės gaminami produktai yra kombinuotieji pašarai pakaitinėms vištaitėms, vištoms dedeklėms, broileriams, kalakutams, putpelėms, vandens paukščiams, veršeliams, melžiamoms karvėms, užtrūkusioms karvėms, mėsiniams galvijams, paršeliams ir penimoms kiaulėms, žirgams, žuvims, avims, ožkoms, triušiams, taip pat jaukai žuvims.

„Žaliavos pašarams“ – tai prekyba maisto pramonės antriniais produktais (tokiais kaip saulėgrąžų išspaudos, saulėgrąžų rupiniai, rapsų išspaudos, sojų rupiniai, cukrinių runkelių granulės ir pan.) ir augaliniais aliejais.

„Priedai pašarams“ – tai pašarų priedų, tokių kaip lažalai, premiksai, vitaminai, amino rūgštys ir kt. gamyba bei prekyba jais.

Ataskaitiniu laikotarpiu kombinuotų pašarų, premiksų bei žaliavų pašarams parduota **857 tūkst. tonų.**

Iki 2021 m. liepos 15 d. AB „Linas Agro Group“ įvykdyto „KG Group“ įmonių įsigijimo sandorio Grupės įmonių pašarų gamybos veikla vykdyta mažais kiekiais, iki šio ataskaitinio laikotarpio pradžios labiau koncentruojantis į prekybą žaliavomis pašarams. 2021 metų vasarą padidėjus Grupės apimčiai, kombinuotų pašarų bei premiksų gamyba tampa reikšminga Grupės pardavimo pajamų krepšelio dalimi. Veikla vykdoma nuosavose gamyklose Lietuvoje, Rusijoje ir Baltarusijoje (295 tūkst. tonų metinis kombinuotų pašarų ir premiksų gamybinis pajėgumas). Pažymėtina, kad nuo 2022 m. vasario 28 d. Rusijoje ir Baltarusijoje veikiančios gamyklos operavo savarankiškumo principu, Grupės įmonės nebevykdė bendrų pirkimų, netiekė prekių gamybai. Lietuvoje mažmeninė pašarų prekyba vykdyta per UAB „KG mažmena“ valdomą mažmeninių parduotuvių tinklą.

Vietos ūkiams brangiai pardavus užaugintą 2021 m. derlių bei siekiant tęstinių aukštų produktyvumo rezultatų, jausta auganti paruoštų pašarų paklausa; pastaroji prasidėjus kariniams veiksams Ukrainoje ir nerimaujant dėl nutrūkstančio tiekimo iš Rusijos, Baltarusijos bei Ukrainos (didžioji dalis baltyminių ir aliejinių žaliavų), dar labiau sustiprėjo. Pasikeitus tiekimo kryptims augo pašarų savikaina, tačiau stipri paklausa sudarė sąlygas išlaikyti pelningumą. Sprendimo nesudarinti naujų pirkimo sutarčių su Rusija bei Baltarusija priėmimas ataskaitinio laikotarpio rezultatui reikšmingos įtakos neturėjo. Būsimų laikotarpių rezultatas priklausys nuo sugebėjimo perorientuoti prekybos principus, rasti logistikos sprendimus, kita vertus -visiškas Ukrainos tiekimo atstatymas tokį poreikį reikšmingai sumažintų. Paskutinį ataskaitinio laikotarpio ketvirtį Grupės įmonės pastebėjo teigiamų pokyčių, susijusių su pasiūlos stabilizavimu, įvykdytos visos sutartys, išlaikytas pelningumas. Be to, didžiausias susirūpinimas dėl atsargų trūkumo 2022 m. pavasarį (karo veiksmai ir sutrikęs tiekimas iš Kinijos) sušvelnėjo gamintojams ir distributoriams užpildžius sandėlius – tad galima tikėtis, jog šie veiksniai bent laikinai turės įtakos paklausos sumažėjimui ateityje. Be to, spaudimą kainoms gali daryti Lenkijos tiekėjai, kurie pastaruoju metu sumažino pašarų kainas, daugiausia dėl būsimojo derliaus indikacijų, taip pat dėl neišnaudotų pajėgumų sumažėjus kiaulininkystės segmentui Lenkijoje ir visoje Europoje. O taip pat rinkoje pasirodo ir pigesnės Baltarusijos kilmės pašarų žaliavos, iškreipiančios kainodarą ir turinčios potencialo mažinti segmento maržas naujaisiais 2022–2023 finansiniais metais.

tūkst. eurų	2021–2022 m. 12 mėn.	2020–2021 m. 12 mėn.	Pokytis, proc.
Prekybos kombinuotais pašarais, premiksais, žaliavomis pašarams pajamos	513 938	163 311	215
Prekybos kombinuotais pašarais, premiksais, žaliavomis pašarams pajamos <i>(tik veiklos segmento įmonių, buvusių Grupės sudėtyje iki įsigijimo sandorio)</i>	210 209	163 311	29

Grūdų, aliejinių sėklų ir pašarų segmento pajamos per ataskaitinį laikotarpį augo 74 proc. iki 1 183 mln. Eur. Veiklos pelnas siekė 50 mln. Eur lyginant su 6 mln. Eur pelnu per atitinkamą ankstesnių metų laikotarpį. Pagrindinės pelningumo atsistatymo priežastys susijusios su didesnėmis apimtimis, išnaudotomis galimybėmis didelio neapibrėžtumo rinkoje ir naujomis veiklomis, papildžiusiomis Grupės pardavimo pajamų krepšelį po AB „Linas Agro Group“ įvykdyto „KG Group“ įmonių įsigijimo sandorio.



Prekės ir paslaugos žemdirbiams

Šis veiklos segmentas apima sėklų, augalų apsaugos priemonių, trąšų, žemės ūkio technikos tiekimą žemdirbiams, grūdų valymo, džiovinimo ir sandėliavimo kompleksų bei gyvulininkystės fermų įrengimą.



<p>Veiklos pradžia</p> <p>Veikiančios įmonės</p>	<p>1993 m.</p> <p>AB „Linas Agro“ (Lietuva) UAB „Dotnuva Baltic“ (Lietuva) AB „Kauno grūdai“ (Lietuva) UAB „GeoFace“ (Lietuva) UAB „Linas Agro“ Grūdų centrai (Lietuva) SIA Linas Agro (Latvija) SIA Dotnuva Baltic (Latvija) SIA „Linas Agro“ Graudu centrs (Latvija) SIA „KG Latvija“ (Latvija) Linas Agro OÜ (Estija) AS Dotnuva Baltic (Estija) OOO „KLM“ (Baltarusija)*</p>
<p>Veikla</p>	<p>Sėklų paruošimas nuosavame sėklų paruošimo fabrike Sėklų, augalų apsaugos priemonių, trąšų tiekimas žemdirbiams Naujos ir naudotos žemės ūkio technikos, atsarginių dalių bei serviso paslaugų teikimas žemdirbiams Grūdų valymo, džiovavimo ir sandėliavimo kompleksų bei gyvulininkystės fermų įrengimas Programinės įrangos kūrimas Gerai žinomų tarptautinių prekių ženklų atstovavimas</p>
<p>Generuojama Grupės pajamų dalis (2021-2022 12 mėn.)</p>	<p>20 proc.</p>
<p>Prekybos taškai/technikos serviso taškai</p>	<p>19/15</p>
<p>Infrastruktūra ataskaitinio laikotarpio pabaigoje</p>	<p>Sėklų, trąšų ir augalų apsaugos priemonių sandėliavimo talpos 185 tūkst. tonų</p>
<p>Bendras metinis sėklų ruošimo fabriko pajėgumas</p>	<p>30 tūkst. tonų sunkiųjų sėklų (javai ir ankštinės kultūros)</p>
<p>Nuosavi prekių ženklai</p>	<p>Sėklos „Dotnuva Seeds“, trąšos „Pro Garden“, BIO Mineral, išmaniosios žemdirbystės programa „Geoface“</p>
<p>Atstovaujami gamintojai / prekių ženklai</p>	<p>Žemės ūkio technika, atsarginės dalys, grūdų valymo, džiovavimo ir sandėliavimo kompleksų bei gyvulininkystės fermų įrengimas - „Kverneland“, „Cimbria“, „Quicke“, „Case IH“, „Einbock“, „Bin“, „Agrifac“, „Siloking“, „Shaffer“, „Swimer“, „Boumatic“, „Araska“, „Mandam“, „Agrisem“, „MacDon“, „Laumetris“, „Wielton“, „Jeantil“, „Kongskilde“, „Symaga“, „Pellon“, „Roka“, „Spinder“, „CMP Impianti Srl“. Reguliuojamo drenažo sistema - „Ekodrena“ Sėklos, augalų apsaugos priemonės, trąšos - „Syngenta“, „Adama“, „Rapool“, „Yara“, „Ekoplon“, „Novagra“, „Nando“, „Haifa“, „Daymsa“, „Agritechno“, kt.</p>
<p>Sertifikatai</p>	<p>UAB „Dotnuva Baltic“, SIA Dotnuva Baltic bei AS Dotnuva Baltic yra prisijungusios prie „Case IH“ tarptautinio kokybės tinklo „Red Excellence“, kuris vienija Europoje „Case IH“ prekės ženklą atstovaujančias įmones. UAB „Dotnuva Baltic“ taip pat turi VŠĮ „Ekoagros“ išduotą sertifikatą ekologinių sėklų pakavimui ir didmeninei prekybai bei kvalifikacijos atestatą, suteikiantį teisę būti ypatingų statinių statybos rangovu.</p>

**Įmonės, ataskaitiniu laikotarpiu perklasifikuotos į ilgalaikį turtą, skirtą parduoti; naujaisi pardavimo proceso pokyčiai aprašyti dalyje „Ivykiai po ataskaitinio laikotarpio“*

Sėklų paruošimas nuosavame sėklų paruošimo fabrike

Didesnės sunkiųjų sėklų gamybos apimtys pirmąjį finansinių metų pusmetį buvo susijusios su palankiomis žieminės sėjos sąlygomis 2021 m. rudenį, leidusioms ištepti gamybos laiką ir paruošti papildomus sėklų kiekius. Visgi, nepaisant stiprios metų pradžios, 2021–2022 metų sunkiųjų sėklų gamybos rezultatai tik neženkliai viršijo ankstesnių metų apimtį, o tai paaiškinama prastesniais paskutiniojo šių metų ketvirčio rezultatais. Vasarinių sėklų žaliavos trūkumas buvo jaučiamas visoje rinkoje ir daugiausia susijęs su sausa ir karšta 2021 metų vasara. Vis dėlto Grupės įmonių sertifikuota vasarinė sėkla sudarė net 44 proc. visos sertifikuotos vasarinės sėklos Lietuvoje.

Nepaisant santykinai nedidelio svorio sėklų krepšelio struktūroje, kaip ir praėjusiais, taip ir šiais finansiniais metais didžiausias augimas fiksuotas žolių ir sideralinių augalų sėklų kategorijoje. Stebima auganti sertifikuotų pašarinių žolių sėklų paklausa Europoje, aktyvėjančios žalinimo programos, ūkių siekis gerinti dirvų struktūrą, praturtinti jas organinėmis medžiagomis.

UAB „Dotnuva Baltic“ sėklų paruošimo fabrike (Dotnuva, Kėdainių r.) per ataskaitinį laikotarpį paruošta **22 tūkst. tonų „Dotnuva seeds“** javų bei ankštinių kultūrų sėklų, tai 2 proc. daugiau nei pernai.

Žolių ir sideralinių augalų sėklų kategorijoje paruošta beveik **3 tūkst. tonų** sėklų arba 46 proc. daugiau nei pernai.

Sėklų, augalų apsaugos priemonių, trąšų tiekimas žemdirbiams

Didžioji dalis Grupės įmonių vykdomos sėklų prekybos yra užtikrinama per Lietuvos ūkiuose užaugintos ir UAB „Dotnuva Baltic“ sėklų fabrike paruoštos javų, ankštinių kultūrų, žolių, sideralinių augalų sėklos tiekimą, mažesnė dalis suprekiaujama įsigyjant sėklą tiesiogiai iš selekcininkų ar atstovaujant gerai žinomų tarptautinių prekių ženklų daržovių, gėlių ir kitų sėklų produkciją. Prekybą sėklomis vykdo Grupės įmonės Baltijos šalyse, taip pat Baltarusijoje.

Per ataskaitinį laikotarpį Grupės įmonės pardavė:
39 tūkst. tonų sėklų,
314 tūkst. tonų trąšų,
12 tūkst. tonų augalų apsaugos priemonių ir mikroelementų.

Didėjančių trąšų gamybos kaštų (dujos, siera, amoniakas) bei prieš karinius veiksmus nukreiptų sankcijų Rusijai ir Baltarusijai (TOP 2 ir TOP 3 kalio trąšų gamintojai pasaulio mastu, Rusija – taip pat ir vienas didžiausių azoto bei fosforo trąšų eksportuotojų) kontekste, trąšų kainų augimas ataskaitiniu laikotarpiu pasiekė seniai neregėtas aukštumas. Pastarieji faktoriai bei ribota pasiūla padėjo pasiekti aukštus pelningumo rodiklius, tačiau taip pat skatino ūkininkus ieškoti pigesnių būdų derlingumo išsaugojimui. Ūkiams bandant dalinai taupyti trąšų sąskaita (azotinių trąšų kiekiai mažėjo 20–30 proc.), didėjo sertifikuotos sėklos bei mikroelementų paklausa, daryti

ir išankstiniai mikroelementų bei augalų apsaugos priemonių užsakymai užsitikrinant atsargas būsimiems laikotarpiams. Grupės įmonės pasiruošė produktų krepšelio pokyčiams ir per ataskaitinį laikotarpį praplėtė asortimentą specializuotais mikroelementų produktais, padidino sandėliuojamus tokio tipo atsargų kiekius.

Dėl taikomų sankcijų, Grupės įmonėms užsitikrinant šios kategorijos prekių tiekimą, išryškėjo alternatyvių trąšų tiekėjų paieškos poreikis (Marokas, Kanada, Izraelis, kt.), o mikroelementų ir augalų apsaugos priemonių tiekimui įtakos kariniai veiksmai neturėjo (Vakarų Europa).

tūkst. eurų	2021–2022 m. 12 mėn.	2020–2021 m. 12 mėn.	Pokytis, proc.
Prekybos sėklomis, augalų apsaugos priemonėmis, trąšomis pajamos	289 694	102 391	183
Prekybos sėklomis, augalų apsaugos priemonėmis, trąšomis pajamos <i>(tik veiklos segmento įmonių, buvusių Grupės sudėtyje iki įsigijimo sandorio)</i>	155 333	102 391	52

Naujos ir naudotos žemės ūkio technikos, atsarginių dalių bei serviso paslaugų teikimas žemdirbiams

Kaip ir kasmet, žemės ūkio technikos pardavimams daugiausiai įtakos turėjo derliaus rezultatai, naujos sėjos lūkesčiai, žaliavų kainos bei paramos prieinamumas, o taip pat šiuo ataskaitiniu laikotarpiu papildomu veiksniumi tapo ir išaugęs neapibrėžtumams rinkoje, susijęs su geopolitine situacija. Kritiškesnio vertinimo veiksniais tapo sausros koreguotas, kuklesnis nei tikėtasi 2021 m. derlius, su kariniais veiksmais sietinas pirkimo atidėjimas bei didėjantys trąšų, pašarų, kuro, elektros, atsarginių dalių kaštai. Kita vertus – aukštos žemės ūkio produkcijos kainos bei teigiamos nuotaikos dėl būsimojo 2022 metų derliaus, o taip pat ir noras apsidrausti nuo galimo kainų kilimo ateityje opanavo optimizmu. Paramos prieinamumo klausimas tuo pat metu buvo gan nevienodas skirtingų ūkių atžvilgiu. Lietuvoje Europos Sąjungos struktūrinių fondų parama orientuota į smulkius ir vidutinius pieno ūkius, taigi lėšos nukreiptos daugiau statybai ar rekonstrukcijai, nei žemės ūkio technikos įsigijimui.

Ataskaitiniu laikotarpiu konkurencija rinkoje buvo šiek tiek nenuspėjama, nes technikos ir atsarginių dalių pardavėjų konkurencinė galia buvo stipriai ribojama pirkėjo pageidaujamos prekės prieinamumu sandėlyje; technikos bei atsarginių detalių pristatymo vėlavimo bei kylančių kainų problema išliko, tad didesnio lankstumo buvo siekiama didinant sandėlio atsargas. Posezoninės technikos patikros, specialiosios akcijos užtikrino pilno pajėgumo serviso komandų darbą. Dėl augančių kuro, darbuotojų išlaikymo kaštų didintos serviso paslaugų kainos. Prasidėjus kariniams veiksams Ukrainoje, grupės įmonės nutraukė detalių pardavimus į Baltarusiją ir Rusiją.

UAB „Dotnuva Baltic“ rinkos dalys:
12,2 proc. traktoriai (vakarietiško tipo)
5,8 proc. kombainai

SIA „Dotnuva Baltic“ rinkos dalys:
9,6 proc. traktoriai (vakarietiško tipo)
17,0 proc. kombainai

AS „Dotnuva Baltic“ rinkos dalys:
5,9 proc. traktoriai (vakarietiško tipo)
3,0 proc. kombainai

tūkst. eurų	2021–2022 m. 12 mėn.	2020–2021 m. 12 mėn.	Pokytis, proc.
Naujos ir naudotos žemės ūkio technikos, atsarginių dalių bei serviso paslaugų pardavimo pajamos	76 483	66 992	14

Programinės įrangos kūrimas

Startuolis „GeoFace“ 2021 metų sausį paleido išmaniosios žemdirbystės sistemą „GeoFace“ Lietuvoje ir Latvijoje, ir per daugiau nei metus ją patobulino, atsižvelgdamas į žemdirbių pageidavimus. Produktas šiuo metu turi šias pagrindines funkcijas: pasėlių tręšimo ir purškimo žemėlapių formavimas, sėjos planavimas ir sėjimo užduočių formavimas, ūkio finansų vedimas, derliaus prognozavimas, išteklių likučių sandėlyje prognozavimas, tiesioginis naudotų augalų apsaugos priemonių deklaravimas, informacijos dalijimasis tarp ūkio darbuotojų. Ataskaitiniu laikotarpiu nuosekliai tobulinant paslaugą, išoriniams vartotojams programėlės naudojimas vis dar buvo nemokamas, tačiau atlikti pirmieji pardavimai susijusioms įmonėms.

Grūdų valymo, džiovinimo ir sandėliavimo kompleksų bei gyvulininkystės fermų įrengimas

Ūkiams priimant sprendimus investuoti į grūdų sandėliavimo bei gyvulininkystės fermų įrangą, didžiąja dalimi remtasi tais pačiais argumentais, kaip ir priimant sprendimus investuoti į žemės ūkio techniką. Veiklą apsunkino įrangos ir elektros bei automatikos komponentų tiekimo trikdžiai, tačiau teigiamos įtakos rezultatams turėjo ankstesnių laikotarpių įdirbis, palankios ES paramos įsisavinimo sąlygos pieno ūkiams.

tūkst. eurų	2021–2022 m. 12 mėn.	2020–2021 m. 12 mėn.	Pokytis, proc.
Grūdų valymo, džiovinimo ir sandėliavimo kompleksų bei gyvulininkystės fermų įrengimo pajamos	12 221	8 888	38


Bendros veiklos segmento pajamos augo 113 proc. iki 384 mln. Eur, o veiklos pelnas buvo 418 proc. didesnis ir siekė 45,4 mln. Eur.

Pažymėtina, jog lyginant Prekių ir paslaugų žemdirbiams segmento įmonių, buvusių Grupės sudėtyje iki įsigijimo sandorio, rezultatus ataskaitiniu ir atitinkamu laikotarpiu praėjusiais finansiniais metais, būtų fiksuojamas 37 proc. pardavimo pajamų augimas bei 161 proc. veiklos pelno didėjimas.



Žemės ūkio produktų gamyba

Šis veiklos segmentas apima javų, rapsų, cukrinių runkelių bei kitų kultūrų auginimą, pieno gamybą bei mėsinių galvijų auginimą.



Veiklos pradžia
Veikiančios įmonės

2003 m.

Įmonės Lietuvoje:
UAB „Linus Agro“ Konsultacijos
Panevėžio rajono Aukštadvario ŽŪB
Panevėžio rajono Žibartonių ŽŪB
Kėdainių rajono Labūnavos ŽŪB
Šakių rajono Lukšių ŽŪB
Biržų rajono Medeikių ŽŪB
Sidabravo ŽŪB
Kėdainių rajono ŽŪB „Nemunas“
UAB „Landvesta 1“
UAB „Landvesta 2“
UAB „Landvesta 3“
UAB „Landvesta 4“
UAB „Landvesta 5“
UAB „Landvesta 6“
UAB „Noreikiškės“
Užupės ŽŪB
UAB „Paberžėlė“
UAB „Lineliai“

Veikla

Javų, rapsų, cukrinių runkelių bei kitų kultūrų auginimas
Pieno gamyba ir Mėsinių galvijų auginimas
Žemės ūkio paskirties žemės nuoma ir valdymas
Pavaldžiųjų įmonių, užsiimančių žemės ūkio veikla, valdymas

Generuojama Grupės pajamų dalis

(2021–2022 12 mėn.)

2 proc.

Dirbamos žemės plotai / nuosavos žemės ūkio paskirties žemės plotai

ataskaitinio laikotarpio pabaigoje

18 258 ha / 5 919 ha

Javų, rapsų, cukrinių runkelių bei kitų kultūrų auginimas



89 tūkst. tonų – per ataskaitinį laikotarpį Grupės įmonių nuimtos augalinės produkcijos kiekis.

90 tūkst. tonų – per ataskaitinį laikotarpį parduotos augalinės produkcijos kiekis.

Per ataskaitinį laikotarpį Grupės įmonių nuimtos ir parduotos augalinės produkcijos kiekiai buvo atitinkamai 19 proc. ir 13 proc. mažesni nei tuo pačiu laikotarpiu praėjusiais metais. Kuklesnį derlių didžiąja dalimi paaiškina grūdų brendimo laikotarpiu Lietuvoje užsitęsusi kaitra, lėmusi prastesnius grūdų kokybinius rodiklius, maisto medžiagų subrandinimą, atitinkamai ir mažesnę saiko svorį. Ypatingai nukentėjo vasarinės kultūros – jomis Grupės žemės ūkio bendrovės buvo apsėjusios apie 30 proc. viso pasėlių ploto. Daugiausia buvo užauginta geriau kaitrą atlaikiusių žieminių kviečių, sudariusių 50 proc. augalinės produkcijos derliaus. Per ataskaitinį laikotarpį vidutinės grūdų pardavimo kainos išliko aukštos (lyginant su praėjusiais metais Grupės įmonės pardavė produkciją 16 proc. didesnėmis kainomis) ir kompensavo mažesnių produkcijos

kiekių įtaką ataskaitinio laikotarpio augalininkystės veiklos generuotoms pajamoms. Paminėtina, kad 2021 m. vasarą–rudenį nukulti grūdai buvo užauginti maždaug 10–15 proc. aukštesne savikaina, palyginti su ankstesniu laikotarpiu.

Šios ataskaitos paskelbimo dieną Grupės ūkio bendrovės buvo iš anksto pardavusios apie 50 proc. 2022 m. derliaus, kurio pardavimo kainos, tikimasi, kompensuos reikšmingai išaugusius trąšų, augalų apsaugos priemonių, energijos išteklių bei kitų komponentų kaštus, patirtus ataskaitiniu laikotarpiu.

Paskutinę ataskaitinio laikotarpio dieną Grupės žemės ūkio bendrovės 2022 m. derliui iš viso buvo apsėjusios daugiau nei 15 tūkst. hektarų ploto dirbamos žemės. Paskutinę ataskaitinio laikotarpio dieną visi pasėliai buvo apdrausti, o jų kokybė vertinta kaip labai gera arba gera.

tūkst. eurų	2021–2022 m. 12 mėn.	2020–2021 m. 12 mėn.	Pokytis, proc.
Augalinės produkcijos pardavimo pajamos	20 996	20 188	4

Pieno gamyba ir mėsinių galvijų auginimas

Ataskaitiniu laikotarpiu laikomų karvių ir pagaminto žaliavinio pieno kiekiai buvo panašūs į rezultatus tuo pačiu laikotarpiu praėjusiais finansiniais metais. Pagaminto pieno kiekis bei pastarojo kokybiniai parametrai svyruoja priklausomai nuo pašaro, temperatūrų, gyvulių genetikos, kitų faktorių ir paprastai tiesiogine koreliacija nepasižymi. Puiki ataskaitiniu laikotarpiu pagaminto pieno sudėtis bei vis dar augančios pieno supirkimo kainos sudarė sąlygas fiksuoti pieno pardavimo pajamų didėjimą.

Lyginant su ankstesniais metais, per ataskaitinį laikotarpį užauginta 18 proc. mažiau gyvo svorio galvijų, tačiau pajamos iš parduotos mėsos išliko tokios pačios ir siekė 1,8 mln. eurų.



3 304 - Grupės įmonių laikomų melžiamų karvių skaičius ataskaitinio laikotarpio pabaigoje (4 proc. daugiau nei tuo pačiu laikotarpiu prieš metus).



35 514 tonos pagaminto pieno (3 proc. daugiau nei per 12 mėn. 2020–2021 finansiniais metais).

tūkst. eurų	2021–2022 m. 12 mėn.	2020–2021 m. 12 mėn.	Pokytis, proc.
Žaliavinio pieno bei gyvo svorio galvijų mėsos pardavimo pajamos	18 137	13 214	37

Veiklos segmento pajamos per ataskaitinį laikotarpį augo 17 proc. ir siekė 39 mln. Eur. Veiklos pelnas augo dar didesniu tempu – 32 proc. ir sudarė 15 mln. Eur, palyginus su 11 mln. Eur veiklos pelnu ankstesniais metais.



Maisto produktai

Šis veiklos segmentas apima pilną paukštininkystės ciklą, miltų ir miltų mišinių, džiūvėsėlių ir kitos paniruotės gamybą bei didmeninę prekybą, greitai paruošiamų produktų gamybą bei didmeninę prekybą.



Veiklos pradžia Veikla ir veikiančios įmonės

2013 m.

Šis veiklos segmentas apima:

pilną paukštininkystės ciklą:

viščiukų perinimą (AS „Putnu fabrika Kekava“, SIA „Cerova“, AB „Vilniaus Paukštynas“)

broilerių auginimą (AS „Putnu fabrika Kekava“, SIA „Lielzeltini“, SIA „Broileks“, UAB Alesninkų paukštynas, UAB Domantonių paukštynas, UAB „Lietbro“, AB „Zelvė“, UAB „Avocetė“)

paukštienos ir jos produktų gamybą (AS „Putnu fabrika Kekava“, SIA „Lielzeltini“, AB „Vilniaus Paukštynas“)

pašarų savoms reikmėms gamybą (SIA „Lielzeltini“)

mažmeninę prekybą vištiena ir jos produktais (SIA „PFK Trader“)

miltų, jų produktų ir greitai paruošiamų produktų gamybą ir didmeninę prekybą (AB „Kauno grūdai“);

džiūvėsėlių ir kitos paniruotės gamybą (UAB „Šlaituva“)

logistikos, konsultavimo ir valdymo paslaugų teikimą (UAB „VKP valdymas“, UAB „KP valda“, UAB „VP valda“, UAB „KG Distribution“, UAB „KG Logistika“)

Generuojama Grupės pajamų dalis (2021–2022 12 mėn.)

18 proc.

Prekių ženklai bei produkcijos ženkliniai

„Kekava“

„Bauska“

„Top choice poultry“ (eksporto rinkos ne Baltijos šalyse)

„Granfâgel“ (eksporto rinkos ne Baltijos šalyse)

„Kaišiadorių paukštynas“

„Vilniaus Paukštynas“

„Dos pollos“

„Nordichicken“ (eksporto rinkose)

„A'petito“

„Fiesta“

„Vištiena kitaip“

„Vištyčio“

„Premium“

„Kauno Grūdai“

„Activus“

„Sun Yan“

„City taste“

„Užauginta be antibiotikų“

Mažmeninės prekybos tinklas ataskaitinio laikotarpio pabaigoje

21 mažmeninės parduotuvės Latvijoje

(AS „Putnu fabrika Kekava“ pavaldžioji įmonė SIA „PFK Trader“)

Sertifikatai

AS „Putnu fabrika Kekava“ turi BRC (Britų mažmeninės prekybos konsorciumo) bei „Halal“ sertifikatus, taip pat ISO 50001:2018 sertifikatą. Įmonės bakteriologinių ir virusologinių tyrimų laboratorija akredituota pagal standarto ISO/IEC 17025:2017 reikalavimus.

SIA „Lielzeltini“ turi ISO 22000:2006, ISO 50001:2018 bei „Halal“ sertifikatus.

AB „Vilniaus Paukštynas“ ir AB „Kaišiadorių Paukštynas“ turi ISO 22000, BRC, „Halal“ sertifikatus, AB „Vilniaus Paukštynas“ taip pat turi IFS (angl. „International Featured Standards“ sertifikatą.

AB „Kauno grūdai“, UAB „Šlaituva“ turi AA kategorijos BRC bei „Halal“, o AB „Kauno grūdai“ taip pat ir RSPO SG palmių aliejaus tiekimo grandinės atsekamumo bei „Kosher“ maisto sertifikatus.

Paukštinkystės verslas

2021 m. liepos 15 d. AB „Linus Agro Group“ užbaigus „KG Group“ įmonių įsigijimo sandorį, Grupės paukštinkystės verslas įgijo pastiprinimą, prijungiant į segmentą net 7 paukštinkystės veikla užsiimančias įmones Lietuvoje. Naujosios narės veikloje užtikrina bazinius paukštinkystės ciklo etapus: viščių perinimą, broilerių auginimą, paukštienos ir jos produktų gamybą, tačiau, priešingai nei Latvijoje veikiančios paukštinkystės įmonės, iki šiol nevykdė pašarų savoms reikmėms gamybos bei mažmeninės prekybos vištienos produktais.



„Užauginta be antibiotikų“ produkcijos dalis:
100 proc. – Latvijos paukštynuose;
60-65 proc. – Lietuvos paukštynuose.

Ataskaitiniu laikotarpiu AS „Putnu fabrika Kekava“ (PFK) bei SIA „Lielzeltini“ išlaikė Nr. 1 ir atitinkamai Nr. 2 pozicijas Latvijos paukščių augintojų gretose, o Grupę papildžiusios AB „Vilniaus paukštynas“ ir AB „Kaišiadorių paukštynas“ – tokias pačias pozicijas paukštienos mėsos ir jos produktų gamintojų gretose Lietuvoje. Latvijoje nuo 2020 m. sausio broileriai auginami nenaudojant antibiotikų, atsakingu augintojų požiūriu gaminama vištienos produkcija žymima žyma „Užauginta be antibiotikų“; Lietuvos paukštynų komanda seka šia iniciatyva, be antimikrobinų preparatų užaugintos produkcijos dalis čia palaipsniui auga.

Gyvulių gerovė ir bendri augimviečių rezultatai Lietuvoje taip pat gerėjo. Investicijos į viščių gerovę per veiklos stebėjimo sistemas, patobulintą infrastruktūrą ir darbuotojų kompetencijos didinimą pasiteisino – per paskutinį ataskaitinio laikotarpio ketvirtį Lietuvoje esančiuose paukštynuose pagerėjo Europos gamybos efektyvumo koeficientas (angl. EPEF¹). EPEF padidėjimas nuo 350 iki 375 ne tik rodo efektyvų veislės genetinio potencialo išnaudojimą, bet ir pagrindžia ženklus pašarų sutaupymus per paskutinį ataskaitinio laikotarpio ketvirtį. Verta paminėti, kad Grupės paukštinkystės įmonės Latvijoje atitinkamus EPEF lygius yra pasiekusios anksčiau ir jau kurį juos sėkmingai palaiko.

Per ataskaitinį laikotarpį Grupės paukštinkystės įmonių pagamintos gyvojo svorio vištienos bei parduotų vištienos ir jos gaminių kiekis buvo atitinkamai 131 proc. ir 261 proc. didesnis: didėjimas yra susijęs su 2021 m. liepos 15 d. AB „Linus Agro Group“ įvykdytu įsigijimo sandoriu, kurio teigiama įtaka drauge su atsistatančių kainų efektu atsispindėjo ir ataskaitinio laikotarpio pardavimo pajamų eilutėje. Tačiau grynasis rezultatas vis dar neatitiko lūkesčių – geresni paskutinio ketvirčio rezultatai nebuvo pakankami ankstesnių 2021–2022 finansinių metų laikotarpių nuostoliui kompensuoti, daugiausia dėl žemų kainų ir reikšmingai išaugusių sąnaudų.

Grupės paukštinkystės įmonės per ataskaitinį laikotarpį pagamino **105 tūkst. tonų** gyvojo svorio vištienos, pardavė **107 tūkst. tonų** vištienos ir jos gaminių.



Pažymėtina, jog ataskaitiniu laikotarpiu Segmento įmonių gauta parama subjektams, patyrusiems nuostolių dėl COVID-19 epideminės situacijos, sudarė 3,4 mln. eurų.

Siekiant optimizuoti paukštinkystės įmonių veiklą ataskaitiniu laikotarpiu uždaryta dalis augimviečių Lietuvoje, taip pat antroje finansinių metų pusėje AB „Kaišiadorių paukštynas“ sustabdė paukščių skerdimo ir išpjaušimo cecho veiklą, auginamų paukščių skerdimą nukreipiant į akcinę bendrovę „Vilniaus paukštynas“.

tūkst. eurų	2021–2022 m. 12 mėn.	2020–2021 m. 12 mėn.	Pokytis, proc.
Vištienos ir jos gaminių pardavimo pajamos	253 398	70 225	261
Vištienos ir jos gaminių pardavimo pajamos (tik veiklos segmento įmonių, buvusių Grupės sudėtyje iki įsigijimo sandorio)	84 476	70 225	20

¹ Europos gamybos efektyvumo koeficientas (angl. European Production Efficiency Factor EPEF) – standartizuotas ūkio našumo rodiklis (apima pašarų konversijos, mirtingumo ir kasdienio svorio prieaugio rezultatus), naudojamas skirtingų pulkų ir skirtingų regionų broilerių našumui palyginti.

Miltų ir jų mišinių, greitai paruošiamų produktų, džiovėsėlių bei paniruoėių gamybos verslas

Iki 2021–2022 finansinių metų pradėios Maisto produktų segmentas Grupėje buvo susijęs tik su paukėtininkystės verslo vykdymu. 2021 m. liepos 15 d. AB „Linus Agro Group“ užbaigus „KG Group“ įmonių įsigijimo sandorį, naujai prisijungusios Grupės įmonės papildė Grupę naujomis veiklomis bei prisideda prie didesnio šio segmento pardavimų svorio Grupėje, užtikrina aukštesnio lygio diversifikaciją ir vertikalią integraciją įmonių veiklose.

Naujosios Grupės įmonės vykdo miltų ir greitai paruošiamų produktų, džiovėsėlių bei paniruoėių gamybą Grūdų malūne Kaune (70 tūkst. tonų pajėgumas per metus), paniruoėių ruošimo gamykloje Kauno rajone (12 tūkst. tonų pajėgumas per metus) bei greito paruoėimo produktų (GPP) gamyklose Kėdainiuose ir Alytuje (GPP pajėgumas – 241 mln. vienetų per metus). Įmonės veikia integruotai – dalis malūne paruoėiamų miltų yra tiekiami Grupės įmonių makaronų, džiovėsėlių, pašarų gamybai, džiovėsėiai naudojami ruošiant paukėstienos gaminius ir pan.



Grupės įmonės per ataskaitinį laikotarpį pagamino **78 tūkst. tonų** miltų, miltinių miėinių bei džiovėsėlių, **58 tūkst. tonų** šios produkcijos pardavė (neįskaitant vidaus gamybai naudojamų kiekių).

Ataskaitiniu laikotarpiu Grupės įmonių parduotų miltų, miltinių miėinių bei džiovėsėlių kiekiai buvo 2 proc. mažesni, jei lyginti su praėjusiais finansiniais metais Grupei dar nepriklausiusių „KG Group“ įmonių rezultatu. Sudarius naujas bendradarbiavimo sutartis, didėjo džiovėsėlių pardavimo apimtys, eksportas į Saudo Arabiją ir Jungtinius Arabų Emiratus lėmė net 10 proc. didesnes šios kategorijos pardavimo pajamas. Miltų ir jų miėinių pardavimo kiekiai (treėiosioms šalims), priešingai, pasidavė mažėjimo tendencijai, metų pabaigoje fiksuojant 4 proc. kuklesnius rezultatus, lyginant su praėjusio laikotarpio rezultatu, tačiau mažėjimas buvo labiau susijęs su didesniu miltų poreikiu Grupės viduje, nei mažesne bendra paklausa. Dėl galimybės palaispniui

koreguoti kainas, miltų, jų miėinių ir džiovėsėlių produktų kategorijos pardavimo pajamos ataskaitiniu laikotarpiu augo 28 proc. Visgi pastarosios korekcijos nebuvo pakankamos išlaikyti pelningumo marėžas rekordiškai išaugusių žaliavų bei energetikos kainų kontekste.

Ataskaitiniu laikotarpiu Grupės įmonių parduotų GPP vienetų kiekis buvo 9 proc. didesnis, jei lyginti su praėjusiais finansiniais metais Grupei dar nepriklausiusių „KG Group“ įmonių rezultatu. Didžioji dalis GPP produkcijos eksportuojama į Europos rinkas ir parduodama su platintojų prekių ženklais. Geri greito paruoėimo produktų kategorijos pardavimo rezultatai buvo susiję su Ukrainoje vykstanėiais kariniais veiksmais, ribojanėiais konkurentų gamybos veiklą.

Sparėiai augant greitai paruoėiamų produktų verslui, ataskaitiniu laikotarpiu tęėti 2020 m. pradėtų investicijų į naujo sandėlio Kėdainiuose statybą darbai. Iki šiol turėtas sandėliavimo plotas buvo nepakankamas ir nesuderinamas su maksimaliu greito paruoėimo makaronų gamyklos pajėgumu, todėl naudotasi išorės sandėliavimu. Investicijų pabaiga numatoma iki 2022 m. pabaigos, sukuriant apie 2 100 kv. m. papildomo saugojimo ploto, o papildomai įvykdėius kompleksines investicijas į paėią gamyklą, paėangiausią sandėlio valdymo sistemą, tikimasi ne tik padidinti gamyklos gamybinį pajėgumą nuo 126 mln. iki 136 mln. vienetų per metus, bet ir optimizuoti sandėliavimo kaėtus, mažinti transportavimo išlaidas ir ieėkoti tvaresnių bei ekologiėkesnių sprendimų kasdienėje įmonės veikloje.

Grupės įmonės per ataskaitinį laikotarpį pagamino **214 mln. vienetų** greito paruoėimo produktų (GPP) - koėių bei makaronų indeliuose ir pakeliuose, dėėutėse,

211 mln. vienetų šios produkcijos pardavė.



tūkst. eurų	2021–2022 m. 12 mėn.	2020–2021 m. 12 mėn.	Pokytis, proc.
Miltų ir jų mišinių, greitai paruošiamų produktų, džiūvėsėlių bei paniruočių gamybos pajamos	93 183	1 810	5 048

Maisto produktų veiklos segmento pajamos per ataskaitinį laikotarpį augo 381 proc. iki 347 mln. Eur. Veiklos rezultatas sudarė 1 mln. Eur nuostolį, palyginus su 2 mln. Eur nuostoliu ankstesniais metais.

Lyginant vien Grupės sudėtyje iki įsigijimo sandorio buvusių įmonių rezultatus ataskaitiniu laikotarpiu su atitinkamu laikotarpiu praėjusiais finansiniais metais, matyti, kad parduotų maisto produktų kiekis yra kiek padidėjęs (13 proc.), pardavimo pajamos padidėjusios 22 proc., o veiklos nuostolis sumažėjęs 10 proc.



Kitos veiklos

Šis veiklos segmentas apima kenkėjų kontrolės ir higienos prekių bei paslaugų teikimą, naminių gyvūnų ėdalo gamybą ir prekybą, veterinarinės farmacijos paslaugų teikimą ir didmeninę bei mažmeninę prekybą veterinariniais preparatais, skirtais visoms gyvūnų grupėms bei kitas veiklas.



Veiklos pradžia	2021 m.
Veikla ir veikiančios įmonės	Šis veiklos segmentas apima: <ul style="list-style-type: none">- kenkėjų kontrolės ir higienos produktų prekybą (AB „Kauno grūdai“)- ekstruduočių produktų, naminių gyvūnėlių maisto gamybą ir prekybą (AB „Kauno grūdai“)- veterinarinės farmacijos paslaugų teikimą ir prekybą produktais (AB „Kauno grūdai“, OOO KLM*, OOO VitOMEK*)- fumigacijos ir sanitarijos paslaugų teikimą (UAB „Baltic Fumigation services“)
Generuojama Grupės pajamų dalis (2021–2022 12 mėn.)	2 proc.
Nuosavi prekių ženklai	Šunų/kačių édalai „Quattro“, „Canis“, „LaMurr“, „Aport“
Atstovaujami gamintojai / prekių ženklai	Veterinarinė farmacija - Zoetis Inc., Woogene B&G CO. LTD, Bioveta, a. s., Interchemie Werken De Adelaar B.V., Innov Ad NV/SA, TOV Brovafarma, Boehringer Ingelheim, Zoovetvaru Ltd., KRKA, LAVET Pharmaceuticals Ltd, Aconitum
Gamybos pajėgumai ataskaitinio laikotarpio pabaigoje	Nuosava ekstruduočių produktų gamybinė bazė Alytuje
Sertifikatai	OOO „VitOMEK“* sertifikuota farmacinei veiklai vykdyti. AB „Kauno grūdai“ ir OOO „KLM“* turi didmeninio platinimo vetfarmacijos licencijas

**Įmonės, ataskaitiniu laikotarpiu perklasifikuotos į ilgalaikį turtą, skirtą parduoti; naujausi pardavimo proceso pokyčiai aprašyti dalyje „Įvykiai po ataskaitinio laikotarpio“*

Kitų verslų segmente didžiausia pardavimų dalis užtikrinama vykdant didmeninę ir mažmeninę **prekybą** pasaulyje gerai žinomų gamintojų **veterinariniais preparatais** Baltijos šalyse, Baltarusijoje, Rusijoje. Ataskaitiniu laikotarpiu smulkių gyvūnų veterinarinių preparatų pardavimus augino kylanti rinka, palaikoma didėjančio augintinių skaičiaus bei augančio vienam gyvūnui išleidžiamų pinigų kiekio. Vietinėse rinkose vienam augintiniui išleistų pinigų vidurkis vis dar yra gerokai mažesnis už ES vidurkį ir iliustruoja augimo potencialą. Segmento Grupės įmonės per dvylika 2021–2022 finansinių metų mėnesių uždirbo 21 mln. eurų pardavimo pajamų, ir tai sudarė 36 proc. augimą, lyginant su praėjusiais finansiniais metais Grupei dar nepriklausiusių „KG Group“ įmonių rezultatu.

Grupėje taip pat atliekama **naminių gyvūnų ėdalo gamyba** nuosavoje ekstrudotų produktų gamybinėje bazėje Alytuje. Ataskaitiniu laikotarpiu šunų maisto paklausa rinkoje ir toliau išliko stipri. Nors bendras 2021–2022 finansiniais metais parduotas kiekis šiek tiek sumažėjo (4 proc. mažiau, palyginti su tuo pačiu laikotarpiu pernai), ekstrudotų produktų pardavimo pajamos siekė 7,5 mln. Eurų ir buvo 25 proc. didesnės lyginant su praėjusiais finansiniais metais Grupei dar nepriklausiusių „KG Group“ įmonių rezultatu. Pašarams išleidžiamų pinigų kiekis didėja keičiantis vartotojų produktų krepšeliui – pereinant nuo ekonominės klasės pašaro prie „super premium“, kuris užtikrina geresnę mitybą, tačiau yra brangesnis. Kylančios žaliavų ir energetikos kainos taip pat sudarė sąlygas naminių gyvūnų ėdalo produkcijos kainų augimui, tačiau dėl įtemptos konkurencinės aplinkos dalis gamintojų kaštų augimą kompensavo mažindami pelningumą, ieškodami galimybių sudaryti naujas sutartis su tiekimo alternatyvų ieškančiais pirkėjais.

Ataskaitiniu laikotarpiu Grupės įmonės pagamino **12 tūkst. tonų** ir pardavė **13 tūkst. tonų** ekstrudotų produktų.



Kenkėjų kontrolę užtikrinančių bei higienos priemonių prekybą vykdančių Grupės įmonių veikla sudaro neženklį Grupės pajamų dalį. Siūlomos profilaktinės ir intervencinės priemonės, skirtos užtikrinti maisto saugos reikalavimus, prekiaujama cheminėmis priemonėmis, skirtomis tiek profesionaliam naudojimui, tiek kasdieniam buitinių patalpų valymui. Ataskaitiniu laikotarpiu pardavimo pajamos šiek tiek susitraukė (4 proc. mažesnės lyginant su praėjusiais finansiniais metais Grupei dar nepriklausiusių „KG Group“ įmonių rezultatu), o toliau didėjant paslaugoms atlikti ir perpardavimui skirtų priemonių savikainai (biocidiniai produktai, spąstai, inventoriūs, kt.), jaustas spaudimas pelningumui, nulėmęs mažesnes prekybos maržas. Pažymėtina, jog švelnėjant COVID-19 pandeminiams reikalavimams, paskutinį ataskaitinio laikotarpio ketvirtį su pandemija susijusių dezinfekcijos paslaugų Grupės įmonės nebeteikė.

tūkst. eurų	2021–2022 m. 12 mėn.	2020–2021 m. 12 mėn.	Pokytis, proc.
Kenkėjų kontrolės ir higienos prekių bei paslaugų teikimo, naminių gyvūnų ėdalo gamybos, veterinarinės farmacijos paslaugų teikimo ir didmeninės bei mažmeninės prekybos veterinariniais preparatais bei kitų veiklų pajamos	35 871	96	37 266

Bendros veiklos segmento, apimančio aukščiau išvardintas ir kitas mažesnio materialumo veiklas, pajamos per ataskaitinį laikotarpį siekė 36 mln. Eur, veiklos pelnas – 0,3 mln. Eur.



Viešai paskelbta informacija ir kiti ataskaitinio laikotarpio įvykiai

Viešai paskelbta informacija

Per ataskaitinį laikotarpį, pasibaigusį 2022 m. birželio 30 d., Bendrovė viešai paskelbė tiek per Nasdaq Vilnius vertybinių popierių biržos „Globenewswire“ informacinę sistemą, tiek savo interneto svetainėje www.linasagroup.lt išplatino šią informaciją:

2022-05-31 16:05 EET	AB „Linas Agro Group“ devynių 2021–2022 finansinių metų mėnesių pajamos viršijo 1,3 mlrd. Eur, grynasis pelnas augo 931 %	Tarpinė informacija	Lt, En
2022-05-25 12:08 EET	Kvietimas į AB „Linas Agro Group“ 2021–2022 finansinių metų 9 mėnesių rezultatų pristatymą internetiniame seminare	Kita informacija	Lt, En
2022-02-28 17:30 EET	AB „Linas Agro Group“ pirmojo 2021–2022 finansinių metų pusmečio pajamos augo 80 %, grynasis pelnas – 323 %	Pusmečio informacija	Lt, En
2022-02-28 17:30 EET	AB „Linas Agro Group“ nebeprekiavo su Rusijos ir Baltarusijos įmonėmis	Pranešimas apie esminį įvykį	Lt, En
2022-02-24 09:18 EET	Kvietimas į AB „Linas Agro Group“ 2021–2022 finansinių metų pirmojo pusmečio rezultatų pristatymą internetiniame seminare	Kita informacija	Lt, En
2022-02-24 09:00 EET	„Linas Agro Group“ planuojami pokyčiai: prekių žemdirbiams verslas perkeliamas į vieną įmonę	Kita informacija	Lt, En
2022-01-25 09:00 EET	„Linas Agro Group“ ieško būdų optimizuoti paukštininkystės įmonių veiklą	Kita informacija	Lt, En
2022-01-10 16:05 EET	AB „Linas Agro Group“ užbaigė UAB „Agro logistic service“ įsigijimo sandorį	Pranešimas apie esminį įvykį	Lt, En
2021-12-30 09:05 EET	AB „Linas Agro Group“ gavo leidimą įsigyti UAB „Agro logistic service“	Kita informacija	Lt, En
2021-12-20 17:00 EET	AB „Linas Agro Group“ parduoda nenaudojamą nekilnojamą turtą	Kita informacija	Lt, En
2021-12-02 11:40 EET	AB „Linas Agro Group“ 2022 m. investuotojo kalendorius	Kita informacija	Lt, En
2021-11-30 16:15 EET	AB „Linas Agro Group“ 3 mėnesių pardavimai augo 84 %, o grynasis pelnas – 199 %	Tarpinė informacija	Lt, En

2021-11-25 16:00 EET	AB „Linas Agro Group“ pardavė dalį dirbamos žemės	Kita informacija	Lt, En
2021-11-24 10:22 EET	Dėl AB „Linas Agro Group“ buveinės pasikeitimo	Pranešimas apie esminį įvykį	Lt, En
2021-11-24 10:20 EET	Pranešimas apie AB „Linas Agro Group“ bendrą išleistų akcijų suteikiamų balsavimo teisių kiekį, įstatinio kapitalo dydį, akcijų kiekį ir jų nominalią vertę	Bendras balsavimo teisių skaičius ir kapitalas	Lt, En
2021-11-24 10:18 EET	Jregistruota nauja AB „Linas Agro Group“ įstatų redakcija bei įstatinio kapitalo padidinimas	Pranešimas apie esminį įvykį	Lt, En
2021-11-16 17:30 EET	AB „Linas Agro Group“: pranešimas apie vadovų ir su vadovais glaudžiai susijusių asmenų sandorius emitento akcijomis	Pranešimai apie vadovų sandorius	Lt, En
2021-10-29 16:10 EEST	Kvietimas į AB „Linas Agro Group“ 2020–2021 finansinių metų rezultatų pristatymą internetiniame seminare	Kita informacija	Lt, En
2021-10-29 16:07 EEST	AB „Linas Agro Group“ pranešimas apie 2020–2021 finansinių metų metinę informaciją	Metinė informacija	Lt, En
2021-10-29 16:05 EEST	AB „Linas Agro Group“ eilinio visuotinio akcininkų susirinkimo, įvykusio 2021 m. spalio 29 d., sprendimai	Visuotinis akcininkų susirinkimas	Lt, En
2021-10-12 17:00 EEST	AB „Linas Agro Group“ gavo Lietuvos konkurencijos priežiūros organų leidimą įsigyti žaliavų prekybos įmonę	Kita informacija	Lt, En
2021-10-08 16:15 EEST	Update: 2021 m. spalio 29 d. šaukiamas visuotinis eilinis AB „Linas Agro Group“ akcininkų susirinkimas	Visuotinis akcininkų susirinkimas	Lt, En
2021-10-07 16:30 EEST	2021 m. spalio 29 d. šaukiamas visuotinis eilinis AB „Linas Agro Group“ akcininkų susirinkimas	Visuotinis akcininkų susirinkimas	Lt, En
2021-09-14 16:30 EEST	AB „Linas Agro Group“ siekia įsigyti žaliavų prekybos įmonę	Kita informacija	Lt, En
2021-08-31 17:00 EEST	AB „Linas Agro Group“ 12 mėnesių pardavimai augo 43 %, o grynasis pelnas – 56 %	Tarpinė informacija	Lt, En
2021-07-16 09:30 EEST	AB „Linas Agro Group“ užbaigė „KG Group“ įsigijimo sandorį	Pranešimas apie esminį įvykį	Lt, En
2021-07-14 16:30 EEST	AB „Linas Agro Group“ planuoja šią savaitę užbaigti „KG Group“ įmonių įsigijimo sandorį	Kita informacija	Lt, En
2021-07-12 08:45 EEST	„Enlight Research“ analitikai reguliariai teiks informaciją apie AB „Linas Agro Group“	Kita informacija	Lt, En
2021-07-05 16:55 EEST	AB „Linas Agro Group“ gavo Lietuvos konkurencijos tarybos leidimą vykdyti „KG Group“ įmonių įsigijimo sandorį	Kita informacija	Lt, En

Kiti įvykiai per ataskaitinį laikotarpį

2022 m. birželis	Bendrovė perleido Grupės darbuotojams 4 000 vnt. savų akcijų pagal AB „Linas Agro Group“ akcijų suteikimo taisykles.
2022-05-16	UAB „KG Distribution“ pardavė 20 % SIA „Novabaltic“ akcijų.
2022-05-16	Linas Agro OU įstatinis kapitalas padidintas 2 550 000 Eur suma.
2022-05-16	Bendrovė įsigijo 100 % UAB „Kekava Foods LT“ akcijų.
2022-05-12	AB „Linas Agro“ sudarė kreditavimo sutartį su Credit Europe Bank N.V. dėl 45 mln. Eur paskolos (limito padidinimas 15 mln. Eur suma).
2022-05-12	UAB „TABA Holding“ papildomai įsigijo AB „Kauno grūdai“ akcijų.
2022-04-07	AB „Kauno grūdai“ įsigijo 100 % „KG Polska“ Sp.zo.o. akcijų.
2022-03-30	Bendrovė perleido AB „Kauno grūdai“ akcijas UAB „TABA Holding“.
2022-03-30	UAB „Zemvaldos turto konsultacijos“ išregistruota iš Juridinių asmenų registro.
2022-03-29	UAB „Karčemos bendrovė“ išregistruota iš Juridinių asmenų registro.
2022-03-28	Užbaigtas reorganizavimas, prie UAB „Linas Agro“ Konsultacijos prijungta UAB „Zemvaldos turto konsultacijos“.
2022-03-25	UAB „Linas Agro“ Grūdų centras išregistruota iš Juridinių asmenų registro.
2022-03-25	UAB „KUPIŠKIO GRŪDAI“ išregistruota iš Juridinių asmenų registro.
2022-03-22	Užbaigtas reorganizavimas, prie UAB „Linas Agro“ Grūdų centrai prijungtos trys bendrovės: UAB „Karčemos bendrovė“, UAB „KUPIŠKIO GRŪDAI“, UAB „Linas Agro“ Grūdų centras.
2022-03-01	UAB „GeoFace“ įstatinis kapitalas padidintas 706 000,00 Eur suma, kartu pasikeitė ir akcininkų struktūra: UAB „Dotnuva Baltic“ ir AB „Linas Agro“ valdo po 50 % akcijų.
2022-01-10	Bendrovė įsigijo 100 proc. UAB „Agro logistic service“ akcijų.
2021-12-30	UAB „Lineliai“ įstatinis kapitalas sumažintas 244 000 Eur suma, siekiant lėšas išmokėti akcininkams.
2021-12-30	UAB „Linas Agro“ Konsultacijos įstatinis kapitalas sumažintas 16 000 000 Eur suma, siekiant lėšas išmokėti akcininkams.
2021-12-23	KG Eesti OU įstatinis kapitalas padidintas 650 000 Eur suma.
2021 m. gruodis	Bendrovė perleido Grupės darbuotojams 2 000 vnt. savų akcijų pagal AB „Linas Agro Group“ akcijų suteikimo taisykles.
2021-12-17	OOO „GeoMiks“ išregistruotas, prijungus prie OOO „VitOMEK“ (kodas 1117746107291).
2021-12-13	UAB „Linas Agro“ Grūdų centrai perleido UAB „Karčemos bendrovė“ akcijas akcinei bendrovei „Linas Agro“.
2021-12-13	UAB „Linas Agro“ Grūdų centrai perleido UAB „KUPIŠKIO GRŪDAI“ akcijas akcinei bendrovei „Linas Agro“.
2021-11-29	UAB „KG mažmena“ įstatinis kapitalas padidintas 2 100 034,40 Eur suma.

2021-11-23	TOV „Linas Agro Ukraina“ įstatinis kapitalas padidintas 84 195,66 Eur suma.
2021-10-18	Atšaukus reorganizavimą, Juridinių asmenų registre išregistruoti UAB „Karčemos bendrovė“ ir UAB „KUPIŠKIO GRŪDAI“ statusas „reorganizuojama“ bei UAB „Linas Agro“ Grūdų centrai statusas „dalyvaujantis reorganizavime“.
2021-09-09	Bendrovė įsigijo KG Khumex B.V. 50 proc. akcijų.
2021-09-06	AB „Linas Agro“ sudarė kreditavimo sutartį su Credit Europe Bank N.V. dėl 30 mln. Eur paskolos.
2021 m. liepa–rugpjūtis	Bendrovė sudarė kreditavimo sutartį su AB SEB banku, „Swedbank“, AB ir Luminor bank AS kartu dėl 46 290 000 Eur skolinimosi ir užtikrino jos įvykdymą turto įkeitimu.
2021-08-11	SIA „KG Latvija“ įstatinis kapitalas padidintas 1 500 000 Eur suma.
2021-07-09	Linas Agro OU įstatinis kapitalas padidintas 150 000 Eur suma.

Įvykiai po ataskaitinio laikotarpio

2022-08-25	Sudarytos sutartys dėl OOO „VitOMEK“ (Maskvoje, Rusijos federacija) ir OOO „VitOMEK“ (Tverės srityje, Rusijos federacija) bei Baltarusijoje registruotos IOOO „Belfidagro“ dalių pardavimo.
2022 m. liepa	Bendrovė perleido Grupės darbuotojams 11 000 vnt. savų akcijų pagal AB „Linas Agro Group“ akcijų suteikimo taisykles.
2022-07-22	AB „Linas Agro“ sudarė sindikuotą 170 mln. eurų kreditavimo sutartį su Credit Suisse AG, „Swedbank“, AB ir AB SEB banku, o Bendrovė laidavimu užtikrino jos įvykdymą.
2022-07-05	AB „Linas Agro“ įstatinis kapitalas padidintas 5 134 480 Eur suma AB „Kauno grūdai“ nepiniginiu įnašu.

AB „Linus Agro Group“ akcijų kaina ir apyvarta

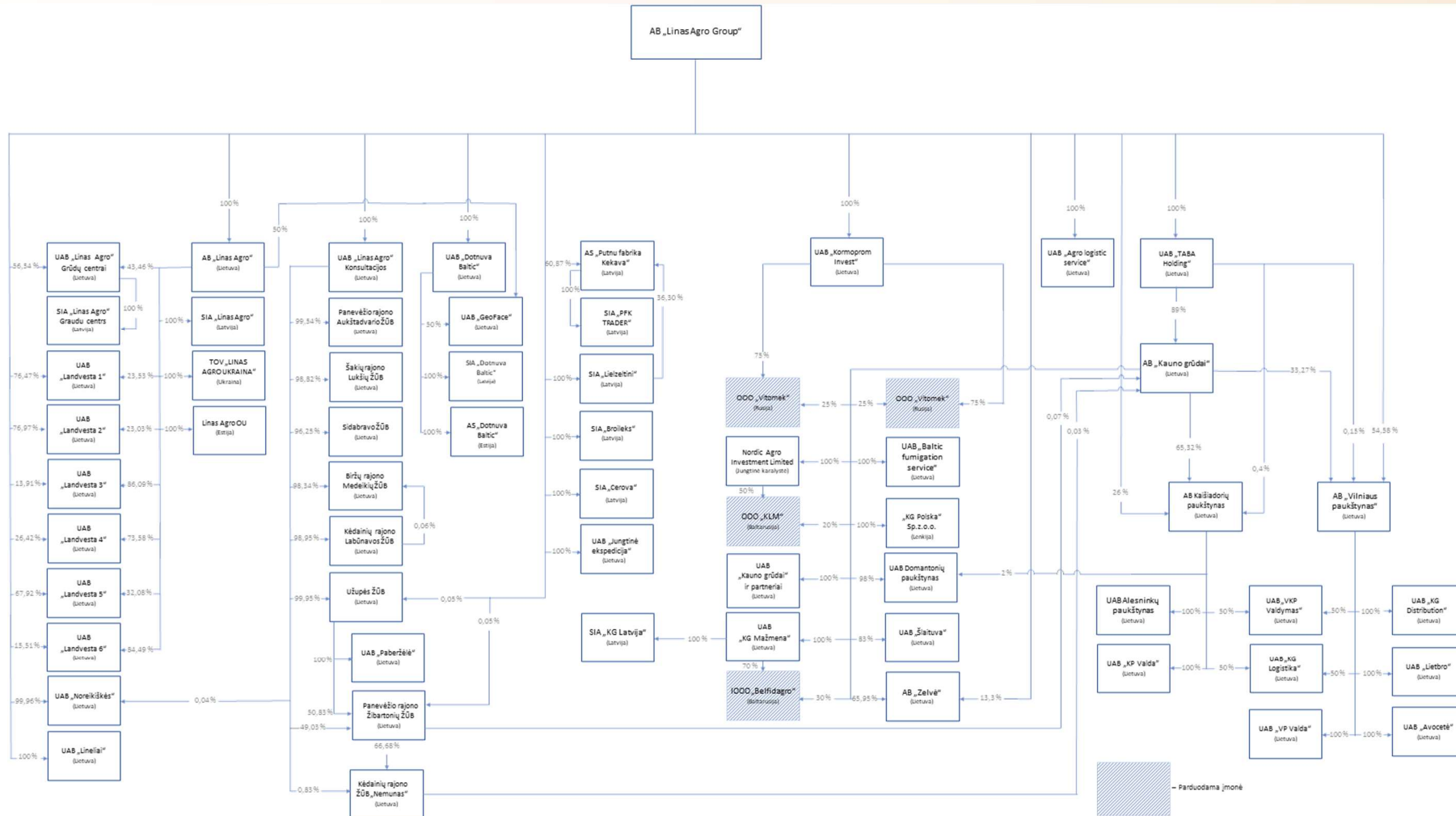
Informacija apie Bendrovės akcijų kainas ir apyvartą nuo 2017-07-01 iki ataskaitinio laikotarpio pabaigos, t. y. iki 2022 m. birželio 30 d., pateikiama grafike:



Informacija apie Bendrovės akcijų kainas bei OMX Baltic Benchmark GI (OMXBBGI) ir OMX Baltic Vilnius GI (OMXVGI) indeksų svyravimus nuo 2020-01-01 iki ataskaitinio laikotarpio pabaigos, t. y. iki 2022 m. birželio 30 d., pateikiama grafike:



AB „Linus Agro Group“ valdomos įmonės *



*] schemą neįtrauktos įmonės: UAB „Gerera“ (nevykdė veiklos, 100 proc. akcijų), UAB „Dotnuvos technika“ (nevykdė veiklos, 100 proc. akcijų), UAB Kekava Foods LT (nevykdė veiklos, 100 proc. akcijų), Linus Agro A/S (likviduojama, 100 proc. akcijų), UAB „KG Group LT“ (nevykdė veiklos, 89,09 proc. akcijų), UAB „Gastroneta“ (nevykdė veiklos, 84,37 proc. akcijų), UAB „Kaišiadorių paukštyno mažmena“ (nevykdė veiklos, 84,60 proc. akcijų), UAB Kaišiadorių skerdykla (nevykdė veiklos, 84,60 proc. akcijų), KG Eesti OU (nevykdė veiklos, 89,09 proc. akcijų), UAB „Uogintai“ (nevykdė veiklos, 84,60 proc. akcijų), Kooperatyvas „Baltoji plunksnelė“ (nevykdė veiklos, 82,88 proc. pajų), KG Khumex Coldstore B.V (asocijuota įmonė, 42,24 proc. akcijų), KG Khumex B.V. (asocijuota įmonė, 50 proc. akcijų).



linas  agro

AB „Linus Agro Group“
Tarpinės sutrumpintos konsoliduotos
finansinės ataskaitos (neauditotos)

Už dvylika 2021-2022 finansinių metų mėnesių

Tarpinė sutrumpinta konsoliduota finansinės būklės ataskaita

	Pastabos	2022 m. birželio 30 d.	2021 m. birželio 30 d.
TURTAS			
Ilgalaikis turtas			
Nematerialus turtas	5	2 759	2 170
Ilgalaikis materialusis turtas	6	164 857	128 497
Investicinis turtas	8	562	619
Naudojimo teise valdomas turtas	7	24 720	22 553
Galvijai ir paukščiai		13 233	8 789
Ilgalaikis finansinis turtas			
Kitos investicijos		27	34
Išankstiniai apmokėjimai už finansinį turta		–	2 000
Ilgalaikės gautinos sumos		930	720
Ilgalaikės gautinos sumos iš susijusių šalių	16	750	–
Ilgalaikio finansinio turto iš viso		1 707	2 754
Ilgalaikiai išankstiniai apmokėjimai		1 171	1 241
Atidėtojo pelno mokesčio turtas		6 985	2 848
Ilgalaikio turto iš viso		215 993	169 471
Trumpalaikis turtas			
Pasėliai		29 222	19 911
Paukščiai		8 302	2 394
Atsargos	9	244 917	89 292
Išankstiniai apmokėjimai		11 578	5 957
Per vienerius metus gautinos sumos			
Iš pirkėjų gautinos sumos		300 303	104 710
Iš susijusių šalių gautinos sumos	16	5 817	41
Gautinas pelno mokestis		67	1
Kitos gautinos sumos ir sutarčių turtas		8 918	9 739
Per vienerius metus gautinų sumų iš viso		315 106	114 491
Išvestinės finansinės priemonės		1 182	3
Kitas trumpalaikis finansinis turtas		3 022	1 597
Pinigai ir pinigų ekvivalentai		20 786	18 007
Ilgalaikis turtas, skirtas parduoti	10	22 834	–
Trumpalaikio turto iš viso		656 949	251 652
Turto iš viso		872 942	421 123

(Tęsinys kitame puslapyje)

Toliau pateikiamas aiškinamasis raštas yra sudėtinė šių tarpinių sutrumpintų konsoliduotų finansinių ataskaitų dalis.

Tarpinė sutrumpinta konsoliduota finansinės būklės ataskaita (tęsinys)

	Pastabos	2022 m. birželio 30 d.	2021 m. birželio 30 d.
NUOSAVAS KAPITALAS IR ĮSIPAREIGOJIMAI			
Nuosavas kapitalas, priskirtinas Bendrovės akcininkams			
Įstatinis kapitalas	1	46 514	46 093
Akcijų priedai	1	23 642	23 038
Privalomasis rezervas ir kiti rezervai		5 736	6 146
Nuosavos akcijos (-)		(434)	(445)
Užsienio valiutos perskaičiavimo rezervas		(17)	(14)
Su ilgalaikiu materialiuoju turtu, skirtu parduoti susijusios sumos, pripažintos tiesiogiai nuosavybėje	10	(3 592)	–
Nepaskirstytasis pelnas		199 686	119 333
Nuosavo kapitalo, priskirtino Bendrovės akcininkams iš viso		271 535	194 151
Mažumos dalis		10 148	2 070
Nuosavo kapitalo iš viso		281 683	196 221
Įsipareigojimai			
Ilgalaikiai įsipareigojimai			
Dotacijos ir subsidijos		8 285	6 372
Ilgalaikės paskolos	11	66 683	13 056
Prekybos skolos		502	601
Nuomos įsipareigojimai	12	31 867	27 148
Atidėtojo pelno mokesčio įsipareigojimas		2 063	1 029
Ilgalaikės išmokos darbuotojams		787	776
Kiti ilgalaikiai įsipareigojimai		1 127	1 055
Ilgalaikių įsipareigojimų iš viso		111 314	50 037
Trumpalaikiai įsipareigojimai			
Ilgalaikių paskolų einamųjų metų dalis	11	20 635	17 119
Ilgalaikių nuomos įsipareigojimų einamųjų metų dalis	12	7 650	5 553
Trumpalaikės paskolos	11, 16	169 172	63 115
Prekybos skolos		206 099	63 707
Susijusioms šalims mokėtinos sumos	16	–	232
Mokėtinas pelno mokestis		7 221	452
Išvestinės finansinės priemonės		3 091	34
Sutarčių įsipareigojimai		3 236	2 070
Kiti trumpalaikiai įsipareigojimai		46 598	22 583
Įsipareigojimai, susiję su ilgalaikiu turtu, skirtu parduoti	10	16 243	–
Trumpalaikių įsipareigojimų iš viso		479 945	174 865
Nuosavo kapitalo ir įsipareigojimų iš viso		872 942	421 123

Toliau pateikiamas aiškinamasis raštas yra sudėtinė šių tarpinių sutrumpintų konsoliduotų finansinių ataskaitų dalis.

Tarpinė sutrumpinta konsoliduota pelno (nuostolių) ir kitų bendrųjų pajamų ataskaita

(už periodą nuo liepos 1 d. iki birželio 30 d.)

	Pastabos	2021–2022 12 mėn.	2020–2021 12 mėn.
Pardavimo pajamos	4	1 896 026	942 442
Pardavimo (savikaina)		(1 708 199)	(891 241)
Bendrasis pelnas		187 827	51 201
Veiklos (sąnaudos)	13	(96 272)	(38 366)
Kitos pajamos	14	22 706	7 882 ²⁾
Kitos (sąnaudos)	14	(5 581)	(1 250)
Ilgalaikio materialiojo turto, skirto parduoti, vertės sumažėjimas	10	(2 800)	–
Veiklos pelnas		105 880	19 467
Finansinės veiklos pajamos		2 293	881 ²⁾
Finansinės veiklos (sąnaudos)		(15 109)	(3 551)
Pelnas prieš apmokestinimą		93 064	16 797
Pelno mokestis ir atidėtojo mokesčio pajamos (sąnaudos)		(13 492)	(2 608)
Grynasis pelnas		79 572	14 189
Grynasis pelnas priskirtinas			
Bendrovės akcininkams		77 118	14 166
Mažumai		2 454	23
		79 572	14 189
Pelnas ir sąlyginis pelnas vienai akcijai (eurais)		0,48	0,09
Grynasis pelnas		79 572	14 189
Kitos bendrosios pajamos			
Grynųjų investicijų, veikiančių užsienyje, perskaičiavimas į Grupės pateikimo valiutą ¹⁾		(3 663)	(4)
Viso kitų bendrųjų pajamų, kurios gali būti perkeliamos į pelną (nuostolius) ateityje		(3 663)	(4)
Bendrųjų pajamų iš viso, atskaičius mokesčius		75 909	14 185
Bendrosios pajamos priskirtinos		75 909	14 185
Bendrovės akcininkams		73 523	14 162
Mažumai		2 386	23
		75 909	14 185

1) Europos Centrinis Bankas ir Lietuvos bankas nusprendė nuo 2022 m. kovo 2 d. sustabdyti euro ir Rusijos rublio santykio skelbimą iki atskiuro pranešimo. Šiose tarpinėse finansinėse ataskaitose naudojamas paskutinis euro ir Rusijos rublio santykis paskelbtas 2022 m. kovo 2 d. arba 2021 m. liepos 1 d. – 2022 m. kovo 2 d. vidutinis kursas.

2) Pažymėtų grupių lyginamoji informacija buvo perskaičiuota tarpinėse finansinėse ataskaitose. Siekdama tiksliau atspindėti finansinių ataskaitų straipsnių pasiskirstymą Bendrovė 2022 m. peržiūrėjo sąskaitų grupavimo metodiką atskirose ir konsoliduotose finansinėse ataskaitose ir pakoregavo lyginamuosius 2020–2021 m.

Toliau pateikiamas aiškinamasis raštas yra sudėtinė šių tarpinių sutrumpintų konsoliduotų finansinių ataskaitų dalis.

Tarpinė sutrumpinta konsoliduota pelno (nuostolių) ir kitų bendrųjų pajamų ataskaita

(už periodą nuo balandžio 1 d. iki birželio 30 d.)

	Pastabos	2021–2022 4 ketv.	2020–2021 4 ketv.
Pardavimo pajamos		548 148	230 813
Pardavimo (savikaina)		(462 743)	(208 847)
Bendrasis pelnas		85 405	21 966
Veiklos (sąnaudos)		(26 891)	(11 115)
Kitos pajamos		8 000	2 621 ²⁾
Kitos (sąnaudos)		22	942
Veiklos pelnas		66 536	14 414
Finansinės veiklos pajamos		1 196	202 ²⁾
Finansinės veiklos (sąnaudos)		(6 668)	(804)
Asocijuotų ir jungtinės veiklos įmonių pelno dalis		52	–
Pelnas prieš apmokestinimą		61 116	13 812
Pelno mokesčiai ir atidėtojo mokesčio pajamos (sąnaudos)		(7 863)	(2 176)
Grynasis pelnas		53 253	11 636
Grynasis pelnas priskirtinas			
Bendrovės akcininkams		51 801	11 523
Mažumai		1 452	113
		53 253	11 523
Pelnas ir sąlyginis pelnas vienai akcijai (eurais)		0,32	0,07
Grynasis pelnas		53 253	11 636
Kitos bendrosios pajamos			
Grynųjų investicijų, veikiančių užsienyje, perskaičiavimas į Grupės pateikimo valiutą ¹⁾		(548)	–
Viso kitų bendrųjų pajamų, kurios gali būti perkeliamos į pelną (nuostolius) ateityje		(548)	–
Bendrųjų pajamų iš viso		52 705	11 636
Bendrosios pajamos priskirtinos		52 705	11 636
Bendrovės akcininkams		51 231	11 523
Mažumai		1 474	113
		52 705	11 636

- 1) Europos Centrinis Bankas ir Lietuvos bankas nusprendė nuo 2022 m. kovo 2 d. sustabdyti euro ir Rusijos rublio santykio skelbimą iki atskiro pranešimo. Šiose tarpinėse finansinėse ataskaitose naudojamas paskutinis euro ir Rusijos rublio santykis paskelbtas 2022 m. kovo 2 d. arba 2021 m. liepos 1 d. – 2022 m. kovo 2 d. vidutinis kursas.
- 2) Pažymėtų grupių lyginamoji informacija buvo perskaičiuota tarpinėse finansinėse ataskaitose. Siekdama tiksliau atspindėti finansinių ataskaitų straipsnių pasiskirstymą Bendrovė 2022 m. peržiūrėjo sąskaitų grupavimo metodiką atskirose ir konsoliduotose finansinėse ataskaitose ir pakoregavo lyginamuosius 2020–2021 m.

Toliau pateikiamas aiškinamasis raštas yra sudėtinė šių tarpinių sutrumpintų konsoliduotų finansinių ataskaitų dalis

Tarpinė sutrumpinta konsoliduota nuosavo kapitalo pokyčių ataskaita

	Pastabos	Įstatinis kapitalas	Nuosavos akcijos	Akcijų priedai	Privalomasis rezervas ir kiti rezervai	Užsienio valiutos perskaičiavimo rezervas	Nepaskirstytasis pelnas (nuostoliai)	Iš viso	Mažumos dalis	Iš viso
2020 m. liepos 1 d. likutis		46 093	(446)	23 038	5 153	(10)	105 122	178 950	2 252	181 202
Grynasis pelnas		–	–	–	–	–	14 166	14 166	23	14 189
Grynųjų investicijų, veikiančių užsienyje, perskaičiavimas į Grupės pateikimo valiutą		–	–	–	–	(4)	–	(4)	–	(4)
Bendrųjų pajamų iš viso		–	–	–	–	(4)	14 166	14 162	23	14 185
Savų akcijų perleidimas		–	1	–	–	–	(1)	–	–	–
Dukterinių įmonių patvirtinti dividendai		–	–	–	–	–	–	–	(12)	(12)
Mokėjimas akcijomis		–	–	–	932	–	–	932	–	932
Pervedimas į rezervus		–	–	–	61	–	(61)	–	–	–
Mažumos dalies įsigijimas		–	–	–	–	–	107	107	(193)	(86)
2021 m. birželio 30 d. likutis		46 093	(445)	23 038	6 146	(14)	119 333	194 151	2 070	196 221
2021 m. liepos 1 d. likutis		46 093	(445)	23 038	6 146	(14)	119 333	194 151	2 070	196 221
Grynasis pelnas		–	–	–	–	–	77 118	77 118	2 454	79 572
Grynųjų investicijų, veikiančių užsienyje, perskaičiavimas į Grupės pateikimo valiutą		–	–	–	–	(3)	–	(3)	–	(3)
Su ilgalaikiu materialiuoju turtu, skirtu parduoti susijusios sumos, pripažintos tiesiogiai nuosavybėje ¹⁾		–	–	–	–	(3 592)	–	(3 592)	(68)	(3 660)
Bendrųjų pajamų iš viso		–	–	–	–	(3 595)	77 118	73 523	2 386	75 909
Savų akcijų perleidimas		–	11	–	–	–	(11)	–	–	–
Dukterinių įmonių patvirtinti dividendai		–	–	–	–	–	–	–	(94)	(94)
Mokėjimas akcijomis		–	–	–	582	–	–	582	–	582
Mažumos dalis kylanti iš dukterinių įmonių įsigijimo		–	–	–	–	–	–	–	10 776	10 776
Suformuoti rezervai		–	–	–	33	–	(33)	–	–	–
Įstatinio kapitalo didinimas		421	–	604	(1 025)	–	–	–	–	–
Mažumos dalies įsigijimas		–	–	–	–	–	3 279	3 279	(4 990)	(1 711)
2022 m. birželio 30 d. likutis		46 514	(434)	23 642	5 736	(3 609)	199 686	271 535	10 148	281 683

1) Europos Centrinis Bankas ir Lietuvos bankas nusprendė nuo 2022 m. kovo 2 d. sustabdyti euro ir Rusijos rublio santykio skelbimą iki atskiro pranešimo. Šiose tarpinėse finansinėse ataskaitose naudojamas paskutinis euro ir Rusijos rublio santykis paskelbtas 2022 m. kovo 2 d. arba 2021 m. liepos 1 d. – 2022 m. kovo 2 d. vidutinis kursas.

Tarpinė sutrumpinta konsoliduota pinigų srautų ataskaita

	Pastabos	2021–2022 12 mėn.	2020–2021 12 mėn.
Pagrindinės veiklos pinigų srautai			
Grynasis pelnas		79 572	14 189
Nepiniginių sąnaudų (pajamų) atstatymas:			
Nusidėvėjimas ir amortizacija	5, 6, 7, 8	26 811	12 270
Subsidijų amortizacija		(670)	(521)
(Pelnas) iš ilgalaikio materialiojo turto perleidimo		(2 694)	(821)
(Pelnas) susijęs su turto dalimi, kurio teisės buvo perleistos		–	(1 925)
Gautinų sumų ir išankstinių apmokėjimų vertės sumažėjimo pokytis bei nurašytos sumos		1 555	(317)
Investicijų į asocijuotas įmones vertės sumažėjimas		202	–
Atsargų nurašymas iki grynosios realizavimo vertės		(262)	18
Nuostolingų sutarčių vertės sumažėjimas		(39)	–
Sutarčių turto ir sukauptų sąnaudų pasikeitimas		4 192	1 990
Biologinio turto tikrosios vertės pasikeitimas		(12 732)	(4 168)
Investicinio turto tikrosios vertės pasikeitimas			(105)
Atidėtojo pelno mokesčio pasikeitimas		532	(958)
Pelnas iš dukterinių įmonių įsigijimo		(1 272)	–
Ilgalaikio materialiojo turto, skirto parduoti, vertės sumažėjimas	10	2 800	–
Sukauptų mokėjimų akcijomis pasikeitimas		582	932
Ataskaitinių metų pelno mokesčio sąnaudos		12 960	1 650
(Pajamos) sąnaudos iš finansinių priemonių tikrosios vertės pasikeitimo		(3 873)	(1 344)
Palūkanų (pajamos)		(2 293)	(881)
Palūkanų sąnaudos		15 109	3 551
		120 480	25 476
Apyvartinio kapitalo pasikeitimai			
Biologinio turto sumažėjimas (padidėjimas)		(338)	1 032
Atsargų sumažėjimas (padidėjimas)		(57 907)	(2 657)
Išankstinių apmokėjimų (padidėjimas)		1 326	(1 805)
Iš pirkėjų gautinų sumų ir kitų gautinų sumų sumažėjimas (padidėjimas)		(49 181)	2 708
Apriboto naudojimo pinigų sumažėjimas (padidėjimas)		343	(374)
Prekybos ir kitų įsipareigojimų padidėjimas (sumažėjimas)		(21 133)	20 070
(Sumokėtas) pelno mokestis		(7 128)	(1 329)
Grynieji pagrindinės veiklos pinigų srautai		(13 538)	43 246

Tarpinė sutrumpinta konsoliduota pinigų srautų ataskaita (tęsinys)

	Pastabos	2021–2022 12 mėn.	2020–2021 12 mėn.
Investicinės veiklos pinigų srautai			
Nematerialiojo, ilgalaikio materialiojo ir investicinio turto (įsigijimas)		(17 200)	(9 712)
Nematerialiojo, ilgalaikio materialiojo ir investicinio turto pardavimo pajamos		12 266	3 463
Dukterinių įmonių (įsigijimas)		(66 689)	(168)
Dukterinių įmonių pardavimas		–	13 571
Asocijuotų ir jungtinės veiklos įmonių (įsigijimas)		(202)	–
Išankstiniai apmokėjimai už finansinį turtą		–	(2 000)
(Suteiktos) paskolos		(392)	(3 114)
Suteiktų paskolų grąžinimas		2 491	2 960
Gautos palūkanos		2 293	881
Mažumos (įsigijimas)		(1 711)	(86)
Grynieji investicinės veiklos pinigų srautai		(69 144)	5 881
Finansinės veiklos pinigų srautai			
Paskolų gavimas		277 905	12 254
Paskolų (grąžinimas)		(175 415)	(43 515)
Nuomos (mokėjimai)		(5 548)	(6 778)
(Sumokėtos) palūkanos		(15 109)	(3 551)
Gautos subsidijos		3 722	1 154
Mažumai (sumokėti) dividendai		(94)	(12)
Grynieji finansinės veiklos pinigų srautai		85 461	(40 534)
Grynasis pinigų ir pinigų ekvivalentų (sumažėjimas) padidėjimas		2 779	8 593
Pinigai ir pinigų ekvivalentai laikotarpio pradžioje		18 007	9 539
Pinigai ir pinigų ekvivalentai laikotarpio pabaigoje		20 786	18 007
Papildoma pinigų srautų informacija			
Nepiniginė investicinė veikla			
Ilgalaikio materialiojo turto įsigijimai, finansuoti dotacijomis ir subsidijomis		3 722	1 154
Ilgalaikio materialiojo turto įsigijimai, finansuoti lizingu		5 061	2 397

Toliau pateikiamas aiškinamasis raštas yra sudėtinė šių tarpinių sutrumpintų konsoliduotų finansinių ataskaitų dalis

Tarpinių sutrumpintų konsoliduotų finansinių ataskaitų aiškinamasis raštas

1. Bendroji informacija

AB „Linas Agro Group“ (toliau – Bendrovė arba valdančioji įmonė) yra Lietuvos Respublikoje registruota akcinė bendrovė. Bendrovė buvo užregistruota 1995 m. lapkričio 27 d.

Bendrovės buveinės adresas yra Subačiaus g. 5, LT-01302 Vilnius, Lietuva (iki 2021 m. lapkričio 22 d. Bendrovės buveinės adresas buvo Smėlynės g. 2C, LT-35143 Panevėžys, Lietuva).

Pagrindinė Grupės veikla aprašyta 4 pastaboje.

Grupės ir Bendrovės finansiniai metai prasideda kalendorinių metų liepos 1 d. ir pasibaigia kitų kalendorinių metų birželio 30 d.

2022 m. birželio 30 d. ir 2021 m. birželio 30 d. Bendrovės akcininkai buvo:

	2022 m. birželio 30 d.		2021 m. birželio 30 d.	
	Turimų akcijų skaičius	Nuosavybės dalis	Turimų akcijų skaičius	Nuosavybės dalis
Akola ApS (Danija)	109 909 167	68,52%	109 909 167	69,15 %
Darius Zubas	17 049 995	10,63%	17 049 995	10,73 %
UAB INVL Asset Management	9 065 182	5,65 %	9 087 369	5,72 %
Kiti akcininkai (privatūs ir instituciniai investuotojai)	24 370 054	15,20 %	22 893 867	14,40 %
Iš viso:	160 394 398	100,00%	158 940 398	100,00 %

Visos Bendrovės akcijos, kurių kiekvienos nominali vertė 2022 m. birželio 30 d. yra 0,29 euro (2021 m. birželio 30 d. – 0,29 euro) yra paprastosios bei 2022 m. birželio 30 d. ir 2021 m. birželio 30 d. buvo pilnai apmokėtos.

2022 m. birželio 30 d. Bendrovė buvo įsigijusi 748 972 Bendrovės akcijų (2021 m. birželio 30 d. 767 972 akcijų), kas sudaro 0,47 % nuosavybės dalies. Dukterinės ir kitos susijusios įmonės Bendrovės akcijų 2022 m. birželio 30 d. ir 2021 m. birželio 30 d. neturėjo.

Visos 160 394 398 paprastųjų Bendrovės akcijų yra įtrauktos į vertybinių popierių biržos Nasdaq Vilnius Oficialųjį sąrašą (akcijų ISIN kodas LT0000128092). Akcijų prekybinis kodas vertybinių popierių biržoje Nasdaq Vilnius yra LNA1L.

2022 m. birželio 30 d. Grupės darbuotojų skaičius buvo 5 031 (2021 m. birželio 30 d. – 2 166).

Per laikotarpį, pasibaigusį 2022 m. birželio 30 d. Bendrovės įstatinis kapitalas buvo padidintas 421 tūkst. eurų (per laikotarpį, pasibaigusį 2021 m. birželio 30 d., įstatinio kapitalo pokyčių nebuvo).

2. Apskaitos principai ir svarbūs apskaitiniai vertinimai ir sprendimai

Šios finansinės ataskaitos yra parengtos pagal Tarptautinius finansinius atskaitomybės standartus (TFAS), priimtus taikyti Europos sąjungoje (toliau – ES), tarp jų – pagal 34 Tarptautinį apskaitos standartą (TAS). Įvertinant visus esminius aspektus, yra laikomasi tų pačių apskaitos principų, kaip ir rengiant 2020–2021 finansinių metų finansines ataskaitas.

Rengiant šias tarpines finansines ataskaitas, reikšmingi Grupės vadovybės sprendimai dėl apskaitos politikos taikymo bei pagrindiniai neapibrėžtumų nustatymo apskaitiniai įvertinimai buvo tie patys, kaip ir taikyti rengiant 2020–2021 finansinių metų finansines ataskaitas, išskyrus apskaitinius vertinimus dėl karo Ukrainoje.

Apskaitiniai vertinimai dėl karo Ukrainoje

Grupės įmonių vykdoma veikla Baltarusijos ir Rusijos rinkoje.

Grupė vykdo veiklą Baltarusijos ir Rusijos rinkoje (prekyba grūdais, aliejinėmis sėklomis, žaliavomis pašarams ir pašarų priedais). Todėl Grupė yra veikianti Baltarusijos ir Rusijos ekonomikos ir finansų rinkos. Reaguodamos į Ukrainos atžvilgiu priešiškus Rusijos veiksmus, kuriuos Baltarusija palaikė, daug valstybių, įskaitant Jungtines Amerikos Valstijas, Jungtinę Karalystę ir Europos Sąjungą, įvedė ir (arba) išplėtė ekonomines sankcijas Rusijos ir Baltarusijos fiziniams ir juridiniams asmenims. Be kitų dalykų, sankcijos apima turto įšaldymą, mokėjimų sistemų apribojimus, prekybos apribojimus, kelionių draudimus. Ateityje numatoma ir daugiau apribojimų. Sankcijų išplėtimas jau turėjo arba greičiausiai turės neigiamą įtaką ekonominiam neapibrėžtumui Rusijoje ir Baltarusijoje, kas reikš didesnį kintamumą akcijų rinkose, Rusijos ir Baltarusijos rublio nuvertėjimą, mažesnius vietinių ir užsienio tiesioginių investicijų srautus, įtaką prekybos srautams ir prekybos sutrikdymus su įmonėmis, veikiančiomis Rusijos Federacijoje ir Baltarusijoje, bei reikšmingai sumažėjusias galimybes skolintis. Todėl kai kurios Rusijos ir Baltarusijos įmonės susidurs su sunkumais norėdamos patekti į tarptautines akcijų ir skolų rinkas ir gali tapti vis labiau priklausomos nuo valstybės paramos. Įvestų ir galimų sankcijų ilgalaikę įtaką įvertinti sudėtinga.

Toliau pateikiamos Grupės apibendrintos pozicijos 2022 m. birželio 30 d.:

Prekybos ir kitos gautinos sumos iš Rusijos įmonių	255
Prekybos ir kiti įsipareigojimai Rusijos įmonėms	1
Prekybos ir kitos gautinos sumos iš Baltarusijos įmonių	420
Prekybos ir kiti įsipareigojimai Baltarusijos įmonėms	–

Pardavimų klientams Rusijoje pajamos už 12 mėn. laikotarpį, pasibaigusį 2022 m. birželio 30 d., sudarė 117 522 tūkst. eurų, iš kurių Rusijoje ir Baltarusijoje registruotų dukterinių įmonių pardavimo pajamos 108 862 tūkst. eurų.

Pardavimų klientams Baltarusijoje pajamos už 12 mėn. laikotarpį, pasibaigusį 2022 m. birželio 30 d., sudarė 26 235 tūkst. eurų, iš kurių Rusijoje ir Baltarusijoje registruotų dukterinių įmonių pardavimo pajamos 24 587 tūkst. eurų.

Grupės kontroliuojamos Rusijoje ir Baltarusijoje registruotos dukterinės įmonės

Grupė vykdo veiklą Baltarusijos ir Rusijos rinkose per dukterines įmones: OOO „VitOMEK“ (į.k. 1117746107291), OOO „VitOMEK“ (į.k. 1157746009398), IOOO „Belfidagro“ (prekyba pašarų priedais) ir OOO „KLM“ (žaliavų pašarams ir pašarų priedų prekyba, sėklų ir augalų apsaugos priemonių, trašų tiekimas, veterinarinių paslaugų teikimas ir prekyba produktais). Grupės vadovybė 2022 m. I ketv. priėmė sprendimą parduoti šias įmones per artimiausius 12 mėn. (Tarpinių finansinių ataskaitų sudarymo dieną trys įmonės buvo parduotos (17 pastaba)) Visi su šiomis įmonėmis susiję turto ir įsipareigojimų likučiai iškelti į ilgą turtą, skirtą pardavimui, ir su ilgalaikiu turtu skirtu parduoti susijusius įsipareigojimus (10 pastaba).

Grupės kontroliuojama Ukrainoje registruota dukterinė įmonė ir grupės įmonių veikla Ukrainos rinkoje

Grupė vykdo veiklą Ukrainos rinkoje per dukterinę įmonę TOV „LINAS AGRO UKRAINA“ (atstovybės veikla). Todėl Grupė yra veikianti Ukrainos ekonomikos ir finansų rinkos. 2022 m. vasario mėn., Rusijos Federacijai pripažinus separatistinių Donecko ir Luhansko „respublikų“ nepriklausomybę bei įsiveržus į Ukrainą, karinis konfliktas eskalavosi ir išsiplėtė į kitus šalies regionus. Tikėtina, kad karinis konfliktas neigiamai paveiks politinę ir verslo aplinką Ukrainoje, taip pat ir daugelio ūkio subjektų gebėjimą tęsti įprastą veiklą. Šių konsoliduotųjų finansinių ataskaitų dieną situacija Ukrainoje yra labai nepastovi ir iš esmės neapibrėžta. Anot vadovybės, kadangi karinės operacijos yra besikeičiančios ir dinamiškos, šiuo metu jų finansinės įtakos patikimai įvertinti negalima.

2022 m. birželio 30 d. Grupės nekilnojamas turtas, įranga ir įrengimai, atsargos, prekybos ir kitos gautinos sumos, kitas turtas, prekybos ir kiti įsipareigojimai, susiję su Ukrainoje veikiančia patronuojamąja įmone, nebuvo reikšmingi. Pardavimo pajamos Ukrainoje veikiančios patronuojamosios įmonės už 12 mėn. laikotarpį, pasibaigusį 2022 m. birželio 30 d., nebuvo reikšmingos.

Be to, Grupė vykdė tiesioginius pardavimus Ukrainos klientams. Šie pardavimai už 12 mėnesių periodą, pasibaigusį 2022 m. birželio 30 d., sudarė 2 880 tūkst. eurų.

Grupės vadovybė šiuo metu vertina šias sritis, kurioms gali daryti įtaką karo Ukrainoje sukelti neapibrėžtumai: veiklos tęstinumas, ilgalaikio materialiojo turto vertės sumažėjimas, likvidacinė vertė ir naudingo tarnavimo laikas, tikėtinų kredito nuostolių įvertinimas, prestižo vertės sumažėjimas, atsargų grynoji galimo realizavimo vertė, finansinių priemonių klasifikavimas į ilgalaikes ir trumpalaikes, nuomos sutartys. Tarpinių finansinių ataskaitų datai Grupė dar nebuvo baigusi vertinti galutinės įtakos minėtoms sritims, tačiau tikisi tai atlikti, ir jei bus reikalinga, susidariusią įtaką apskaityti iki 2022 m. birželio 30 d. metinių finansinių ataskaitų parengimo datos.

3. Grupės struktūra ir pasikeitimai Grupėje

2022 m. birželio 30 d. ir 2021 m. birželio 30 d. Grupė turėjo šias tiesiogiai ir netiesiogiai kontroliuojamas dukterines įmones (toliau – Grupė):

	Registavimo vieta	Grupės efektyvi valdomų akcijų dalis		Pagrindinė veikla
		2022 m. birželio 30 d.	2021 m. birželio 30 d.	
AB „Linas Agro“	Lietuva	100 %	100 %	Didmeninė prekyba grūdais, aliejinių augalų sėklomis, žaliavomis pašarams ir produktų augalininkystei tiekimas
UAB „Linas Agro“ Konsultacijos ¹⁾	Lietuva	100 %	100 %	Įmonių valdymas
UAB „Dotnuva Baltic“	Lietuva	100 %	100 %	Prekyba žemės ūkio technika, įranga ir įrengimais elevatoriams bei fermoms, sertifikuotų sėklų gamyba
UAB „Linas Agro“ Grūdų centrai ²⁾	Lietuva	100 %	100 %	Grūdų paruošimas ir sandėliavimas
UAB „Jungtinė ekspedicija“	Lietuva	100 %	100 %	Logistikos ir ekspedijavimo paslaugos
UAB „Landvesta 1“	Lietuva	100 %	100 %	Žemės ūkio paskirties žemės nuoma ir valdymas
UAB „Landvesta 2“	Lietuva	100 %	100 %	Žemės ūkio paskirties žemės nuoma ir valdymas
UAB „Landvesta 5“	Lietuva	100 %	100 %	Žemės ūkio paskirties žemės nuoma ir valdymas
UAB „Noreikiškės“	Lietuva	100 %	100 %	Žemės ūkio paskirties žemės nuoma ir valdymas
UAB „Lineliai“	Lietuva	100 %	100 %	Žemės ūkio paskirties žemės nuoma ir valdymas
UAB „Zemvaldos turto konsultacijos“ ¹⁾	Lietuva	–	100 %	Veiklos nevykdo
AS „Putna fabrika Kekava“	Latvija	97,16 %	97,16 %	Paukščių auginimas, vištienos ir jos produktų gamyba
SIA „PFK Trader“	Latvija	97,16 %	97,16 %	Mažmeninė prekyba maisto produktais
SIA „Lielzeltini“	Latvija	100 %	100 %	Paukščių auginimas, vištienos ir jos produktų gamyba, pašarų gamyba
SIA „Cerova“	Latvija	100 %	100 %	Kiaušinių inkubavimas ir viščiukų pardavimas
SIA „Broileks“	Latvija	100 %	100 %	Paukščių auginimas ir pardavimas
UAB „Kekava Foods LT“	Lietuva	100 %	97,16 %	Veiklos nevykdo
SIA „Linas Agro“	Latvija	100 %	100 %	Didmeninė prekyba grūdais, aliejinių augalų sėklomis ir produktų augalininkystei tiekimas
UAB „Gerera“	Lietuva	100 %	100 %	Veiklos nevykdo
UAB „Linas Agro“ Grūdų centras ²⁾	Lietuva	–	100 %	Įmonių valdymas
Linas Agro A/S (likviduojama)	Danija	100 %	100 %	Veiklos nevykdo
UAB „Landvesta 3“	Lietuva	100 %	100 %	Žemės ūkio paskirties žemės nuoma ir valdymas
UAB „Landvesta 4“	Lietuva	100 %	100 %	Žemės ūkio paskirties žemės nuoma ir valdymas
UAB „Landvesta 6“	Lietuva	100 %	100 %	Žemės ūkio paskirties žemės nuoma ir valdymas
TOV „LINAS AGRO UKRAINA“	Ukraina	100 %	100 %	Atstovybės veikla
Linas Agro OÜ	Estija	100 %	100 %	Produktų augalininkystei tiekimas
Biržų rajono Medeikių ŽŪB	Lietuva	98,39 %	98,39 %	Augalininkystė
Šakių rajono Lukšių ŽŪB	Lietuva	98,82 %	98,82 %	Mišri žemės ūkio veikla
Panevėžio rajono Aukštadvario ŽŪB	Lietuva	99,54 %	99,54 %	Mišri žemės ūkio veikla
Sidabravo ŽŪB	Lietuva	96,25 %	96,25 %	Mišri žemės ūkio veikla
Kėdainių rajono Labūnavos ŽŪB	Lietuva	98,95 %	98,95 %	Mišri žemės ūkio veikla
Užupės ŽŪB	Lietuva	100 %	100 %	Žemės ūkio paskirties žemės nuoma ir valdymas
UAB „Paberžėlė“	Lietuva	100 %	100 %	Žemės ūkio paskirties žemės nuoma ir valdymas
Panevėžio rajono Žibartonių ŽŪB	Lietuva	99,90 %	99,90 %	Mišri žemės ūkio veikla
SIA „DOTNUVA BALTIC“	Latvija	100 %	100 %	Prekyba žemės ūkio technika, įranga ir įrengimais elevatoriams
AS „Dotnuva Baltic“	Estija	100 %	100 %	Prekyba žemės ūkio technika, įranga ir įrengimais elevatoriams
UAB „GeoFace“	Lietuva	100 %	100 %	Programinės įrangos kūrimas
UAB „Dotnuvos technika“	Lietuva	100 %	100 %	Veiklos nevykdo
UAB „Karčemos bendrovė“ ²⁾	Lietuva	–	100 %	Grūdų paruošimas ir sandėliavimas
SIA „Linas Agro“ Graudu centrs	Latvija	100 %	100 %	Grūdų paruošimas ir sandėliavimas
UAB „KUPIŠKIO GRŪDAI“ ²⁾	Lietuva	–	100 %	Grūdų paruošimas ir sandėliavimas

3. Grupės struktūra ir pasikeitimai Grupėje (tęsinys)

	Registavimo vieta	Grupės efektyvi valdomų akcijų dalis		Pagrindinė veikla
		2022 m. birželio 30 d.	2021 m. birželio 30 d.	
Kėdainių rajono ŽŪB „Nemunus“	Lietuva	67,44 %	67,44 %	Mišri žemės ūkio veikla
UAB „Kormoprom Invest“	Lietuva	100 %	–	Įmonių valdymas
UAB „TABA Holding“	Lietuva	100 %	–	Įmonių valdymas
AB „Kauno grūdai“	Lietuva	89,09 %	–	Miltų ir jų produktų, pašarų ir ekstruduočių produktų, greito paruošimo produktų gamyba ir didmeninė prekyba, prekės ir paslaugos žemdirbiams, didmeninė prekyba žaliavomis pašarų gamybai, fumigacijos, dezinfekcijos, dezinfekcijos ir deratizacijos paslaugos.
UAB „KG Group LT“	Lietuva	89,09 %	–	Veiklos nevykdo
UAB „Šlaituva“	Lietuva	73,95 %	–	Maltų džiūvėsėlių ir kitos paniruotės gamyba ir didmeninė prekyba
UAB „Baltic fumigation service“	Lietuva	89,09 %	–	Fumigacijos paslaugos
UAB „KG mažmena“	Lietuva	89,09 %	–	Mažmeninė prekyba
AB „Zelvė“	Lietuva	72,05 %	–	Paukščių auginimas mėšai
UAB „Kauno grūdai“ ir partneriai	Lietuva	89,09 %	–	Nuosavo nekilnojamojo turto nuoma
AB „Vilniaus paukštynas“	Lietuva	84,37 %	–	Paukščių auginimas mėšai ir kiaušiniams, vištienos ir jos produktų gamyba
UAB „KG Distribution“	Lietuva	84,37 %	–	Konsultacinė verslo ir valdymo veikla
UAB „Lietbro“	Lietuva	84,37 %	–	Paukščių auginimas mėšai
UAB „Avocetė“	Lietuva	84,37 %	–	Įmonių valdymas
UAB „Gastroneta“	Lietuva	84,37 %	–	Veiklos nevykdo
UAB VKP valdymas	Lietuva	84,48 %	–	Konsultacinė verslo ir valdymo veikla
Kooperatyvas „Baltoji Plunksnelė“	Lietuva	82,88 %	–	Veiklos nevykdo
AB Kaišiadorių paukštynas	Lietuva	84,60 %	–	Paukščių auginimas mėšai ir kiaušiniams, vištienos ir jos produktų gamyba
UAB Domantonių paukštynas	Lietuva	89,00 %	–	Paukščių auginimas mėšai
UAB „Kaišiadorių paukštyno mažmena“	Lietuva	84,60 %	–	Veiklos nevykdo
UAB „Uogintai“	Lietuva	84,60 %	–	Veiklos nevykdo
UAB Kaišiadorių skerdykla	Lietuva	84,60 %	–	Veiklos nevykdo
UAB Alesninkų paukštynas	Lietuva	84,60 %	–	Paukščių auginimas mėšai
UAB „KG logistika“	Lietuva	84,48 %	–	Krovinio transporto paslaugos
UAB „VP valda“	Lietuva	84,37 %	–	Nuosavo nekilnojamojo turto nuoma
UAB „KP valda“	Lietuva	84,60 %	–	Nuosavo nekilnojamojo turto nuoma
SIA „KG Latvija“	Latvija	89,09 %	–	Pašarų gamyba ir didmeninė prekyba, didmeninė prekyba žaliavomis pašarų gamybai ir prekėmis augalininkystei
KG Eesti OU	Estija	89,09 %	–	Veiklos nevykdo
„KG Polska“ Sp. z o.o.	Lenkija	89,09 %	–	Didmeninė prekyba žaliavomis pašarų gamybai
Nordic Agro investment Limited	Jungtinė Karalystė	89,09 %	–	Įmonių valdymas
IOOO „Belfidagro“	Baltarusija	89,09 %	–	Premiksų gamyba ir didmeninė prekyba
OOO „KLM“	Baltarusija	62,37 %	–	Didmeninė prekyba prekėmis augalininkystei, veterinarinėmis prekėmis, premiksais ir daržovių sėklomis
OOO „VitOMEK“ (į.k. 1117746107291) ³⁾	Rusija	97,27 %	–	Premiksų gamyba
OOO „VitOMEK“ (į.k. 1157746009398)	Rusija	97,27 %	–	Didmeninė prekyba premiksais, pašarais ir žaliavomis pašarų gamybai
UAB „Agro logistic service“	Lietuva	100 %	–	Didmeninė prekyba žaliavomis ir priedais pašarų ir premiksų gamybai

1) 2022 m. kovo 28 d. UAB „Zemvaldos turto konsultacijos“ prijungta prie UAB „Linus Agro“ Konsultacijos;

2) 2022 m. kovo 22 d. UAB „Linus Agro“ Grūdų centras, UAB „Karčemos bendrovė“ ir UAB „KUPIŠKIO GRŪDAI“ prijungta prie UAB „Linus Agro“ Grūdų centrai;

3) 2021 gruodžio 17 d. OOO „GeoMiks“ prijungta prie OOO „VitOMEK“ (į.k. 1117746107291).

3. Grupės struktūra ir pasikeitimai Grupėje (tęsinys)

Pasikeitimai Grupėje per 12 mėnesių, pasibaigusį 2022 m. birželio 30 d.

2021 m. liepos 15 d. Grupė užbaigė AB „Kauno grūdai“, AB Kaišiadorių paukštynas, AB „Vilniaus paukštynas“ ir su jomis susijusių bendrovių, kartu veikiančių kaip „KG Group“, įsigijimo sandorį. Sandorio suma – 73 469 tūkst. eurų (įskaitant 200 tūkst. eurų už jungtinės veiklos įmonę KG Khumex B.V., kurios įsigijimas užbaigtas 2021 m. rugsėjo 9 d.). Šiuo sandoriu Bendrovė iš viso įsigijo kontrolinius akcijų paketus 34 įmonėse, veikiančiose paukštinkystės, grūdų, miltų, greitai paruošiamų produktų gamybos, pašarų ir premiksų gamybos, veterinarijos preparatų prekybos srityse. Įmonės yra registruotos ir veiklą vykdo Lietuvoje, Latvijoje, Estijoje, Lenkijoje, Baltarusijoje, Rusijoje ir Nyderlanduose. Finansinės ataskaitos preliminarina tikraja verte pateikiamos žemiau:

AB „Kauno grūdai“ įmonių grupė bei susijusios įmonės	Tūkst. Eur
Įsigijimo data konsolidavimo tikslais	<i>2021 m. liepos 1 d.</i>
Tikroji vertė	
Nematerialus turtas	919
Ilgalaikis materialus turtas	49 069
Investicinis turtas	215
Naudojimo teise valdomas turtas	3 111
Paukščiai	2 470
Ilgalaikės gautinos sumos bei kitas finansinis turtas	2 189
Atidėtojo pelno mokesčio turtas	5 007
Ilgalaikio turto iš viso	62 980
Paukščiai	4 123
Atsargos	81 346
Išankstiniai apmokėjimai	4 387
Iš pirkėjų gautinos sumos	134 644
Kitos gautinos sumos ir sutarčių turtas	3 703
Pinigai ir pinigų ekvivalentai	4 039
Trumpalaikio turto iš viso	232 242
Turto iš viso	295 222
Dotacijos ir subsidijos	2 611
Nuomos įsipareigojimai	3 324
Ilgalaikės paskolos	16 288
Atidėtojo pelno mokesčio įsipareigojimas	499
Kiti ilgalaikiai įsipareigojimai	599
Ilgalaikių įsipareigojimų iš viso	23 321
Ilgalaikių paskolų einamųjų metų dalis	5 165
Ilgalaikių nuomos įsipareigojimų einamųjų metų dalis	1 034
Trumpalaikės paskolos	49 690
Prekybos skolos	112 282
Išvestinės finansinės priemonės	2 076
Kiti trumpalaikiai įsipareigojimai ir sutarčių įsipareigojimai	17 610
Viso trumpalaikių įsipareigojimų	187 857
Įsipareigojimų iš viso	211 178
Pripažintas grynasis turtas tikraja verte iš viso	84 044
Grynasis turtas tikraja verte, priskirtinas mažumai proporcingai turimai daliai	(10 776)
Prestižas	–
Pirkimo kaina iš viso	73 269
Pirkimo kaina sumokėta pinigais	69 570*
Kiti nepiniginiai tarpusavio reikalavimų įskaitymai	1 581
Neapmokėta pirkimo kainos dalis	2 118
Atimti: įsigyti grynieji pinigai	(4 039)
Pirkimo kaina, sumokėta grynaisiais pinigais, atėmus įsigytus grynuosius pinigus	65 531

*2021 m. birželio 30 d. Grupė apskaitė 2 000 tūkst. eurų išankstinį apmokėjimą KG Group įmonių akcijoms įsigyti.

2021 m. liepos 9 d. Linas Agro OU įstatinis kapitalas padidintas 150 tūkst. eurų suma.

2021 m. liepa – rugpjūtis. Bendrovė sudarė kreditavimo sutartį su AB SEB banku, „Swedbank“, AB ir Luminor bank AS kartu dėl 46 290 tūkst. eurų skolinimosi ir užtikrino jos įvykdymą turto įkeitimu.

3. Grupės struktūra ir pasikeitimai Grupėje (tęsinys)

2021 m. rugpjūčio 11 d. SIA „KG Latvija“ įstatinis kapitalas padidintas 1 500 tūkst. eurų suma.

2021 m. spalio 29 d. vykusiame eiliniame visuotiniame Bendrovės akcininkų susirinkime priimtas sprendimas padidinti Bendrovės įstatinį kapitalą 421 tūkst. eurų suma.

2021 m. lapkričio 22 d. Įregistruota nauja Bendrovės įstatų redakcija – Bendrovės įstatinis kapitalas padidintas 421 tūkst. eurų suma, išleidžiant 1 454 000 naujų paprastųjų vardinių Bendrovės akcijų. Naujai išleistas akcijas pasirašė Bendrovės darbuotojai ir (ar) organų nariai, kurie 2018 m. buvo sudarę Bendrovės akcijų opciono sutartį ir atitinkamai 2021 m. pateikė Bendrovei pranešimą dėl pasinaudojimo opcionu. Akcijos yra visiškai apmokėtos Bendrovės lėšomis iš Bendrovės sudaryto rezervo savoms akcijoms suteikti.

2021 m. lapkričio 22 d. pasikeitė Bendrovės buveinė, nauja Bendrovės buveinė – Subačiaus g. 5, Vilnius, Lietuvos Respublika.

2021 m. lapkričio 23 d. TOV „Linus Agro Ukraina“ įstatinis kapitalas padidintas 84 tūkst. eurų suma.

2021 m. lapkričio 29 d. UAB „KG mažmena“ įstatinis kapitalas padidintas 2 100 tūkst. eurų suma.

2021 m. gruodžio 20 d. AB „Kauno grūdai“ pasirašė sutartį su UAB „Nordic estate“ dėl nenaudojamo nekilnojamo turto pardavimo. Sandorio suma siekia 4 000 tūkst. eurų. Gauti pinigai buvo panaudoti turimos sindikuotos paskolos kredito institucijoms grąžinimui.

2021 m. gruodžio 23 d. KG Eesti OU įstatinis kapitalas padidintas 650 tūkst. eurų suma.

2021 m. gruodžio 30 d. UAB „Linus Agro“ Konsultacijos įstatinis kapitalas sumažintas 16 000 tūkst. eurų suma, siekiant lėšas išmokėti akcininkams.

2021 m. gruodžio 30 d. UAB „Lineliai“ įstatinis kapitalas sumažintas 244 tūkst. eurų suma, siekiant lėšas išmokėti akcininkams.

2022 m. sausio 10 d. Bendrovė įsigijo 100 proc. UAB „Agro logistic service“ akcijų. Sandorio suma - 1 700 tūkst. eurų. Šiuo sandoriu Bendrovė įsigijo kontrolinį akcijų paketą įmonės, kuri vykdo didmeninę prekybą žaliavomis ir priedais pašarų ir premiksų gamybai. Finansinės ataskaitos preliminaria tikrąja verte pateikiamos žemiau:

UAB „Agro logistic service“	Tūkst. Eur
Įsigijimo data konsolidavimo tikslais	2022 m. sausio 1 d.
Tikroji vertė	
Materialusis turtas	5
Atsargos	6 552
Prekės kelyje	16 049
Iš pirkėjų gautinos sumos	1 159
Kitos gautinos sumos	269
Išvestinės finansinės priemonės	100
Pinigai ir pinigų ekvivalentai	8
Ateinančių laikotarpių sąnaudos ir sukauptos pajamos	2
Turto iš viso	24 144
Gauti išankstiniai apmokėjimai	(8 670)
Prekybos skolos	(12 065)
Pelno mokesčio įsipareigojimai	(194)
Su darbo santykiais susiję įsipareigojimai	(13)
Kitos mokėtinos sumos ir trumpalaikiai įsipareigojimai	(230)
Viso trumpalaikių įsipareigojimų	(21 172)
Pripažintas grynasis turtas tikrąja verte iš viso	2 972
Pelnas iš įmonės įsigijimo	(1 272)
Pirkimo kaina sumokėta grynaisiais pinigais	1 700
Atimti: įsigyti gryniesi pinigai	(8)
Pirkimo kaina, sumokėta grynaisiais pinigais, atėmus įsigytus grynuosius pinigus	1 692

2022 m. kovo 1 d. UAB „GeoFace“ įstatinis kapitalas padidintas 706 tūkst. eurų suma.

2022 m. balandžio 7 d. AB „Kauno Grūdai“ įsigijo 100% KG Polska Sp.zo.o.

2022 m. gegužės 11 d. UAB „TABA Holding“ papildomai įsigijo mažumos AB „Kauno grūdai“ akcijas ir dabar valdo 89%.

2022 m. gegužės 12 d. AB „Linus Agro“ sudarė kredito sutartį su „Credit Europe Bank N.V.“ dėl 45 000 tūkst. Eur paskolos (limitai padidinta 15 000 tūkst. Eur).

3. Grupės struktūra ir pasikeitimai Grupėje (tęsinys)

2022 m. gegužės 16 d. UAB „KG Distribution“ pardavė 20% SIA „Novabaltic“ akcijų.

2022 m. gegužės 16 d. OU „Linus Agro“ įstatinis kapitalas padidėjo 2 050 tūkst. eurų.

2022 m. gegužės 16 d. Bendrovė įsigijo 100% UAB „Kekava Foods LT“ akcijų

2022 m. gegužės mėn. Grupė įsigijo 1,42% AB Vilniaus paukštynas akcijų už 28 tūkst. eurų, 2,19% - AB Kaišiadorių paukštynas už 11 tūkst. eurų, 20,29% - KG Polska Sp.zo.o. už 4 tūkst. eurų ir 3,09% - AB „Kauno grūdai“ akcijų už 1 669 tūkst. eurų. Akcijos buvo įsigytos iš nekontroliuojančių akcininkų, 3 279 tūkst. eurų skirtumas tarp pervestos sumos ir įsigytos dalies balansinės vertės buvo pripažintas nuosavame kapitale.

Pasikeitimai Grupėje per 12 mėnesių, pasibaigusį 2021 m. birželio 30 d.

2021 m. birželio 2 d. padidintas Linus Agro OU įstatinis kapitalas 800 tūkst. eurų suma.

2021 m. gegužės 12 d. Klaipėdos universiteto ateities paramos fondas įregistruotas Juridinių asmenų registre. AB „Linus Agro Group“ dalyvauja kaip šio labdaros ir paramos fondo viena iš steigėjų.

2021 m. gegužės 6 d. Rusijos federalinė antimonopolinė tarnyba priėmė nutarimą, leidžiantį AB „Linus Agro Group“ vykdyti koncentraciją, įsigyjant „KG Group“ priklausančias Rusijoje veikiančias įmones.

2021 m. vasario 23 d. įregistruota UAB „Linus Agro“ Grūdų centrai, pertvarkius UAB „Linus Agro“ Grūdų centras KŪB.

2021 m. vasario 22 d. įregistruota UAB „KUPIŠKIO GRŪDAI“, pertvarkius Žemės ūkio kooperatyvą „KUPIŠKIO GRŪDAI“.

2021 m. sausio 20 d. įregistruota UAB „Karčemos bendrovė“, pertvarkius Karčemos kooperatinę bendrovę.

2021 m. sausio 12 d. žemės ūkio kooperatyvas „KUPIŠKIO GRŪDAI“ ir UAB „Linus Agro“ Grūdų centras KŪB įgijo pertvarkomų statusą.

2020 m. lapkričio 26 d. Bendrovės dukterinė įmonė UAB „Linus Agro“ Konsultacijos pardavė dukterines įmones SIA „Zemvalda Land Management Holdings 1-7“ su prilausančiomis įmonėmis už 13 603 tūkst. eurų. Remdamasi TFAS 10 ir 16 nuostatomis Grupė šiose finansinėse ataskaitose minimą akcijų pardavimo sandorį apskaitė kaip pardavimą ir atgalinę nuomą, kadangi Grupės įmonės toliau nuomosis žemę iš parduotų anksčiau Grupei priklausiusių įmonių. Grupė šiose finansinėse ataskaitose apskaitė 1 925 tūkst. eurų pelną, susijusį su turto dalimi, kurio teisės buvo perleistos. Pelnas susidarė apskaitant nuomos teise valdomą turtą, kylantį iš naujų žemės nuomos sutarčių, proporcingai anksčiau valdyto turto vertei bei įvertinant gautą užmokestį už parduotas akcijas bei susidariusius įsipareigojimus, susijusius su nuomos teise valdomu turto.

2020 m. spalio 8 d. Bendrovės dukterinė įmonė AB „Linus Agro“ įsteigė dukterinę įmonę Estijoje Linus Agro OU, kurios įstatinis kapitalas 100 tūkst. eurų.

Per 12 mėnesių, pasibaigusį 2021 m. birželio 30 d., Grupė įsigijo 16 proc. Karčemos kooperatinę bendrovę įstatinio kapitalo už 86 tūkst. eurų. Akcijos buvo įsigytos iš mažumos dalies akcininkų. Įsigyto gryojo turto balansinės vertės ir įsigijimo kainos skirtumas, lygus 107 tūkst. eurų pelno, buvo pripažintas nuosavame kapitale.

Per 12 mėnesių, pasibaigusį 2021 m. birželio 30 d., Grupė įsigijo 100 proc. UAB „GeoFace“ akcijų už 218 tūkst. eurų. Finansinės ataskaitos tikrąja verte pateikiamos žemiau:

UAB „GeoFace“	Tūkst. eurų
Įsigijimo data konsolidavimo tikslais	2020 m. liepos 31 d.
Tikroji vertė	
Ilgalaikis nematerialusis, materialusis ir investicinis turtas	212
Atidėtojo pelno mokesčio turtas	24
Pinigai ir pinigų ekvivalentai	–
Turtas iš viso	236
Trumpalaikiai įsipareigojimai	(21)
Įsipareigojimų iš viso	(21)
Pripažintas grynas turtas tikrąja verte iš viso	215
Prestižas	3
Pirkimo kaina iš viso	218
Pirkimo kaina, sumokėta grynaisiais pinigais	218
Atimti: įsigyti gryniesi pinigai	–
Pirkimo kaina, sumokėta grynaisiais pinigais, atėmus įsigytus grynuosius pinigus	218

4. Informacija pagal Segmentus

Valdymo tikslais Grupės veikla organizuojama kaip penki veiklos segmentai pagal produktus ir paslaugas, išvardintus žemiau:

- grūdų, aliejinių sėklų ir pašarų segmentas apima prekybą kviečiais, rapsais, miežiais ir kitais grūdais bei aliejinių augalų sėklomis, saulėgrąžų išspaudomis ir saulėgrąžų rupiniais, cukrinių runkelių išspaudomis, sojų išspaudomis, augaliniu aliejumi, rapsų rupiniais, premiksais, kombinuotųjų pašarų gamybą ir prekybą jais, grūdų saugyklų bei logistikos paslaugas;
- žemės ūkio produktų gamybos segmentas apima grūdų, rapsų ir kitų kultūrų auginimą bei derliaus pardavimą, gyvulių auginimą bei pieno ir gyvulių pardavimą. Pienas yra parduodamas vietinėms pieno bendrovėms, dalis kitos produkcijos yra naudojama viduje, dalis parduodama;
- prekės ir paslaugos žemdirbiams segmentas apima prekybą trąšomis, sėklomis, augalų apsaugos priemonėmis, mašinomis ir įrengimais, atsarginėmis dalimis ir kita įranga žemės ūkio produkcijos augintojams, grūdų saugykloms;
- maisto produktų segmentas apima paukštinę ir kitus paukštinės produktus, miltų ir greitai paruošiamus produktus, kitus maisto produktus;
- kitos veiklos segmentas apima veterinarinių preparatų prekybą, ekstruduočių produktų ir naminių gyvūnėlių maisto gamybą ir prekybą, kenkėjų kontrolės paslaugas ir higienos produktų prekybą, fumigavimo paslaugas, kitų produktų ir paslaugų teikimą.

Grupės finansų direktorius kontroliuoja verslo dalių rezultatus atskirai dėl išteklių paskirstymo ir kokybės atitikimo vertinimo tikslas. Verslo segmentai vertinami remiantis pelnu arba nuostoliais, kurie yra derinami su konsoliduotu Grupės pelnu arba nuostoliais.

Pardavimo kainos tarp veiklos segmentų yra paremtos normaliomis pardavimo kainomis, atsižvelgiant į panašių sandorių vertę tarp trečiųjų šalių.

12 mėnesių laikotarpis, pasibaigęs 2022 m. birželio 30 d.

Grupė	Grūdai, aliejinės sėklos ir pašarai	Prekės ir paslaugos žemdirbiams	Žemės ūkio produktų gamyba	Maisto produktai	Kitos veiklos	Nepris-kirta jokiam segmentui	Koregavimai ir eliminavimai	Iš viso
Pajamos								
Trečiosios šalys	1 119 740	375 210	26 359	343 642	31 075	–	–	1 896 026
Sandoriai tarp segmentų	63 141	9 028	12 774	2 939	4 796	–	(92 678) ¹⁾	–
Pajamų iš viso	1 182,881	384 238	39 133	346 581	35 871	–	(92 678)¹⁾	1 896 026
Rezultatai								
Veiklos sąnaudos	(21 709)	(25 853)	(4 125)	(32 638)	(8 262)	(3 685)	–	(96 272)
Segmento veiklos pelnas (nuostoliai)	50 246	45 368	15 078	(1 209)	299	(3 902)	–	105 880

12 mėnesių laikotarpis, pasibaigęs 2021 m. birželio 30 d.

Grupė	Grūdai, aliejinės sėklos ir pašarai	Prekės ir paslaugos žemdirbiams	Žemės ūkio produktų gamyba	Maisto produktai	Kitos veiklos	Nepris-kirta jokiam segmentui	Koregavimai ir eliminavimai	Iš viso
Pajamos								
Trečiosios šalys	677 816	173 196	19 299	72 035	96	–	–	942 442
Sandoriai tarp segmentų	1 831	7 032	14 103	–	–	–	(22 966) ¹⁾	–
Pajamų iš viso	679 647	180 228	33 402	72 035	96	–	(22 966)¹⁾	942 442
Rezultatai								
Veiklos sąnaudos	(8 906)	(13 895)	(3 923)	(6 909)	(42)	(4 691)	–	(38 366)
Segmento veiklos pelnas (nuostoliai)	5 928	8 758	11 433	(2 040)	(75)	(4 537)	–	19 592

1) *Pajamos iš sandorių tarp segmentų yra eliminuojamos konsoliduojant.*

4. Informacija pagal Segmentus (tęsinys)

Žemiau pateikiama informacija susijusi su Grupės geografiniais segmentais:

Pajamos iš išorinių pirkėjų	12 mėnesių laikotarpis, pasibaigęs	
	2022 m. birželio 30 d.	2021 m. birželio 30 d.
Lietuva	608 786	220 297
Europa (išskyrus Skandinavijos šalis, NVS ir Lietuvą)	584 209	271 151
Skandinavijos šalys	229 930	108 203
Azija	45 886	31 042
Afrika	231 398	275 969
NVS	195 817	35 780
	1 896 026	942 442

Viršuje pateikta informacija apie pajamas paremta klientų buvimo vieta.

Ilgalaikis turtas	2022 m. birželio 30 d.		2021 m. birželio 30 d.	
Lietuva	130 828		90 379	
Latvija	60 421		61 916	
Estija	1 641		1 530	
Ukraina	8		14	
	192 898		153 839	

Aukščiau pateiktas ilgalaikis turtas susideda iš ilgalaikio materialaus, investicinio, naudojimo teise valdomo ir ilgalaikio nematerialaus turto.

5. Nematerialusis turtas

Grupė	Programinė įranga	Kitas nematerialusis turtas	Prestižas	Iš viso
Įsigijimo vertė:				
2020 m. birželio 30 d. likutis	1 558	272	1 971	3 801
Įsigijimai	22	213	–	235
Dukterinių įmonių įsigijimai	–	212	3	215
Nurašymai	–	(17)	–	(17)
2021 m. birželio 30 d. likutis	1 580	680	1 974	4 234
Dukterinių įmonių įsigijimai	703	216	–	919
Įsigijimai	157	319	–	476
Nurašymai	–	(2)	–	(2)
Perklasifikavimai į ilgalaikį turtą, skirtą parduoti	(1)	(2)	–	(3)
2022 m. birželio 30 d. likutis	2 439	1 211	1 974	5 624
Sukaupta amortizacija:				
2020 m. birželio 30 d. likutis	644	131	–	775
Amortizacija per metus	161	24	–	185
Nurašymai	–	(17)	–	(17)
2021 m. birželio 30 d. likutis	805	138	–	943
Amortizacija per metus	575	243	–	818
Perklasifikavimai į ilgalaikį turtą, skirtą parduoti	(16)	(1)	–	(17)
2022 m. birželio 30 d. likutis	1 364	380	–	1 744
Vertės sumažėjimas:				
2020 m. birželio 30 d. likutis	–	–	1 121	1 121
2021 m. birželio 30 d. likutis	–	–	1 121	1 121
2022 m. birželio 30 d. likutis	–	–	1 121	1 121
2020 m. birželio 30 d. likutinė vertė	914	141	850	1 905
2021 m. birželio 30 d. likutinė vertė	775	542	853	2 170
2022 m. birželio 30 d. likutinė vertė	1 075	831	853	2 759

6. Ilgalaikis materialusis turtas

Grupė	Žemė	Pastatai ir statiniai	Mašinos ir įrenginiai	Transporto priemonės	Kitas ilgalaikis materialus turtas	Nebaigta statyba ir išankstiniai apmokėjimai	Iš viso
Įsigijimo vertė:							
2020 m. birželio 30 d. likutis	22 902	112 640	61 024	5 437	5 995	2 927	210 925
Įsigijimai	291	108	2 835	1 612	515	2 785	8 146
Pardavimai ir nurašymai	(5)	(352)	(4 064)	(635)	(159)	(63)	(5 278)
Perklasifikavimai	37	1 743	1 513	7	137	(3 437)	–
Dukterinių įmonių pardavimas	(4 055)	–	–	–	–	–	(4 055)
Pervedimai į/iš atsargų	–	–	3 692	–	–	–	3 692
2021 m. birželio 30 d. likutis	19 170	114 139	65 000	6 421	6 488	2 212	213 430
Dukterinių įmonių įsigijimas	7 928	19 339	17 024	1 847	1 310	1 621	49 069
Įsigijimai	2 038	847	7 472	1 797	927	9 061	22 142
Pardavimai ir nurašymai	(3 803)	(102)	(6 115)	(840)	(162)	(62)	(11 084)
Perklasifikavimai	11	(104)	5,402	78	190	(5 577)	–
Pervedimai į/iš investicinio turto	(12)	–	–	–	–	–	(12)
Pervedimai į/iš atsargų	–	–	(514)	–	–	–	(514)
Perklasifikavimai į ilgalaikį turta, skirtą parduoti	(435)	(543)	(395)	(387)	(111)	(6)	(1 877)
2022 m. birželio 30 d. likutis	24 897	133 576	87 874	8 916	8 642	7 249	271 154
Sukauptas nusidėvėjimas:							
2020 m. birželio 30 d. likutis	117	43 204	27 469	2 788	3 326	–	76 904
Nusidėvėjimas per metus	33	4 356	4 549	549	658	–	10 145
Pardavimai ir nurašymai	–	(250)	(1 916)	(454)	(155)	–	(2 775)
2021 m. birželio 30 d. likutis	150	47 310	30 102	2 883	3 829	–	84 274
Nusidėvėjimas per metus	35	8 743	12 074	1 336	1 337	–	23 525
Pardavimai ir nurašymai	–	(102)	(1 128)	(361)	(145)	–	(1 736)
Perklasifikavimai į ilgalaikį turta, skirtą parduoti	–	(171)	(132)	(107)	(15)	–	(425)
2022 m. birželio 30 d. likutis	176	55 411	39 370	3 515	4 837	–	103 309
Vertės sumažėjimas:							
2020 m. birželio 30 d. likutis	–	667	162	–	35	–	864
Vertės sumažėjimas per metus	–	(38)	(63)	–	(4)	–	(105)
Pardavimai ir nurašymai	–	–	(99)	–	(1)	–	(100)
2021 m. birželio 30 d. likutis	–	629	–	–	30	–	659
2022 m. birželio 30 d. likutis	–	629	–	–	30	–	659
2020 m. birželio 30 d. likutinė vertė	22 785	68 769	33 393	2 649	2 634	2 927	133 157
2021 m. birželio 30 d. likutinė vertė	19 020	66 200	34 898	3 538	2 629	2 212	128 497
2022 m. birželio 30 d. likutinė vertė	24 712	77 167	46 958	5 165	3 606	7 249	164 857

7. Naudojimo teise valdomas turtas

Grupė	Žemė	Pastatai ir statiniai	Mašinos ir įrenginiai	Transporto priemonės	Iš viso
Įsigijimo vertė:					
2020 m. birželio 30 d. likutis	15 196	2 670	2 545	2 734	23 145
Įsigijimai	8 843	407	151	780	10 181
Pardavimai ir nurašymai	(2 828)	(480)	(511)	(165)	(3 984)
2021 m. birželio 30 d. likutis	21 211	2 597	2 185	3 349	29 342
Dukterinių įmonių įsigijimas	972	893	338	908	3,111
Įsigijimai	6 769	273	840	750	8 632
Pardavimai ir nurašymai	(5 106)	(667)	(401)	–	(6 174)
Perklasifikavimai į ilgalaikį turtą, skirtą parduoti	–	(285)	(76)	–	(361)
2022 m. birželio 30 d. likutis	23 846	2 811	2 886	5 007	34 550
Sukauptas nusidėvėjimas:					
2020 m. birželio 30 d. likutis	1 693	475	820	717	3 705
Nusidėvėjimas per metus	2 123	436	849	877	4 285
Pardavimai ir nurašymai	(545)	(125)	(465)	(66)	(1 201)
2021 m. birželio 30 d. likutis	3 271	786	1 204	1 528	6 789
Nusidėvėjimas per metus	2 198	801	784	1 301	5 084
Pardavimai ir nurašymai	(1 374)	(90)	(357)	(126)	(1 947)
Perklasifikavimai į ilgalaikį turtą, skirtą parduoti	–	(76)	(20)	–	(96)
2022 m. birželio 30 d. likutis	4 095	1 421	1 611	2 703	9 830
2020 m. birželio 30 d. likutinė vertė	13 503	2 195	1 725	2 017	19 440
2021 m. birželio 30 d. likutinė vertė	17 940	1 811	981	1 821	22 553
2022 m. birželio 30 d. likutinė vertė	19 751	1 390	1 275	2 304	24 720

8. Investicinis turtas

Grupės investicinis turtas susideda iš žemės ir pastatų išnuomotų pagal veiklos nuomos sutartis, iš kurių uždirbamos nuomos pajamos.

Grupė	Žemė	Pastatai	Iš viso
Įsigijimo vertė:			
2020 m. birželio 30 d. likutis	1 912	128	2 040
Įsigijimai	–	23	23
Pardavimai ir nurašymai	(217)	(110)	(327)
Perklasifikavimai	(13)	13	–
Dukterinių įmonių pardavimas	(1 060)	–	(1 060)
2021 m. birželio 30 d. likutis	622	54	676
Dukterinių įmonių įsigijimai	–	215	215
Įsigijimai	–	3	3
Pardavimai ir nurašymai	(209)	(13)	(222)
Perklasifikavimas į materialųjį turtą	(13)	–	(13)
2022 m. birželio 30 d. likutis	400	259	659
Sukauptas nusidėvėjimas:			
2020 m. birželio 30 d. likutis	1	54	55
Nusidėvėjimas per metus	–	3	3
Pardavimai ir nurašymai	–	(55)	(55)
2021 m. birželio 30 d. likutis	1	2	3
Nusidėvėjimas per metus	–	40	40
2022 m. birželio 30 d. likutis	1	42	43
Vertės sumažėjimas:			
2020 m. birželio 30 d. likutis	51	3	54
2021 m. birželio 30 d. likutis	51	3	54
2022 m. birželio 30 d. likutis	51	3	54
2020 m. birželio 30 d. likutinė vertė	1 860	71	1 931
2021 m. birželio 30 d. likutinė vertė	570	49	619
2022 m. birželio 30 d. likutinė vertė	348	214	562

9. Atsargos

	2022 m. birželio 30 d.	2021 m. birželio 30 d.
Greitai parduodamos atsargos	26 798	21 224
Kitos atsargos	218 119	68 068
Atimti: grynąją realizacinę vertę	(1 643)	(1 537)
	244 917	89 292

Greitai parduodamos atsargos – atsargos, į kurias visos neapribotos teisinės ir jų teikiama nauda nuosavybės teise priklauso Grupei ir kurioms netaikomas joks nuosavybės teisės išlaikymo ar sąlyginio pardavimo susitarimas ar kiti panašaus poveikio susitarimai ir kurios yra lengvai konvertuojamos į pinigus per mažiau nei 90 kalendorinių dienų, remiantis tuo, kad tokios atsargos yra:

- sandorių, kuriais prekiaujama ateities sandorių rinkose, objektas ir (arba) kainos rizika yra padengta kitais išankstinio pardavimo ir (arba) apsidraudimo sandoriais;
- likvidūs ir plačiai prieinami įvairiose rinkose dėl vienodų produkto savybių ir tarptautinių kainų;
- tokios atsargos nėra laikomos perdirbimui ir (arba) konvertavimui į didesnės pridėtinės vertės produktą;

tokių atsargų likvidavimas neturėtų esminės neigiamos įtakos konkrečiai verslo franšizei.

10. Ilgalaikis turtas, skirtas parduoti

Ilgalaikį turtą, skirtą pardavimui, sudarė:

	2022 m. birželio 30 d.	2021 m. birželio 30 d.
Perleidžiamo turto grupė	22,834	–
	22,834	–

Ilgalaikio turto, skirto parduoti, judėjimas per 2021 - 2022 finansinių metų 12 mėnesių:

Likutinė vertė 2021 liepos 1d.	–
Perklasifikavimai iš:	
<i>Nematerialaus ilgalaikio turto</i>	7
<i>Materialaus ilgalaikio turto</i>	755
<i>Naudojimo teise valdomo turto</i>	329
<i>Finansinio turto</i>	204
<i>Atidėtojo mokesčio turto</i>	751
<i>Trumpalaikio turto</i>	22 920
Ilgalaikio materialiojo turto, skirto parduoti, vertės (sumažėjimas)	(2 800)
Likutinė vertė 2022 m. birželio 30 d.	22 834

Grupės perleidžiamo turto grupės straipsnyje apskaitytas dukterinių įmonių IOOO „Belfidagro“, OOO „KLM“, OOO „VitOMEK“ (į.k. 111774610729) ir OOO „VitOMEK“ (į.k. 1157746009398) 29 643 tūkst. Eur turtas, kurį Grupė ketina perleisti. Su šiuo turtu perleidžiami ir 16 243 tūkst. Eur įsipareigojimų, apskaitytų straipsnyje „Įsipareigojimai, susiję su ilgalaikiu turtu, skirtu parduoti“. Užsienio valiutos perskaičiavimo rezervas, 3 592 tūkst. Eur, susijęs su šiuo ilgalaikiu turtu, skirtu parduoti, apskaitytas straipsnyje „Su ilgalaikiu materialiuoju turtu, skirtu parduoti susijusios sumos, pripažintos tiesiogiai nuosavybėje“.

IOOO „Belfidagro“, OOO „KLM“, OOO „VitOMEK“ (į.k. 111774610729) ir OOO „VitOMEK“ (į.k. 1157746009398) įmonių turtas perklasifikuotas į turtą, skirtą parduoti, kadangi visi reikalingi kriterijai, išvardinti 5 TFAS, dėl ilgalaikio turto perklasifikavimo į turtą, skirtą parduoti atitiko 2022 m. birželio 30 d. Tarpinių ataskaitų sudarymo dieną trys įmonės buvo parduotos (17 pastaba).

11. Paskolos

	<i>2022 m. birželio 30 d.</i>	<i>2021 m. birželio 30 d.</i>
Ilgalaikės paskolos		
Bankų suteiktos paskolos, užtikrintos Grupės turtu	66 683	13 056
	66 683	13 056
Trumpalaikės paskolos		
Bankų suteiktų ilgalaikių paskolų einamųjų metų dalis	20 635	17 119
Trumpalaikės bankų suteiktos paskolos, užtikrintos Grupės turtu	162 623	57 104
Trumpalaikės paskolos iš akcininkų (15 pastaba)	6 536	6 000
Kitos trumpalaikės paskolos	13	11
	189 807	80 234
	256 490	93 290

Mokėtinos palūkanos paprastai yra mokamos kas mėnesį.

12. Nuomos įsipareigojimai

	<i>2022 m. birželio 30 d.</i>	<i>2021 m. birželio 30 d.</i>
Ilgalaikiai		
Nuomos įsipareigojimai susiję su nuomos teise valdomu turtu	25 134	23 547
Nuomos įsipareigojimai susiję su kitu turtu	6 733	3 601
	31 867	27 148
Trumpalaikiai		
Nuomos įsipareigojimai susiję su nuomos teise valdomu turtu	4 748	4 209
Nuomos įsipareigojimai susiję su kitu turtu	2 902	1 344
	7 650	5 553
	39 517	32 701

13. Veiklos (sąnaudos)

	<i>2021–2022 12 mėn.</i>	<i>2020–2021 12 mėn.</i>
Darbo užmokestis, atlyginimai ir socialinis draudimas	(52 486)	(24 473)
Konsultacijų sąnaudos	(3 607)	(2 169)
Nusidėvėjimas ir amortizacija	(3 379)	(2 171)
Kita	(36 800)	(9 553)
	(96 272)	(38 366)

14. Kitos pajamos (sąnaudos)

Kitos pajamos	2021–2022 <i>12 mėn.</i>	2020–2021 <i>12 mėn.</i>
Gautos subsidijos žemės ūkio veiklai	3 930	3 657
Parama paukštininkystės veiklai, susijusi su COVID-19	3 376	962
Pelnas iš valiutos kurso pasikeitimo	346	–
Pajamos iš investicinio ir ilgalaikio turto nuomos	588	175
Pelnas iš investicinio turto ir ilgalaikio materialiojo turto pardavimo	2 765	853
Pelnas susijęs su turto dalimi, kurio teisės buvo perleistos	–	1 925
Finansinių priemonių tikrosios vertės pokytis	3 903	75
Pelnas iš dukterinių įmonių įsigijimo	1 272	–
Kitos pajamos	6 526	235
	22 706	7 882
Kitos (sąnaudos)		
Išnuomoto ir neišnuomoto investicinio ir ilgalaikio turto tiesioginės veikos sąnaudos	(456)	(252)
Nuostoliai iš ilgalaikio materialiojo turto perleidimo	(273)	(32)
Finansinių priemonių tikrosios vertės pokytis	(30)	(926)
Kitos sąnaudos	(4 822)	(44)
	(5 581)	(1 254)

15. Nebalansiniai įsipareigojimai ir neapibrėžtumai

2022 m. birželio 31 d. Grupė yra įsipareigojusi nupirkti ilgalaikio materialiojo turto už 1 309 tūkst. eurų (2021 m. birželio 30 d. – 2 672 tūkst. eurų).

Keletas Grupės įmonių (Panevėžio rajono Aukštadvario ŽŪB, Kėdainių rajono Labūnavos ŽŪB, Sidabravo ŽŪB, ir Panevėžio rajono Žibartonių ŽŪB) yra gavusios Europos Sąjungos ir Nacionalinės mokėjimo agentūros (Lietuva) paramą, skirtą žemės ūkio technikos įsigijimui.

Sidabravo ŽŪB ir UAB Linas Agro grūdų centrai yra įsipareigojusios nenutraukti su žemės ūkiu susijusios veiklos iki 2028 m, Panevėžio rajono Žibartonių ŽŪB iki 2022 m. liepos mėn. ir 2027 m. lapkričio mėn., Kėdainių rajono Labūnavos ŽŪB iki 2027 m.

SIA „Lielzeltini“ ir AS „Putnu fabrika Kekava“ yra gavusios Europos Sąjungos ir Nacionalinės mokėjimo agentūros (Latvija) paramą paukštininkystės ūkiams, pašarų gamybai ir sandėliavimo bazės modernizavimui. SIA „Lielzeltini“ yra įsipareigojęs nenutraukti paukščių auginimo, paukštienos ir jos produktų bei pašarų gamybos iki 2025 m., AS „Putnu fabrika Kekava“ – iki 2023 m. ir 2026 m.

Šioms Grupės įmonėms nesilaikant šių sąlygų, reikėtų grąžinti Lietuvos ir Latvijos valstybėms gautas lėšas, kurios 2022 m. birželio 30 d. sudarė 2 234 tūkst. eurų (2021 m. birželio 30 d. – 2 529 tūkst. eurų). Grupė neturi planų nutraukti aukščiau minėtų veiklų.

2018 m. rugpjūčio mėnesį Grupės įmonė AB „Linus Agro“ gavo Lietuvos Respublikos Muitinės (toliau – Muitinė) sprendimą, dėl papildomai apskaičiuotų mokesčių už 2016 – 2017 kalendorinius metus. Sprendime nurodyta, kad už minėtą laikotarpį papildomai priskaičiuota 644 tūkst. eurų mokesčių už trąšų importą. Įvertinus sumokėtą maito mokesčio sumą atidėjimo likutis 2022 m. birželio 30 d. – 148 tūkst. eurų. AB Linas Agro grupė nesutinka su sprendimu ir svarsto teikti apeliaciją.

Almex, buvęs klientas, pateikė apeliaciją apeliacinės instancijos teismui Serbijoje dėl komercinio teismo sprendimo atmesti ieškinį tariamiems 1 800 tūkst. eurų nuostoliams atlyginti. Grupės vadovybė mano, kad ieškinys neturi realių perspektyvų, todėl 2022 m. birželio 30 d. ir 2021 m. birželio 30 d. konsoliduotose finansinėse ataskaitose neapskaitė įsipareigojimų, susijusių su šiuo ieškiniu.

16. Susijusių šalių sandoriai

Šalys yra laikomos susijusiomis, kai viena šalis turi galimybę kontroliuoti kitą arba gali daryti reikšmingą įtaką kitai šaliai priimant finansinius ir veiklos sprendimus.

Bendrovės ir Grupės susijusios šalys 2022 m. birželio 30 d. ir 2021 m. birželio 30 d. yra nurodytos žemiau:

Bendrovės valdybos nariai:

p. Darius Zupas (valdybos pirmininkas, galutinis kontroliuojantis akcininkas);
 p. Dainius Pilkauskas;
 p. Arūnas Zupas;
 p. Andrius Pranckevičius;
 p. Tomas Tumėnas;
 p. Jonas Bakšys.

Dukterinės įmonės: Sąrašas pateiktas 3 pastaboje.

UAB Darius Zupas holding - bendri galutiniai kontroliuojantys akcininkai;

Akola ApS grupės įmonės:

Akola ApS (Danija) – bendri galutiniai kontroliuojantys akcininkai;
 UAB „MESTILLA“ – bendri galutiniai kontroliuojantys akcininkai.

UAB „PICUKĖ“ - 100 % akcijų priklauso UAB Darius Zupas holding.
 UAB „Palūšės turas“ - 100 % akcijų priklauso UAB „PICUKĖ“.
 AB „Ignitis grupė“ – iki 2021 spalio mėn. Andrius Pranckevičius buvo šios bendrovės nepriklausomas stebėtojų tarybos narys.
 UAB „Baltic Fund Investments“ – Tomas Tumėnas yra šios bendrovės direktorius.
 Kredito unija „Saulėgrąža“ – Tomas Tumėnas stebėtojų tarybos narys nuo 2020 m. kovo mėn.
 Jonas Bakšys nuo 2017 m. birželio iki dabar įmonės Lobiu Sala AS (Švedija) valdybos narys.
 UAB „Vividum“ (Lietuva) (Jono Bakšio bendroji jungtinė nuosavybė kartu su sutuoktine).
 UAB Dvi T – 100 % akcijų priklauso Jonui Bakšiui.

2022 m. birželio 30 d. Grupė turėjo tiesioginių ir netiesioginių investicijų į šias bendras ir asocijuotas įmones (Grupės turimos faktinės akcijos nurodytos žemiau):

KG Khumex B.V. (Olandija) – 50.00%;
 KG Khumex Coldstore B.V. (Olandija) – 41.34%;
 SIA NOVOBALTIC (Latvija) – 16.59%.(nuo 2021 m. liepos 15 d. iki 2022 m. gegužės 17 d.)

Grupės sandoriai su susijusiomis šalimis per 12 mėnesių laikotarpį, pasibaigusį 2022 m. birželio 30 d. :

2021–2022 m. 12 mėn.

	Pirkimai	Pardavimai	Finansinės veiklos pajamos	Finansinės veiklos sąnaudos	Iš pirkėjų gautinos sumos	Ilgalaikės gautinos paskolos	Mokėtinos sumos	Trumpalaikės mokėtinos paskolos
Akola ApS grupės įmonės	958	52 228	–	536	18	–	–	6 536
KG Khumex B.V.	10	36 583	–	–	5 647	–	–	–
KG Khumex Coldstore B.V.	–	7	7	–	–	750	–	–
SIA „NOVOBALTIC“	63	5 423	–	–	–	–	–	–
	1 031	94 241	7	536	5 817	750	–	6 536

2020–2021 m. 12 mėn.

2021 m. birželio 30 d.

	Pirkimai	Pardavimai	Finansinės veiklos pajamos	Finansinės veiklos sąnaudos	Iš pirkėjų gautinos sumos	Ilgalaikės gautinos paskolos	Mokėtinos sumos	Trumpalaikės mokėtinos paskolos
Akola ApS grupės įmonės	692	20 695	–	156	41	–	232	6 000
	692	20 695	–	156	41	–	232	6 000

2020–2021 finansiniais metais ir per 2021–2022 finansinių metų 12 mėnesius Grupė neturėjo sandorių su Valdybos nariais.

16. Susijusių šalių sandoriai (tęsinys)

Sandoriai su susijusiomis šalimis sudaro prekių ir paslaugų pardavimus ir pirkimus, ilgalaikio turto pardavimus ir pirkimus, taip pat įprastinės veiklos finansavimo sandorius, kurie atlikti rinkos sąlygomis.

Grupė neturi garantijų ar įkeitimų, susijusių su mokėtinomis ar gautinomis sumomis iš susijusių šalių. Gautinos ir mokėtinos sumos iš susijusių šalių / susijusioms šalims bus padengiamos pinigais arba užskaitytos tarpusavyje su mokėtinomis / gautinomis sumomis iš atitinkamų susijusių šalių / susijusioms šalims.

Finansinio turto ir įsipareigojimų sąlygos yra tokios:

- Iš susijusių šalių gautinoms sumoms netaikomos palūkanos. Jos paprastai padengiamos per 30 dienų.
- Susijusioms šalims mokėtinoms sumoms netaikomos palūkanos. Paprastai jų padengimo terminas yra 30-90 dienų.
- Mokėtinos palūkanos paprastai mokamos paskolos sutarties pabaigoje.

Grupės gautinos sumos iš susijusių šalių nebuvo pradeltos ir nuvertėjusios 2022 m. birželio 30 d. ir 2021 m. birželio 30 d.

17. Poataskaitiniai įvykiai

2022 m. liepos 5 d. AB „Linus Agro“ įstatinis kapitalas buvo padidintas 5 134 480 Eur nepiniginiu AB „Kauno grūdai“ įnašu.

2022 m. liepos 22 d. AB „Linus Agro“ sudarė 170 000 tūkst. Eurų sindikuoto kredito sutartį su „Credit Suisse AG“, „Swedbank AB“ ir AB SEB banku.

2022 m. rugpjūčio 25 d. buvo sudarytos Baltarusijoje registruotos OOO VitOMEK (Maskva, Rusijos Federacija), OOO VitOMEK (Tverė, Rusijos Federacija) ir IOOO Belfidagro akcijų pardavimo sutartys.