

ATSAKINGŲ ASMENŲ PATVIRTINIMAS

Vadovaudamiesi Lietuvos Respublikos vertybinių popierių įstatymu ir Lietuvos banko valdybos nutarimu patvirtintomis Periodinės ir papildomos informacijos rengimo ir pateikimo taisyklėmis, mes, AB „Linus Agro Group“ generalinis direktorius Darius Zubas ir finansų direktorius Mažvydas Šileika, patvirtiname, kad AB „Linus Agro Group“ 2022–2023 finansinių metų trijų mėnesių neaudituos konsoliduotosios finansinės ataskaitos, parengtos pagal Tarptautinius finansinės atskaitomybės standartus, priimtus taikyti Europos Sąjungoje, atitinka tikrovę ir teisingai parodo AB „Linus Agro Group“ bei visos įmonių grupės turta, įsipareigojimus, finansinę būklę, pelną ir pinigų srautus, kad 2022–2023 finansinių metų trijų mėnesių konsoliduotajame tarpiniame pranešime yra teisingai nurodyta verslo plėtra ir veiklos apžvalga, bendrovės ir įmonių grupės būklė kartu su pagrindinių rizikų ir neapibrėžtumų, su kuriais susiduriama, aprašymu.

AB „Linus Agro Group“ generalinis direktorius

Darius Zubas



2022 m. lapkričio 30 d.

AB „Linus Agro Group“ finansų direktorius

Mažvydas Šileika



2022 m. lapkričio 30 d.



AB „LINAS AGRO GROUP“

2022–2023 FINANSINIŲ METŲ KONSOLIDUOTASIS TARPINIS PRANEŠIMAS

UŽ TRIJŲ MĖN. LAIKOTARPĮ, PASIBAIGUSĮ 2022 M. RUGSĖJO 30 D.

KAS MES ESAME

Esame tarptautinė žemės ūkio verslo ir maisto gamybos grupė, didžiausia tokio tipo grupė Baltijos šalyse.

Esame vieni didžiausių lietuviškų grūdų eksportuotojų, Lietuvoje ir Latvijoje turime nuosavą modernių grūdų saugyklų tinklą.

Esame didžiausi paukštienos gamintojai Lietuvoje ir Latvijoje ir valdome žinomiausius paukštienos prekių ženklus abiejose šalyse.

Esame stambus pieno gamintojas Lietuvoje ir turime efektyviausius pieno ūkius.

Esame ir vienas iš prekių žemdirbiams – sertifikuotos sėklos, trąšų, augalų priežiūros priemonių bei žemės ūkio technikos – tiekimo lyderių Lietuvoje, turime sėklų paruošimo gamyklą, įrengiame grūdų paruošimo ir pienininkystės kompleksus bei diegiame išmaniosios žemdirbystės sistemas.

Esame greito paruošimo produktų gamybos lyderis Baltijos šalyse.

ĮKURTA
1991

METINĖS
PAJAMOS
1,9
MLRD. EUR

METINĖS VEIKLOS APIMTYS

89 mln. Eur žemės ūkio technikos ir įrangos pardavimai

314 t.t parduota trąšų

12 t.t augalų apsaugos produktų

3 304 karvės

51 mln. išaugintų broilerių

105 t.t gyvo svorio paukštienos

35,5 t.t Pieno pagaminta

2,1 mln. t grūdų eksportuota

25/39 t.t paruošta/parduota sėklų

89 t.t augalinės produkcijos užauginta

58 t.t miltų ir jų mišinių

423 t.t kombinuotų pašarų

12 t.t gyvūnų ėdalo

greito paruošimo produktų 214 mln.vnt.



PAGRINDINIAI DUOMENYS APIE BENDROVĘ IR GRUPĘ

Bendrovės pavadinimas	AB „Linas Agro Group“
Teisinė forma	Akcinė bendrovė
Įregistravimo data ir vieta	1995 m. lapkričio 27 d., Panevėžys
Juridinio asmens kodas	148030011
LEI kodas	529900UB9QON717IL030
PVM mokėtojo kodas	LT480300113
Juridinių asmenų registro tvarkytojas	Valstybės įmonė Registrų centras
Buveinės adresas	Subačiaus g. 5, LT-01302 Vilnius, Lietuva
Telefonas	(8 45) 507 303
Elektroninio pašto adresas	group@linasagro.lt
Interneto svetainės adresas	www.linasagrogroup.lt
Atsiskaitomoji sąskaita	LT07 7044 0600 0263 7111, AB SEB bankas, b. k.70440
ISIN kodas	LT0000128092
Akcijų prekybos kodas Nasdaq Vilnius	LNA1L
Finansinių metų pradžia	Liepos 1 d.

Bendrovė filialų ir atstovybių neturi, o kartu su tiesiogiai ir netiesiogiai kontroliuojamomis valdomomis įmonėmis (toliau – pavaldžiosiomis įmonėmis) sudaro įmonių Grupę.

2022 m. rugsėjo 30 d.

4886 DARBUOTOJAI

69 PAVALDŽIOS ĮMONĖS

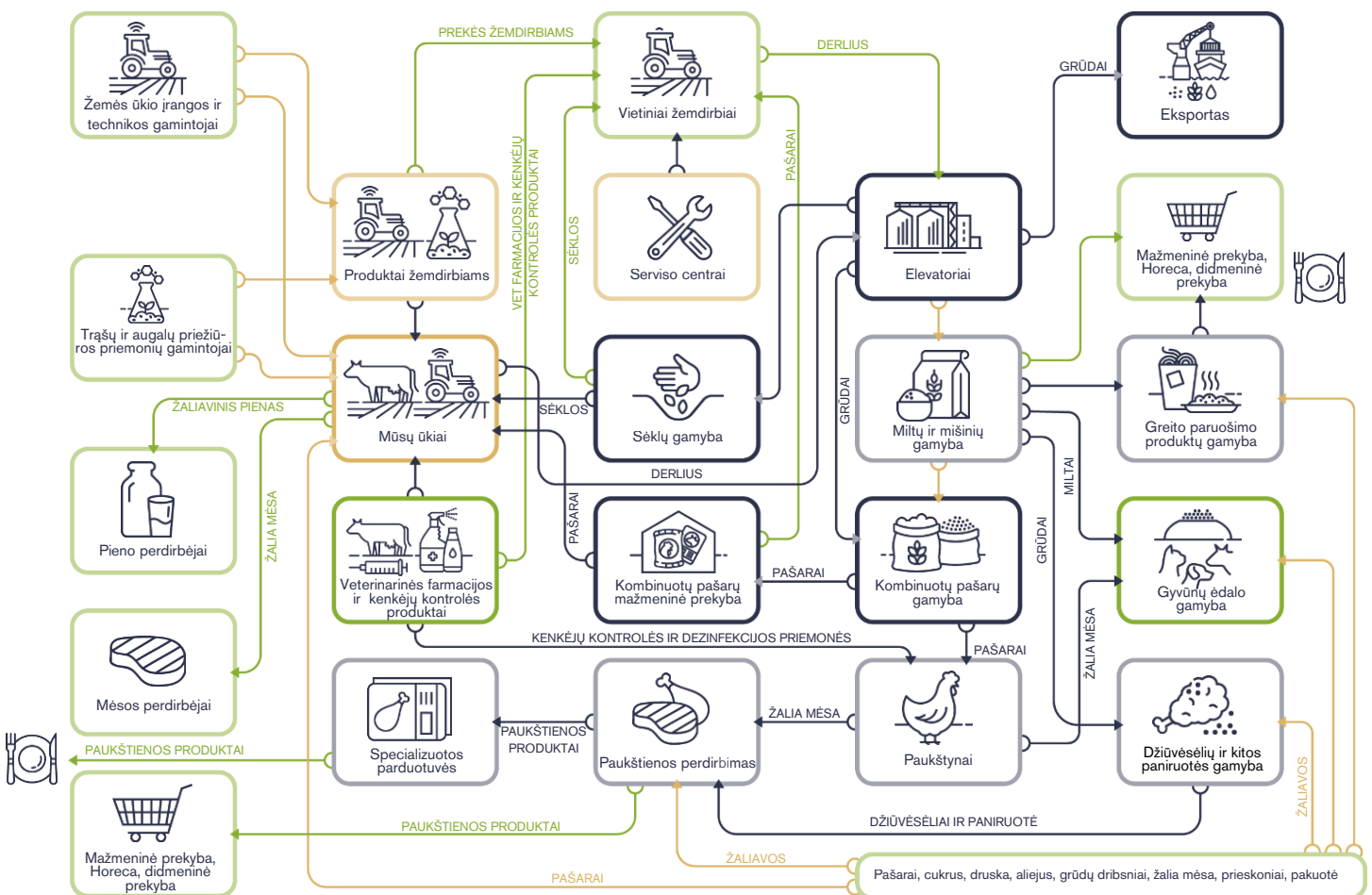
2 ASOCIJUOTOS ĮMONĖS

PAGRINDINĖS VEIKLOS POBŪDIS

AB „Linus Agro Group“ yra didžiausia Baltijos šalių žemės ūkio ir maisto gamybos įmonių grupė, vykdanči veiklą visoje maisto gamybos grandinėje. Bendrovės valdomos įmonės gamina, ruošia ir parduoda žemės ūkio ir maisto produktus, tiekia prekes ir paslaugas žemdirbiams. Pati Bendrovė atlieka tik valdymo funkciją ir prekybinės bei gamybinės veiklos nevykdo.

Pagrindiniai gaminami ir parduodami produktai yra grūdai, aliejinės sėklos, pašarai ir žaliavos jiems, pienas, paukštiena ir jos gaminiai, miltai ir jų produktai, greito paruošimo produktai, naminių gyvūnų ėdalas, veterinarinės farmacijos prekės bei prekės žemdirbiams. Gamybos grandinė „nuo lauko iki stalo“ leidžia patiems apsirūpinti žaliava, užtikrina procesų atsekamumą ir gaminamų produktų kokybę

GRUPĖS VERSLO MODELIS:



- Grūdai, aliejinės sėklos ir pašarai
- Žemės ūkio produktų gamyba
- Kita veikla
- Maisto produktai
- Prekės ir paslaugos žemdirbiams
- Išoriniai partneriai
- ← Žaliavų, prekių ir paslaugų judėjimas Grupės viduje
- ← Prekių ir paslaugų pardavimas už Grupės ribų
- ← Medžiagų, prekių ir paslaugų tiekimas iš už Grupės ribų

GRUPĖS VEIKLOS REZULTATŲ IR FINANSŲ APŽVALGA

AB „Linus Agro Group“ 2022–2023 finansinių metų trijų mėnesių konsoliduotos pajamos siekė 590 mln. Eur ir buvo 34 proc. didesnės, lyginant su ankstesniais metais (440 mln. Eur).

Grupė pardavė beveik 1 mln. tonų įvairios produkcijos, arba 8 proc. mažiau nei ankstesniais metais per tą patį laikotarpį (1 mln. tonų).

Bendrasis pelnas siekė 56 mln. Eur ir buvo 49 proc. didesnis, nei ankstesniais metais (38 mln. Eur).

Grupė uždirbo 38 mln. Eur veiklos pelno arba 162 proc. daugiau nei 2021–2022 finansiniais metais.

Konsoliduotas pelnas prieš palūkanas, mokesčius ir nusidėvėjimą (EBITDA) siekė beveik 46 mln. Eur ir buvo 92 proc. didesnis nei ankstesniais metais (24 mln. Eur).

Pelnas prieš mokesčius siekė 33 mln. Eur ir buvo 156 proc. didesnis nei ankstesniais metais (13 mln. Eur).

Grynasis pelnas išaugo 144 proc. ir viršijo 28 mln. Eur.

FINANSINIAI RODIKLIAI

	2018–2019 3 mėn.	2019–2020 3 mėn.	2020–2021 3 mėn.	2021–2022 3 mėn.*	2022–2023 3 mėn.
Viso tonos	409 619	438 161	768 409	1 029 614	951 201
Pajamos, tūkst. Eur	156 159	149 351	239 326	439 961	590 063
Bendrasis pelnas, tūkst. Eur	12 396	10 482	13 176	37 595	56 059
EBITDA, tūkst. Eur	7 115	4 769**	9 196**	23 793**	45 661**
EBITDA (eliminuojant TFAS 16 įtaką), tūkst. Eur	7 115	3 797	7 463	19 659	43 809
Veiklos pelnas, tūkst. Eur	4 437	1 367	4 927	14 577	38 176
Grynasis pelnas, tūkst. Eur	3 403	703	3 861	11 553	28 143
Greitai parduodamos atsargos (angl. RMI), tūkst. Eur	n.d.	n.d.	n.d.	165 988	197 205

* Siekiant užtikrinti tikslesnę veiklos atvaizdavimą, Bendrovė peržiūrėjo metodiką, atskirose ir konsoliduotose finansinėse ataskaitose priskiriant valiutų kursų pasikeitimo nuostolius ir (arba) pelną finansinės veiklos rezultatui, todėl lyginamojo 2021–2022 m. periodo EBITDA, veiklos pelno ir susiję rodikliai buvo pakoreguoti.

** Neįtraukiamas per ataskaitinį laikotarpį parduoto biologinio turto (pasėlių) savikainoje apskaitytas ir su praėjusiu ataskaitiniu laikotarpiu susijęs nusidėvėjimas, siekiantis 684 tūkst. eurų. (766 tūkst. eurų 2021–2022 finansiniais metais ir 747 tūkst. eurų 2020–2021 finansiniais metais); kitiems palyginamiesiems laikotarpiams tokio nusidėvėjimo įtaka nebuvo reikšminga)

Lentelėje naudojamų sąvokų paaiškinimas:

Veiklos pelnas	Pelnas, neatskaičius investicinės ir finansinės veiklos grynąja verte ir pelno mokesčio.
EBITDA	Veiklos pelnas, neatskaičius ilgalaikio turto nusidėvėjimo, amortizacijos ir vertės sumažėjimo sąnaudų.
Greitai parduodamos atsargos (RMI)	Atsargos, kurios neapribotomis nuosavybės teisėmis priklauso Grupės įmonėms ir kurios yra nesudėtingai konvertuojamos į pinigus mažiau nei per 90 kalendorinių dienų, remiantis šiais atsargoms taikomais kriterijais: (a) atsargos yra sutarčių, kuriomis prekiaujama ateities sandorių rinkose, objektas ir (arba) kainos rizika yra padengta kitais išankstinio pardavimo ir (arba) apsidraudimo sandoriais; b) atsargos yra likvidžios ir plačiai prieinamos įvairiose rinkose dėl vienodų produktinių savybių bei tarptautinės kainodaros; c) atsargos nėra laikomos perdirbimui ir (arba) konvertavimui į didesnės pridėtinės vertės produktą; ir d) tokių atsargų konvertavimas neturėtų esminės neigiamos įtakos Grupės veiklai.

APŽVALGA

2022–2023 derliaus metų lūkesčiai:

PASAULIS

- 2 255 mln. tonų pasaulinis grūdinių kultūrų derlius, kuris, tikimasi, bus 34 mln. tonų mažesnis lyginant su 2021–2022 derliaus rezultatu; nepaisant didesnių kviečių ir miežių derlių, didžiausia įtaka apimčių susitraukimui siejama su pratesniu kukurūzo kultūros derliumi, dėl Rusijos karinių veiksmų sumažėjusi gamyba Ukrainoje (numatoma 34 mln. tonų kukurūzų, palyginti su 42 mln. tonų praėjusiais metais), dėl sausų oro sąlygų JAV, Europoje, Argentinoje, o taip pat dėl numanomo pasyvesnio trąšų naudojimo mažėjantis derlius;
- 645 mln. tonų pasaulinis aliejinių sėklų derlius, tikimasi, besifiksuosiantis visų laikų aukščiausiam taške dėl gero derliaus Europoje, rekordinio ir atitinkamai arti rekordinio Australijoje bei Kanadoje;
- didžiaja dalimi dėl išliekančių aukštų kainų prognozuojamas grūdų vartojimo tempo lėtėjimas; nors neženkli, visgi mažėjimo tendencija turėtų būti stebima pirmą kartą nuo 2015–2016 m. ir labiausiai susijusi su besitraukiančia pašarinių kukurūzų paklausa; aliejinių sėklų segmente tikimasi vartojimo augimo, tačiau numatoma, kad jis neviršys produkcijos kiekio augimo;
- projektuojamos per pastaruosius aštuonis metus žemiausios arba net šešis metus iš eilės mažėjančios pasaulinių grūdinių kultūrų atsargos (580 mln. tonų), tačiau tuo pat metu atsistatanti pasaulinės aliejinių sėklų atsargos (122 mln. tonų), mažesnius saulėgrąžų sėklų atsargų kiekius kompensuojant didesniais sojos pupelių bei rapsų kiekiais;
- išliekantis aukštų kainų sentimentas, pastaruoju metu stebint šiek tiek mažėjančias kainas; palaipsniui normalizuojantis tiekimo grandinėms (įskaitant logistinius kaštus ir terminus), teigiamai vertinant grūdinių kultūrų derlių, geopolitinis neapibrėžtumas ir jo padikuotas grūdų prieinamumas išlieka vienu pagrindinių lemiančiųjų kainos veiksnių grūdų ir aliejinių sėklų rinkoje. 2022 m. lapkričio mėn. atnaujintas grūdų ir kitų maisto produktų transportavimo Juodąja jūra susitarimas, pratęsiant saugaus koridoriaus terminą dar 120 d., kiek sumažino kainos spaudimą grūdinių kultūrų rinkoje, kita vertus nuotaikų kintamumui turi įtakos ir tokie veiksniai kaip išliekantis energetikos krizės scenarijus, vėl numatomas Rusijos grūdų eksporto kvotų įvedimas, kariniai veiksmai lemia ir mažesnius sėjimus bei derlius Ukrainoje.

2023–2024 derliaus metų lūkesčiai:

- šio pranešimo skelbimo dieną dar tebevykstančios 2023/2024 metų derliaus sėjos lūkesčius kol kas vertinti sudėtinga; pirminiais duomenimis, su tam tikromis orų padikuotomis išimtimis JAV ir Europoje apsėti plotai atitinka vidutinius, Azijoje viršija vidurkį, tuo tarpu Rusijoje ir Ukrainoje atitinkamai dėl didesnio lietingumo ir likvidumo problemų numatomi mažesni apšėjimai.

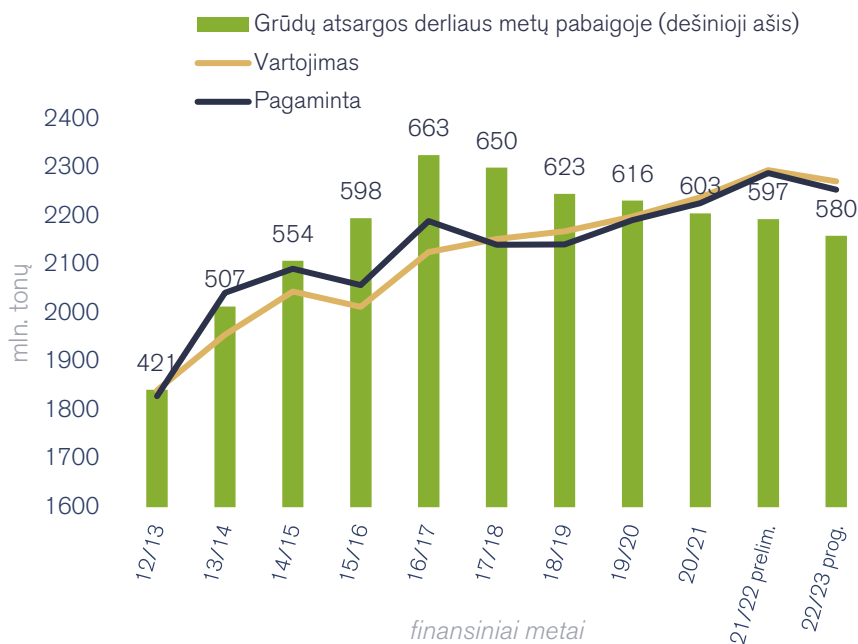
BALTIJOS ŠALYS/ LIETUVA

- preliminariais Lietuvos Statistikos departamento duomenimis, Lietuvoje numatomas 6,2 mln. grūdų derlius (daugiau nei daugiametis vidurkis) ir 1,1 mln. rapsų derlius;
- neoficialiais grūdų supirkėjų ir eksportuotojų duomenimis, lyginant su ankstesniais metais didesnė pašarinių grūdų koncentracija, kiek prastesnė kokybė ir mažesnis baltymingumas (vėlavęs pavasaris, saulės trūkumas, ne tokia intensyvi tręšimo technologija ūkiuose), tačiau gan geras rapsų aliejingumas.

Duomenys - naujausios Tarptautinės grūdų tarybos (angl. IGC) (2022 m. lapkričio 17 d.), Jungtinių Valstijų žemės ūkio departamento (USDA) (2022 m. lapkričio 9 d.), Baltijos statistikos tarnybų indikacijos, o taip pat ir neoficialūs grūdų supirkėjų, eksportuotojų pareiškimai.

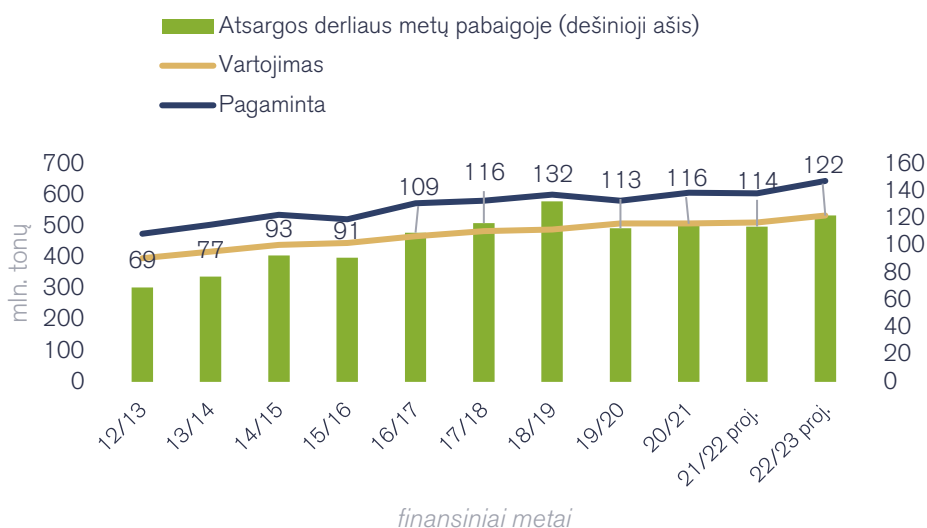
PASAULINIS GRŪDINIŲ KULTŪRŲ DERLIUS

Tarptautinės grūdų tarybos IGC duomenys



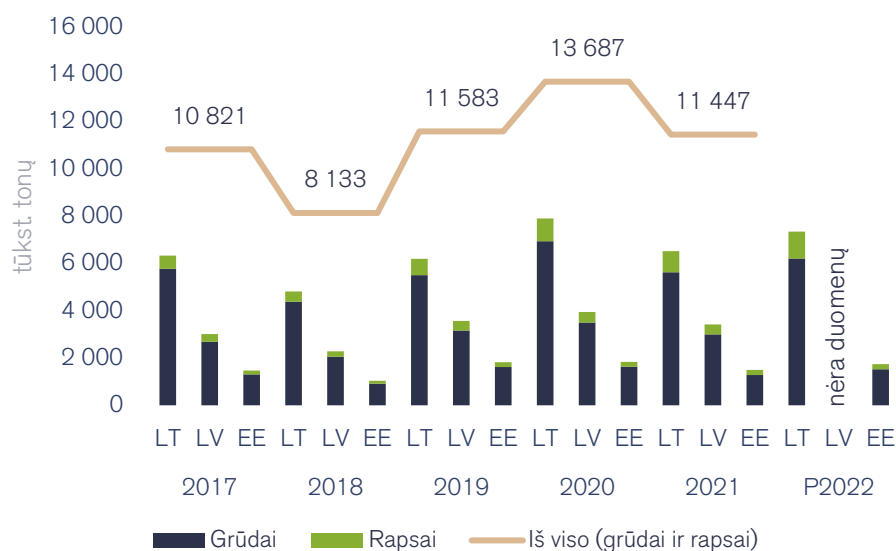
PASAULINIS ALIEJINIŲ SĖKLŲ DERLIUS

Jungtinių Valstijų žemės ūkio departamento duomenys



GRŪDŲ IR RAPSŲ DERLIUS BALTIJOS ŠALYSE

Duomenys: Lietuvos statistikos departamentas, Latvijos centrinis statistikos biuras, Estijos statistikos biuras



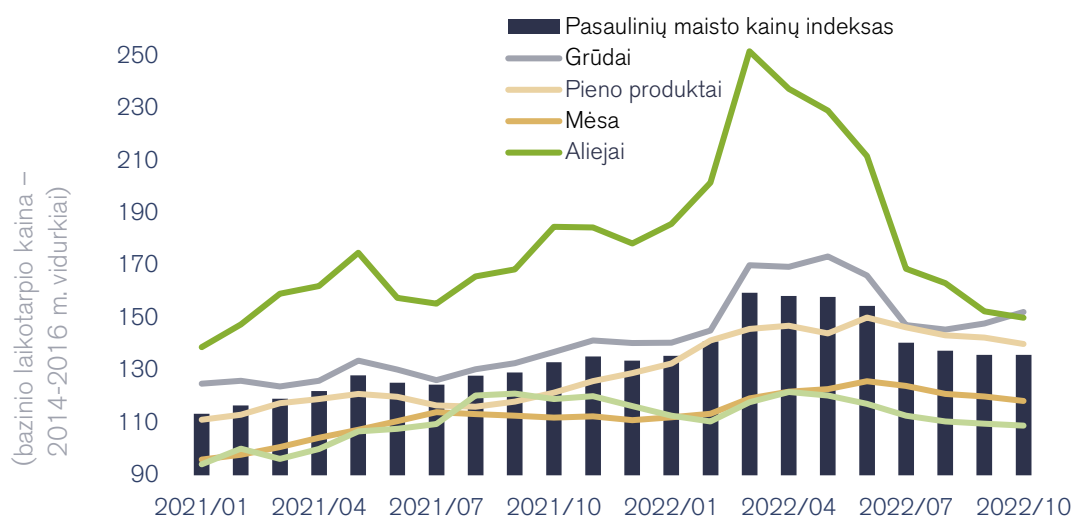
Struktūrinę bazę kainų augimui žaliavų rinkoje dar iki 2022 m. vasario 24 d. (karinių veiksmų pradžia Ukrainoje) padėjo pastaraisiais metais kone sparčiausiai nuo 20 a. pradžios (nevertinant Antrojo pasaulinio karo metų) auganti pinigų pasiūla, nes, siekdamos įveikti COVID-19 pandemijos padarinius ir žaliavų bei prekių trūkumą pasauliniu mastu, dalis vyriausybių buvo priverstos gan reikšmingai padidinti savo skolas. Tačiau karas Ukrainoje (įprastai ketvirta didžiausia grūdų eksportuotoja pasaulyje) dar labiau išryškino žaliavų ir prekių trūkumo problemą bei sukėlė dar didesnį spaudimą kainoms augti. Ukrainos grūdų eksportas smuko, padidindamas pasaulines maisto kainas, sukeldamas daug nerimo dėl galimo maisto trūkumo Afrikoje ir

Artimuosiuose Rytuose; energijos kainos taip pat išaugo padidėjus nežinomybei dėl tiekimo pokyčių po Rusijos invazijos.

Pastaraisiais mėnesiais stebėtos kainų korekcijos (maisto kainų indekso piką fiksuojant 2022 m. kovo mėn.);

Išliekiant didesniai grūdinių kultūrų prieinamumui, o centriniams bankams aktyviai vykdant palūkanų normų didinimo strategiją, regis, būtų galima laukti ir tolesnio kainų susitraukimo. Visgi pastarieji veiksniai (pinigų kiekis ekonomikoje, kariniai veiksmai, dirbtinis energetikos išteklių ir kitų resursų pasiūlos ribojimas, kt.), tikėtina, ir toliau sudarys pagrindą vyraujančioms aukštų kainų nuotaikoms išlikti.

PASAULINIŲ MAISTO KAINŲ DINAMIKA 2021-2022 M.



Duomenys: Jungtinių Tautų Maisto ir žemės ūkio organizacija

Ataskaitiniu laikotarpiu:

- **aliejų ir grūdų kategorijose**, pasižymėjusiose ženkliausia infliacija 2022 metų pradžioje, **stebėtos kainos korekcijos**, kurios sietinos su Ukrainos ir Rusijos „saugaus jūros koridoriaus“ susitarimu, nauja informacija apie sezoninį produkcijos prieinamumą vykstant derliaus nuėmimui (rekordinis Rusijos kviečių derlius), žemesnėmis žaliavinės naftos kainomis ir jų įtaka augalinio aliejaus vertei, pozityvesnėmis aliejinių sėklų atsargų prognozėmis 2022-2023 m. sezonui;

- **energijos kainos pasižymėjo dideliu kintamumu, tačiau išliko aukštos**, ir drauge su kitų gamybos komponentų brangimu, prisidėjo prie aukštų trąšų kainų palaikymo; Tolesniam energetinių išteklių kainų lygiui įtakos turės artėjančios žiemos orai, vartojimo poreikis bei dirbtinis pasiūlos valdymas; didžiausiai naftos importuotojai Kinijai ir toliau fiksuojant sparčiai plintančio COVID-19 atvejus, ribojimų griežtumas turės įtakos energijos poreikiams, laukiama ir Europos Sąjungos 2022 m. gruodžio mėn. numatomo pradėti taikyti rusiškos naftos kainų lubų efekto;

- **pasaulinės pieno kainos pasuko mažėjimo kryptimi**; pastaruoju metu jausta daugiau pozityvumo vertinant pasaulines pieno gamybos apimtis, o trumpojo laikotarpio paklausa, priešingai, reikėsi kukliau. Didžiausia pieno importuotoja, Kinija, vis dar turi sukaupusi žemesnės kainos atsargų ir pastarieji COVID-19 ribojimai didele dalimi

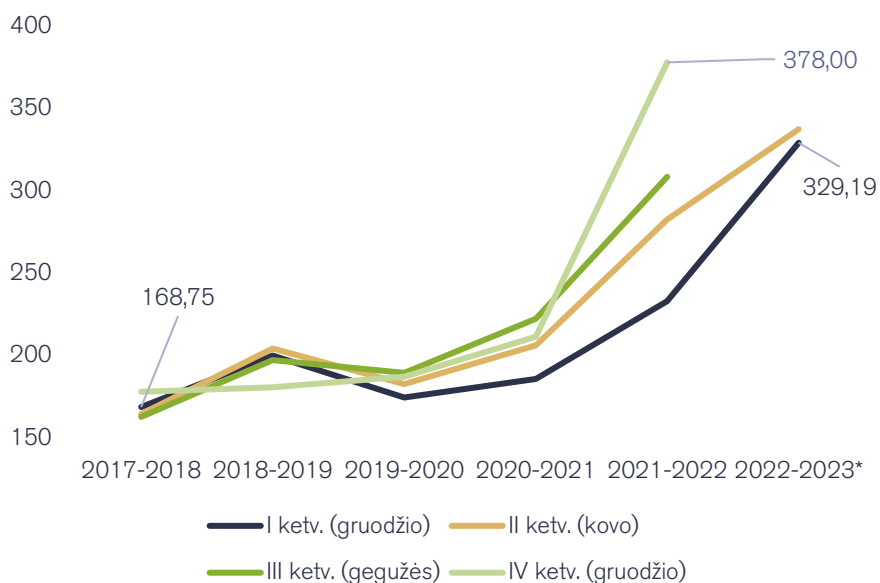
pagrindžia mažesnę paklausą; tikėtina, jog pradėdamas jausti aukštų maisto produktų kainų spaudimas vartotojų perkamajai galiai, nuo 2022 m. rugsėjo atsispindėjęs ir Lietuvos žalio bazinių rodiklių pieno supirkimo kainose;

- **pasaulinėms vištienos kainoms mažėjant, Europoje vidutinės broilerio karkaso kainos dar išlaikė augimo tendenciją**; Nors paukštienos produkcijos apimtys Europoje ir toliau viršijo vidaus vartojimo poreikį (11 proc. perprodukcija), o žemyne fiksuoti paukščių gripo protrūkiai dažnu atveju lėmė didesnius produkcijos kiekius liekančius vietos rinkoje (trečiosioms šalims įvedant importo draudimus iš užkrato regionų) bei didėjo iš Ukrainos įvežamos produkcijos kiekiai (panaikinus Ukrainos, iki karinių veiksmų tarp TOP10 pasaulio paukštienos eksportuotojų, paukštienos produkcijos eksporto į Europą kvotas), visgi didelės pašarų, gamtinių dujų kainos ir bendros infliacinės nuotaikos sudarė sąlygas aukštam kainų sentimentui išlikti. Tačiau pastebėtina, kad brangesnių vištienos dalių kainos jau kurį laiką mažėjo, iliustruodamos vartotojo elgesnio pokyčius mažėjančios perkamosios galios aplinkoje. Remiantis Lenkijos Žemės ūkio ministerijos kaimo plėtrai duomenimis, pelningiausio vištienos produkto, šviežios filė mėsos, kaina pasiekė aukščiausią tašką 2022 m. balandžio mėn. ir 2022 m. vasaros pradžioje ėmė mažėti.

Kviečių kainų dinamika ateities sandoriams

Duomenys: Euronext

*2022-2023 II ketv. duomenys – nebaigtinio
periodo vidurkis laikotarpiu
2022 m. spalio 1 d. - 2022 m. lapkričio 24 d.



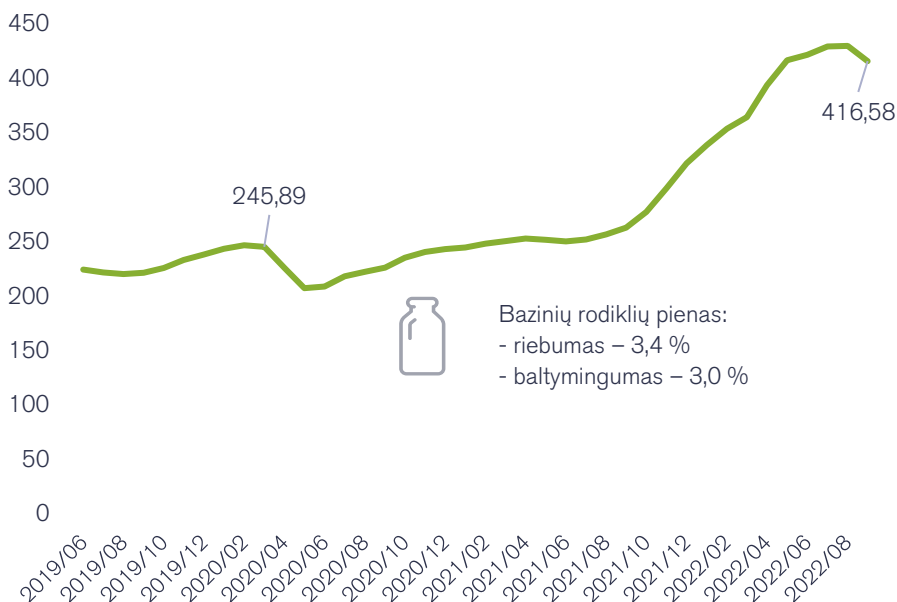
Skirtingų Grupės segmentų veikloje tokie tiek maistinių, tiek ir nemaistinių kainų pokyčiai turi reikšmingos įtakos ne tik uždirbant pajamas, bet ir suvaldant didėjančias sąnaudas. Reikšmingiausia tiesioginė kainų pokyčių įtaka Grupės segmentuose pasireiškia šių kategorijų veikloje:

VEIKLOS SEGMENTAS	Veiklos kategorija	KAINOS					
		Grūdai, aliej, sėklos, pašarų komponentai	Pienas	Mėsa	Energetikos ištekliai	Industriiniai metalai	
GRŪDAI, ALIEJINĖS SĖKLOS IR PAŠARAI	Grūdų saugyklų bei logistikos paslaugos				●		
	Prekyba grūdais ir aliejinėmis sėklomis	●					
	Pašarų verslas	●			●		
PREKĖS IR PASLAUGOS ŽEMDIRBIAMS	Sėklų paruošimas nuosavame sėklų paruošimo fabrike	●			●		
	Sėklų, augalų apsaugos priemonių, trąšų tiekimas žemdirbiams	●			●		
	Žemės ūkio technikos, atsarginių dalių, serviso bei nuomos paslaugų teikimas				●	●	
	Programinės įrangos kūrimas						
ŽEMĖS ŪKIO PRODUKTŲ GAMYBA	Grūdų valymo, džiovavimo ir sandėliavimo kompleksų, fermų įrengimas					●	
	Javų, rapsų, cukrinių runkelių bei kitų kultūrų auginimas	●			●		
	Pieno gamyba ir mėsinių galvijų auginimas	●	●	●			
MAISTO PRODUKTAI	Paukštininkystės verslas	●		●	●		
	Miltų, greitai paruošiamų produktų, džiovintųjų bei paniruočių gamybos verslas	●			●		
KITOS VEIKLOS	Prekyba veterinariniais preparatais, naminių gyvūnų ėdalo gamyba, kt.	●			●		

● -Reikšminga įtaka

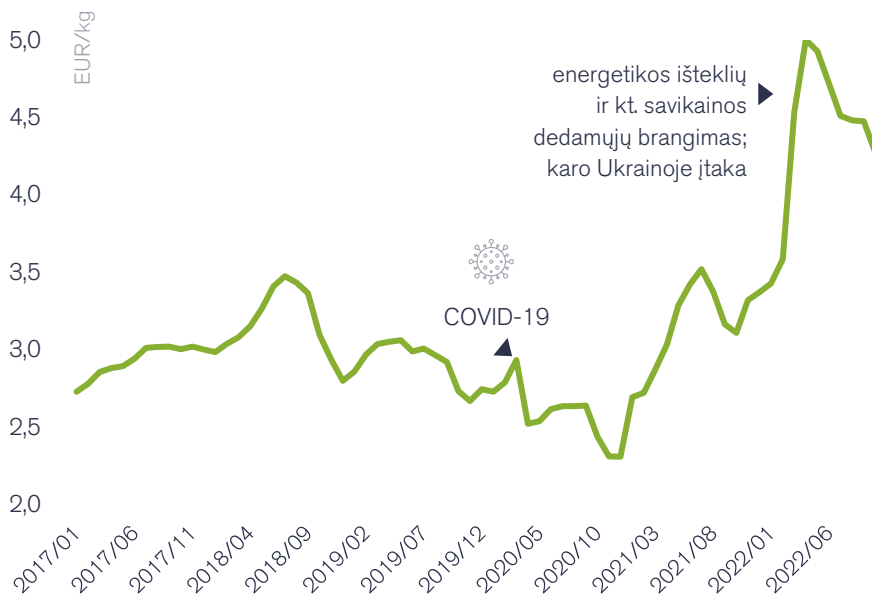
BAZINIŲ RODIKLIŲ PIENO SUPIRKIMO KAINOS LIETUVOJE

Duomenys:
VĮ Žemės ūkio informacijos
ir kaimo verslo centras
(ŽŪIKVC)



ŠVIEŽIOS FILĖ MĖSOS KAINOS SVYRAVIMAI LENKIJOJE*

Duomenys: Lenkijos Žemės ūkio
ir kaimo plėtros ministerija.
Lenkija – viena pagrindinių
paukštienos eksportuotojų,
pagaminanti apie 20 proc.
ES paukštienos



SEGMENTŲ VEIKLOS REZULTATAI

Grupės veikla skirstoma į penkis veiklos segmentus :

- „Grūdai, aliejinės sėklos ir pašarai“;
- „Prekės ir paslaugos žemdirbiams“;
- „Žemės ūkio produktų gamyba“;
- „Maisto produktai“;
- „Kitos veiklos“.

Skirstymą į atskirus segmentus lemia skirtingos produktų rūšys bei su jais susijusios veiklos pobūdis, tačiau dažnai segmentų veikla yra susijusi tarpusavyje.

SEGMENTŲ VEIKLOS PELNAS (NUOSTOLIS)

tūkst. Eur	2018– 2019 3 mėn.	2019– 2020 3 mėn.	2020– 2021 3 mėn.	2021– 2022 3 mėn.*	2022– 2023 3 mėn.
Grūdai, aliejinės sėklos ir pašarai	2 385	743	3 320	3 105	24 956
Prekės ir paslaugos žemdirbiams	1 892	971	2 052	7 837	10 171
Žemės ūkio produktų gamyba	-424	-814	-391	-468	1 806
Maisto produktai	1 653	1 400	164	3 220	3 396
Kitos veiklos	-196	5	-13	2 393	-323

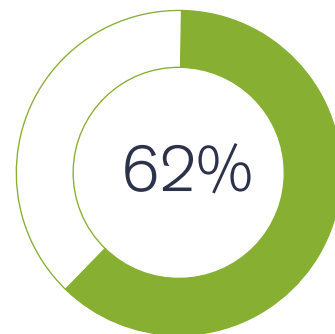
* Siekiant užtikrinti tikslesnę veiklos atvaizdavimą, Bendrovė peržiūrėjo metodiką, atskirose ir konsoliduotose finansinėse ataskaitose priskiriant valiutų kursų pasikeitimo nuostolius ir (arba) pelną finansinės veiklos rezultatui, todėl lyginamojo 2021–2022 m. periodo EBITDA, veiklos pelno ir susiję rodikliai buvo pakoreguoti.

GRŪDAI, ALIEJINĖS SĖKLOS IR PAŠARAI

nuo 1991

Grūdų saugyklų bei logistikos paslaugos
Prekyba grūdais, aliejinėmis sėklomis bei žaliavomis pašarams
Pašarų gamyba bei prekyba jais
Nuosavo ar nuomojamo nekilnojamojo turto nuoma ir valdymas

Generuojama grupės pajamų dalis



SVARBIAUSI FAKTAI



Pagrindinė eksporto prekė– lietuviški ir latviški kviečiai

543

tūkst. tonų grūdų ir kitų žemės ūkio žaliavų saugojimo talpos

310

tūkst. tonų saugojimo pajėgumai uostuose.

12

Mažmeninių parduotuvių pašarams

240

tūkst. tonų metinis kombinuotų pašarų gamybinis pajėgumas nuosavoje gamykloje Lietuvoje (Kaunas)

25

tūkst. tonų metinis premiksų gamybinis pajėgumas nuosavose gamyklose Lietuvoje (Kaunas) ir Baltarusijoje*.

VEIKIANČIOS ĮMONĖS

AB „Linas Agro“ (Lietuva)
UAB „Linas Agro“ Grūdų centrai (Lietuva)
UAB „Jungtinė ekspedicija“ (Lietuva)
AB „Kauno grūdai“ (Lietuva)
UAB „KG Mažmena“ (Lietuva)
UAB „Kauno grūdai“ ir partneriai (Lietuva)
UAB „Agro logistic service“ (Lietuva)
SIA „Linas Agro“ (Latvija)
SIA „Linas Agro“ Graudu centrs (Latvija)
SIA „KG Latvija“ (Latvija)
Linas Agro OU (Estija)
TOV „LINAS AGRO UKRAINA“ (Ukraina)
„KG Polska“ Sp. zo.o. (Lenkija)
IOOO „Belfidagro“ (Baltarusija)*
OOO „KLM“ (Baltarusija)*

*Įmonės, perklasifikuotos į ilgalaikį turtą, skirtą parduoti; naujaisi pardavimo proceso pokyčiai aprašyti dalyje „Įvykiai po ataskaitinio laikotarpio“

SERTIFIKATAI



NUOSAVI PREKIŲ ŽENKLAI

Vitaminai ir mineraliniai papildai

VitaPrem

Kombinuoti pašarai „Provitač“

Pašarai

KG Nature
Effectus



Kauno Grūdai

GRŪDŲ SAUGYKLŲ BEI LOGISTIKOS PASLAUGOS

Prie šios veiklos priskiriamas grūdų paruošimas eksportui grūdų saugyklose (valymas, džiovinimas, saugojimas, perkrovimas) ir logistikos paslaugos. Nuo 2021–2022 finansinių metų pradžios veiklos segmente Grūdų saugyklų bei logistikos paslaugos veikė jau didesnės Grupės pajėgos, išaugusios dėl 2021 m. liepos 15 d. AB „Linus Agro Group“ įvykdyto „KG Group“ įmonių įsigijimo sandorio. Dėka apjungtų grūdų ir kitų žemės ūkio žaliavų saugojimo talpų Lietuvoje ir Latvijoje, naujos apimtys Bendrovė turi daugiau saugojimo galimybių, lankstumo atkrovimuose, potencialo sutaupymams logistikos srityje, o taip pat, tikime, ir didesnę derybinę galią bendradarbiaujant su partneriais.

Lyginant Grupės įmonių **priimtų grūdų kiekius** su tuo pačiu ataskaitiniu laikotarpiu praėjusiais metais, fiksuotas 14 proc. apimčių mažėjimas. Iki 2022 m. įvairių aukštus lūkesčius kėlęs derlius, pradėjus kultūrai dėl dominuojančio mažesnio saiko svorio, rekordiniu visgi netapo (nors ir buvo gausesnis už 2021 m.). Mažesnio elevatorių priimtų grūdų kiekio priežastimi taip pat tapo ūkininkų nenoras skubėti parduoti saugomus grūdus, pagal galimybes sandėliuojant juos patiems ir laukiant didesnių, geopolitinio neapibrėžtumo ir galimos maisto krizės diskusijų kurstomo kainų augimo.

Nepaisant mažesnio priimtų grūdų kiekio (saugojimo pajamos) bei panašaus į praėjusių metų grūdų drėgmės lygio (džiovinimo pajamos), dėl augusių įkainių ir pakeistos skaičiavimo metodikos, sukurta bazė pajamų augimui. Toks

Į elevatorių tinklą buvo priimta **0,7 mln. tonų** grūdų, iš kurių:
72 proc. - kviečiai,
15 proc. - rapsai,
6 proc. – miežiai.



įkainių peržiūrėjimas buvo svarbus siekiant suvaldyti veiklos kaštus, dujų, elektros ir kitų medžiagų kainoms išliekant aukštomis.

Ataskaitiniu laikotarpiu užbaigtos 1,3 mln. Eur elevatoriaus Jungėnuose (Marijampolės apskr.) plėtros investicijos, tad superkant 2022 m. derlių jau buvo naudojamosi padidėjusiu elevatoriaus pajėgumu (nuo 8 000 tonų iki 18 000 tonų), didėjo ir grūdų priėmimo našumas, mažėjo logistinių sprendimų poreikis.

<i>tūkst. eurų</i>	2022– 2023 m. 3 mėn.	2021– 2022 m. 3 mėn.	Pokytis, proc.
Grūdų saugyklų bei logistikos paslaugų pajamos	8 073	3 631	122

PREKYBA GRŪDAIS IR ALIEJINĖMIS SĖKLOMIS

Per ataskaitinį laikotarpį parduotų grūdų bei aliejinių sėklų kiekis siekė **0,6 mln. tonų**.

„Grūdais“ vadinami kviečiai, miežiai, kukurūzai ir kai kurios kitos grūdų rūšys. Didelę šio segmento veiklos dalį sudaro prekyba Lietuvoje bei Latvijoje užaugintais grūdais.

„Aliejinės sėklos“ – rapsai, saulėgrąžų bei linų sėklos.

Lyginant Grupės įmonių parduotų grūdų, aliejinių sėklų kiekius su tuo pačiu ataskaitiniu laikotarpiu praėjusiais metais, fiksuotas 4 proc. apimčių mažėjimas, pardavimo pajamos tuo pat metu augo 37 proc., iliustruodamos išliekantį aukštos kainos sentimentą rinkoje.

Vertinant 2022 m. vietinį derlių dominavo žemesnė nei vidutinė kokybė su ribiniais glitimo, baltymo rodikliais, tad prekyba ataskaitiniu laikotarpiu išliko sudėtinga dėl labai įvairios kokybės supirktų grūdų, o taip dėl įtemptos geopolitinės situacijos ir aukštų trąšų kainų, ūkininkų nenoro skubėti pardavinėti naujajį derlių.



2022 m. vasario 24 d. Rusijai pradėjus karinius veiksmus Ukrainoje, AB „Linus Agro Group“ dar 2022 m. vasario 28 d. paskelbė apie prekybinių santykių nutraukimą su Rusijos ir Baltarusijos įmonėmis. Tačiau tuo pačiu keliu pasuko tik dalis rinkos dalyvių, atitinkamai 2022 m. rugpjūčio mėneso antroje pusėje pradėta jausti rekordinio Rusijos kviečių derliaus įtaka rinkos kainų lygiui, spaudimas žemyn jaustas ir dėl dar iki rugpjūčio atverto grūdų eksporto koridorių Juodojoje jūroje, sudarančio sąlygas kainos prasme labai konkurencingų Ukrainietiško grūdų eksportui.

<i>tūkst. eurų</i>	2022– 2023 m. 3 mėn.	2021– 2022 m. 3 mėn.	Pokytis, proc.
Prekybos grūdais ir aliejinėmis sėklomis pajamos	226 397	165 316	37

PAŠARŲ VERSLAS

Ataskaitiniu laikotarpiu kombinuotų pašarų, premiksų bei žaliavų pašarams parduota **202 tūkst. tonų.**


Šis verslas apima palaidų ir fasuotų pašarų paukščiams, kiaulėms, galvijams ir kitiems gyvūnams gamybą, prekybą jais bei prekybą žaliavomis ir priedais pašarams.

Grupės gaminami produktai yra kombinuotieji pašarai pakaitinėms vištaitėms, vištoms dedeklėms, broileriams, kalakutams, putpelėms, vandens paukščiams, veršeliams, melžiamoms karvėms, užtrūkusioms karvėms, mėsiniams galvijams, paršeliams ir penimoms kiaulėms, žirgams, žuvims, avims, ožkoms, triušiams, taip pat jaukai žuvims.

„Žaliavos pašarams“ – tai prekyba maisto pramonės antriniais produktais (tokiais kaip saulėgrąžų išspaudos, saulėgrąžų rupiniai, rapsų išspaudos, sojų rupiniai, cukrinių runkelių granulės ir pan.) ir augaliniais aliejais.

„Priedai pašarams“ – tai pašarų priedų, tokių kaip laizalai, premiksai, vitaminai, amino rūgštys ir kt. gamyba bei prekyba jais.

Iki 2021 m. liepos 15 d. AB „Linus Agro Group“ įvykdyto „KG Group“ įmonių įsigijimo sandorio Grupės įmonių pašarų gamybos veikla vykdyta mažais kiekiais, labiau koncentruojantis į prekybą žaliavomis pašarams. 2021 metų vasarą padidėjus Grupės apimčiai, kombinuotų pašarų bei premiksų gamyba tampa reikšminga Grupės pardavimo pajamų krepšelio dalimi. Šio pranešimo skelbimo dieną (kurią premiksų gamyba iki tol atlikusios Rusijos ir Baltarusijos įmonės jau yra parduotos), veikla vykdoma tik nuosavoje gamykloje Lietuvoje (246 tūkst. tonų metinis kombinuotų pašarų ir premiksų gamybinis pajėgumas). Mažmeninė pašarų prekyba įgyvendinama per UAB „KG mažmena“ valdomą mažmeninių parduotuvių tinklą Lietuvoje,



padengiant apie 80 proc. Lietuvos pašarų mažmeninės prekybos rinkos.

Išliekant aukštoms žemės ūkio produkcijos kainoms, siekiant tęstinių aukštų produktyvumo rezultatų, kombinuotų pašarų paklausa ataskaitiniu laikotarpiu išliko aukšta, o Grupės įmonių gamybinės linijos veikė visu pajėgumu. Visgi pašarinių žaliavų tiekimo normalizavimasis, pasiūlos didėjimas, darė spaudimą kainai bei atitinkamai pelningumui. Lenkijos tiekėjai pastaruoju metu sumažino pašarų kainas, daugiausia dėl teigiamų derliaus rezultatų, taip pat dėl neišnaudotų pajėgumų sumažėjus kiaulininkystės segmentui Lenkijoje ir visoje Europoje, rinkoje pasirodė ir pigesnės Baltarusijos kilmės pašarų žaliavos, iškreipiančios kainodarą.

Prekyba didžiąja pašarinių žaliavų dalimi išliko stabili ir pelninga, tačiau dalyje kategorijų, kaip pvz amino rūgščių, jaustas didelis atsargų likučių sukaupimas ir atitinkamai paklausos mažėjimas, aliejų kategorijoje tęsėsi prekybos apimčių mažėjimas, susijęs su Grupės įmonių atsisakymu tęsti bendradarbiavimą su Rusijos bei Baltarusijos partneriais, kurie iki karinių veiksmų Ukrainoje pradžios buvo pagrindiniai Grupės įmonių rapsų tiekėjai.

tūkst. eurų	2022– 2023 m. 3 mėn.	2021– 2022 m. 3 mėn.	Pokytis, proc.
Prekybos kombinuotais pašarais, premiksais, žaliavomis pašarams pajamos	131 454	103 703	27

Grūdų, aliejinių sėklų ir pašarų segmento pajamos per ataskaitinį laikotarpį augo 34 proc. iki 366 mln. Eur. Veiklos pelnas siekė 25 mln. Eur lyginant su 3 mln. Eur pelnu per atitinkamą ankstesnių metų laikotarpį. Pagrindinės aukšto pelningumo priežastys susijusios su didesnėmis apimtimis, išnaudotomis galimybėmis didelio neapibrėžtumo rinkoje ir naujomis veiklomis, papildžiusiomis Grupės pardavimo pajamų krepšelį po AB „Linus Agro Group“ įvykdyto „KG Group“ įmonių įsigijimo sandorio.

PREKĖS IR PASLAUGOS ŽEMDIRBIAMS

nuo 1993

Sėklų paruošimas nuosavame sėklų paruošimo fabrike

Sėklų, augalų apsaugos priemonių, trąšų tiekimas žemdirbiams

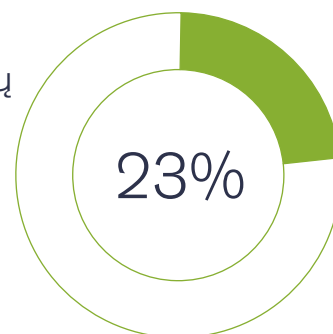
Naujos ir naudotos žemės ūkio technikos, atsarginių dalių bei serviso paslaugų teikimas žemdirbiams

Grūdų valymo, džiovavimo ir sandėliavimo kompleksų bei gyvulininkystės fermų įrengimas

Programinės įrangos kūrimas

Gerai žinomų tarptautinių prekių ženklų atstovavimas.

Generuojama grupės pajamų dalis



SVARBIAUSI FAKTAI

30 tūkst. tonų javų ir ankštinių kultūrų sėklų – bendras metinis sėklų ruošimo fabriko pajėgumas

185 tūkst. tonų – sėklų, trąšų ir augalų apsaugos priemonių sandėliavimo talpos

15 Prekybos taškų

12 Technikos serviso taškų

VEIKIANČIOS ĮMONĖS

AB „Linus Agro“ (Lietuva)
 UAB „Dotnuva Baltic“ (Lietuva)
 UAB „Dotnuva Rent“ (Lietuva)
 AB „Kauno grūdai“ (Lietuva)
 UAB „GeoFace“ (Lietuva)
 UAB „Linus Agro“ Grūdų centrai (Lietuva)
 SIA Linus Agro (Latvija)
 SIA Dotnuva Baltic (Latvija)
 SIA „Linus Agro“ Graudu centrs (Latvija)
 SIA „KG Latvija“ (Latvija)
 Linus Agro OÜ (Estija)
 AS Dotnuva Baltic (Estija)
 OOO „KLM“ (Baltarusija)*

*Įmonė, perklasifikuota į ilgalaikį turtą, skirtą parduoti

ATSTOVAUJAMI GAMINTOJAI, PREKIŲ ŽENKLAI

Žemės ūkio technika, atsarginės dalys, grūdų valymo, džiovavimo ir sandėliavimo kompleksų bei gyvulininkystės fermų įrengimas - „Kverneland“, „Cimbria“, „Quicke“, „Case IH“, „Einbock“, „Bin“, „Agrifac“, „Siloking“, „Shaffer“, „Swimer“, „Boumatic“, „Arška“, „Mandam“, „Agrisem“, „MacDon“, „Lau-metris“, „Wielton“, „Jeantil“, „Kongskilde“, „Symaga“, „Pel-lon“, „Roka“, „Spinder“, „CMP Impianti Srl“.

Reguliuojamo drenažo sistema „Ekodrena“.

Sėklos, augalų apsaugos priemonės, trąšos - „Syngenta“, „Adama“, „Rapool“, „Yara“, „Ekoplon“, „Novagra“, „Nando“, „Haifa“, „Daymsa“, „Agritechno“, kt.

NUOSAVI PREKIŲ ŽENKLAI



SERTIFIKATAI



UAB „Dotnuva Baltic“, SIA Dotnuva Baltic bei AS Dotnuva Baltic yra prisijungusios prie „Case IH“ tarptautinio kokybės tinklo „Red Excellence“, kuris vienija Europoje „Case IH“ prekės ženklą atstovaujančias įmones. UAB „Dotnuva Baltic“ taip pat turi VŠĮ „Ekoagros“ išduotą sertifikatą ekologinių sėklų pakavimui ir didmeninei prekybai bei kvalifikacijos atestatą, suteikiantį teisę būti ypatingų statinių statybos rangovu.

SĖKLŲ PARUOŠIMAS NUOSAVAME SĖKLŲ PARUOŠIMO FABRIKE

Dėl vėlyvos 2022 m. javapjūtės ir mažų 2021 m. derliaus likučių sėklų paruošimui („pereinamasis fondas“), ataskaitiniu laikotarpiu sunkiųjų sėklų pagaminta tik šiek tiek daugiau nei tuo pačiu laikotarpiu praėjusiais metais.

Ataskaitiniu laikotarpiu žolių ir sideralinių augalų sėklų kategorijoje aktyvumas buvo nežymus, šios kategorijos kiekiai ir toliau sudarė santykinai nedidelį svorį sėklų krepšelio struktūroje.

SĖKLŲ, AUGALŲ APSAUGOS PRIEMONIŲ, TRĄŠŲ TIEKIMAS ŽEMDIRBIAMS

Didžioji dalis Grupės įmonių vykdomos sėklų prekybos yra užtikrinama per Lietuvos ūkiuose užaugintos ir UAB „Dotnuva Baltic“ sėklų fabrike paruoštos javų, ankštinių

kultūrų, žolių, sideralinių augalų sėklos tiekimą, mažesnė dalis suprekiaujama įsigyjant sėklą tiesiogiai iš selekcininkų ar atstovaujant gerai žinomų tarptautinių prekių ženklų daržovių, gėlių ir kitų sėklų produkciją. Prekybą sėklomis vykdo Grupės įmonės Baltijos šalyse, taip pat Baltarusijoje.

Per ataskaitinį laikotarpį Grupės įmonės pardavė: **14 tūkst. tonų** sėklų (13 proc. mažiau nei pernai), **68 tūkst. tonų** trąšų (22 proc. mažiau nei pernai), **6 tūkst. tonų** augalų apsaugos priemonių ir mikroelementų (230 proc. daugiau nei pernai).

Dėl geopolitinės situacijos, aukštų energetikos ir žaliavų kainų, užsidarėjančių trąšų gamyklų, ataskaitiniu laikotarpiu trąšų rinkos situacija išliko dinamiška, kainos svyravo ir išliko

UAB „Dotnuva Baltic“ sėklų paruošimo fabrike (Dotnuva, Kėdainių r.) per ataskaitinį laikotarpį paruošta **13 tūkst. tonų „Dotnuva seeds“** javų bei ankštinių kultūrų sėklų, tai 2 proc. daugiau nei pernai.



aukštos. Taupydami ūkiai naudojo mažiau ar visai atsisakė rudeninių trąšų (ataskaitiniu laikotarpiu Grupės įmonių parduodami rudeninių trąšų kiekiai mažėjo iki 35 proc.).


Dėl užsitęsusio derliaus nuėmimo 2022 m. vasarą, atitinkamai vėliau prasidėjusios žieminių kultūrų sėjos, o galiausiai ir sausringų orų, žieminių pasėlių vystymasis vyko lėčiau ir nesudarė sąlygų kokybiškai pasėlių priežiūrai bei mikroelementinių trąšų ir augalų apsaugos priemonių intensyviai naudojimui. Visgi, ūkininkams ieškant pigesnių būdų derlingumo išsaugojimui (mažinant trąšų kiekius), vis didesnį dėmesį skiriant dirvožemiui, o taip pat baiminantis kainų augimo bei pasiūlos sutrikimų ateityje ir iš anksto įsigyjant priemones pavasario priežiūrai, mikroelementų ir augalų apsaugos priemonių pardavimų apimtys viršijo praėjusių metų kiekius.

Dėl taikomų sankcijų, Grupės įmonėms užsitikrinant šios kategorijos prekių tiekimą, išryškėjo alternatyvių trąšų tiekėjų paieškos poreikis (Marokas, Kanada, Izraelis, kt.), o mikroelementų ir augalų apsaugos priemonių tiekimui įtakos kariniai veiksmai neturėjo (Vakarų Europa).

tūkst. eurų	2022– 2023 m. 3 mėn.	2021– 2022 m. 3 mėn.	Pokytis, proc.
Prekybos sėklomis, augalų apsaugos priemonėmis, trąšomis pajamos	103 426	69 777	48

NAUJOS IR NAUDOTOS ŽEMĖS ŪKIO TECHNIKOS, ATSARGINIŲ DALIŲ, SERVISO BEI NUOMOS PASLAUGŲ TEIKIMAS ŽEMDIRBIAMS

Kaip ir kasmet, žemės ūkio technikos pardavimams daugiausiai įtakos turėjo derliaus rezultatai, naujos sėjos lūkesčiai, žaliavų kainos bei paramos prieinamumas, o taip pat šiuo ataskaitiniu laikotarpiu papildomu veiksmu išliko ir išaugęs neapibrėžtumams rinkoje, susijęs su geopolitine situacija. Kritiškesnio vertinimo veiksniais buvo augančios ūkių sąnaudos (trąšos, pašarai, kuras, elektra, atsarginės dalys), mažėjančių dirbamų žemės plotų baimė dėl žaliavo kurso reikalavimų dalį jų paverčiant natūraliomis pievomis, kita vertus - gausesnis nei vidutinis 2022 m. derlius, aukštos grūdų bei rekordinės pieno kainos, technikos trūkumas ir besitęsiantis pastarosios brangimas - veikė kaip stipri paskata investuoti. Ataskaitiniu laikotarpiu skirtos ES paramos sumos Lietuvoje bei Latvijoje buvo gan reikšmingos ir skatino technikos įsigijimą, tuo pačiu šiek tiek mažindamos stimulą naudotis Grupės įmonių taip pat vykdomos - technikos nuomos paslaugomis. Tiesa, paramos prieinamumas buvo gan nevienodas skirtingų ūkių atžvilgiu ir orientuotos ne į visų tipų technikos įsigijimą.



Lyginant su ankstesniais periodais, ataskaitiniu laikotarpiu technikos ir atsarginių dalių tiekimas kėlė mažiau iššūkių, visgi kainų kintamumas išliko, tad išankstinis sandėlio atsargų paruošimas pasiteisino. Ataskaitiniu laikotarpiu sėkmingai vykdytos sezoninės technikos patikros, užtikrintas pilno pajėgumo serviso komandų darbas.

UAB „Dotnuva Baltic“ rinkos dalys:
11 proc. traktoriai (vakarietiško tipo)
6,6 proc. kombainai

SIA „Dotnuva Baltic“ rinkos dalys:
9,7 proc. traktoriai (vakarietiško tipo)
13 proc. kombainai

AS „Dotnuva Baltic“ rinkos dalys:
4,7 proc. traktoriai (vakarietiško tipo)
3,0 proc. kombainai

<i>tūkst. eurų</i>	2022– 2023 m. 3 mėn.	2021– 2022 m. 3 mėn.	Pokytis, proc.
Naujos ir naudotos žemės ūkio technikos, atsarginių dalių bei serviso paslaugų pardavimo pajamos	27 199	16 097	69

PROGRAMINĖS ĮRANGOS KŪRIMAS

Startuolis „GeoFace“ 2021 metų sausį paleido išmaniosios žemdirbystės sistemą „GeoFace“ Lietuvoje ir Latvijoje, ir per daugiau nei metus ją patobulino, atsižvelgdamas į žemdirbių pageidavimus. Produktas šiuo metu turi šias pagrindines funkcijas: pasėlių tręšimo ir purškimo žemėlapių formavimas, sėjos planavimas ir sėjimo užduočių formavimas, ūkio finansų vedimas, derliaus

prognozavimas, išteklių likučių sandėlyje prognozavimas, tiesioginis naudotų augalų apsaugos priemonių deklaravimas, nesudėtingas dirvožemio tyrimų įkėlimas, informacijos dalijimasis tarp ūkio darbuotojų, programėlės prenumeratos apmokėjimo funkcija. Ataskaitiniu laikotarpiu nuosekliai tobulinant paslauga, išoriniams vartotojams programėlės naudojimas vis dar buvo nemokamas.

GRŪDŲ VALYMO, DŽIOVINIMO IR SANDĖLIAVIMO KOMPLEKSŲ BEI GYVULININKYSTĖS FERMŲ ĮRENGIMAS

Ūkiams priimant sprendimus investuoti į grūdų sandėliavimo bei gyvulininkystės fermų įrangą, didžiaja dalimi remtasi tais pačiais argumentais, kaip ir priimant sprendimus investuoti į žemės ūkio techniką. Ataskaitiniu laikotarpiu dalis ūkių atidėjo investicijas, laukdami įrangos ir statybos darbų kainų stabilizacijos, tačiau didžioji dauguma, o ypač vidutiniai ir stambūs ūkiai, nieko nelaukdami ir dažnai be ES paramos, priiminėjo sprendimus grūdų sandėliavimo bei džiovinimo įrangos įsigijimui. Nustostovėjus palankioms pieno



kainoms, daug pieno ūkių Lietuvoje bei Latvijoje vykdė investicijas į naujų fermų statybas ir esamų fermų modernizavimą, esamą melžimo įrangą keitė į melžimo robotus, automatines šėrimo sistemas, ne tik užtikrinančias pieno kokybę ir aukštą karvių produktyvumą, bet ir padedančias spręsti darbuotojų trūkumo problemą ūkiuose.

<i>tūkst. eurų</i>	2022– 2023 m. 3 mėn.	2021– 2022 m. 3 mėn.	Pokytis, proc.
Grūdų valymo, džiovinimo ir sandėliavimo kompleksų bei gyvulininkystės fermų įrengimo pajamos	1 823	1 247	46

Bendros veiklos segmento pajamos augo 45 proc. iki 134 mln. Eur, o veiklos pelnas buvo 30 proc. didesnis ir siekė 11 mln. Eur.

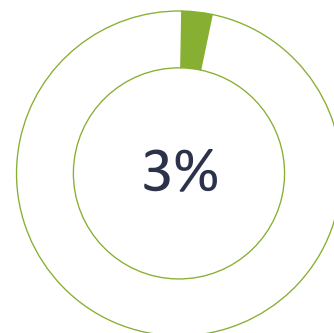


ŽEMĖS ŪKIO PRODUKTŲ GAMYBA

nuo 2003

Javų, rapsų, cukrinių runkelių bei kitų kultūrų auginimas
 Pieno gamyba ir mėsinių galvijų auginimas
 Žemės ūkio paskirties žemės nuoma ir valdymas
 Pavaldžiųjų įmonių, užsiimančių žemės ūkio veikla, valdymas

Generuojama grupės pajamų dalis



SVARBIAUSI FAKTAI

- 19 229** hektarų dirbamos žemės
- 5 943** hektarų nuosavos žemės ūkio paskirties žemės
- 3 277** karvių
- 9,4** tūkst. tonų pieno pagaminta
- 87** tūkst. tonų augalininkystės produkcijos užauginta

VEIKIANČIOS ĮMONĖS

Įmonės Lietuvoje:
 UAB „Linus Agro“ Konsultacijos
 Panevėžio rajono Aukštadvario ŽŪB
 Panevėžio rajono Žibartonių ŽŪB
 Kėdainių rajono Labūnavos ŽŪB
 Šakių rajono Lukšių ŽŪB
 Biržų rajono Medeikių ŽŪB
 Sidabravo ŽŪB
 Kėdainių rajono ŽŪB „Nemunas“
 UAB „Landvesta 1“
 UAB „Landvesta 2“
 UAB „Landvesta 3“
 UAB „Landvesta 4“
 UAB „Landvesta 5“
 UAB „Landvesta 6“
 UAB „Noreikiškės“
 Užupės ŽŪB
 UAB „Paberžėlė“
 UAB „Lineliai“



JAVŲ, RAPSŲ, CUKRINIŲ RUNKELIŲ BEI KITŲ KULTŪRŲ AUGINIMAS

Per ataskaitinį laikotarpį Grupės įmonių nuimtos ir parduotos augalinės produkcijos kiekiai buvo atitinkamai 14 proc. didesni ir 6 proc. mažesni nei tuo pačiu laikotarpiu praėjusiais metais. Didesni užaugintos produkcijos kiekiai



susiję su gausesniu 2022 m. derliumi Lietuvoje, kuris viršijo daugjamečio vidurkio reikšmes. Nors šalies derliaus indikacijos pasižymi dominuojančia žemesne nei vidutine kokybe, su ribiniais glitimo, baltymo rodikliais, Grupės žemės ūkio bendrovių pagrindinių auginamų kultūrų kokybė buvo nebloga – žeminių kviečių parametrai atitiko 1-2 klasę, priimtinas rapsų aliejingumas. Tiesa, dėl šalto ir lietingo

pavasario kukurūzų ir salyklinių miežių kokybė nukentėjo. Mažesni ataskaitinio laikotarpio parduotos augalinės produkcijos kiekiai susiję su Grupės įmonių rizikos politika didelio kainų kintamumo aplinkoje, užaugintą produkciją parduodant dalimis kiekvieną mėnesį.

23 tūkst. tonų – per ataskaitinį laikotarpį parduotos augalinės produkcijos kiekis (**6 proc.** mažiau nei pernai).

Per ataskaitinį laikotarpį vidutinės grūdų pardavimo kainos išliko aukštos ir sudarė sąlygas pajamų augmui, visgi paminėtina, kad dėl reikšmingai išaugusius trąšų, augalų apsaugos priemonių, energijos išteklių bei kitų komponentų kaštų 2022 m. vasarą–rudenį nukulti grūdai buvo užauginti maždaug 5-25 proc. aukštesne savikaina, palyginti su ankstesniu laikotarpiu (priklausomai nuo kultūros).

Paskutinę ataskaitinio laikotarpio dieną Grupės žemės ūkio bendrovės 2023 m. derliui iš viso buvo apsėjusios beveik 11 tūkst. hektarų ploto dirbamos žemės, pasėlių kokybė vertinta kaip labai gera arba gera.

tūkst. eurų	2022– 2023 m. 3 mėn.	2021– 2022 m. 3 mėn.	Pokytis, proc.
Augalinės produkcijos pardavimo pajamos	9 833	7 853	25

PIENO GAMYBA IR MĖSINIŲ GALVIJŲ AUGINIMAS

Ataskaitiniu laikotarpiu laikomų karvių skaičius buvo 3 proc. didesnis, o pagaminto žaliavinio pieno kiekis net 15 proc. didesnis nei tuo pačiu laikotarpiu praėjusiais finansiniais metais. Paminėtina, kad pagaminto pieno kiekis bei pastarojo kokybiniai parametrai svyruoja priklausomai nuo pašaro, temperatūrų, gyvulių genetikos, kitų faktorių ir paprastai tiesiogine koreliacija nepasižymi, tad ataskaitiniu laikotarpiu reikšmingai padidėjus pieningumui, baltymingumo bei riebalingumo rodiklių vidutinis svertinis koeficientas šiek tiek sumažėjo. Visgi ataskaitiniu laikotarpiu vis dar puiki pagaminto pieno sudėtis, didesni jo kiekiai bei

vis dar augančios pieno supirkimo kainos sudarė sąlygas fiksuoti pieno pardavimo pajamų didėjimą.

3 % - išaugo melžiamų karvių skaičius

9 367 tonos parduoto pieno (**15 proc. daugiau** nei pernai).

Lyginant su ankstesniais metais, per ataskaitinį laikotarpį užauginta 18 proc. mažiau gyvo svorio galvijų, tačiau pajamos iš parduotos mėsos išliko panašios.

<i>tūkst. eurų</i>	2022– 2023 m. 3 mėn.	2021– 2022 m. 3 mėn.	Pokytis, proc.
Žaliavinio pieno bei gyvo svorio galvijų mėsos pardavimo pajamos	5 675	3 414	66

Veiklos segmento pajamos per ataskaitinį laikotarpį augo 38 proc. ir siekė 15,5 mln. Eur. Veiklos pelnas sudarė 1,8 mln. Eur, palyginus su 0,5 mln. Eur veiklos nuostoliu ankstesniais metais.



MAISTO PRODUKTAI

nuo 2013

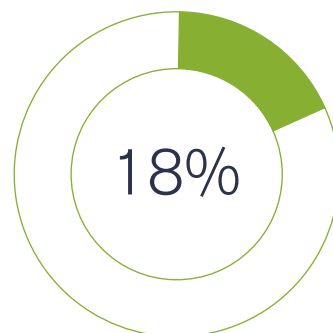
Pilnas paukštinių ciklas:

- viščių perinimas
- broilerių auginimas
- paukštienos ir jos produktų gamyba
- pašarų savoms reikmėms gamyba
- mažmeninė prekyba vištiena ir jos produktais

Miltų, jų produktų ir greitai paruošiamų produktų gamyba ir didmeninė prekyba, džiovėsėlių ir kitos paniruetės gamyba

Logistikos, konsultavimo ir valdymo paslaugų teikimas

Generuojama grupės pajamų dalis



SVARBIAUSI FAKTAI



Vienintelis greito paruošimo produktų gamintojas regione

#1 Didžiausias paukštienos gamintojas Lietuvoje ir Latvijoje

#1 Didžiausias miltų gamintojas Lietuvoje

100 proc. paukščių užauginama be antibiotikų Latvijoje

65 proc. paukščių užauginama be antibiotikų Lietuvoje

20 mažmeninės prekybos parduotuvių Latvijoje

PREKIŲ ŽENKLAI BEI PRODUKCIJOS ŽENKLINIMAI



- Kiti:
- „Granfågel“ (eksporto rinkos ne Baltijos šalyse)
 - „Nordichicken“ (eksporto rinkose)
 - „A'petito“
 - „Fiesta“
 - „Vištiena kitaip“
 - „Vištyčio“
 - „Premium“

VEIKIANČIOS ĮMONĖS

- AS „Putnu fabrika Kekava“
- AB „Kauno grūdai“
- SIA „Cerova“
- AB „Vilniaus paukštynas“
- AB Kaišiadorių paukštynas
- SIA „Lielzeltini“
- SIA „Broileks“
- UAB Alesninkų paukštynas,
- UAB Domantonių paukštynas,
- UAB „Lietbro“
- AB „Zelvė“,
- UAB „Avocetė“
- SIA „PFK Trader“
- UAB „Šlaituva“
- UAB „VKP valdymas“
- UAB „KP valda“
- UAB „VP valda“
- UAB „KG Distribution“
- UAB „KG Logistika“

SERTIFIKATAI



PAUKŠTININKYSTĖS VERSLAS

2021 m. liepos 15 d. AB „Linas Agro Group“ užbaigus „KG Group“ įmonių įsigijimo sandorį, Grupės paukštininkystės verslas įgijo pastiprinimą, prijungiant į segmentą net 7 paukštininkystės veikla užsiimančias įmones Lietuvoje. Naujosios narės veikloje užtikrina bazinius paukštininkystės ciklo etapus: viščiukų perinimą, broilerių auginimą, paukštienos ir jos produktų gamybą, tačiau, priešingai nei Latvijoje veikiančios paukštininkystės įmonės, iki šiol nevykdė pašarų savoms reikmėms gamybos bei mažmeninės prekybos vištienos produktais.

Ataskaitiniu laikotarpiu AS „Putnu fabrika Kekava“ (PFK) bei SIA „Lielzeltini“ išlaikė Nr. 1 ir atitinkamai Nr. 2 pozicijas Latvijos paukščių augintojų gretose, o Grupę papildžiusios AB „Vilniaus paukštynas“ ir AB „Kaišiadorių paukštynas“ – tokias pačias pozicijas paukštienos mėsos ir jos produktų gamintojų gretose Lietuvoje. Latvijoje nuo 2020 m. sausio broileriai auginami nenaudojant antibiotikų, atsakingu augintojų požiūriu gaminama vištienos produkcija žymima žyma „Užauginta be antibiotikų“; Lietuvos paukštynų komanda seka šia iniciatyva, be antimikrobinių preparatų užaugintos produkcijos dalis čia palaipsniui auga.

Gyvulių gerovė ir bendri augimviečių rezultatai Lietuvoje taip pat gerėjo. Investicijos į viščiukų gerovę per veiklos stebėjimo sistemas, patobulintą infrastruktūrą ir darbuotojų kompetencijos didinimą pasiteisino – ataskaitinio laikotarpio Europos gamybos efektyvumo koeficientas (angl. EPEF¹) Lietuvoje esančiuose paukštynuose siekė 370, Latvijoje – 368. Priimtino EPEF rodiklio išlaikymas ne tik rodo efektyvų veislės genetinio potencialo išnaudojimą, bet ir pagrindžia optimalų pašarų naudojimą ataskaitiniu laikotarpiu.

Per ataskaitinį laikotarpį Grupės paukštininkystės įmonių pagamintos gyvojo svorio vištienos bei parduotų vištienos ir jos

Grupės paukštininkystės įmonės per ataskaitinį laikotarpį pagamino

26 tūkst. tonų gyvojo svorio vištienos, pardavė
29 tūkst. tonų vištienos ir jos gaminių.

gaminių kiekis buvo 5 proc. mažesnis ir daugiausia susijęs su skerdyklos Kaišiadoryse uždarymu, nuo 2022 m. kovo mėn. Kaišiadoryse užaugintų broilerių skerdimą ir mėsos apdirbimą perkeliant į Vilniaus paukštyno kompleksą, išnaudojant pilnus jo pajėgumus. Nepaisant mažesnių apimčių, besitęsiantis atsistačiusių kainų efektas atsispindėjo ataskaitinio laikotarpio



pardavimo pajamų eilutėje, visgi nebuvo pakankamas teigiamam grynajam rezultatui pasiekti. Ataskaitiniu laikotarpiu pagrindinių kategorijos sąnaudų - gamtinių dujų bei pašarinių žaliavų - kainos išliko aukštos.

Pažymėtina, jog ataskaitiniu laikotarpiu Segmento įmonių gauta parama subjektams, patyrusiems nuostolių dėl COVID-19 epideminės ir/ar karinių veiksmų sukeltos situacijos, sudarė 1,5 mln. eurų.

tūkst. eurų	2022– 2023 m. 3 mėn.	2021– 2022 m. 3 mėn.	Pokytis, proc.
Vištienos ir jos gaminių pardavimo pajamos	105 865	59 828	77

¹ Europos gamybos efektyvumo koeficientas (angl. European Production Efficiency Factor EPEF) – standartizuotas ūkio našumo rodiklis (apima pašarų

konversijos, mirtingumo ir kasdienio svorio prieaugio rezultatus), naudojamas skirtingų pulkų ir skirtingų regionų broilerių našumui palyginti.

MILTŲ IR JŲ MIŠINIŲ, GREITAI PARUOŠIAMŲ PRODUKTŲ, DŽIŪVĖSĖLIŲ BEI PANIRUOČIŲ GAMYBOS VERSLAS

Iki 2021–2022 finansinių metų pradžios Maisto produktų segmentas Grupėje buvo susijęs tik su paukštinkystės verslo vykdymu. 2021 m. liepos 15 d. AB „Linus Agro Group“ užbaigus „KG Group“ įmonių įsigijimo sandorį, naujai prisijungusios Grupės įmonės papildė Grupę naujomis veiklomis bei prisideda prie didesnio šio segmento pardavimų svorio Grupėje, užtikrina aukštesnio lygio diversifikaciją ir vertikalią integraciją įmonių veiklose.

Naujosios Grupės įmonės vykdo miltų ir greitai paruošiamų produktų, džiovintų bei paniruočių gamybą Grūdų malūne Kaune (70 tūkst. tonų pajėgumas per metus), paniruočių ruošimo gamykloje Kauno rajone (12 tūkst. tonų pajėgumas per metus) bei greito paruošimo produktų (GPP) gamyklose Kėdainiuose ir Alytuje (GPP pajėgumas – 241 mln. vienetų per metus). Įmonės veikia integruotai – dalis malūne paruošiamų miltų yra tiekiami Grupės įmonių makaronų, džiovintų, pašarų gamybai, džiovintai naudojami ruošiant paukštienos gaminius ir pan.

Ataskaitiniu laikotarpiu Grupės įmonių parduotų miltų, miltinių mišinių bei džiovintų kiekiai buvo 15 proc. mažesni, lyginant su tuo pačiu ataskaitiniu laikotarpiu praėjusiais finansiniais metais. Nors miltų ir jų mišinių gamybos kiekiai bei paklausa išliko panašiam lygyje kaip praėjusiais metais, pardavimai trečiosioms šalims susitraukė dėl didesnio miltų poreikio Grupės viduje (augantys greitai paruošiamų produktų gamybos kiekiai), džiovintų pardavimai tuo pat metu mažėjo dėl prekybinių santykių su Rusijos pirkėjais nutraukimo. Visgi, dėl galimybės palaipsniui koreguoti kainas, miltų, jų mišinių ir džiovintų produktų kategorijos pardavimo pajamos ataskaitiniu laikotarpiu augo 39 proc. ir sudarė sąlygas pagerinti dėl išaugusių žaliavų bei energetikos kainų kurį laiką mažėjusius pelningumo rodiklius.

Ataskaitiniu laikotarpiu Grupės įmonių parduotų GPP vienetų kiekis buvo 42 proc. didesnis, jei lyginti su rezultatu pernai. Didžioji dalis GPP produkcijos eksportuojama į Europos rinkas ir parduodama su platintojų prekių ženklais, ataskaitiniu laikotarpiu paklausa išliko aukšta, sudaryti nauji kontraktai, o taip pat didinti esamų kontraktų pardavimo kiekiai. Jaustas spaudimas ir šios kategorijos pelningumo rodikliams, pagrindinių GPP sąnaudų (miltai, aliejai, pakuotė, energetika) kainoms išliekant aukštomis.

Grupės įmonės per ataskaitinį laikotarpį pagamino **66 mln. vienetų** greito paruošimo produktų (GPP) – košių bei makaronų indeliuose ir pakeliuose, dėžutėse, **66 mln. vienetų** šios produkcijos pardavė.

Grupės įmonės per ataskaitinį laikotarpį pagamino **18 tūkst. tonų** miltų, miltinių mišinių bei džiovintų, **13 tūkst. tonų** šios produkcijos pardavė (neįskaitant vidaus gamybai naudojamų kie-



Sparčiai augant greitai paruošiamų produktų verslui, ataskaitiniu laikotarpiu tęsti 2020 m. pradėtų investicijų į naujo sandėlio Kėdainiuose statybą darbai. Iki šiol turėtas sandėliavimo plotas buvo nepakankamas ir nesuderinamas su maksimaliu greito paruošimo makaronų gamyklos pajėgumu, todėl naudotasi išorės sandėliavimu. Investicijų pabaiga numatoma iki 2022 m. pabaigos/2023 m. pradžios, sukuriant apie 2 100 kv. m. papildomo saugojimo ploto, o papildomai įvykdžius kompleksines investicijas į pačią gamyklą, pažangiausią sandėlio valdymo sistemą, tikimasi ne tik padidinti gamyklos gamybinį pajėgumą nuo 126 mln. iki 136 mln. vienetų per metus, bet ir optimizuoti sandėliavimo kaštus, mažinti transportavimo išlaidas ir ieškoti tvaresnių bei ekologiškesnių sprendimų kasdienėje įmonės veikloje.

tūkst. eurų	2022– 2023 m. 3 mėn.	2021– 2022 m. 3 mėn.	Pokytis, proc.
Miltų ir jų mišinių, greitai paruošiamų produktų, džiovintų bei paniruočių gamybos pajamos	30 534	19 210	59

Maisto produktų veiklos segmento pajamos per ataskaitinį laikotarpį augo 34 proc. iki 106 mln. Eur. Veiklos rezultatas, kaip ir tuo pačiu ataskaitiniu laikotarpiu praėjusiais metais, sudarė 3 mln. Eur pelną.

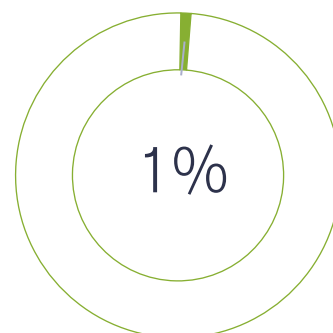


KITOS VEIKLOS

nuo 2021

Kenkėjų kontrolės ir higienos produktų prekyba
 Ekstruduočių produktų, naminių gyvūnėlių maisto gamyba ir prekyba
 Veterinarinės farmacijos paslaugų teikimas ir prekyba produktais
 Fumigacijos ir sanitarijos paslaugos

Generuojama grupės pajamų dalis



SVARBIAUSI FAKTAI



Nuosava ekstruduočių produktų gamybinė bazė Alytuje

VEIKIANČIOS ĮMONĖS

AB „Kauno grūdai“
 OOO KLM*
 UAB „Baltic Fumigation services“

NUOSAVI PREKIŲ ŽENKLAI

Lamuri

Canis

SPORT!

QUATTRO

SERTIFIKATAI

AB „Kauno grūdai“ ir OOO „KLM“* turi didmeninio platintojų veterinarinės farmacijos licencijas

**Įmonė, perklasifikuota į ilgalaikį turtą, skirtą parduoti*

ATSTOVAUJAMI GAMINTOJAI/ PREKIŲ ŽENKLAI

Veterinarinė farmacija - Zoetis Inc., Woogene B&G CO. LTD, Bioveta, a. s., Interchemie Werken De Aelaar B.V., Innov Ad NV/SA, TOV Brovafarma, Boehringer Ingelheim, Zoovetvaru Ltd., KRKA, LAVET Pharmaceuticals Ltd, Aconitum

Kitų verslų segmente didžiausia pardavimų dalis užtikrinama vykdant didmeninę ir mažmeninę **prekybą** pasaulyje gerai žinomų gamintojų **veterinariniais preparatais** Baltijos šalyse, Baltarusijoje. Ataskaitiniu laikotarpiu produkcijos paklausa iš liko daugiau mažiau stabili, nors skyrėsi smulkių ir produktyvių gyvūnų kategorijose. Smulkių gyvūnų veterinarinių preparatų pardavimus augino kylanti rinka, palaikoma didėjančio augintinių skaičiaus bei augančio vienam gyvūnui išleidžiamų pinigų kiekio. Vietinėse rinkose vienam augintiniui išleistų pinigų vidurkis vis dar yra gerokai mažesnis už ES vidurkį ir iliustruoja augimo potencialą. Produktivių gyvūnų grupėje veterinarinių prekių paklausa mažėjo dėl geresnių genetikos valdymų, mažinamų antibiotikų auginime bei didėjančios konkurencijos.



Grupėje taip pat atliekama **naminių gyvūnų ėdalo gamyba** nuosavoje ekstruduočių produktų gamybinėje bazėje Alytuje. Ataskaitiniu laikotarpiu šunų maisto paklausa rinkoje ir toliau išliko stipri. Nors ataskaitiniu laikotarpiu parduotas Grupės įmonių pagaminto ėdalo kiekis gan ženkliai susitraukė (27 proc. mažiau, palyginti su tuo pačiu laikotarpiu

Ataskaitiniu laikotarpiu Grupės įmonės pagamino **3 tūkst. tonų** ir pardavė **3 tūkst. tonų** ekstruduočių produktų.

pernai), ekstruduočių produktų pardavimo pajamos siekė 2,5 mln. Eurų ir buvo net 32 proc. didesnės lyginant su tuo pačiu laikotarpiu praėjusiais finansiniais metais. Pašarams išleidžiamų pinigų kiekis didėja keičiantis vartotojų produktų krepšeliui – pereinant nuo ekonominės klasės pašaro prie „super premium“, kuris užtikrina geresnę mitybą, tačiau yra brangesnis. Vertindamos šias tendencijas Grupės įmonės koregavo gaminamos produkcijos proporcijas, palaipsniui didindamos „premium“ segmento produkcijos kiekį. Kylančios žaliavų ir energetikos kainos taip pat sudarė sąlygas naminių gyvūnų ėdalo produkcijos kainų augimui bei pelningumo atstatymui.

Kenkėjų kontrolę užtikrinančių bei higienos priemonių prekybą vykdančių Grupės įmonių veikla sudaro neženkliai Grupės pajamų dalį. Siūlomos profilaktinės ir intervencinės priemonės, skirtos užtikrinti maisto saugos reikalavimus, prekiaujama cheminėmis priemonėmis, skirtomis tiek profesionaliam naudojimui, tiek kasdieniam buitinių patalpų valymui. Ataskaitiniu laikotarpiu pardavimo pajamos šiek tiek susitraukė (5 proc. mažesnės lyginant su praėjusiais finansiniais metais), o toliau didėjant paslaugoms atlikti ir perpardavimui skirtų priemonių savikainai (biocidiniai produktai, spąstai, inventoriūs, kt.), jaustas spaudimas pelningumui, nulėmęs mažesnes prekybos maržas.

tūkst. eurų	2022– 2023 m. 3 mėn.	2021– 2022 m. 3 mėn.	Pokytis, proc.
Kenkėjų kontrolės ir higienos prekių bei paslaugų teikimo, naminių gyvūnų ėdalo gamybos, veterinarinės farmacijos paslaugų teikimo ir didmeninės bei mažmeninės prekybos veterinariniais preparatais bei kitų veiklų pajamos	5 359	9 110	-41

Bendros veiklos segmento, apimančio aukščiau išvardintas ir kitas mažesnio materialumo veiklas, pajamos per ataskaitinį laikotarpį siekė 5 mln. Eur, veiklos rezultatas – 0,3 mln. Eur nuostolis.

SVARBŪS ĮVYKIAI

VIEŠAI PASKELBTA INFORMACIJA

Per ataskaitinį laikotarpį, pasibaigusį 2022 m. rugsėjo 30 d., Bendrovė viešai paskelbė tiek per Nasdaq Vilnius vertybinių popierių biržos „Globenewswire“ informacinę sistemą, tiek savo interneto svetainėje www.linasagrogroup.lt išplatino šią informaciją:

2022-09-26 08:27 EET	AB „Linas Agro Group“ įmonės gavo 118 milijonų eurų finansavimą veiklai vykdyti
2022-08-31 18:00 EET	AB „Linas Agro Group“ dvylikos 2021–2022 finansinių metų mėnesių pajamos priartėjo prie 2 mlrd. Eur, grynasis pelnas augo 4,6 karto
2022-08-26 08:30 EET	AB „Linas Agro Group“ parduoda pavaldžiausias įmones Rusijoje ir Baltarusijoje
2022-08-25 14:15 EET	Kvietimas į AB „Linas Agro Group“ 2021–2022 finansinių metų 12 mėnesių rezultatų pristatymą internetiniame seminare
2022-08-01 09:00 EET	AB „Linas Agro Group“ pranešimas apie vadovų ir su vadovais glaudžiai susijusių asmenų sandorius emitento akcijomis
2022-07-28 16:00 EET	„Linas Agro“ gavo 170 milijonų eurų sindikuotą paskolą
2022-07-27 11:03 EET	„Linas Agro Group“ plėš veiklą

KITI ĮVYKIAI PER ATASKAITINĮ LAIKOTARPĮ

2022-09-27	Įregistruotas OOO „VitOMEK“ (Maskvoje, Rusijos federacija) dalių pardavimas.
2022-09-05	UAB „Linas Agro“ Grūdų centrai įstatinis kapitalas padidintas 3 866 785 Eur suma AB „Linas Agro“ nepiniginiais įnašais.
2022-09-01	Įregistruotas OOO „VitOMEK“ (Tverės srityje, Rusijos federacija) dalių pardavimas.
2022-08-25	Sudarytos sutartys dėl OOO „VitOMEK“ (Maskvoje, Rusijos federacija) ir OOO „VitOMEK“ (Tverės srityje, Rusijos federacija) bei Baltarusijoje registruotos IOOO „Belfidagro“ dalių pardavimo.
2022 m. liepa	Bendrovė perleido Grupės darbuotojams 11 000 vnt. savų akcijų pagal AB „Linas Agro Group“ akcijų suteikimo taisyklės.
2022-07-22	AB „Linas Agro“ sudarė sindikuotą 170 mln. eurų kreditavimo sutartį su Credit Suisse AG, „Swedbank“, AB ir AB SEB banku, o Bendrovė laidavimu užtikrino jos įvykdymą.
2022-07-05	AB „Linas Agro“ įstatinis kapitalas padidintas 5 134 480 Eur suma AB „Kauno grūdai“ nepiniginiais įnašais.

ĮVYKIAI PO ATASKAITINIO LAIKOTARPIO

2022-11-09	Parduota 100 proc. 1000 „Belfidagro“ akcijų.
2022-11-02	Padidintas SIA „Linus Agro“ įstatinis kapitalas 366 856 Eur suma SIA „KG Latvija“ nepiniginiu įnašu.
2022-10-28	Išrinkta nauja Bendrovės valdyba: Andrius Pranckevičius, Arūnas Zubas, Dainius Pilkauskas, Darius Zubas, Jonas Bakšys, Mažvydas Šileika.
2022-10-28	Įvyko eilinis visuotinis Bendrovė akcininkų susirinkimas.

AB „LINAS AGRO GROUP“ AKCIJŲ KAINA IR APYVARTA

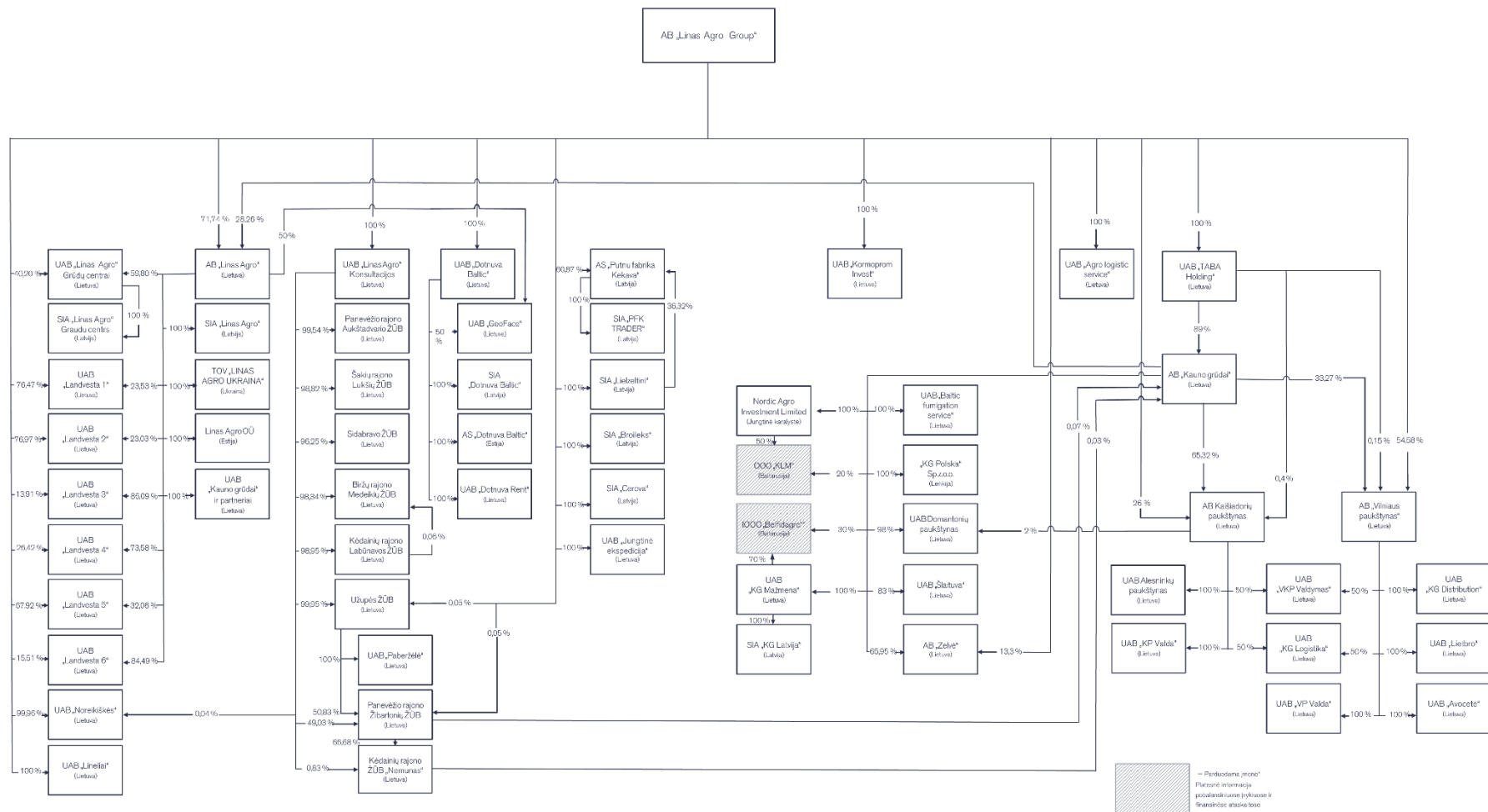
Informacija apie Bendrovės akcijų kainas ir apyvartą nuo 2017-07-01 iki ataskaitinio laikotarpio pabaigos, t. y. iki 2022 m. rugsėjo 30 d., pateikiama grafike:



Informacija apie Bendrovės akcijų kainas bei OMX Baltic Benchmark GI (OMXBBGI) ir OMX Baltic Vilnius GI (OMXVGI) indeksų svyravimus nuo 2020-01-01 iki ataskaitinio laikotarpio pabaigos, t. y. iki 2022 m. rugsėjo 30 d., pateikiama grafike:



BENDROVĖS PAVALDŽIOSIOS ĮMONĖS



2022-09-30 datai. Į schemą neįtrauktos įmonės: UAB „Gerera“ (nevykdė veiklos, 100 proc. akcijų), UAB Kekava Foods LT (nevykdė veiklos, 100 proc. akcijų), Linas Agro A/S (likviduojama, 100 proc. akcijų), UAB „KG Group LT“ (nevykdė veiklos, 89,09 proc. akcijų), UAB „Gastroneta“ (nevykdė veiklos, 84,37 proc. akcijų), UAB „Kaišiadorių paukštyno mažmena“ (nevykdė veiklos, 84,60 proc. akcijų), UAB Kaišiadorių skerdykla (nevykdė veiklos, 84,60 proc. akcijų), KG Eesti OU (nevykdė veiklos, 89,09 proc. akcijų), UAB „Uogintai“ (nevykdė veiklos, 84,60 proc. akcijų), Kooperatyvas „Baltoji plunksnelė“ (nevykdė veiklos, 82,88 proc. pajų), KG Khumex Coldstore B.V. (asocijuota įmonė, 42,24 proc. akcijų), KG Khumex B.V. (asocijuota įmonė, 50 proc. akcijų).



ASMUO KONTAKTAMS

Finansų direktorius

MAŽVYDAS ŠILEIKA

Tel. 8 619 19 403

E. p. m.sileika@linasagro.lt



linas  agro

AB „LINAS AGRO GROUP“
2022–2023 FINANSINIŲ METŲ
TARPINĖS SUTRUMPINTOS KONSOLIDUOTOS
FINANSINĖS ATASKAITOS (NEAUDITUOTOS)

UŽ TRIJŲ MĖN. LAIKOTARPĮ,
PASIBAIGUSĮ 2022 M. RUGSĖJO 30 D.

TARPINĖ SUTRUMPINTA KONSOLIDUOTA FINANSINĖS BŪKLĖS ATASKAITA

	Pastabos	2022 m. rugsėjo 30 d.	2022 m. birželio 30 d.
TURTAS			
Ilgalaikis turtas			
Nematerialus turtas	5	2 645	2 759
Ilgalaikis materialusis turtas	6	167 632	166 215
Naudojimo teise valdomas turtas	7	24 563	24 720
Investicinis turtas	8	455	562
Galvijai ir paukščiai		12 916	13 233
Ilgalaikis finansinis turtas			
Kitos investicijos		27	27
Išankstiniai apmokėjimai už finansinį turą		548	–
Ilgalaikės gautinos sumos		463	815
Ilgalaikės gautinos sumos iš susijusių šalių	16	750	750
Ilgalaikio finansinio turto iš viso		1 788	1 592
Ilgalaikiai išankstiniai apmokėjimai		1 166	1 166
Atidėtojo pelno mokesčio turtas		8 358	7 139
Ilgalaikio turto iš viso		219 523	217 386
Trumpalaikis turtas			
Pasėliai		9 083	29 222
Paukščiai		10 401	8 302
Atsargos	9	460 130	243 876
Išankstiniai apmokėjimai		23 875	11 588
Per vienerius metus gautinos sumos			
Iš pirkėjų gautinos sumos		276 698	300 061
Iš susijusių šalių gautinos sumos	16	6 598	5 817
Gautinas pelno mokestis		124	67
Kitos gautinos sumos ir sutarčių turtas		42 399	8 684
Per vienerius metus gautinų sumų iš viso		325 819	314 629
Išvestinės finansinės priemonės		1 914	1 182
Kitas trumpalaikis finansinis turtas		2 531	3 022
Pinigai ir pinigų ekvivalentai		25 505	20 810
Ilgalaikis turtas, skirtas parduoti	10	10 086	22 958
Trumpalaikio turto iš viso		869 344	655 589
Turto iš viso		1 088 867	872 975

(Tęsinys kitame puslapyje)

Toliau pateikiamas aiškinamasis raštas yra sudėtinė šių tarpinių sutrumpintų konsoliduotų finansinių ataskaitų dalis.

TARPINĖ SUTRUMPINTA KONSOLIDUOTA FINANSINĖS BŪKLĖS ATASKAITA (TĘSINYS)

	Pastabos	2022 m. rugsėjo 30 d.	2022 m. birželio 30 d.
NUOSAVAS KAPITALAS IR ĮSIPAREIGOJIMAI			
Nuosavas kapitalas, priskirtinas Bendrovės akcininkams			
Įstatinis kapitalas	1	46 514	46 514
Akcijų priedai	1	23 642	23 642
Privalomasis rezervas ir kiti rezervai		6 692	6 319
Nuosavos akcijos (-)		(434)	(440)
Užsienio valiutos perskaičiavimo rezervas		(20)	(17)
Su ilgalaikiu materialiuoju turtu, skirtu parduoti susijusios sumos, pripažintos tiesiogiai nuosavybėje	10	(3 032)	(3 592)
Užsienio valiutos perskaičiavimo rezervas iš viso		(3 052)	(3 609)
Nepaskirstytasis pelnas		217 420	197 383
Nuosavo kapitalo, priskirtino Bendrovės akcininkams iš viso		290 782	269 809
Mažumos dalis		17 993	10 142
Nuosavo kapitalo iš viso		308 775	279 951
Įsipareigojimai			
Ilgalaikiai įsipareigojimai			
Dotacijos ir subsidijos		8 356	8 285
Ilgalaikės paskolos	11	19 010	22 305
Prekybos skolos		1	-
Nuomos įsipareigojimai	12	31 604	31 867
Atidėtojo pelno mokesčio įsipareigojimas		1 624	2 063
Ilgalaikės išmokos darbuotojams		788	787
Kiti ilgalaikiai įsipareigojimai		1 138	1 629
Ilgalaikių įsipareigojimų iš viso		62 521	66 936
Trumpalaikiai įsipareigojimai			
Ilgalaikių paskolų einamųjų metų dalis	11	18 508	20 641
Ilgalaikių nuomos įsipareigojimų einamųjų metų dalis	12	8 095	7 659
Trumpalaikės paskolos	11, 16	301 531	213 550
Prekybos skolos		274 742	205 687
Mokėtinas pelno mokestis		10 237	7 467
Išvestinės finansinės priemonės		7 550	3 091
Sutarčių įsipareigojimai		7 094	3 201
Kiti trumpalaikiai įsipareigojimai		79 810	48 509
Įsipareigojimai, susiję su ilgalaikiu turtu, skirtu parduoti	10	10 004	16 283
Trumpalaikių įsipareigojimų iš viso		717 571	526 088
Nuosavo kapitalo ir įsipareigojimų iš viso		1 088 867	872 975

Toliau pateikiamas aiškinamasis raštas yra sudėtinė šių tarpinių sutrumpintų konsoliduotų finansinių ataskaitų dalis.

TARPINĖ SUTRUMPINTA KONSOLIDUOTA PELNO (NUOSTOLIŲ) IR KITŲ BENDRŲJŲ PAJAMŲ ATASKAITA

(už periodą nuo liepos 1 d. iki rugsėjo 30 d.)

	Pastabos	2022–2023 3 mėn.	2021–2022 3 mėn.
Pajamos iš sutarčių su klientais	4	590 063	439 961
Pardavimo (savikaina)		(534 004)	(402 366)
Bendrasis pelnas		56 059	37 595
Veiklos (sąnaudos) ¹	13	(22 358)	(23 748)
Prekybos skolų ir kitų gautinų sumų, sutarčių turto vertės sumažėjimo sąnaudos		385	(236)
Kitos pajamos ¹	14	6 270	2 328
Kitos (sąnaudos) ¹	14	(1 572)	(1 362)
Ilgalaikio materialiojo turto, skirto parduoti, vertės sumažėjimas		(608)	–
Veiklos pelnas		38 176	14 577
Finansinės veiklos pajamos ¹		1 396	469
Finansinės veiklos (sąnaudos) ¹		(6 779)	(2 281)
Asocijuotų ir jungtinės veiklos įmonių pelno dalis		–	37
Pelnas prieš apmokestinimą		32 793	12 802
Pelno mokesčiai ir atidėtojo mokesčio pajamos (sąnaudos)		(4 650)	(1 249)
Grynasis pelnas		28 143	11 553
Grynasis pelnas priskirtinas			
Bendrovės akcininkams		24 753	10 328
Mažumai		3 390	1 225
		28 143	11 553
Pelnas ir sąlyginis pelnas vienai akcijai (eurais)		0,18	0,07
Grynasis pelnas		28 143	11 553
Kitos bendrosios pajamos			
Grynųjų investicijų, veikiančių užsienyje, perskaičiavimas į Grupės pateikimo valiutą ²		(3)	350
Su ilgalaikiu materialiuoju turto, skirtu parduoti susijusios sumos, pripažintos tiesiogiai nuosavybėje ²		500	–
Viso kitų bendrųjų pajamų, kurios gali būti perkeltamos į pelną (nuostolius) ateityje		497	350
Bendrųjų pajamų iš viso, atskaičius mokesčius		28 640	11 903
Bendrosios pajamos priskirtinos			
Bendrovės akcininkams		25 310	10 649
Mažumai		3 330	1 254
		28 640	11 903

Toliau pateikiamas aiškinamasis raštas yra sudėtinė šių tarpinių sutrumpintų konsoliduotų finansinių ataskaitų dalis.

¹ Pažymėtų grupių lyginamoji informacija buvo perskaičiuota finansinėse ataskaitose. Siekdami tiksliau atspindėti finansinių ataskaitų straipsnių pasiskirstymą Grupės vadovybė 2022 m. peržiūrėjo sąskaitų grupavimo metodiką finansinėse ataskaitose ir pakoregavo lyginamuosius 2021–2022 metus.

² Europos Centrinis Bankas ir Lietuvos bankas nusprendė nuo 2022 m. kovo 2 d. sustabdyti euro ir Rusijos rublio santykio skelbimą iki atskiro pranešimo. Šiose tarpinėse finansinėse ataskaitose naudojamas paskutinis euro ir Rusijos rublio santykis paskelbtas 2022 m. kovo 2 d. arba 2021 m. liepos 1 d. – 2022 m. kovo 2 d. vidutinis kursas

TARPINĖ SUTRUMPINTA KONSOLIDUOTA NUOSAVO KAPITALO POKYČIŲ ATASKAITA

Pastabos	Istatinis kapitalas	Nuosavos akcijos	Akcijų priedai	Privalomas rezervas ir kiti rezervai	Užsienio valiutos perskaičiavimo rezervas	Nepaskirstytasis pelnas (nuostoliai)	Viso	Mažumos dalis	Iš viso
2021 m. liepos 1 d. likutis	46 093	(445)	23 038	6 146	(14)	119 333	194 151	2 070	196 221
Grynasis pelnas (nuostoliai)	–	–	–	–	–	10 328	10 328	1 225	11 553
Grynųjų investicijų, veikiančių užsienyje, perskaičiavimas į Grupės pateikimo valiutą	–	–	–	–	321	–	321	29	350
Bendrųjų pajamų iš viso, atskaičius mokesčius	–	–	–	–	321	10 328	10 649	1 254	11 903
Mažumos dalis kylanti iš dukterinių įmonių įsigijimo	–	–	–	–	–	–	–	10 776	10 776
2021 m. rugsėjo 30 d. likutis	46 093	(445)	23 038	6 146	307	129 661	204 800	14 100	218 900
2022 m. liepos 1 d. likutis	46 514	(440)	23 642	6 319	(3 609)	197 383	269 809	10 142	279 951
Grynasis pelnas	–	–	–	–	–	24 753	24 753	3 390	28 143
Grynųjų investicijų, veikiančių užsienyje, perskaičiavimas į Grupės pateikimo valiutą ³⁾	–	–	–	–	(3)	–	(3)	–	(3)
Su ilgalaikiu materialiuoju turtu, skirtu parduoti susijusios sumos, pripažintos tiesiogiai nuosavybėje ³⁾	–	–	–	–	560	–	560	(60)	500
Viso kitų bendrųjų pajamų, kurios bus perkeltamos į pelną (nuostolius) ateityje ³⁾	–	–	–	–	557	–	557	(60)	497
Bendrųjų pajamų iš viso, atskaičius mokesčius	–	–	–	–	557	24 753	25 310	3 330	28 640
Savų akcijų perleidimas	–	6	–	–	–	(6)	–	–	–
Mažumos dalies nuosavybės perleidimas	–	–	–	–	–	(4 711)	(4 711)	4 711	–
Apsidraudimo sandorių rezervo padidėjimas (sumažėjimas)	–	–	–	373	–	–	373	46	419
Perleidžiamos grupės pardavimas	–	–	–	–	–	–	–	(233)	(233)
Mažumos dalies įsigijimas	–	–	–	–	–	1	1	(3)	(2)
2022 m. rugsėjo 30 d. likutis	46 514	(434)	23 642	6 692	(3 052)	217 420	290 782	17 993	308 775

Toliau pateikiamas aiškinamasis raštas yra sudėtinė šių tarpinių sutrumpintų konsoliduotų finansinių ataskaitų dalis

³⁾ Europos Centrinis Bankas ir Lietuvos bankas nusprendė nuo 2022 m. kovo 2 d. sustabdyti euro ir Rusijos rublio santykio skelbimą iki atskiro pranešimo. Šiose tarpinėse finansinėse ataskaitose naudojamas paskutinis euro ir Rusijos rublio santykis paskelbtas 2022 m. kovo 2 d. arba 2021 m. liepos 1 d. – 2022 m. kovo 2 d. vidutinis kursas.

TARPINĖ SUTRUMPINTA KONSOLIDUOTA PINIGŲ SRAUTŲ ATASKAITA

	Pastabos	2022– 2023	2021– 2022
		3 mėn.	3 mėn.
Pagrindinės veiklos pinigų srautai			
Grynasis pelnas		28 143	11 553
Nepiniginių sąnaudų (pajamų) atstatymas:			
Nusidėvėjimas ir amortizacija	5, 6, 7, 8	7 042	8 698
Subsidijų amortizacija		(157)	(250)
(Pelnas) iš ilgalaikio materialiojo turto perleidimo		(183)	(106)
Gautinų sumų ir išankstinių apmokėjimų vertės sumažėjimo pokytis bei nurašytos sumos		(385)	236
Atsargų nurašymas iki grynosios realizavimo vertės		218	(368)
Nuostolingų sutarčių vertės sumažėjimas		62	–
Sutarčių turto ir sukauptų sąnaudų pasikeitimas		10 684	(1 282)
Biologinio turto tikrosios vertės pasikeitimas		254	(213)
Atidėtojo pelno mokesčio pasikeitimas		(1 629)	(360)
Ilgalaikio materialiojo turto, skirto parduoti, vertės sumažėjimas		608	–
Ataskaitinių metų pelno mokesčio sąnaudos		6 279	1 609
(Pajamos) sąnaudos iš finansinių priemonių tikrosios vertės pasikeitimo		(1 395)	(3 220)
Asocijuotų ir jungtinės veiklos įmonių pelno dalis		–	(37)
Palūkanų (pajamos)		(1 396)	(469)
Palūkanų sąnaudos		6 779	2 135
		54 924	17 926
Apyvartinio kapitalo pasikeitimai			
Biologinio turto sumažėjimas		17 931	12 848
Atsargų (padidėjimas)		(194 949)	(143 450)
Išankstinių apmokėjimų (padidėjimas)		(12 287)	(242)
Iš pirkėjų gautinų sumų ir kitų gautinų sumų (padidėjimas) / sumažėjimas		(492)	36 035
Apriboto naudojimo pinigų (padidėjimas)		(400)	(2 580)
Prekybos ir kitų įsipareigojimų padidėjimas		80 334	18 560
(Sumokėtas) pelno mokestis		(3 573)	(736)
Grynieji pagrindinės veiklos pinigų srautai		(58 512)	(61 639)

(Tęsinys kitame puslapyje)

Toliau pateikiamas aiškinamasis raštas yra sudėtinė šių tarpinių sutrumpintų konsoliduotų finansinių ataskaitų dalis

TARPINĖ SUTRUMPINTA KONSOLIDUOTA PINIGŲ SRAUTŲ ATASKAITA (TĘSINYS)

Pastabos	2022– 2023 3 mėn.	2021– 2022 3 mėn.
Investicinės veiklos pinigų srautai		
Nematerialiojo, ilgalaikio materialiojo ir investicinio turto (įsigijimas)	(6 085)	(3 491)
Nematerialiojo, ilgalaikio materialiojo ir investicinio turto pardavimo pajamos	713	920
Dukterinių įmonių (įsigijimas)	(291)	(62 770)
Dukterinių įmonių pardavimas	3 500	–
Asocijuotų ir jungtinės veiklos įmonių (įsigijimas)	–	(200)
Išankstiniai apmokėjimai už finansinį turtą	(548)	–
(Suteiktos) paskolos	(30)	(33)
Suteiktų paskolų grąžinimas	8	145
Gautos palūkanos	1 396	469
Grynieji investicinės veiklos pinigų srautai	(1 337)	(64 960)
Finansinės veiklos pinigų srautai		
Paskolų gavimas	181 985	165 163
Paskolų (grąžinimas)	(110 076)	(36 113)
Nuomos (mokėjimai)	(2 471)	(2 116)
(Sumokėtos) palūkanos	(6 349)	(2 135)
Gautos subsidijos	1 457	127
Mažumai (sumokėti) dividendai	–	(12)
Mažumos (įsigijimas)	(2)	–
Grynieji finansinės veiklos pinigų srautai	64 544	124 926
Grynasis pinigų ir pinigų ekvivalentų (sumažėjimas) padidėjimas	4 695	(1 673)
Valiutų kursų įtaka	–	628
Pinigai ir pinigų ekvivalentai laikotarpio pradžioje	20 810	18 007
Pinigai ir pinigų ekvivalentai laikotarpio pabaigoje	25 505	16 962
Papildoma pinigų srautų informacija		
Nepiniginė investicinė veikla		
Ilgalaikio materialiojo turto įsigijimai, finansuoti dotacijomis ir subsidijomis	365	127
Ilgalaikio materialiojo turto įsigijimai, finansuoti lizingu	1 448	406
Neapmokėta dukterinių įmonių pirkimo kainos dalis	369	2 879

Toliau pateikiamas aiškinamasis raštas yra sudėtinė šių tarpinių sutrumpintų konsoliduotų finansinių ataskaitų dalis

TARPINIŲ SUTRUMPINTŲ KONSOLIDUOTŲ FINANSINIŲ ATASKAITŲ AIŠKINAMASIS RAŠTAS

1. BENDROJI INFORMACIJA

AB „Linas Agro Group“ (toliau – Bendrovė arba valdančioji įmonė) yra Lietuvos Respublikoje registruota akcinė bendrovė. Bendrovė buvo užregistruota 1995 m. lapkričio 27 d.

Bendrovės buveinės adresas yra Subačiaus g. 5, LT-01302 Vilnius, Lietuva.

Pagrindinė Grupės veikla aprašyta 4 pastaboje.

Grupės ir Bendrovės finansiniai metai prasideda kalendorinių metų liepos 1 d. ir pasibaigia kitų kalendorinių metų birželio 30 d.

2022 m. rugsėjo 30 d. ir 2022 m. birželio 30 d. Bendrovės akcininkai buvo:

	2022 m. rugsėjo 30 d.		2022 m. birželio 30 d.	
	Turimų akcijų skaičius	Nuosavybės dalis	Turimų akcijų skaičius	Nuosavybės dalis
Akola ApS (Danija)	109 909 167	68,52%	109 909 167	68,52%
Darius Zubas	17 049 995	10,63%	17 049 995	10,63%
UAB INVL Asset Management	8 706 803	5,43 %	9 065 182	5,65 %
Kiti akcininkai (privatūs ir instituciniai investuotojai)	24 728 433	15,42 %	24 370 054	15,20 %
Iš viso:	160 394 398	100,00%	160 394 398	100,00%

Visos Bendrovės akcijos, kurių kiekvienos nominali vertė 2022 m. rugsėjo 30 d. yra 0,29 euro (2022 m. birželio 30 d. – 0,29 euro) yra paprastosios bei 2022 m. rugsėjo 30 d. ir 2022 m. birželio 30 d. buvo pilnai apmokėtos.

2022 m. rugsėjo 30 d. Bendrovė buvo įsigijusi 750 972 Bendrovės akcijų (2022 m. birželio 30 d. 761 972 akcijų), kas sudaro 0,47 % nuosavybės dalies. Dukterinės ir kitos susijusios įmonės Bendrovės akcijų 2022 m. rugsėjo 30 d. ir 2022 m. birželio 30 d. neturėjo.

Visos 160 394 398 paprastųjų Bendrovės akcijų yra įtrauktos į vertybinių popierių biržos Nasdaq Vilnius Oficialųjį sąrašą (akcijų ISIN kodas LT0000128092). Akcijų prekybinis kodas vertybinių popierių biržoje Nasdaq Vilnius yra LNA1L.

2022 m. rugsėjo 30 d. Grupės darbuotojų skaičius buvo 4 896 (2022 m. birželio 30 d. – 5 031).

Per laikotarpį, pasibaigusį 2022 m. rugsėjo 30 d. įstatinio kapitalo pokyčių nebuvo (per laikotarpį, pasibaigusį 2022 m. birželio 30 d., Bendrovės įstatinis kapitalas buvo padidintas 421 tūkst. eurų).

2. APSKAITOS PRINCIPAI IR SVARBŪS APSKAITINIAI VERTINIMAI IR SPRENDIMAI

Šios finansinės ataskaitos yra parengtos pagal Tarptautinius finansinius atskaitomybės standartus (TFAS), priimtus taikyti Europos sąjungoje (toliau – ES), tarp jų – pagal 34 Tarptautinį apskaitos standartą (TAS). Įvertinant visus esminius aspektus, yra laikomasi tų pačių apskaitos principų, kaip ir rengiant 2021–2022 finansinių metų finansines ataskaitas.

Rengiant šias tarpines finansines ataskaitas, reikšmingi Grupės vadovybės sprendimai dėl apskaitos politikos taikymo bei pagrindiniai neapibrėžtumų nustatymo apskaitiniai įvertinimai buvo tie patys, kaip ir taikyti rengiant 2021–2022 finansinių metų finansines ataskaitas.

Apskaitiniai vertinimai dėl karo Ukrainoje

Grupės įmonių vykdoma veikla Baltarusijos ir Rusijos rinkoje.

Grupė vykdo veiklą Baltarusijos ir Rusijos rinkoje (prekyba grūdais, aliejinėmis sėklomis, žaliavomis pašarams ir pašarų priedais). Todėl Grupė yra veikiamą Baltarusijos ir Rusijos ekonomikos ir finansų rinkos. Reaguodamos į Ukrainos atžvilgiu priešiškus Rusijos veiksmus, kuriuos Baltarusija palaikė, daug valstybių, įskaitant Jungtines Amerikos Valstijas, Jungtinę Karalystę ir Europos Sąjungą, įvedė ir (arba) išplėtė ekonomines sankcijas Rusijos ir Baltarusijos fiziniams ir juridiniams asmenims. Be kitų dalykų, sankcijos apima turto įšaldymą, mokėjimų sistemų apribojimus, prekybos apribojimus, kelionių draudimus. Ateityje numatoma ir daugiau apribojimų. Sankcijų išplėtimas jau turėjo arba greičiausiai turės neigiamą įtaką ekonominiams neapibrėžtumui Rusijoje ir Baltarusijoje, kas reikš didesnį kintamumą akcijų rinkose, Rusijos ir Baltarusijos rublio nuvertėjimą, mažesnius vietinių ir užsienio tiesioginių investicijų srautus, įtaką prekybos srautams ir prekybos sutrikdymus su įmonėmis, veikiančiomis Rusijos Federacijoje ir Baltarusijoje, bei reikšmingai sumažėjusias galimybes skolintis. Todėl kai kurios Rusijos ir Baltarusijos įmonės susidurs su sunkumais norėdamos patekti į tarptautines akcijų ir skolų rinkas ir gali tapti vis labiau priklausomos nuo valstybės paramos. Įvestų ir galimų sankcijų ilgalaikę įtaką įvertinti sudėtinga.

Toliau pateikiamos Grupės apibendrintos pozicijos 2022 m. rugsėjo 30 d.:

Prekybos ir kitos gautinos sumos iš Rusijos įmonių	804
Prekybos ir kiti įsipareigojimai Rusijos įmonėms	4
Prekybos ir kitos gautinos sumos iš Baltarusijos įmonių	125
Prekybos ir kiti įsipareigojimai Baltarusijos įmonėms	2

Pardavimų klientams Rusijoje pajamos už 3 mėn. laikotarpį, pasibaigusį 2022 m. rugsėjo 30 d., sudarė 16 010 tūkst. eurų, iš kurių Rusijoje ir Baltarusijoje registruotų dukterinių įmonių pardavimo pajamos 16 010 tūkst. eurų.

Pardavimų klientams Baltarusijoje pajamos už 3 mėn. laikotarpį, pasibaigusį 2022 m. rugsėjo 30 d., sudarė 5 052 tūkst. eurų, iš kurių Rusijoje ir Baltarusijoje registruotų dukterinių įmonių pardavimo pajamos 5 052 tūkst. eurų.

Grupės kontroliuojamos Rusijoje ir Baltarusijoje registruotos dukterinės įmonės

Grupė vykdo veiklą Baltarusijos ir Rusijos rinkose per dukterines įmones: OOO „VitOMEK“ (i.k. 1117746107291), OOO „VitOMEK“ (i.k. 1157746009398), IOOO „Belfidagro“ (prekyba pašarų priedais) ir OOO „KLM“ (žaliavų pašarams ir pašarų priedų prekyba, sėklų ir augalų apsaugos priemonių, trąšų tiekimas, veterinarinių paslaugų teikimas ir prekyba produktais). Grupės vadovybė 2022 m. I ketv. priėmė sprendimą parduoti šias įmones per artimiausius 12 mėn. (Tarpinių finansinių ataskaitų sudarymo dieną trys įmonės buvo parduotos (3 ir 17 pastabos). Įmonių pardavimo sutartys buvo sudarytos 2022 m. rugpjūčio 25 d., o nuosavybės teisių ir kontrolės Grupė neteko nuo 2022 m. rugsėjo 1 d. - OOO „VitOMEK“ (i.k. 1117746107291) ir nuo 2022 m. rugsėjo 27 d. - OOO „VitOMEK“ (i.k. 1157746009398)). Visi su likusiomis IOOO „Belfidagro“ ir OOO „KLM“ įmonėmis susiję turto ir įsipareigojimų likučiai išskelti į ilgalaikį turtą, skirtą pardavimui, ir su ilgalaikiu turtu skirtu parduoti susijusius įsipareigojimus (10 pastaba).

Grupės kontroliuojama Ukrainoje registruota dukterinė įmonė ir grupės įmonių veikla Ukrainos rinkoje

Grupė vykdo veiklą Ukrainos rinkoje per dukterinę įmonę TOV „LINAS AGRO UKRAINA“ (atstovybės veikla). Todėl Grupė yra veikiamą Ukrainos ekonomikos ir finansų rinkos. 2022 m. vasario mėn., Rusijos Federacijai pripažinus separatistinių Donecko ir Luhansko „respublikų“ nepriklausomybę bei įsiveržus į Ukrainą, karinis konfliktas eskalavosi ir išsiplėtė į kitus šalies regionus. Tikėtina, kad karinis konfliktas neigiamai paveiks politinę ir verslo aplinką Ukrainoje, taip pat ir daugelio ūkio subjektų gebėjimą tęsti įprastą veiklą. Šių konsoliduotųjų finansinių ataskaitų dieną situacija Ukrainoje yra labai nepastovi ir iš esmės neapibrėžta. Anot vadovybės, kadangi karinės operacijos yra besikeičiančios ir dinamiškos, šiuo metu jų finansinės įtakos patikimai įvertinti negalima.

2022 m. rugsėjo 30 d. Grupės nekilnojamasis turtas, įranga ir įrenginiai, atsargos, prekybos ir kitos gautinos sumos, kitas turtas, prekybos ir kiti įsipareigojimai, susiję su Ukrainoje veikiančia patronuojamąja įmone, nebuvo reikšmingi. Pardavimo pajamos Ukrainoje veikiančios patronuojamosios įmonės už 3 mėn. laikotarpį, pasibaigusį 2022 m. rugsėjo 30 d., nebuvo reikšmingos.

Be to, Grupė vykdo tiesioginius pardavimus Ukrainos klientams. Šie pardavimai už 3 mėnesių periodą, pasibaigusį 2022 m. rugsėjo 30 d., sudarė 2 179 tūkst. eurų.

Grupės vadovybė įvertino sritis, kurioms gali daryti įtaką karo Ukrainoje sukelti neapibrėžtumai: veiklos tęstinumas, ilgalaikio materialiojo turto vertės sumažėjimas, likvidacinė vertė ir naudingo tarnavimo laikas, tikėtinų kredito nuostolių įvertinimas, prestižo vertės sumažėjimas, atsargų grynoji galimo realizavimo vertė, finansinių priemonių klasifikavimas į ilgalaikes ir trumpalaikes, nuomos sutartys. Anot vadovybės karo Ukrainoje įtaka finansinės ataskaitoms nebuvo reikšminga, tačiau dėl vis dar vykstančių karinių operacijų pokyčių ir dinamikos sunku patikimai įvertinti karo Ukrainoje galutinę finansinę įtaką.

3. GRUPĖS STRUKTŪRA IR PASIKEITIMAI GRUPĖJE

2022 m. rugsėjo 30 d. ir 2022 m. birželio 30 d. Grupė turėjo šias tiesiogiai ir netiesiogiai kontroliuojamas dukterines įmones (toliau – Grupė):

	Registra- vimo vieta	Grupės efektyvi valdomų akcijų dalis		Pagrindinė veikla
		2022 m. rugsėjo 30 d.	2022 m. birželio 30 d.	
AB „Linus Agro“	Lietuva	96,92%	100 %	Didmeninė prekyba grūdais, aliejinių augalų sėklomis, žaliavomis pašarams ir produktų augalininkystei tiekimas
UAB „Linus Agro“ Konsultacijos	Lietuva	100%	100 %	Įmonių valdymas
UAB „Dotnuva Baltic“	Lietuva	100%	100 %	Prekyba žemės ūkio technika, įranga ir įrengimais elevatoriams bei fermoms, sertifikuotų sėklų gamyba
UAB „Linus Agro“ Grūdų centrai	Lietuva	98,16%	100 %	Grūdų paruošimas ir sandėliavimas
UAB „Jungtinė ekspedicija“	Lietuva	100%	100 %	Logistikos ir ekspedijavimo paslaugos
UAB „Landvesta 1“	Lietuva	99,27%	100 %	Žemės ūkio paskirties žemės nuoma ir valdymas
UAB „Landvesta 2“	Lietuva	99,29%	100 %	Žemės ūkio paskirties žemės nuoma ir valdymas
UAB „Landvesta 5“	Lietuva	99,01%	100 %	Žemės ūkio paskirties žemės nuoma ir valdymas
UAB „Noreikiškės“	Lietuva	100%	100 %	Žemės ūkio paskirties žemės nuoma ir valdymas
UAB „Lineliai“	Lietuva	100%	100 %	Žemės ūkio paskirties žemės nuoma ir valdymas
AS „Putnu fabrika Kekava“	Latvija	97,19%	97,16 %	Paukščių auginimas, vištienos ir jos produktų gamyba
SIA „PFK Trader“	Latvija	97,19%	97,16 %	Mažmeninė prekyba maisto produktais
SIA „Lielzeltini“	Latvija	100%	100 %	Paukščių auginimas, vištienos ir jos produktų gamyba, pašarų gamyba
SIA „Cerova“	Latvija	100%	100 %	Kiaušinių inkubavimas ir viščiukų pardavimas
SIA „Broileks“	Latvija	100%	100 %	Paukščių auginimas ir pardavimas
UAB „Kekava Foods LT“	Lietuva	100%	100 %	Veiklos nevykdo
SIA „Linus Agro“	Latvija	96,92%	100%	Didmeninė prekyba grūdais, aliejinių augalų sėklomis ir produktų augalininkystei tiekimas
UAB „Gerera“	Lietuva	96,92%	100 %	Veiklos nevykdo
Linus Agro A/S (likviduojama)	Danija	96,92%	100 %	Veiklos nevykdo
UAB „Landvesta 3“	Lietuva	97,35%	100 %	Žemės ūkio paskirties žemės nuoma ir valdymas
UAB „Landvesta 4“	Lietuva	97,73%	100 %	Žemės ūkio paskirties žemės nuoma ir valdymas
UAB „Landvesta 6“	Lietuva	97,40%	100 %	Žemės ūkio paskirties žemės nuoma ir valdymas
TOV „LINAS AGRO UKRAINA“	Ukraina	96,92%	100 %	Atstovybės veikla
Linus Agro OÜ	Estija	96,92%	100 %	Produktų augalininkystei tiekimas
Biržų rajono Medeikių ŽŪB	Lietuva	98,39%	98,39 %	Augalininkystė
Šakių rajono Lukšių ŽŪB	Lietuva	98,82%	98,82 %	Mišri žemės ūkio veikla
Panevėžio rajono Aukštadvario ŽŪB	Lietuva	99,54%	99,54 %	Mišri žemės ūkio veikla
Sidabravo ŽŪB	Lietuva	96,25%	96,25%	Mišri žemės ūkio veikla
Kėdainių rajono Labūnavos ŽŪB	Lietuva	98,95%	98,95 %	Mišri žemės ūkio veikla
Užupės ŽŪB	Lietuva	100%	100 %	Žemės ūkio paskirties žemės nuoma ir valdymas
UAB „Paberžėlė“	Lietuva	100%	100 %	Žemės ūkio paskirties žemės nuoma ir valdymas
Panevėžio rajono Žibartonių ŽŪB	Lietuva	99,90%	99,90 %	Mišri žemės ūkio veikla
SIA „DOTNUVA BALTIC“	Latvija	100%	100 %	Prekyba žemės ūkio technika, įranga ir įrengimais elevatoriams
AS „Dotnuva Baltic“	Estija	100%	100 %	Prekyba žemės ūkio technika, įranga ir įrengimais elevatoriams
UAB „GeoFace“	Lietuva	98,46%	100 %	Programinės įrangos kūrimas
UAB „Dotnuva rent“	Lietuva	100%	100 %	Žemės ūkio technikos nuoma
SIA „Linus Agro“ Graudu centrs	Latvija	98,16%	100 %	Grūdų paruošimas ir sandėliavimas

3. GRUPĖS STRUKTŪRA IR PASIKEITIMAI GRUPĖJE (TĘSINYS)

	Registavimo vieta	Grupės efektyvi valdomų akcijų dalis		Pagrindinė veikla
		2022 m. rugsėjo 30 d.	2022 m. birželio 30 d.	
Kėdainių rajono ŽŪB „Nemunas“	Lietuva	67,44%	67,44 %	Mišri žemės ūkio veikla
UAB „Kormoprom Invest“	Lietuva	100%	100 %	Įmonių valdymas
UAB „TABA Holding“	Lietuva	100%	100 %	Įmonių valdymas
AB „Kauno grūdai“	Lietuva	89,09%	89,09 %	Miltų ir jų produktų, pašarų ir ekstruotų produktų, greito paruošimo produktų gamyba ir didmeninė prekyba, prekės ir paslaugos žemdirbiams, didmeninė prekyba žaliavomis pašarų gamybai, fumigacijos, dezinfekcijos, dezinfekcijos ir deratizacijos paslaugos.
UAB „KG Group LT“	Lietuva	89,09%	89,09 %	Veiklos nevykdo
UAB „Šlaituva“	Lietuva	73,95%	73,95 %	Maltų džiovėsių ir kitos paniruotės gamyba ir didmeninė prekyba
UAB „Baltic fumigation service“	Lietuva	89,09%	89,09 %	Fumigacijos paslaugos
UAB „KG mažmena“	Lietuva	89,09%	89,09 %	Mažmeninė prekyba
AB „Zelvė“	Lietuva	72,05%	72,05 %	Paukščių auginimas mėsai
UAB „Kauno grūdai“ ir partneriai	Lietuva	96,92%	89,09 %	Nuosavo nekilnojamojo turto nuoma
AB „Vilniaus paukštynas“	Lietuva	84,37%	84,37 %	Paukščių auginimas mėsai ir kiaušiniams, vištienos ir jos produktų gamyba
UAB „KG Distribution“	Lietuva	84,37%	84,37 %	Konsultacinė verslo ir valdymo veikla
UAB „Lietbro“	Lietuva	84,37%	84,37 %	Paukščių auginimas mėsai
UAB „Avocetė“	Lietuva	84,37%	84,37 %	Įmonių valdymas
UAB „Gastroneta“	Lietuva	84,37%	84,37 %	Veiklos nevykdo
UAB VKP valdymas	Lietuva	84,48%	84,48 %	Konsultacinė verslo ir valdymo veikla
Kooperatyvas „Baltoji Plunksnelė“	Lietuva	82,88%	82,88 %	Veiklos nevykdo
AB Kaišiadorių paukštynas	Lietuva	84,60%	84,60 %	Paukščių auginimas mėsai ir kiaušiniams, vištienos ir jos produktų gamyba
UAB Domantonių paukštynas	Lietuva	89,00%	89,00 %	Paukščių auginimas mėsai
UAB „Kaišiadorių paukštyno mažmena“	Lietuva	84,60%	84,60 %	Veiklos nevykdo
UAB „Uogintai“	Lietuva	84,60%	84,60 %	Veiklos nevykdo
UAB Kaišiadorių skerdykla	Lietuva	84,60%	84,60 %	Veiklos nevykdo
UAB Alesninkų paukštynas	Lietuva	84,60%	84,60 %	Paukščių auginimas mėsai
UAB „KG logistika“	Lietuva	84,48%	84,48 %	Krovinio transporto paslaugos
UAB „VP valda“	Lietuva	84,37%	84,37 %	Nuosavo nekilnojamojo turto nuoma
UAB „KP valda“	Lietuva	84,60%	84,60 %	Nuosavo nekilnojamojo turto nuoma
SIA „KG Latvija“	Latvija	89,09%	89,09 %	Pašarų gamyba ir didmeninė prekyba, didmeninė prekyba žaliavomis pašarų gamybai ir prekėmis augalininkystei
KG Eesti OU	Estija	89,09%	89,09 %	Veiklos nevykdo
„KG Polska“ Sp. z o.o.	Lenkija	89,09%	89,09 %	Didmeninė prekyba žaliavomis pašarų gamybai
Nordic Agro investment Limited	Jungtinė Karalystė	89,09%	89,09 %	Įmonių valdymas
IOOO „Belfidagro“	Baltarusija	89,09%	89,09 %	Premiksų gamyba ir didmeninė prekyba
OOO „KLM“	Baltarusija	62,37%	62,37 %	Didmeninė prekyba prekėmis augalininkystei, veterinarinėmis prekėmis, premiksais ir daržovių sėklomis
OOO „VitOMEK“ (i.k. 1117746107291) ¹⁾	Rusija	–	97,27 %	Premiksų gamyba
OOO „VitOMEK“ (i.k. 1157746009398) ¹⁾	Rusija	–	97,27 %	Didmeninė prekyba premiksais, pašarais ir žaliavomis pašarų gamybai
UAB „Agro logistic service“	Lietuva	100%	100 %	Didmeninė prekyba žaliavomis ir priedais pašarų ir premiksų gamybai

1) 2022 rugpjūčio 25 d. OOO „VitOMEK“ (i.k. 1117746107291) ir OOO „VitOMEK“ (i.k. 1157746009398) buvo parduotos. Nuosavybės teisės ir kontrolės Grupę neteko nuo 2022 m. rugsėjo 1 d. ir 2022 m. rugsėjo 27 d.

3. GRUPĖS STRUKTŪRA IR PASIKEITIMAI GRUPĖJE (TĘSINYS)

Pasikeitimai Grupėje per 3 mėnesius, pasibaigusius 2022 m. rugsėjo 30 d.

2022 m. liepos 5 d. AB „Linas Agro“ įstatinis kapitalas buvo padidintas 5 134 tūkst. Eur nepiniginiu AB „Kauno grūdai“ įnašu.

2022 m. liepos 22 d. AB „Linas Agro“ sudarė 170 000 tūkst. Eurų sindikuoto kredito sutartį su Credit Suisse AG, Swedbank AB ir AB SEB banku.

2022 m. rugpjūčio 25 d. buvo sudarytos Rusijoje ir Baltarusijoje registruotų įmonių OOO „VitOMEK“ (Maskva, Rusijos Federacija), OOO „VitOMEK“ (Tverė, Rusijos Federacija) ir IOOO „Belfidagro“ akcijų pardavimo sutartys. IOOO „Belfidagro“ pardavimo sandoriui reikalingas Baltarusijos konkurencijos priežiūros institucijos MART (Ministry of Antitrust Regulation and Trade) leidimas, todėl sutarties šalys pasirašė preliminarią akcijų pirkimo-pardavimo sutartį, kurioje numatyta, kad pirkėjas turi gauti konkurencijos priežiūros institucijos leidimą įsigyti įmonę.

Per 2022 m. liepos – rugsėjo mėnesius Luminor Bank AS Lietuvoje veikiantis per Luminor Bank AS Lietuvos skyrių dvylikai AB „Linas Agro Group“ pavaldžių įmonių suteikė trumpalaikių paskolų už bendrą 118 000 tūkst. Eur sumą.

2022 m. rugsėjo 5 d. UAB „Linas Agro“ Grūdų centrai įstatinis kapitalas padidintas 3 867 tūkst. Eur suma AB „Linas Agro“ nepiniginiu įnašu.

Pasikeitimai Grupėje per 12 mėnesių, pasibaigusį 2022 m. birželio 30 d.

2021 m. liepos 9 d. Linas Agro OU įstatinis kapitalas padidintas 150 tūkst. eurų suma.

2021 m. liepos 15 d. Grupė užbaigė AB „Kauno grūdai“, AB Kaišiadorių paukštynas, AB „Vilniaus paukštynas“ ir su jomis susijusių bendrovių, kartu veikiančių kaip „KG Group“, įsigijimo sandorį. Sandorio suma – 73 469 tūkst. eurų (įskaitant 200 tūkst. eurų už jungtinės veiklos įmonę KG Khumex B.V., kurios įsigijimas užbaigtas 2021 m. rugsėjo 9 d.). Šiuo sandoriu Bendrovė iš viso įsigijo kontrolinius akcijų paketus 34 įmonėse, veikiančiose paukštininkystės, grūdų, miltų, greitai paruošiamų produktų gamybos, pašarų ir premiksų gamybos, veterinarijos preparatų prekybos srityse. Pagrindinės įmonių grupės įsigijimo priežastys – daug sinergijų tarp iki įsigijimo turėtų AB „Linas Agro Group“ įmonių ir „KG Group“ įmonių, įtraukti papildomų maisto verslų į esamą pasiūlą, potencialas pasiūlyti pilną grandinę „nuo lauko iki stalo“. Verslo jungimas apskaitytas naudojant įsigijimo metodą. Šio verslo įsigijimo atveju mažumos dalis įvertinta proporcinga įgyjamo subjekto identifikuoto grynojo turto dalimi. Patirtos įsigijimo išlaidos buvo nurašytos, įtraukiant jas į Grupės administracines sąnaudas. Įsigijimo kaštai buvo kapitalizuojami Bendrovės ilgalaikiame finansiniame turte. Įmonės yra registruotos ir veiklą vykdo Lietuvoje, Latvijoje, Estijoje, Lenkijoje, Baltarusijoje, Rusijoje ir Nyderlanduose. Finansinės ataskaitos preliminaria tikrąja verte pateikiamos žemiau:

AB „Kauno grūdai“ įmonių grupė bei susijusios įmonės

			Tūkst. Eur
Įsigijimo data konsolidavimo tikslais	2021 m. liepos 1 d.		
Tikroji vertė			
Nematerialus turtas	919	Ilgalaikių paskolų einamųjų metų dalis	5 165
Ilgalaikis materialus turtas	49 069	Ilgalaikių nuomos įsipareigojimų einamųjų metų dalis	1 034
Investicinis turtas	215	Trumpalaikės paskolos	49 687
Naudojimo teise valdomas turtas	3 111	Prekybos skolos	112 282
Paukščiai	2 470	Išvestinės finansinės priemonės	2 076
Ilgalaikės gautinos sumos bei kitas finansinis turtas	2 189	Kiti trumpalaikiai įsipareigojimai ir sutarčių įsipareigojimai	17 611
Atidėtojo pelno mokesčio turtas	5 007	Viso trumpalaikių įsipareigojimų	187 855
Ilgalaikio turto iš viso	62 980	Įsipareigojimų iš viso	211 176
Paukščiai	4 123	Pripažintas grynasis turtas tikrąja verte iš viso	84 045
Atsargos	81 346	Grynasis turtas tikrąja verte, priskirtinas mažumai proporcingai turimai daliai	(10 776)
Išankstiniai apmokėjimai	4 387	Prestižas	–
Iš pirkėjų gautinos sumos	134 644	Pirkimo kaina iš viso	73 269
Kitos gautinos sumos ir sutarčių turtas	3 702	Pirkimo kaina sumokėta pinigais*	69 570
Pinigai ir pinigų ekvivalentai	4 039	Kiti nepiniginiai tarpusavio reikalavimų įskaitymai	1 581
Trumpalaikio turto iš viso	232 241	Neapmokėta pirkimo kainos dalis	2 118
Turto iš viso	295 221	Atimti: įsigyti gryniesi pinigai	(4 039)
Dotacijos ir subsidijos	2 611	Pirkimo kaina, sumokėta grynaisiais pinigais, atėmus įsigytus grynuosius pinigus	65 531
Nuomos įsipareigojimai	3 324		
Ilgalaikės paskolos	16 288		
Atidėtojo pelno mokesčio įsipareigojimas	499		
Kiti ilgalaikiai įsipareigojimai	599		
Ilgalaikių įsipareigojimų iš viso	23 321		

*2021 m. birželio 30 d. Grupė apskaitė 2 000 tūkst. eurų išankstinį apmokėjimą KG Group įmonių akcijoms įsigyti.

3. GRUPĖS STRUKTŪRA IR PASIKEITIMAI GRUPĖJE (TĘSINYS)

2021 m. liepa – rugpjūtis. Bendrovė sudarė kreditavimo sutartį su AB SEB banku, „Swedbank“, AB ir Luminor bank AS kartu dėl 46 290 tūkst. eurų skolinimosi ir užtikrino jos įvykdymą turto įkeitimu.

2021 m. rugpjūčio 11 d. SIA „KG Latvija“ įstatinis kapitalas padidintas 1 500 tūkst. eurų suma.

2021 m. spalio 27 d. Bendrovė pasirašė 550 tūkst. eurų paskolos sutartį su AB „Kauno grūdai“.

2021 m. spalio 29 d. vykusiame eiliniame visuotiniame Bendrovės akcininkų susirinkime priimtas sprendimas padidinti Bendrovės įstatinį kapitalą 421 tūkst. eurų suma.

2021 m. lapkričio 22 d. Įregistruota nauja Bendrovės įstatų redakcija – Bendrovės įstatinis kapitalas padidintas 421 tūkst. eurų suma, išleidžiant 1 454 000 naujų paprastųjų vardinių Bendrovės akcijų. Naujai išleistas akcijas pasirašė Bendrovės darbuotojai ir (ar) organų nariai, kurie 2018 m. buvo sudarę Bendrovės akcijų opciono sutartį ir atitinkamai 2021 m. pateikė Bendrovei pranešimą dėl pasinaudojimo opcionu. Akcijos yra visiškai apmokėtos Bendrovės lėšomis iš Bendrovės sudaryto rezervo savoms akcijoms suteikti.

2021 m. lapkričio 22 d. pasikeitė Bendrovės buveinė, nauja Bendrovės buveinė – Subačiaus g. 5, Vilnius, Lietuvos Respublika.

2021 m. lapkričio 23 d. TOV „Linas Agro Ukraina“ įstatinis kapitalas padidintas 84 tūkst. eurų suma.

2021 m. lapkričio 29 d. UAB „KG mažmena“ įstatinis kapitalas padidintas 2 100 tūkst. eurų suma.

2021 m. gruodžio 20 d. AB „Kauno grūdai“ pasirašė sutartį su UAB „Nordic estate“ dėl nenaudojamo nekilnojamo turto pardavimo. Sandorio suma siekia 4 000 tūkst. eurų. Gauti pinigai buvo panaudoti turimos sindikuotos paskolos kredito institucijoms grąžinimui.

2021 m. gruodžio 21 d. Bendrovė pasirašė 4 000 tūkst. eurų paskolos sutartį su AB „Kauno grūdai“.

2021 m. gruodžio 23 d. KG Eesti OU įstatinis kapitalas padidintas 650 tūkst. eurų suma.

2021 m. gruodžio 30 d. UAB „Linas Agro“ Konsultacijos įstatinis kapitalas sumažintas 16 000 tūkst. eurų suma, siekiant lėšas išmokėti akcininkams.

2021 m. gruodžio 30 d. UAB „Lineliai“ įstatinis kapitalas sumažintas 244 tūkst. eurų suma, siekiant lėšas išmokėti akcininkams.

2022 m. sausio 10 d. Bendrovė įsigijo 100 proc. UAB „Agro logistic service“ akcijų. Sandorio suma - 1 700 tūkst. eurų. Šiuo sandoriu Bendrovė įsigijo kontrolinį akcijų paketą įmonės, kuri vykdo didmeninę prekybą žaliavomis ir priedais pašarų ir premiksų gamybai. Pagrindinė šios įmonės įsigijimo priežastis – didelė sinergija su anksčiau įsigyta „KG Group“. Verslo jungimas apskaitytas naudojant įsigijimo metodą. Finansinės ataskaitos preliminaria tikrąja verte pateikiamos žemiau:

UAB „Agro logistic service“	Tūkst. Eur
Įsigijimo data konsolidavimo tikslais	2022 m. sausio 1 d.
Tikroji vertė	
Materialusis turtas	5
Atsargos	6 552
Prekės kelyje	16 049
Iš pirkėjų gautinos sumos	1 159
Kitos gautinos sumos	269
Išvestinės finansinės priemonės	100
P pinigai ir pinigų ekvivalentai	8
Ateinančių laikotarpių sąnaudos ir sukauptos pajamos	2
Turto iš viso	24 144
Gauti išankstiniai apmokėjimai	(8 670)
Prekybos skolos	(12 065)
Pelno mokesčio įsipareigojimai	(194)
Su darbo santykiais susiję įsipareigojimai	(13)
Kitos mokėtinos sumos ir trumpalaikiai įsipareigojimai	(230)
Viso trumpalaikių įsipareigojimų	(21 172)
Pripažintas grynasis turtas tikrąja verte iš viso	2 972
Pelnas iš įmonės įsigijimo	(1 272)
Pirkimo kaina sumokėta grynaisiais pinigais	1 700
Atimti: įsigyti gryniesi pinigai	(8)
Pirkimo kaina, sumokėta grynaisiais pinigais, atėmus įsigytus grynuosius pinigus	1 692

3. GRUPĖS STRUKTŪRA IR PASIKEITIMAI GRUPĖJE (TĘSINYS)

2022 m. kovo 1 d. UAB „GeoFace“ įstatinis kapitalas padidintas 706 tūkst. eurų suma.

2022 m. balandžio 7 d. AB „Kauno Grūdai“ įsigijo 100% KG Polska Sp.zo.o.

2022 m. balandžio 13 d. Bendrovė pasirašė 930 tūkst. eurų paskolos sutartį su AB „Kauno grūdai“.

2022 m. gegužės 11 d. UAB „TABA Holding“ papildomai įsigijo mažumos AB „Kauno grūdai“ akcijas ir dabar valdo 89%.

2022 m. gegužės 11 d. Bendrovė suteikė 1 700 tūkst. Eurų paskolą UAB „TABA Holding“.

2022 m. gegužės 12 d. AB „Linus Agro“ sudarė kredito sutartį su „Credit Europe Bank N.V.“ dėl 45 000 tūkst. Eur paskolos (limitai padidinta 15 000 tūkst. Eur).

2022 m. gegužės 16 d. UAB „KG Distribution“ pardavė 20% SIA „Novabaltic“ akcijų.

2022 m. gegužės 16 d. OU „Linus Agro“ įstatinis kapitalas padidėjo 2 050 tūkst. eurų.

2022 m. gegužės 16 d. Bendrovė įsigijo 100% UAB „Kekava Foods LT“ akcijų

2022 m. gegužės mėn. Grupė įsigijo 1,42% AB Vilniaus paukštynas akcijų už 28 tūkst. eurų, 2,19% - AB Kaišiadorių paukštynas už 11 tūkst. eurų, 20,29% - KG Polska Sp.zo.o. už 4 tūkst. eurų ir 3,09% - AB „Kauno grūdai“ akcijų už 1 669 tūkst. eurų. Akcijos buvo įsigytos iš nekontroliuojančių akcininkų, 3 279 tūkst. eurų skirtumas tarp pervestos sumos ir įsigytos dalies balansinės vertės buvo pripažintas nuosavame kapitale.

4. INFORMACIJA PAGAL SEGMENTUS

Valdymo tikslais Grupės veikla organizuojama kaip penki veiklos segmentai pagal produktus ir paslaugas, išvardintus žemiau:

- Grūdų, aliejinių sėklų ir pašarų segmentas apima prekybą kviečiais, rapsais, miežiais ir kitais grūdais bei aliejinių augalų sėklomis, saulėgrąžų išspaudomis ir saulėgrąžų rupiniais, cukrinių runkelių išspaudomis, sojų išspaudomis, augaliniu aliejumi, rapsų rupiniais ir kitais pašarais, grūdų saugyklos bei logistikos paslaugas;
- prekės ir paslaugos žemdirbiams segmentas apima prekybą trąšomis, sėklomis, augalų apsaugos priemonėmis, mašinomis ir įrengimais, grūdų sandėliavimo įranga, atsarginėmis dalimis ir kita įranga žemės ūkio produkcijos augintojams, grūdų saugykloms;
- žemės ūkio produktų gamybos segmentas apima grūdų, rapsų ir kitų kultūrų auginimą bei derliaus pardavimą, gyvulių auginimą bei pieno ir gyvulių pardavimą. Pienas yra parduodamas vietinėms pieno bendrovėms, dalis kitos produkcijos yra naudojama viduje, dalis parduodama;
- maisto produktų segmentas apima paukštieną ir kitus maisto produktus;
- kitos veiklos segmentas apima biokuro pardavimą bei kitų produktų ir paslaugų teikimą.

Grupės finansų direktorius analizuoja verslo dalių rezultatus atskirai dėl išteklių paskirstymo ir rezultatų įvertinimo tikslų. Verslo segmentai vertinami remiantis pelnu arba nuostoliais, kurie yra derinami su konsoliduotu Grupės pelnu arba nuostoliais.

Grupės finansavimas (įtraukiant finansines sąnaudas ir finansines pajamas) ir pelno mokesčiai yra valdomi Grupės lygiu dėl to nėra priskiriami veiklos segmentams.

Pardavimo kainos tarp veiklos segmentų yra paremtos normaliomis pardavimo kainomis, atsižvelgiant į panašių sandorių vertę tarp trečiųjų šalių.

3 mėnesių laikotarpis, pasibaigęs 2022 m. rugsėjo 30 d.

Grupė	Grūdai, aliejinės sėklos ir pašarai	Prekės ir paslaugos žemdirbiams	Žemės ūkio produktų gamyba	Maisto produktai	Kitos veiklos	Nepriskirta jokiam segmentui	Koregavimai ir eliminavimai	Iš viso
Pajamos iš sutarčių su klientais								
Trečiosios šalys	343 517	127 771	10 290	105 394	3 091	–	–	590 063
Sandoriai tarp segmentų	22 407	5 999	5 218	471	2 268	–	(36 363) ¹⁾	–
Pajamų iš sutarčių su klientais iš viso	365 924	133 770	15 508	105 865	5 359	–	(36 363)¹⁾	590 063
Rezultatai								
Veiklos sąnaudos	(7 359)	(5 769)	(937)	(6 714)	(1 102)	(477)	–	(22 358)
Segmento veiklos pelnas (nuostoliai)	24 956	10 171	1 806	3 396	(323)	(1 803)	–	38 176

3 mėnesių laikotarpis, pasibaigęs 2021 m. rugsėjo 30 d.

Grupė	Grūdai, aliejinės sėklos ir pašarai	Prekės ir paslaugos žemdirbiams	Žemės ūkio produktų gamyba	Maisto produktai	Kitos veiklos	Nepriskirta jokiam segmentui	Koregavimai ir eliminavimai	Iš viso
Pajamos iš sutarčių su klientais								
Trečiosios šalys	258 056	89 467	5 794	78 638	8 006	–	–	439 961
Sandoriai tarp segmentų	14 596	2 678	5 473	400	1 104	–	(24 251) ¹⁾	–
Pajamų iš sutarčių su klientais iš viso	272 652	92 145	11 267	79 038	9 110	–	(24 251)¹⁾	439 961
Rezultatai								
Veiklos sąnaudos	(8 669)	(6 420)	(722)	(5 940)	(435)	(1 562)	–	(23 748)
Segmento veiklos pelnas (nuostoliai)	3 105	7 837	(468)	3 220	2 393	(1 510)	–	14 577

1) Pajamos iš sandorių tarp segmentų yra eliminuojamos konsoliduojant.

4. INFORMACIJA PAGAL SEGMENTUS (TĘSINYS)

Žemiau pateikiama informacija susijusi su Grupės geografiniais segmentais:

Pajamos iš išorinių pirkėjų	3 mėnesių laikotarpis, pasibaigęs	
	2022 m. rugsėjo 30 d.	2021 m. rugsėjo 30 d.
Lietuva	182 027	141 607
Europa (išskyrus Skandinavijos šalis, NVS ir Lietuvą)	188 668	167 550
Skandinavijos šalys	49 183	25 044
Azija	70 833	13 012
Afrika	52 491	42 503
NVS	46 636	50 245
Kiti	225	–
	590 063	439 961

Viršuje pateikta informacija apie pajamas paremta klientų buvimo vieta.

Ilgalaikis turtas	2022 m. rugsėjo 30 d.		2021 m. rugsėjo 30 d.	
Lietuva	132 984	133 531		
Latvija	60 614	62 751		
Estija	1 691	1 519		
Rusija	–	2 458		
Baltarusija	–	39		
Ukraina	6	13		
	195 295	200 311		

Aukščiau pateiktas ilgalaikis turtas susideda iš ilgalaikio materialaus, investicinio, naudojimo teise valdomo ir ilgalaikio nematerialaus turto.

5. NEMATERIALUSIS TURTAS

Grupė	Programinė įranga	Kitas nematerialusis turtas	Prestižas	Iš viso
Įsigijimo vertė:				
2021 m. birželio 30 d. likutis	1 580	680	1 974	4 234
Įsigijimai	157	319	–	476
Dukterinių įmonių įsigijimai (3 Pastaba)	703	216	–	919
Nurašymai	–	(2)	–	(2)
Perklasifikavimai	(29)	29	–	–
Perklasifikavimai į ilgalaikį turtą, skirtą parduoti	(1)	(2)	–	(3)
2022 m. birželio 30 d. likutis	2 410	1 240	1 974	5 624
Įsigijimai	3	41	–	44
2022 m. rugsėjo 30 d. likutis	2 413	1 281	1 974	5 668
Sukaupta amortizacija:				
2021 m. birželio 30 d. likutis	805	138	–	943
Amortizacija per metus	575	243	–	818
Perklasifikavimai į ilgalaikį turtą, skirtą parduoti	(16)	(1)	–	(17)
2022 m. birželio 30 d. likutis	1 364	380	–	1 744
Amortizacija per metus	125	33	–	158
2022 m. rugsėjo 30 d. likutis	1 489	413	–	1 902
Vertės sumažėjimas:				
2021 m. birželio 30 d. likutis	–	–	1 121	1 121
2022 m. birželio 30 d. likutis	–	–	1 121	1 121
2022 m. rugsėjo 30 d. likutis	–	–	1 121	1 121
2021 m. birželio 30 d. likutinė vertė	775	542	853	2 170
2022 m. birželio 30 d. likutinė vertė	1 046	860	853	2 759
2022 m. rugsėjo 30 d. likutinė vertė	924	868	853	2 645

6. ILGALAIKIS MATERIALUSIS TURTAS

Grupė	Žemė	Pastatai ir statiniai	Mašinos ir įrengimai	Transporto priemonės	Kitas ilgalaikis materialus turtas	Nebaigta statyba ir išankstiniai apmokėjimai	Iš viso
Įsigijimo vertė:							
2021 m. birželio 30 d. likutis	19 170	114 139	65 000	6 421	6 488	2 212	213 430
Įsigijimai	2 038	847	7 472	1 797	927	9 061	22 142
Dukterinių įmonių įsigijimas (3 pastaba)	7 928	19 339	17 024	1 847	1 310	1 621	49 069
Pardavimai ir nurašymai	(3 845)	(102)	(6 115)	(840)	(162)	(62)	(11 126)
Perklasifikavimai	52	3 961	1 335	75	147	(5 570)	–
Perklasifikavimai iš investicinį turta	12	–	–	–	–	–	12
Perklasifikavimai į ilgalaikį turta, skirtą parduoti	(435)	(595)	(395)	(387)	(111)	(6)	(1 929)
Pervedimai iš atsargų	–	–	1 100	–	–	–	1 100
2022 m. birželio 30 d. likutis	24 920	137 589	85 421	8 913	8 599	7 256	272 698
Įsigijimai	337	260	1 287	813	232	4 069	6 998
Pardavimai ir nurašymai	–	(291)	(204)	(280)	(91)	–	(865)
Perklasifikavimai	–	90	995	7	36	(1 128)	–
Pervedimai iš investicinio turto	–	56	–	–	–	–	56
Pervedimai iš atsargų	–	–	429	–	–	–	429
2022 m. rugsėjo 30 d. likutis	25 257	137 704	87 928	9 453	8 777	10 197	279 316
Sukauptas nusidėvėjimas:							
2021 m. birželio 30 d. likutis	150	47 310	30 102	2 883	3 829	–	84 274
Nusidėvėjimas per metus	35	8 743	12 260	1 336	1 337	–	23 711
Pardavimai ir nurašymai	–	(102)	(1 128)	(361)	(145)	–	(1 736)
Perklasifikavimai į ilgalaikį turta, skirtą parduoti	–	(171)	(132)	(107)	(15)	–	(425)
2022 m. birželio 30 d. likutis	185	55 780	41 102	3 751	5 006	–	105 824
Nusidėvėjimas per metus	9	2 116	2 805	331	313	–	5 574
Pardavimai ir nurašymai	–	(79)	(170)	(112)	(12)	–	(373)
2022 m. rugsėjo 30 d. likutis	194	57 817	43 737	3 970	5 307	–	111 025
Vertės sumažėjimas:							
2021 m. birželio 30 d. likutis	–	629	–	–	30	–	659
2022 m. birželio 30 d. likutis	–	629	–	–	30	–	659
2022 m. rugsėjo 30 d. likutis	–	629	–	–	30	–	659
2021 m. birželio 30 d. likutinė vertė	19 020	66 200	34 898	3 538	2 629	2 212	128 497
2022 m. birželio 30 d. likutinė vertė	24 735	81 180	44 319	5 162	3 563	7 256	166 215
2022 m. rugsėjo 30 d. likutinė vertė	25 063	79 258	44 191	5 483	3 440	10 197	167 632

7. NAUDOJIMO TEISE VALDOMAS TURTAS

Grupė	Žemė	Pastatai ir statiniai	Mašinos ir įrenginiai	Transporto priemonės	Iš viso
Įsigijimo vertė:					
2021 m. birželio 30 d. likutis	21 211	2 597	2 185	3 349	29 342
Įsigijimai	6 769	273	840	750	8 632
Dukterinių įmonių įsigijimas (3 Pastaba)	972	893	262	984	3 111
Pardavimai ir nurašymai	(5 106)	(667)	(391)	(10)	(6 174)
Perklasifikavimai į ilgalaikį turta, skirtą parduoti	–	(285)	–	(76)	(361)
2022 m. birželio 30 d. likutis	23 846	2 811	2 896	4 997	34 550
Įsigijimai	849	547	20	495	1 911
Pardavimai ir nurašymai	(724)	(53)	(143)	(230)	(1 150)
2022 m. rugsėjo 30 d. likutis	23 971	3 305	2 773	5 262	35 311
Sukauptas nusidėvėjimas:					
2021 m. birželio 30 d. likutis	3 271	786	1 204	1 528	6 789
Nusidėvėjimas per metus	2 198	801	761	1 324	5 084
Pardavimai ir nurašymai	(1 374)	(90)	(352)	(131)	(1 947)
Perklasifikavimai į ilgalaikį turta, skirtą parduoti	–	(76)	–	(20)	(96)
2022 m. birželio 30 d. likutis	4 095	1 421	1 613	2 701	9 830
Nusidėvėjimas per metus	591	146	219	340	1 296
Pardavimai ir nurašymai	(137)	(14)	(143)	(84)	(378)
2022 m. rugsėjo 30 d. likutis	4 549	1 553	1 689	2 957	10 748
2021 m. birželio 30 d. likutinė vertė	17 940	1 811	981	1 821	22 553
2022 m. birželio 30 d. likutinė vertė	19 751	1 390	1 283	2 296	24 720
2022 m. rugsėjo 30 d. likutinė vertė	19 422	1 752	1 084	2 305	24 563

8. INVESTICINIS TURTAS

Grupės investicinis turtas susideda iš žemės ir pastatų išnuomotų pagal veiklos nuomos sutartis, iš kurių uždirbamos nuomos pajamos.

Grupė	Žemė	Pastatai	Iš viso
Įsigijimo vertė:			
2021 m. birželio 30 d. likutis	622	54	676
Įsigijimai	–	3	3
Dukterinių įmonių įsigijimai (3 pastaba)	–	215	215
Pardavimai ir nurašymai	(210)	(13)	(223)
Perklasifikavimas į materialųjį turtą	(12)	–	(12)
2022 m. birželio 30 d. likutis	400	259	659
Pardavimai ir nurašymai	–	(52)	(52)
Perklasifikavimas į materialųjį turtą	–	(56)	(56)
2022 m. rugsėjo 30 d. likutis	400	151	551
Sukauptas nusidėvėjimas:			
2021 m. birželio 30 d. likutis	1	2	3
Nusidėvėjimas per metus	–	40	40
2022 m. birželio 30 d. likutis	1	42	43
Nusidėvėjimas per metus	–	13	13
Pardavimai ir nurašymai	–	(14)	(14)
2022 m. rugsėjo 30 d. likutis	1	41	42
Vertės sumažėjimas:			
2021 m. birželio 30 d. likutis	51	3	54
2022 m. birželio 30 d. likutis	51	3	54
2022 m. rugsėjo 30 d. likutis	51	3	54
2021 m. birželio 30 d. likutinė vertė	570	49	619
2022 m. birželio 30 d. likutinė vertė	348	214	562
2022 m. rugsėjo 30 d. likutinė vertė	348	107	455

9. ATSARGOS

	2022 m. rugsėjo 30 d.	2022 m. birželio 30 d.
Greitai parduodamos atsargos	193 006	26 798
Kitos atsargos	268 847	218 516
Atimti: grynąją realizacinę vertę	(1 723)	(1 438)
	460 130	243 876

Greitai parduodamos atsargos – atsargos, kurioms neapribotos visos teisės ir jų teikiama nauda nuosavybės teise priklauso Grupei. Šioms atsargoms netaikomas joks nuosavybės teisės išlaikymo ar sąlyginio pardavimo susitarimas ar kiti panašaus poveikio susitarimai ir kurios yra lengvai konvertuojamos į pinigus per mažiau nei 90 kalendorinių dienų, remiantis tuo, kad tokios atsargos yra:

- sandorių, kuriais prekiaujama ateities sandorių rinkose, objektas ir (arba) kainos rizika yra padengta kitais išankstinio pardavimo ir (arba) apsidraudimo sandoriais;
- likvidūs ir plačiai prieinami įvairiose rinkose dėl vienodų produkto savybių ir tarptautinių kainų;
- tokios atsargos nėra laikomos perdirbimui ir (arba) konvertavimui į didesnės pridėtinės vertės produktą;
- tokių atsargų likvidavimas neturėtų esminės neigiamos įtakos konkrečiai verslo franšizei.

10. ILGALAIKIS TURTAI, SKIRTAS PARDUOTI

Ilgalaikį turta, skirtą parduoti, sudarė:

	2022 m. rugsėjo 30 d.	2022 m. birželio 30 d.
Ilgalaikis turta, skirtas parduoti	10 086	22 958
	10 086	22 958

Ilgalaikio turto, skirto parduoti, judėjimas per 2022 - 2023 finansinių metų 3 mėnesius:

Likutinė vertė 2021 liepos 1 d.	–
Perklasifikavimai iš:	
<i>Nematerialaus ilgalaikio turto</i>	7
<i>Materialaus ilgalaikio turto</i>	1 506
<i>Naudojimo teise valdomo turto</i>	369
<i>Finansinio turto</i>	204
<i>Atidėtojo mokesčio turto</i>	751
<i>Trumpalaikio turto</i>	22 921
Ilgalaikio materialiojo turto, skirto parduoti, vertės (sumažėjimas)	(2 800)
Likutinė vertė 2022 m. birželio 30 d.	22 958
<i>Pardavimai ir nurašymai</i>	(18 894)
<i>Perklasifikavimai iš trumpalaikio turto</i>	7 948
<i>Ilgalaikio materialiojo turto, skirto parduoti, vertės (sumažėjimas)</i>	(1 926)
Likutinė vertė 2022 m. rugsėjo 30 d.	10 086

Įsipareigojimus, susijusius su ilgalaikiu turta, skirtu parduoti, sudarė:

	2022 m. rugsėjo 30 d.	2022 m. birželio 30 d.
Įsipareigojimai, susiję su ilgalaikiu turta, skirtu parduoti	10 004	16 283
	10 004	16 283

10. ILGALAIKIS TURTAI, SKIRTAS PARDUOTI (TĘSINYS)

Įsipareigojimų susijusių su ilgalaikiu turto, skirtu parduoti, judėjimas per 2022 - 2023 finansinių metų 3 mėnesius:

Likutinė vertė 2021 liepos 1 d.	–
Perklasifikavimai iš:	
<i>Ilgalaikių įsipareigojimų</i>	1 722
<i>Sutarčių turto</i>	749
<i>Trumpalaikių įsipareigojimų</i>	6 889
<i>Lizingo įsipareigojimų</i>	706
<i>Tiekėjams mokėtinų sumų</i>	4 749
<i>Mokėtino pelno mokesčio</i>	80
<i>Kitų trumpalaikių mokėtinų sumų</i>	1 388
Likutinė vertė 2022 m. birželio 30 d.	16 283
<i>Pardavimai ir nurašymai</i>	(9 760)
<i>Perklasifikavimai iš kitų trumpalaikių įsipareigojimų</i>	3 481
Likutinė vertė 2022 m. rugsėjo 30 d.	10 004

2022 m. rugsėjo 30 d. Grupės perleidžiamo turto grupės straipsnyje apskaitytas dukterinių įmonių 1000 „Belfidagro“, 000 „KLM“ 10 086 tūkst. Eur turtas (2022 m. birželio 30 d. – Grupės perleidžiamo turto grupės straipsnyje apskaitytas dukterinių įmonių 1000 „Belfidagro“, 000 „KLM“, 000 „VitOMEK“ (j.k. 111774610729) ir 000 „VitOMEK“ (j.k. 1157746009398) 22 958 Eur turtas). Eur turtas, kurį Grupė ketina perleisti. Su šiuo turto perleidžiami ir 10 004 tūkst. Eur įsipareigojimų (2022 m. birželio 30 d. – 16 283 tūkst. Eur), apskaitytų straipsnyje „Įsipareigojimai, susiję su ilgalaikiu turto, skirtu parduoti“. Užsienio valiutos perskaičiavimo rezervas, 3 032 tūkst. Eur, susijęs su šiuo ilgalaikiu turto, skirtu parduoti (2022 m. birželio 30 d. – 3 592 tūkst. Eur), apskaitytas straipsnyje „Su ilgalaikiu materialiuoju turto, skirtu parduoti susijusios sumos, pripažintos tiesiogiai nuosavybėje“.

1000 „Belfidagro“ ir 000 „KLM“, įmonių turtas perklasifikuotas į turtą, skirtą parduoti, kadangi visi reikalingi kriterijai, išvardinti 5 TFAS, dėl ilgalaikio turto perklasifikavimo į turtą, skirtą parduoti atitiko 2022 m. rugsėjo 30 d. Tarpinių ataskaitų sudarymo dieną trys įmonės buvo parduotos (3 ir 17 pastabos).

11. PASKOLOS

	2022 m. rugsėjo 30 d.	2022 m. birželio 30 d.
Ilgalaikės paskolos		
Bankų suteiktos paskolos, užtikrintos Grupės turto	19 010	22 305
	19 010	22 305
Trumpalaikės paskolos		
Bankų suteiktų ilgalaikių paskolų einamųjų metų dalis	18 508	20 641
Trumpalaikės bankų suteiktos paskolos, užtikrintos Grupės turto	294 905	207 014
Trumpalaikės paskolos iš akcininkų (16 pastaba)	6 613	6 536
Kitos trumpalaikės paskolos	13	–
	320 039	234 191
	339 049	256 496

Mokėtinų palūkanos paprastai yra mokamos kas mėnesį

2022 m. rugsėjo 30 d. AS „Putnu fabrika Kekava“, SIA „Lielzeltini“ ir AB „Kaišiadorių paukštynas“ nevykdė dalies įsipareigojimų pagal kredito sutartis su Swedbank AS ir OP Corporate bank plc. Paskolų suma, siekianti 7 955 tūkst. eurų, apskaityta trumpalaikiuose finansiniuose įsipareigojimuose 2022 m. rugsėjo 30 d. (2022 m. birželio 30 d. AB „Kaišiadorių paukštynas“ paskolos suma, apskaityta trumpalaikiuose finansiniuose įsipareigojimuose – 2 181 tūkst. eurų).

1 2. NUOMOS ĮSIPAREIGOJIMAI

	2022 m. rugsėjo 30 d.	2022 m. birželio 30 d.
Ilgalaikiai		
Nuomos įsipareigojimai susiję su nuomos teise valdomu turtu	25 099	25 134
Nuomos įsipareigojimai susiję su kitu turtu	6 505	6 733
	31 604	31 867
Trumpalaikiai		
Nuomos įsipareigojimai susiję su nuomos teise valdomu turtu	4 640	4 748
Nuomos įsipareigojimai susiję su kitu turtu	3 455	2 911
	8 095	7 659
	39 699	39 526

1 3. VEIKLOS (SĄNAUDOS)

	2022– 2023 3 mėn.	2021– 2022 3 mėn.
Darbo užmokestis, atlyginimai ir socialinis draudimas	(12 206)	(11 092)
Reklama, marketingas, reprezentacija	(1 677)	(1 469)
Nusidėvėjimas ir amortizacija	(910)	(1 136)
Konsultacijų sąnaudos	(430)	(1 710)
Transporto nuoma ir eksploatacija	(1 227)	(606)
Mokesčiai	(525)	(512)
Patalpų nuoma ir priežiūra	(432)	(258)
Bankų mokesčiai	(598)	(604)
Biuro reikmenys ir paslaugos	(464)	(356)
Atsargų ir gautinų sumų draudimas	(272)	(88)
Parama	(103)	(35)
Pelnas (nuostolis) iš valiutos keitimo	(53)	(16)
Kita	(3 461)	(5 866)
	(23 358)	(23 748)

1 4. KITOS PAJAMOS (SĄNAUDOS)

	2022– 2023 3 mėn.	2021– 2022 3 mėn.
Kitos pajamos		
Gautos subsidijos žemės ūkio veiklai	365	282
Parama paukštininkystės veiklai	1 457	–
Pajamos iš investicinio ir ilgalaikio turto nuomos	92	43
Pelnas iš investicinio turto ir ilgalaikio materialiojo turto pardavimo	204	136
Dividendų pajamos	6	–
Finansinių priemonių tikrosios vertės pokytis	1 889	63
Kitos pajamos	2 257	1 804
	6 270	2 328
Kitos (sąnaudos)		
Išnuomoto ir neišnuomoto investicinio ir ilgalaikio turto tiesioginės veikos sąnaudos	(121)	(110)
Nuostoliai iš ilgalaikio materialiojo turto perleidimo	(21)	(30)
Finansinių priemonių tikrosios vertės pokytis	(494)	(12)
Kitos sąnaudos	(936)	(1 210)
	(1 572)	(1 326)

15. NEBALANSINIAI ĮSIPAREIGOJIMAI IR NEAPIBRĖŽTUMAI

2022 m. rugsėjo 30 d. Grupė yra įsipareigojusi nupirkti ilgalaikio materialiojo turto už 1 928 tūkst. eurų (2022 m. birželio 30 d. – 1 309 tūkst. eurų).

Keletas Grupės įmonių (UAB „Linas Agro“ grūdų centrai, Kėdainių rajono Labūnavos ŽŪB, Sidabravo ŽŪB, ir Panevėžio rajono Žibartonių ŽŪB) yra gavusios Europos Sąjungos ir Nacionalinės mokėjimo agentūros (Lietuva) paramą, skirtą žemės ūkio technikos įsigijimui.

Sidabravo ŽŪB ir UAB „Linas Agro“ grūdų centrai yra įsipareigojusios nenutraukti su žemės ūkiu susijusios veiklos iki 2028 m., Panevėžio rajono Žibartonių ŽŪB iki 2027 m. lapkričio mėn., Kėdainių rajono Labūnavos ŽŪB iki 2027 m.

SIA „Lielzeltini“ ir AS „Putnu fabrika Kekava“ yra gavusios Europos Sąjungos ir Nacionalinės mokėjimo agentūros (Latvija) paramą paukštininkystės ūkiams, pašarų gamybai ir sandėliavimo bazės modernizavimui. SIA „Lielzeltini“ yra įsipareigojęs nenutraukti paukščių auginimo, paukštienos ir jos produktų bei pašarų gamybos iki 2025 m., AS „Putnu fabrika Kekava“ – iki 2023 m. ir 2026 m.

Šioms Grupės įmonėms nesilaikant šių sąlygų, reikėtų grąžinti Lietuvos ir Latvijos valstybėms gautas lėšas, kurios 2022 m. rugsėjo 30 d. sudarė 1 691 tūkst. eurų (2022 m. birželio 30 d. – 2 234 tūkst. eurų). Grupė neturi planų nutraukti aukščiau minėtų veiklų.

Almex, buvęs klientas, pateikė apeliaciją apeliacinės instancijos teismui Serbijoje dėl komercinio teismo sprendimo atmesti ieškinį tariamiems 1 800 tūkst. eurų nuostoliams atlyginti. Grupės vadovybė mano, kad ieškinys neturi realių perspektyvų, todėl 2022 m. rugsėjo 30 d. ir 2022 m. birželio 30 d. konsoliduotose finansinėse ataskaitose neapskaitė įsipareigojimų, susijusių su šiuo ieškiniu.

16. SUSIJUSIŲ ŠALIŲ SANDORIAI

Šalys yra laikomos susijusiomis, kai viena šalis turi galimybę kontroliuoti kitą arba gali daryti reikšmingą įtaką kitai šaliai priimant finansinius ir veiklos sprendimus.

Bendrovės ir Grupės susijusios šalys 2022 m. rugsėjo 30 d. ir 2022 m. birželio 30 d. yra nurodytos žemiau:

Bendrovės valdybos nariai:

- p. Darius Zubas (valdybos pirmininkas, galutinis kontroliuojantis akcininkas);
- p. Dainius Pilkauskas;
- p. Arūnas Zubas;
- p. Andrius Pranckevičius;
- p. Tomas Tumėnas;
- p. Jonas Bakšys.

Po ataskaitų sudarymo datos buvo išrinkti nauji Bendrovės valdybos nariai (17 pastaba).

Dukterinės įmonės: Sąrašas pateiktas 3 pastaboje.

UAB Darius Zubas holding - bendri galutiniai kontroliuojantys akcininkai;

Akola ApS grupės įmonės:

- Akola ApS (Danija) – bendri galutiniai kontroliuojantys akcininkai;
- UAB „MESTILLA“ – bendri galutiniai kontroliuojantys akcininkai.

UAB „PICUKĖ“ - 100 % akcijų priklauso UAB Darius Zubas holding.

UAB „Palūšės turas“ - 100 % akcijų priklauso UAB „PICUKĖ“.

UAB „Baltic Fund Investments“ – Tomas Tumėnas yra šios bendrovės direktorius.

Kredito unija „Saulėgraža“ – Tomas Tumėnas stebėtojų tarybos narys nuo 2020 m. kovo mėn.

Jonas Bakšys nuo 2017 m. birželio iki dabar įmonės Lobiu Sala AS (Švedija) valdybos narys.

UAB „Vividum“ (Lietuva) (Jono Bakšio bendroji jungtinė nuosavybė kartu su sutuoktine).

UAB Dvi T – 100 % akcijų priklauso Jonui Bakšiui.

2022 m. rugsėjo 30 d. Grupė turėjo tiesioginių ir netiesioginių investicijų į šias bendras ir asocijuotas įmones (Grupės turimos faktinės akcijos nurodytos žemiau):

- KG Khumex B.V. (Olandija) – 50.00%;
- KG Khumex Coldstore B.V. (Olandija) – 41.34%;

16. SUSIJUSIŲ ŠALIŲ SANDORIAI (TĘSINYS)

Grupės sandoriai su susijusiomis šalimis per 3 mėnesių laikotarpį, pasibaigusį 2022 m. rugsėjo 30 d. :

	2021–2022 m. 3 mėn.			2022 m. birželio 30 d.		
	Pirkimai	Pardavimai	Finansinės veiklos sąnaudos	Iš pirkėjų gautinos sumos	Ilgalaikės gautinos paskolos	Trumpalaikės mokėtinos paskolos
Akola ApS grupės įmonės	405	8 178	77	961	–	6 613
KG Khumex B.V.	20	11 359	–	5 637	–	–
KG Khumex Coldstore B.V.	–	–	–	–	750	–
	425	19 537	77	6 598	750	6 613

	2021–2022 m. 3 mėn.		2022 m. birželio 30 d.		
	Pirkimai	Pardavimai	Iš pirkėjų gautinos sumos	Ilgalaikės gautinos paskolos	Trumpalaikės mokėtinos paskolos
Akola ApS grupės įmonės	77	9 339	170	–	6 536
KG Khumex B.V.	9	8 348	5 647	–	–
KG Khumex Coldstore B.V.	–	–	–	750	–
SIA „NOVOBALTIC“	18	2 862	–	–	–
	104	20 549	5 817	750	6 536

2021–2022 finansiniais metais ir per 2022–2023 finansinių metų 3 mėnesius Grupė neturėjo sandorių su Valdybos nariais.

Sandoriai su susijusiomis šalimis sudaro prekių ir paslaugų pardavimus ir pirkimus, ilgalaikio turto pardavimus ir pirkimus, taip pat įprastinės veiklos finansavimo sandorius, kurie atlikti rinkos sąlygomis.

Grupė neturi garantijų ar įkeitimų, susijusių su mokėtinomis ar gautinomis sumomis iš susijusių šalių. Gautinos ir mokėtinos sumos iš susijusių šalių / susijusioms šalims bus padengiamos pinigais arba užskaitytos tarpusavyje su mokėtinomis / gautinomis sumomis iš atitinkamų susijusių šalių / susijusioms šalims.

Finansinio turto ir įsipareigojimų sąlygos yra tokios:

- Iš susijusių šalių gautinoms sumoms netaikomos palūkanos. Jos paprastai padengiamos per 30 dienų.
- Susijusioms šalims mokėtinoms sumoms netaikomos palūkanos. Paprastai jų padengimo terminas yra 30-90 dienų.
- Mokėtinos palūkanos paprastai mokamos paskolos sutarties pabaigoje.

Grupės gautinos sumos iš susijusių šalių nebuvo pradėtos ir nuvertėjusios 2022 m. rugsėjo 30 d. ir 2022 m. birželio 30 d.

17. POATASKAITINIAI ĮVYKIAI

2022 m. spalio 28 d. po visuotinio akcininkų susirinkimo buvo išrinkta nauja Bendrovės valdyba:

- p. Darius Zubas (galutinis kontroliuojantis akcininkas);
- p. Dainius Pilkauskas;
- p. Arūnas Zubas;
- p. Andrius Pranckevičius;
- p. Mažvydas Šileika;
- p. Jonas Bakšys.

2022 m. lapkričio 9 d. gavus Baltarusijos konkurencijos priežiūros institucijos MART (Ministry of Antitrust Regulation and Trade) leidimą, Baltarusijoje registruota IOOO „Belfidagro“ buvo parduota ir Grupė neteko nuosavybės teisių ir kontrolės į šią įmonę.