

ATSAKINGŲ ASMENŲ PATVIRTINIMAS

Vadovaudamiesi Lietuvos Respublikos vertybinių popierių įstatymu ir Lietuvos banko valdybos nutarimu patvirtintomis Periodinės ir papildomos informacijos rengimo ir pateikimo taisyklėmis, mes, AB „Linus Agro Group“ generalinis direktorius Darius Zubas ir finansų direktorius Mažvydas Šileika, patvirtiname, kad AB „Linus Agro Group“ 2022–2023 finansinių metų šešių mėnesių neauditotos konsoliduotosios finansinės ataskaitos, parengtos pagal Tarptautinius finansinės atskaitomybės standartus, priimtus taikyti Europos Sąjungoje, atitinka tikrovę ir teisingai parodo AB „Linus Agro Group“ bei visos įmonių grupės turtą, įsipareigojimus, finansinę būklę, pelną ir pinigų srautus, kad 2022–2023 finansinių metų šešių mėnesių konsoliduotajame tarpiniame pranešime yra teisingai nurodyta verslo plėtra ir veiklos apžvalga, bendrovės ir įmonių grupės būklė kartu su pagrindinių rizikų ir neapibrėžtumų, su kuriais susiduriama, aprašymu.

AB „Linus Agro Group“ generalinis direktorius

Darius Zubas

2023 m. vasario 28 d.

AB „Linus Agro Group“ finansų direktorius

Mažvydas Šileika

2023 m. vasario 28 d.



linas agro



AB „LINAS AGRO GROUP“

2022–2023 FINANSINIŲ METŲ KONSOLIDUOTASIS TARPINIS PRANEŠIMAS

UŽ ŠEŠIŲ MĖN. LAIKOTARPĮ, PASIBAIGUSĮ 2022 M. GRUODŽIO 31 D.

TURINYS IR PAAIŠKINIMAI

- 1 Vadovo žodis
- 2 Apie Bendrovę ir Grupę
- 3 Grupės veiklos rezultatų ir finansų apžvalga
- 4 Svarbūs įvykiai
- 5 Rizikos mastas ir jos valdymas
- 6 Darbuotojai
- 7 Bendrovės įstatinis kapitalas ir akcijos
- 8 Prekyba bendrovės akcijomis reguliuojamose rinkose
- 9 Akcininkai
- 10 Valdymas
- 11 Bendrovės įstatų pakeitimo tvarka
- 12 Bendrovės pavaldžiosios įmonės
- 13 Asmuo kontaktams

AB „Linas Agro Group“ finansiniai metai prasideda liepos 1 d. ir baigiasi kitų metų birželio 30 d.

Šis tarpinis pranešimas parengtas vadovaujantis 2022–2023 finansinių metų pirmo pusmečio veiklos rezultatais, o visi skaičiai pateikti 2022 m. gruodžio 31 d. būklei, jeigu nenurodyta kitaip.

Visi pranešime pateikti finansiniai duomenys yra apskaičiuoti pagal Tarptautinius finansinės atskaitomybės standartus, jeigu nenurodyta kitaip. Finansiniai rezultatai nėra audituoti.

AB „Linas Agro Group“ dar gali būti vadinama Bendrove, o Bendrovė kartu su pavaldžiosiomis įmonėmis – Grupe.

1. VADOVO ŽODIS



Gerbiami akcininkai,

Pirmasis finansinių metų pusmetis mums labai sėkmingas, nors iššūkių kaip visuomet netrūko. Mūsų pajamos augo trečdaliu, o grynasis pelnas 184 proc. Visgi pasidalinti mintimis noriu ne apie finansinius rezultatus, o apie kitus, mažiau matomus nuveiktus darbus, kurie dar mažai atsispindi mūsų finansiniuose rezultatuose, tačiau buvo svarbūs ir, tikiu, padės augti mums ateityje.

Jeigu žiūrėti chronologine tvarka, tai anksčiausiai pradėtas darbas buvo „Linas Agro“ ir „Kauno grūdų“ grūdų elevatorių tinklo sujungimas į vieną tinklą ir į vieną įmonę. Jis prasidėjo 2022 metų sausį, tačiau didžioji darbų našta teko ataskaitiniam laikotarpiui, kurio pabaigoje elevatorių tinklą Lietuvoje valdė viena įmonė ir dirbo vieninga komanda.

Antrasis svarbus darbas apėmė mūsų pastangas pasitraukti ir Rusijos ir Baltarusijos. Jei prekybinius ryšius net su savo valdomomis įmonėmis nutraukėme dar 2022 m. vasarį, tai dviejų pavaldžių įmonių Rusijoje ir vienos įmonės Baltarusijoje pardavimas buvo klampus ir sudėtingas procesas, kurį visgi pavyko sėkmingai užbaigti. Vienos įmonės Baltarusijoje, kurią valdome su partneriu toje šalyje, parduoti nepavyko, buvo mažai besidominčių įsigijimo galimybė. Jau pasibaigus ataskaitiniam laikotarpiui, sausio pabaigoje, ši įmonė atsidūrė sąrašė įmonių, kurių pardavimas

Baltarusijoje neleistinas arba ribojamas. Visgi savo tikslo pasitraukti iš Baltarusijoje nekeičiame ir tikimės rasti kokią nors išeią.

Trečias svarbus darbas, pradėtas per ataskaitinį laikotarpį, yra paukštininkystės veiklos optimizavimas, nes šiuo metu negalime užtikrinti nuolatinio pelningumo šioje veiklos srityje. Planuojame mažinti įmonių skaičių ir pasiekti absoliučią sinergiją tarp paukštynų Lietuvoje ir Latvijoje bei užtikrinti sinergiją su kita mūsų Grupės įmone – AB „Kauno grūdai“, kuri yra labai stipri pašarų gamintoja. Mūsų planas yra ateityje supaprastinti valdymą ir sujungti visus paukštynus Latvijoje į vieną įmonę. Šiais finansiniais metais kuriame paukštininkystės valdymo grupes ir ruošiame bendrą Lietuvos ir Latvijos paukštynų veiklos strategiją, kuri pradės veikti jau kitais finansiniais metais ir kurioje daug dėmesio skirsime veiklos tvarumo užtikrinimui. Jau dabar stebime, kaip komandos skirtingose šalyse keičiasi idėjomis ir sėkmingai pradeda įgyvendinti bendrus projektus.

Norėčiau paminėti ir mūsų pradėtą darbą, kuriam ruošėmės ir apie kurį paskelbėme neseniai, jau pasibaigus ataskaitiniam laikotarpiui. Planuojame investuoti 32 mln. Eur į greito paruošimo makaronų gamyklos Alytuje statybą. Gamykla bus statoma greta jau veikiančios gamyklos, bus dvigubai pajėgesnė už esamą, ir ją valdys AB „Kauno grūdai“. Skaičiuojame, kad mūsų Grupės gamybiniai greito paruošimo produktų metiniai pajėgumai išaugs 190 proc. ir sieks 505 mln. vnt. Naujus pajėgumus planuojame paleisti 2024 metų pirmąjį ketvirtį, sukursime beveik 300 darbo vietų. Dabartinius greito paruošimo produktų gamybos pajėgumus esame išnaudoję 100 proc. ir nebegalime patenkinti augančios rinkos poreikio, tad ši investicija leis mums tapti geidžiamu užsienio prekybos tinklų partneriu. Šiai dienai eksportuojame beveik visus pagamintus makaronus ir košes – daugiau kaip 96 proc. produkcijos.

Maisto produktų gamybą matome kaip sritį su didžiausiomis augimo galimybėmis, tačiau siekiame subalansuoti investicijas ir paskirstyti visoms sritims, todėl statybų aikštelėje Šiauliuose, Lietuvoje dygsta ir naujas žemdirbių aptarnavimo centras. Turime daug projektų ir planų, dauguma jų, tikiu, virs mūsų ateitimi.

Pagarbiai

Darius Zubas, Generalinis direktorius

2. APIE BENDROVĘ IR GRUPE

AB „Linas Agro Group“ kartu su tiesiogiai ir netiesiogiai kontroliuojamomis valdomomis įmonėmis (toliau – pavaldžiosiomis įmonėmis) sudaro didžiausią Baltijos šalių žemės ūkio ir maisto gamybos įmonių grupę, vykdančią veiklą visoje maisto gamybos grandinėje.

Bendrovės valdomos įmonės gamina, ruošia ir parduoda žemės ūkio ir maisto produktus, tiekia prekes ir paslaugas žemdirbiams.

Pati Bendrovė atlieka tik valdymo funkciją ir prekybinės bei gamybinės veiklos nevykdo.

Bendrovė filialų ir atstovybių neturi.

ĮKURTA
1991

METINĖS
PAJAMOS

1,9
MLRD. EUR

Bendrovės pavadinimas	AB „Linas Agro Group“
Teisinė forma	Akcinė bendrovė
Įregistravimo data ir vieta	1995 m. lapkričio 27 d., Panevėžys
Juridinio asmens kodas	148030011
LEI kodas	529900UB9QON717IL030
PVM mokėtojo kodas	LT480300113
Juridinių asmenų registro tvarkytojas	Valstybės įmonė Registrų centras
Buveinės adresas	Subačiaus g. 5, LT-01302 Vilnius, Lietuva
Telefonas	(8 45) 507 303
Elektroninio pašto adresas	group@linasagro.lt
Interneto svetainės adresas	www.linasagrogroun.lt
Atsiskaitomoji sąskaita	LT07 7044 0600 0263 7111, AB SEB bankas, b. k.70440
ISIN kodas	LT0000128092
Akcijų prekybos kodas Nasdaq Vilnius	LNA1L
Finansinių metų pradžia	Liepos 1 d.

2022 m. gruodžio 31 d. :

4 850 DARBUOTOJŲ

69 PAVALDŽIOS ĮMONĖS

2 ASOCIJUOTOS ĮMONĖS

SVARBUS MAISTO GAMYBOS GRANDINĖS DALYVIS REGIONE

Tarptautinė žemės ūkio verslo ir maisto gamybos grupė, didžiausia tokio tipo grupė Baltijos šalyse.

Vienas didžiausių lietuviškų grūdų eksportuotojų, Lietuvoje ir Latvijoje.

Didžiausias paukštienos gamintojas Lietuvoje ir Latvijoje.

Stambus pieno gamintojas Lietuvoje, turintis efektyviausius pieno ūkius.

Vienas iš prekių žemdirbiams – sertifikuotos sėklos, trąšų, augalų priežiūros priemonių bei žemės ūkio technikos – tiekimo lyderių Lietuvoje.

Greito paruošimo produktų gamybos lyderis Baltijos šalyse.

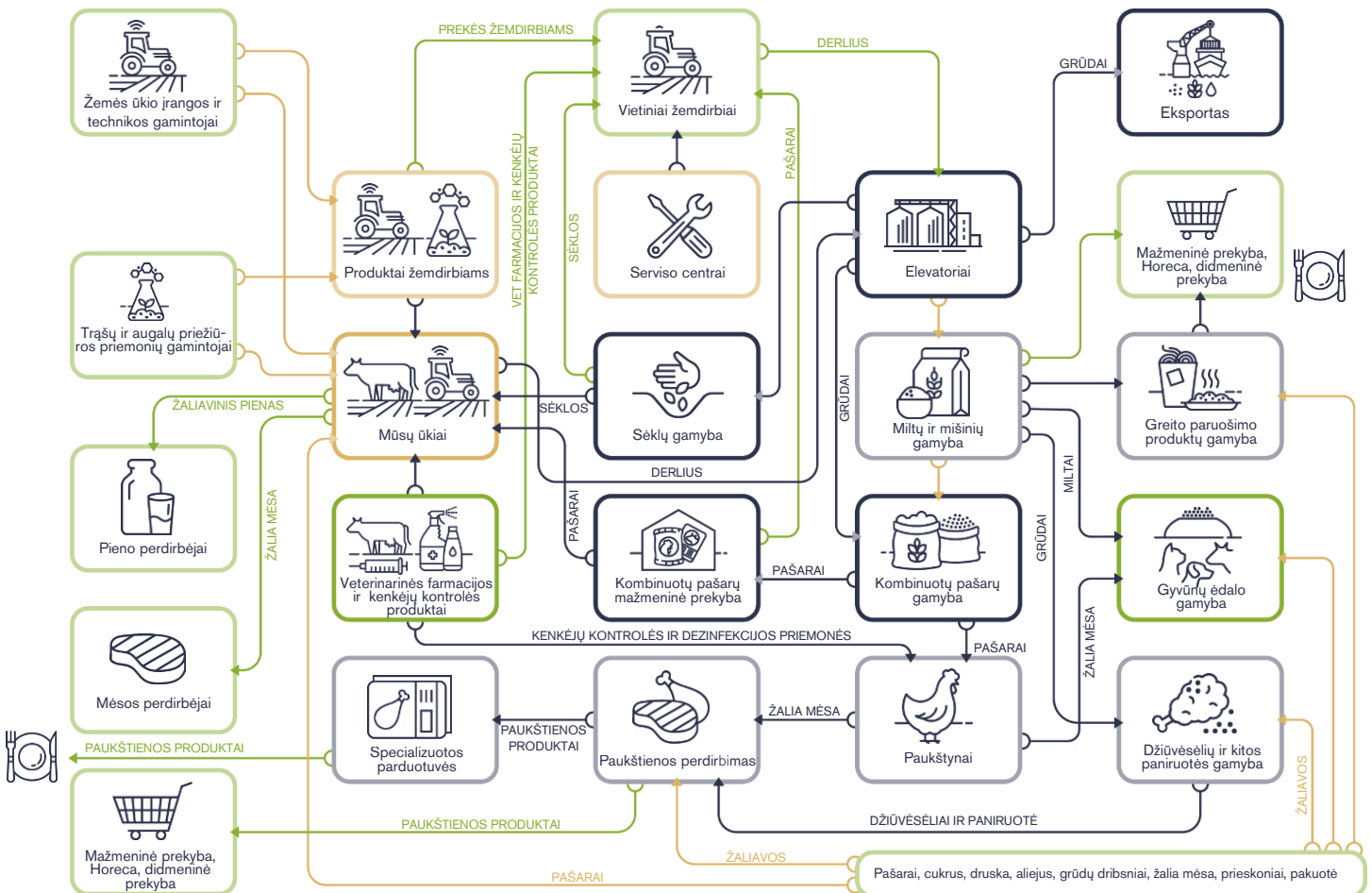


Schemoje nurodyta metinė veiklos apimtis

GRUPĖS VERSLO MODELIS

Pagrindiniai gaminami ir parduodami produktai yra grūdai, aliejinės sėklos, pašarai ir žaliavos jiems, pienas, paukštiena ir jos gaminiai, miltai ir jų produktai, greito paruošimo produktai, naminių gyvūnų ėdalas, veterinarinės farmacijos prekės bei prekės žemdirbiams.

Gamybos grandinė „nuo lauko iki stalo“ leidžia patiems apsirūpinti žaliava, užtikrina procesų atsekamumą ir gaminamų produktų kokybę.



- | | | | |
|-------------------------------------|---------------------------------|----------------------|---|
| Grūdai, aliejinės sėklos ir pašarai | Žemės ūkio produktų gamyba | Kita veikla | Žaliavų, prekių ir paslaugų judėjimas Grupės viduje |
| Maisto produktai | Prekės ir paslaugos žemdirbiams | Išoriniai partneriai | Prekių ir paslaugų pardavimas už Grupės ribų |
| | | | Medžiagų, prekių ir paslaugų tiekimas iš už Grupės ribų |

3. GRUPĖS VEIKLOS REZULTATŲ IR FINANSŲ APŽVALGA

AB „Linas Agro Group“ 2022–2023 finansinių metų šešių mėnesių konsoliduotos pajamos siekė 1 134 mln. Eur ir buvo 33 proc. didesnės, lyginant su ankstesniais metais (856 mln. Eur).

Grupė pardavė 2 mln. tonų įvairios produkcijos, arba 4 proc. daugiau nei ankstesniais metais per tą patį laikotarpį (1,9 mln. tonų).

Bendrasis pelnas siekė 107 mln. Eur ir buvo 67 proc. didesnis, nei ankstesniais metais (64 mln. Eur).

Grupė uždirbo 60 mln. Eur veiklos pelno arba 151 proc. daugiau nei 2021–2022 finansiniais metais.

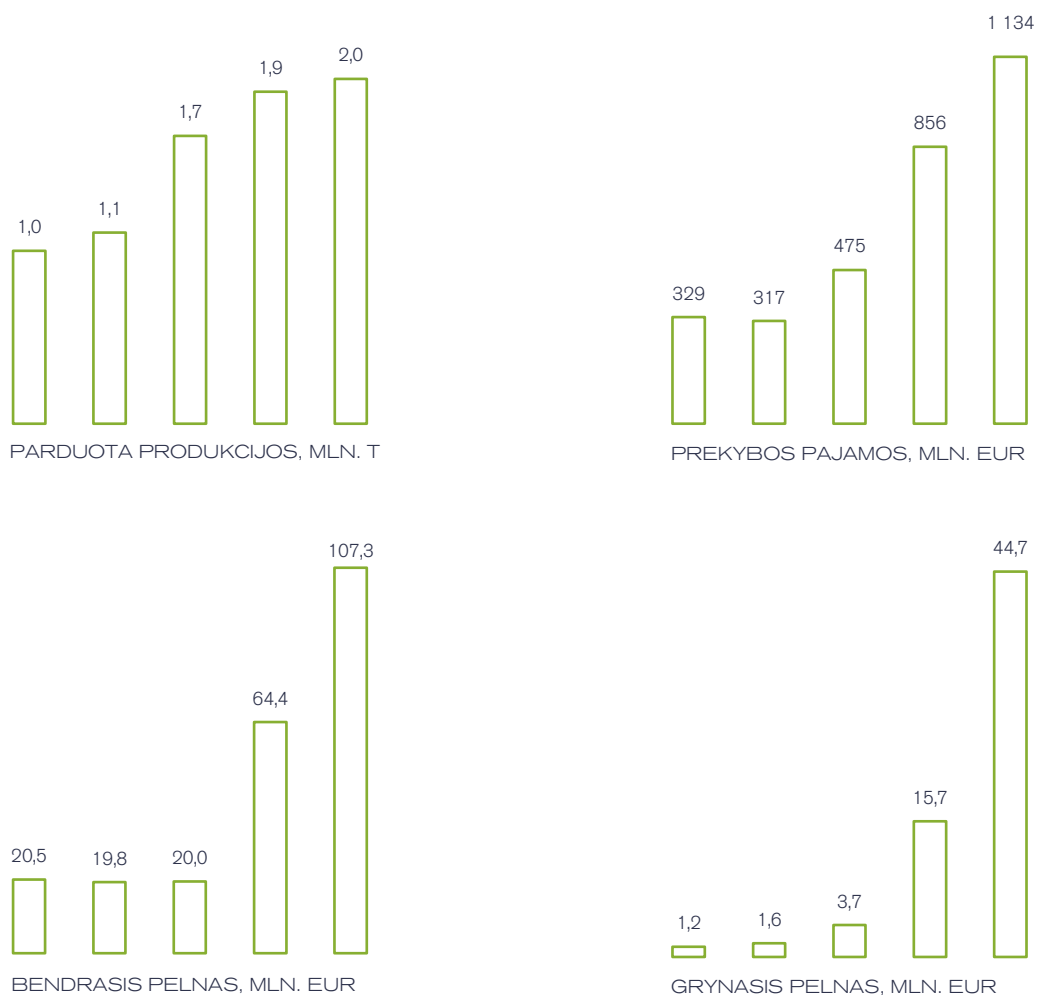
Konsoliduotas pelnas prieš palūkanas, mokesčius ir nusidėvėjimą (EBITDA) siekė beveik 74 mln. Eur ir buvo 77 proc. didesnis nei ankstesniais metais (42 mln. Eur).

Pelnas prieš mokesčius siekė 53 mln. Eur ir buvo 183 proc. didesnis nei ankstesniais metais (19 mln. Eur).

Grynasis pelnas išaugo 184 proc. ir siekė beveik 45 mln. Eur.

Antrojo ketvirčio konsoliduotos pajamos siekė 544 mln. Eur ir buvo 31 proc. didesnės, lyginant su ankstesniais metais (416 mln. Eur). Bendrasis antrojo ketvirčio pelnas išaugo nuo 27 mln. Eur iki 51 mln. Eur, o veiklos pelnas – nuo 9 mln. Eur iki 21 mln. Eur. Antrojo ketvirčio grynasis pelnas siekė beveik 17 mln. Eur, palyginus su 4 mln. Eur grynuoju pelnu, gautu per atitinkamą praėjusių metų laikotarpį.

REZULTATŲ PALYGINIMAS PENKERIŲ METŲ ATASKAITINIAI LAIKOTARPIAI



FINANSINIAI RODIKLIAI

tūkst. Eur, jei nenurodyta kitaip	2018–2019 6 mėn.	2019–2020 6 mėn.	2020–2021 6 mėn.	2021–2022 6 mėn.*	2022–2023 6 mėn.
Parduota prekių tonomis	1 002 876	1 108 610	1 669 227	1 925 813	2 000 571
Pajamos	328 923	317 178	474 951	855 792	1 133 926
Bendrasis pelnas	20 482	19 809	20 019	64 372	107 349
Bendrojo pelno marža, %	6,2	6,2	4,2	7,5	9,5
EBITDA	8 063	9 216	13 487	41 717	73 661
EBITDA (eliminuoiant TFAS 16 įtaką)	8 063	8 244	11 754	38 364	70 326
EBITDA marža, %	2,5	2,9	2,8	4,9	6,5
EBITDA marža (eliminuoiant TFAS 16 įtaką), %	2,5	2,6	2,5	4,5	6,2
Veiklos pelnas	2 748	3 022	5 147	23 727	59 666
Veiklos pelno marža, %	0,8	1,0	1,1	2,8	5,3
Pelnas prieš mokesčius (EBT)	1 470	1 713	3 922	18 819	53 261
Pelno prieš mokesčius marža, %	0,4	0,5	0,8	2,2	4,7
Grynasis pelnas	1 186	1 582	3 721	15 746	44 701
Grynojo pelno marža, %	0,4	0,5	0,8	1,8	3,9
Einamasis mokumas	1,8	2,0	2,2	1,2	1,2
Skolos / Nuosavybės santykis	1,7	1,6	1,4	2,6	2,2
Grynoji finansinė skola / EBITDA	15,7	27,4	5,5	5,5	2,5
Nuosavybės grąža akcininkams, %	2,2	-2,6	6,6	11,8	33,1
Naudojamo kapitalo įmonės veikloje grąža, %	1,0	-0,8	5,8	7,0	19,2
Pelnas ir sąlyginis pelnas vienai akcijai, Eur	0,01	-0,04	0,09	0,20	0,78
Greitai parduodamos atsargos (RMI)	n.d.	n.d.	n.d.	156 254	179 571
RMI koreguota Grynoji finansinė skola / EBITDA	n.d.	n.d.	n.d.	3,2	1,6

* Siekdama užtikrinti tikslesnį veiklos atvaizdavimą, Bendrovė peržiūrėjo metodiką, atskirose ir konsoliduotose finansinėse ataskaitose priskiriant valiutų kursų pasikeitimo nuostolius ir (arba) pelną finansinės veiklos rezultatui, todėl lyginamojo 2021–2022 m. periodo EBITDA, veiklos pelno ir susiję rodikliai buvo pakoreguoti.

** Neįtraukiamas per ataskaitinį laikotarpį parduoto biologinio turto (pasėlių) savikainoje apskaitytas ir su praėjusiu ataskaitiniu laikotarpiu susijęs nusidėvėjimas, siekiantis 1 522 tūkst. eurų. (1 592 tūkst. eurų 2021–2022 finansiniais metais ir 1 623 tūkst. eurų 2020–2021 finansiniais metais); kitiems palyginamiesiems laikotarpiams tokio nusidėvėjimo įtaka nebuvo reikšminga)

Pastaba: 2018–2021 finansinių metų Grynoji finansinė skola / EBITDA, Nuosavybės grąža akcininkams, Naudojamo kapitalo įmonės veikloje grąža, Pelnas ir sąlyginis pelnas vienai akcijai rodikliai buvo perskaičiuoti remiantis 12 mėnesių slenkančiu principu.

LENTELĖJE NAUDOJAMŲ SĄVOKŲ PAAIŠKINIMAS:

EBITDA	Veiklos pelnas, neatskaičius ilgalaikio turto nusidėvėjimo, amortizacijos ir vertės sumažėjimo sąnaudų.
Veiklos pelnas	Pelnas, neatskaičius investicinės ir finansinės veiklos grynąja verte ir pelno mokesčio.
Pelnas prieš mokesčius (EBT)	Pelnas, neatskaičius pelno mokesčio
Laikotarpio pelno marža	Laikotarpio pelno ir pajamų santykis.
Grynoji finansinė skola	Iš ilgalaikių, trumpalaikių įsipareigojimų finansinėms institucijoms ir lizingo įsipareigojimų atimta pinigų ir pinigų ekvivalentų suma.
Naudojamas kapitalas įmonės veikloje	Nuosavo kapitalo ir ilgalaikių bei trumpalaikių įsipareigojimų finansų institucijoms suma.
Einamasis mokumas	Trumpalaikio turto ir trumpalaikių įsipareigojimų santykis.
Skolos/ Nuosavybės santykis	Ilgalaikių ir trumpalaikių įsipareigojimų ir nuosavo kapitalo santykis.
Nuosavybės grąža (ROE), %	Laikotarpio (grynojo) pelno ir laikotarpio nuosavo kapitalo santykis.
Naudojamo kapitalo įmonės veikloje grąža (ROCE), %	Laikotarpio veiklos pelno (EBIT) ir laikotarpio naudojamo kapitalo įmonės veikloje santykis. Vardiklio reikšmė apskaičiuojama kaip nuosavo kapitalo, priskiriamo Bendrovės akcininkams, ilgalaikių bei trumpalaikių paskolų, o taip pat su nuomos teise valdomu turtu nesusijusių lizingo įsipareigojimų suma.
Pelno ir kainos santykis (P/E)	Paskutinės Bendrovės akcijos kainos Nasdaq Vilnius vertybinių popierių biržoje laikotarpio pabaigoje ir paskutinių 12 mėnesių pelno vienai akcijai santy-
Greitai parduodamos atsargos (RMI)	Atsargos, kurios neapribotomis nuosavybės teisėmis priklauso Grupės įmoneis ir kurios yra nesudėtingai konvertuojamos į pinigus mažiau nei per 90 kalendorinių dienų, remiantis šiais atsargoms taikomais kriterijais: (a) atsargos yra sutarčių, kuriomis prekiaujama ateities sandorių rinkose, objektas ir (arba) kainos rizika yra padengta kitais išankstinio pardavimo ir (arba) apsidraudimo sandoriais; b) atsargos yra likvidžios ir plačiai prieinamos įvairiose rinkose dėl vienodų produktinių savybių bei tarptautinės kainodaros; c) atsargos nėra laikomos perdirbimui ir (arba) konvertavimui į didesnės pridėtinės vertės produktą; ir d) tokių atsargų konvertavimas neturėtų esminės neigiamos įtakos Grupės veiklai.
RMI koreguota Grynoji finansinė skola	Grynoji finansinė skola atėmus 90 proc. atitinkamo laikotarpio greitai parduodamų atsargų.

APŽVALGA

2022–2023 metų derliaus lūkesčiai:

PASAULIS

- 2 248 mln. tonų **pasaulinis grūdinių kultūrų derlius**, kuris, tikimasi, bus 43 mln. tonų mažesnis lyginant su 2021–2022 derliaus rezultatu;
- nepaisant tikėtino rekordinio kviečių, taip pat numatomo sėkmingo miežių ir avižų derliaus, po keturis metus iš eilės fiksuotų augimų, 2022-2023 m. laukiama pasaulinio grūdų derliaus mažėjimo, didžiaja dalimi dėl prastesnio kukurūzo kultūros derliaus JAV, Europoje ir Ukrainoje, pastarojoje fiksuojant reikšmingai mažesnius nuimtos produkcijos plotus;
- 637 mln. tonų **pasaulinis aliejinių sėklų derlius**, tikimasi, besifiksuosiantis visų laikų aukščiausiam taške; prognozuojamas pasaulinių sojos pupelių 2022-2023 m. derliaus augimas, manoma, bus didžiaja dalimi nulemtas stiprių Brazilijos rezultatų (didesni nuimtos produkcijos plotai), kartu su mažesnių augintojų teigiamais rezultatais reikšmingai viršijant numatomus produkcijos kiekio mažėjimus JAV ir Argentinoje;
- didžiaja dalimi dėl išliekančių aukštų kainų prognozuojamas grūdų **vartojimo** tempo lėtėjimas; mažėjimo tendencija turėtų būti stebima pirmą kartą nuo 2015–2016 m. ir labiausiai susijusi su besitraukiančia pašarinių kukurūzų paklausa Europoje, Rusijoje, JAV, Vietname; aliejinių sėklų segmente tikimasi vartojimo augimo, susijusio su laukiama didesne sojos produkcijos paklausa, visgi numatoma, kad pastaroji neviršys produkcijos kiekio augimo;
- nepaisant indikacijų dėl mažesnio pašarinės ir pramoninės paskirties grūdų poreikio, projektuojamos per pastaruosius aštuonis metus žemiausios arba net šešis metus iš eilės mažėjančios pasaulinių grūdinių kultūrų **atsargos** (579 mln. tonų), tačiau tuo pat metu atsistatančios pasaulinės aliejinių sėklų atsargos (119 mln. tonų), mažesnius saulėgrąžų sėklų atsargų kiekius kompensuojant didesniais sojos pupelių bei rapsų kiekiais;
- išliekanti aukštų **kainų aplinka**, pastaruoju metu stebint šiek tiek mažėjančias kainas; dėl didesnio pasaulinio tiekimo, Australijoje ir Rusijoje tikintis didesnių nei anksčiau vertinta derlių – kviečių kainos pastaraisiais mėnesiais mažėjo, dėl produktų pakeičiamumo padiktuodamos kainų mažėjimo tendenciją ir miežių prekyboje; dėl stiprios pasaulinės pasiūlos, o taip pat ir žemesnių palmių aliejaus bei kitų augalinių aliejų kainų, aliejinių sėklų kainos kito žemėjimo kryptimi, gerokai nutoldamos nuo prieš metus fiksuoto aukščiausio taško, šiek tiek atstatydamos aliejinių sėklų aliejų konkurencingumą. Visgi, ribotos pasiūlos sentimentas (grūdų atsargų ir vartojimo santykis

žemiausias nuo 2012-2013), geopolitinis neapibrėžtumas ir jo padiktuotas grūdų prieinamumas, ypač atsižvelgiant į netrukus besibaigiantį Juodosios jūros „koridorius“ susitarimą, išlieka vienais pagrindinių lemiančiųjų kainos veiksnių grūdų ir aliejinių sėklų rinkoje; tikėtina, kad artimiausioje ateityje šie veiksniai palaikys aukštą kainos sentimentą (ypač kukurūzų kultūros).

2023–2024 metų derliaus lūkesčiai:

- šio pranešimo skelbimo dieną dar tebevykstančios 2023/2024 metų derliaus sėjos lūkesčius kol kas vertinti sudėtinga;
- ankstyvieji duomenys indikuoja didesnius apsėtus kviečių plotus didžiosiose šalyse augintojose, pagrindine to pasekute įvardijant padidėjusias kainas (manoma, kad JAV pasėlių plotas bus didžiausias per aštuonerius metus, mažiau reikšmingai, tačiau taip pat laukiami didesni pasėlių plotai Kanadoje, ES ir Indijoje, kurioje vyriausybė pradėjo garantuoti kainas; Rusijos Federacijoje, priešingai, dėl didelių vietinių atsargų ir mažų vidaus kainų kviečių pasėlių plotai gali būti šiek tiek sumažinti, o Ukrainoje dėl didelių finansinių suvaržymų, žalos infrastruktūrai ir apsunkinto priėjimo prie laukų žieminių kviečių plotai gali labai sumažėti). Dėl išliekančių aukštų trąšų kainų tikėtinos mažesnės tręšimo normos, o tai gali turėti neigiamos įtakos derliui, ir nepaisant didėjančių plotų, nebūtinai reikšti didesnę pasaulinę kviečių pasiūlą; be to, baiminamasi ir dėl didelių temperatūros svyravimų Europoje, galinčių lemti žieminių kviečių pasėlių kiekio ir kokybės prastėjimą.

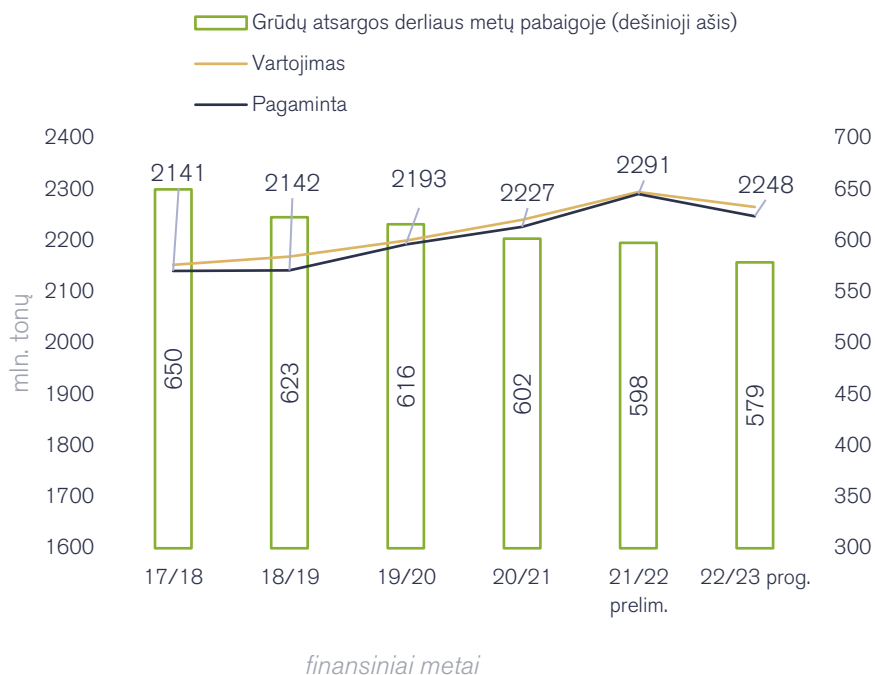
BALTIJOS ŠALYS/ LIETUVA

- Lietuvos Statistikos departamento duomenimis, Lietuvoje nukultas 6 mln. tonų grūdų (palyginimui, 2017-2021 metų derliaus vidurkis – 5,6 mln. tonų) ir 0,9 mln. tonų rapsų derlius; bendras Baltijos šalių rezultatas – 11,1 mln. tonų grūdų ir 1,5 mln. tonų rapsų derlius;
- neoficialiais Lietuvos grūdų supirkėjų ir eksportuotojų duomenimis, lyginant su ankstesniais metais didesnė pašarinių grūdų koncentracija, kiek prastesnė kokybė ir mažesnis baltymingumas (vėlavęs pavasaris, saulės trūkumas, ne tokia intensyvi tręšimo technologija ūkiuose), tačiau gan geras rapsų aliejingumas.

Duomenys - naujausios Tarptautinės grūdų tarybos (angl. IGC) (2023 m. vasario 16 d.), Jungtinių Valstijų žemės ūkio departamento (USDA) (2023 m. vasario 8 d.), Jungtinių Tautų Maisto ir žemės ūkio organizacijos (FAO) (2023 m. vasario 3 d.), Baltijos statistikos tarnybų indikacijos, o taip pat ir neoficialūs grūdų supirkėjų, eksportuotojų pareiškimai.

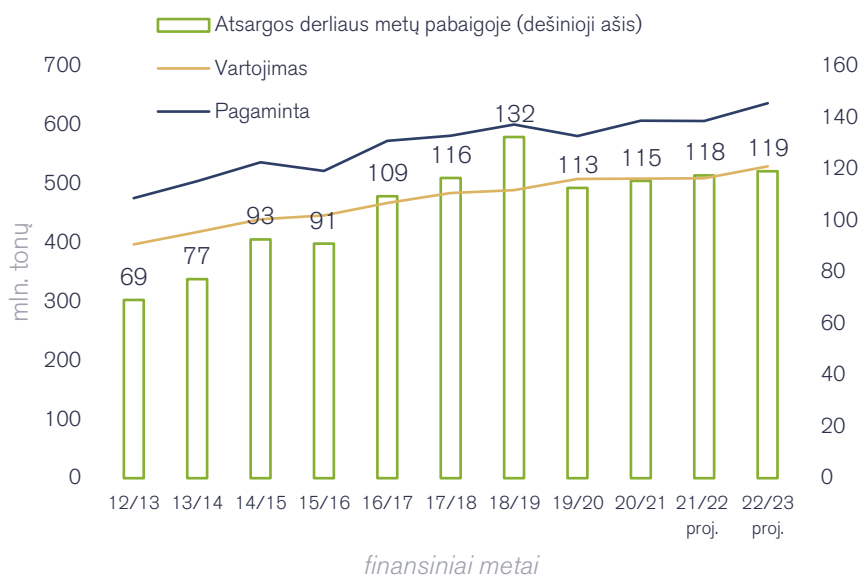
PASAULINIS GRŪDINIŲ KULTŪRŲ DERLIUS

Tarptautinės grūdų tarybos IGC duomenys



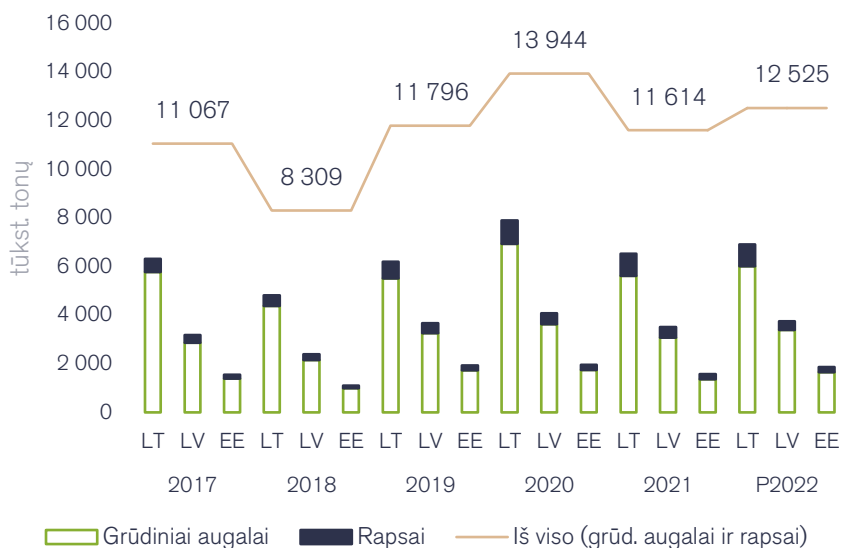
PASAULINIS ALIEJINIŲ SĖKLŲ DERLIUS

Jungtinių Valstijų žemės ūkio departamento duomenys



GRŪDŲ IR RAPSŲ DERLIUS BALTIJOS ŠALYSE

Duomenys: Lietuvos statistikos departamentas, Latvijos centrinis statistikos biuras, Estijos statistikos biuras

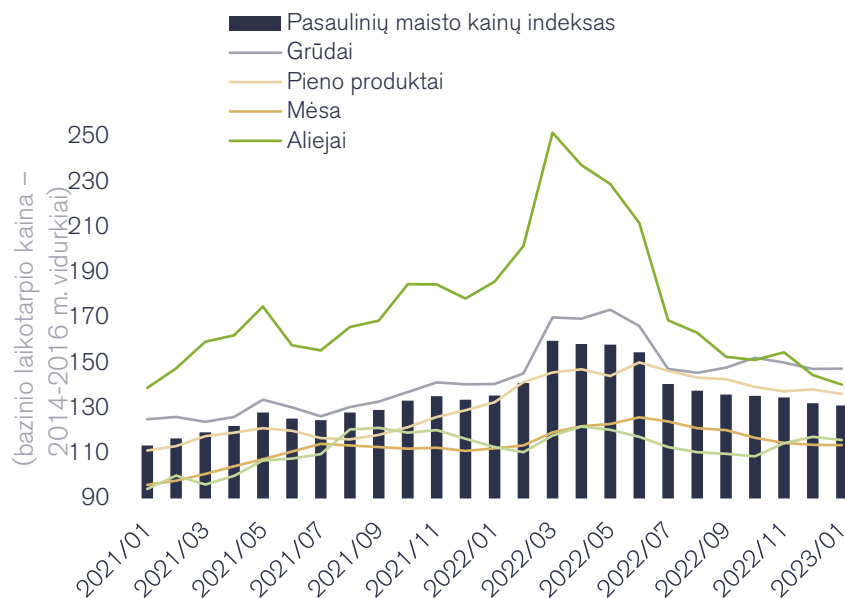


Maisto kainų indekso piką fiksavus 2022 m. kovą, pastaraisiais mėnesiais stebėtos kainų korekcijos. Po kiek atslūgusios, karinių veiksmų pradžioje jaustos, panikos, išliekanti didesniai grūdinių kultūrų prieinamumui stebėtas besinormalizuojantis vartojimas ir tiekimo grandinių veikimas, kuris greta centrinių bankų aktyviai vykdomos palūkanų

normų didinimo strategijos galėtų pamažu reikšti ir grįžtančią pirkėjų įtaką kainoms. Visgi tokie veiksniai kaip padidintas pinigų kiekis ekonomikoje, kariniai veiksmai, dirbtinis energetikos išteklių ir kitų resursų pasiūlos ribojimas, kt., tikėtina, dar kurį laiką sudarys pagrindą vyraujančioms aukštų kainų nuotaikoms išlikti.

PASAULINIŲ MAISTO KAINŲ DINAMIKA 2021-2023 M.

Duomenys: Jungtinių Tautų Maisto ir žemės ūkio organizacija

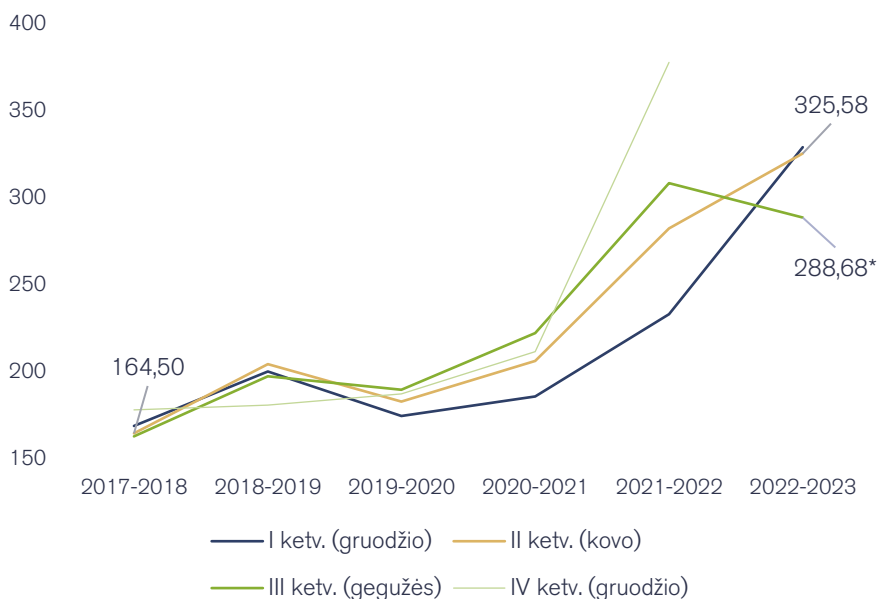


Ataskaitiniu laikotarpiu:

- **aliejų ir grūdų kategorijose**, pasižymėjusiose ženkliausia infliacija 2022 metų pradžioje, ir toliau **stebėtos kainos korekcijos**, kurios sietinos su didesniu nei tikėtasi grūdų ir aliejinių sėklų prieinamumu (rekordinis Rusijos kviečių derlius, stiprūs Australijos, Brazilijos derliaus rezultatai), žemesnėmis žaliavinės naftos kainomis ir jų įtaka augalinio aliejaus vertei;
- **energijos kainos** ir toliau pasižymėjo dideliu kintamumu, vis dar išlikdamos aukštos, tačiau bent trumpuoju periodu pasukdamos **mažėjimo kryptimi**; vartojimo optimizavimas, santykinai švelnūs žiemos orai lėmė reikšmingai aukštesnę nei istoriškai būdinga Europos gamtinių dujų atsargų lygį 2023 m. pradžioje ir atitinkamai žemesnes dujų kainas (lyginant su piko kainomis 2022 m. rugsėjį); numatant palaipsnių pasaulinių ekonomikų augimo lėtėjimą, naftos bei elektros kainos taip pat mažėjo;
- **pasaulinės pieno** kainos ir toliau judėjo mažėjimo kryptimi; pastaruoju metu jausta daugiau pozityvumo vertinant pasaulines pieno gamybos apimtis, o trumpojo laikotarpio paklausa, priešingai, reikšėsi kukliau. Vartojimą riboja **tollesnio kainų žemėjimo lūkesčiai**, tikėtina, jog pradėdamas jausti ir aukštų maisto produktų kainų spaudimas vartotojų perkamajai galiai, nuo 2022 m. rugsėjo atsispindėjęs ir Lietuvos žaliavinio bazinių rodiklių pieno supirkimo kainose;

- baigiantis kainų augimo etapui Europoje vidutinės broilerio karkaso kainos ėmė stabilizuotis, o brangesnių vištienos dalių kainos jau kurį laiką mažėjo, iliustruodamos vartotojo elgsenos pokyčius mažėjančios perkamosios galios aplinkoje. Remiantis Lenkijos Žemės ūkio ministerijos kaimo plėtrai duomenimis, pelningiausio vištienos produkto, šviežios filė mėsos, kaina pasiekė aukščiausią tašką 2022 m. balandžio mėn. ir 2022 m. vasaros pradžioje ėmė mažėti.
- Nors paukštienos produkcijos apimtys Europoje ir toliau viršijo vidaus vartojimo poreikį (apie 10 proc. perprodukcija), importo apimtys augo dar labiau spausdamos kainas žemyn. Nuo 2022 m. liepos mėn., panaikinus paukštienos produkcijos eksporto į Europą kvotas, padvigubėjo Ukrainos (iki karinių veiksmų tarp TOP10 pasaulio paukštienos eksportuotojų) eksporto apimtys šia kryptimi, reikšmingai didėjo kiekiai iš Pietų Amerikos valstybių, tokių kaip Argentina, Brazilija. Lenkijoje kiek nuričius paukščių gripo protrūkiams, augintojai maksimaliai atstatė auginimo pajėgumus ir aktyviai eksportavo paukštienos filė Vakarų Europos HORECA segmentui, išstumdami konkurentus žemesne kaina. Tuo pat metu artimo substituto – kiaulienos – kainos taip pat nebuvo aukštos ir nesudarė pagrindo vartotojams rinktis pigesnės alternatyvos.

KVIEČIŲ KAINŲ DINAMIKA ATEITIES SANDORIAMS



Duomenys: Euronext

* III ketv. 2022/2023 nebaigtinio periodo vidurkis laikotarpiu 2023 m. sausio 1 d. – 2023 m. vasario 22 d.

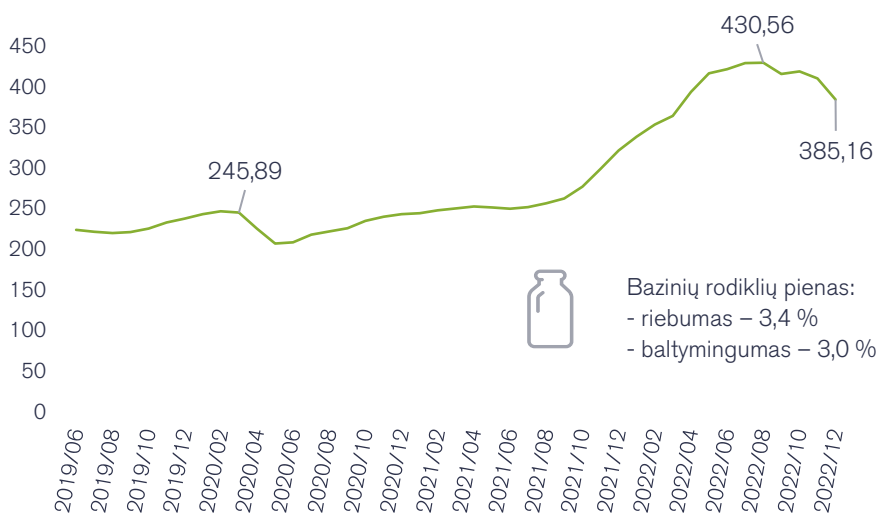
Skirtingų Grupės segmentų veikloje tokie tiek maistinių, tiek ir nemaistinių kainų pokyčiai turi reikšmingos įtakos ne tik uždirbant pajamas, bet ir suvaldant didėjančias sąnaudas. Reikšmingiausia tiesioginė kainų pokyčių įtaka Grupės segmentuose pasireiškia šių kategorijų veikloje:

VEIKLOS SEGMENTAS	Veiklos kategorija	Grūdai, aliej. sėklos, pašarų komponentai	KAINOS		Energetikos ištekliai	Industriai metalai
			Pienas	Mėsa		
GRŪDAI, ALIEJINĖS SĖKLOS IR PAŠARAI	Grūdų saugyklų bei logistikos paslaugos				●	
	Prekyba grūdais ir aliejinėmis sėklomis	●				
	Pašarų verslas	●			●	
PREKĖS IR PASLAUGOS ŽEMDIRBIAMS	Sėklų paruošimas nuosavame sėklų paruošimo fabrike	●			●	
	Sėklų, augalų apsaugos priemonių, trąšų tiekimas žemdirbiams	●			●	
	Žemės ūkio technikos, atsarginių dalių, serviso bei nuomos paslaugų teikimas				●	●
	Programinės įrangos kūrimas					
	Grūdų valymo, džiovavimo ir sandėliavimo kompleksų, fermų įrengimas					●
ŽEMĖS ŪKIO PRODUKTŲ GAMYBA	Javų, rapsų, cukrinių runkelių bei kitų kultūrų auginimas	●			●	
	Pieno gamyba ir mėsinių galvijų auginimas	●	●	●		
MAISTO PRODUKTAI	Paukštininkystės verslas	●		●	●	
	Miltų, greitai paruošiamų produktų, džiovėsėlių bei paniruočių gamybos verslas	●			●	
KITOS VEIKLOS	Prekyba veterinariniais preparatais, naminių gyvūnų ėdalo gamyba, kt.	●			●	

● -Reikšminga įtaka

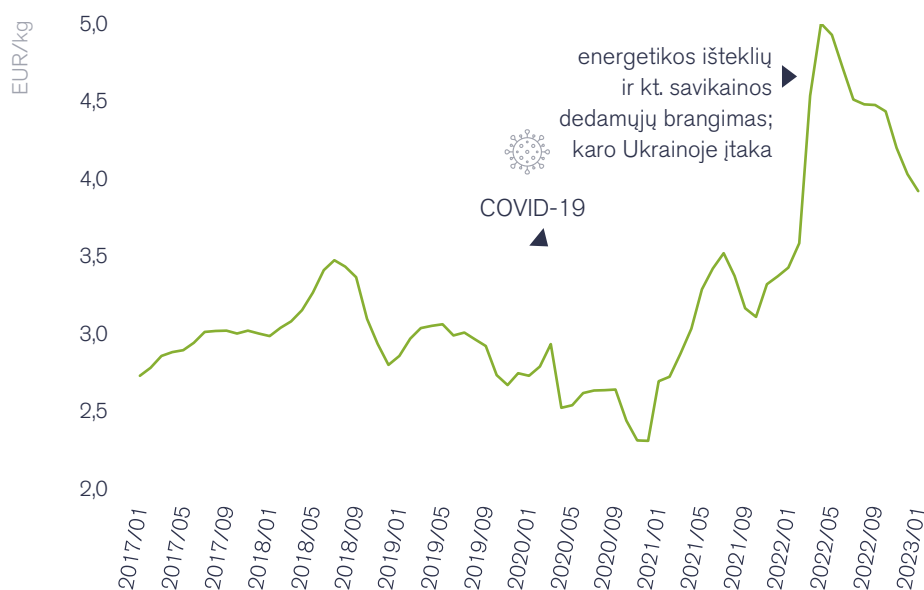
BAZINIŲ RODIKLIŲ PIENO SUPIRKIMO KAINOS LIETUVOJE

Duomenys:
VĮ Žemės ūkio informacijos
ir kaimo verslo centras
(ŽŪIKVC)



ŠVIEŽIOS FILĖ MĖSOS KAINOS SVYRAVIMAI LENKIJOJE*

Duomenys: Lenkijos Žemės ūkio
ir kaimo plėtros ministerija.
Lenkija – viena pagrindinių
paukštienos eksportuotojų,
pagaminanti apie 20 proc.
ES paukštienos



SEGMENTŲ VEIKLOS REZULTATAI

Grupės veikla skirstoma į penkis veiklos segmentus :

- „Grūdai, aliejinės sėklos ir pašarai“;
- „Prekės ir paslaugos žemdirbiams“;
- „Žemės ūkio produktų gamyba“;
- „Maisto produktai“;
- „Kitos veiklos“.

Skirstymą į atskirus segmentus lemia skirtingos produktų rūšys bei su jais susijusios veiklos pobūdis, tačiau dažnai segmentų veikla yra susijusi tarpusavyje.

SEGMENTŲ VEIKLOS PELNAS (NUOSTOLIS)

tūkst. Eur	2018–2019 6 mėn.	2019–2020 6 mėn.	2020–2021 6 mėn.	2021–2022 6 mėn.*	2022–2023 6 mėn.
Grūdai, aliejinės sėklos ir pašarai	3 185	1 984	898	(399)	37 179
Prekės ir paslaugos žemdirbiams	965	1 860	4 311	25 323	24 679
Žemės ūkio produktų gamyba	(560)	(996)	1 248	(923)	2 170
Maisto produktai	1 124	1 988	(124)	(201)	1 473
Kitos veiklos	(176)	26	11	1 795	1 249

* Siekiant užtikrinti tikslesnį veiklos atvaizdavimą, Bendrovė peržiūrėjo metodiką, atskirose ir konsoliduotose finansinėse ataskaitose priskiriant valiutų kursų pasikeitimo nuostolius ir (arba) pelną finansinės veiklos rezultatui, todėl lyginamojo 2021–2022 m. periodo EBITDA, veiklos pelno ir susiję rodikliai buvo pakoreguoti.

GRŪDAI, ALIEJINĖS SĖKLOS IR PAŠARAI

nuo 1991

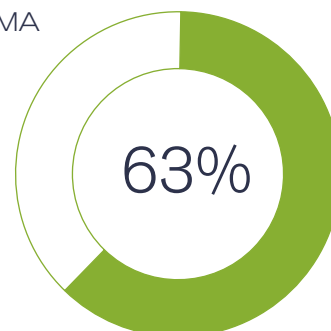
Grūdų saugyklų bei logistikos paslaugos

Prekyba grūdais, aliejinėmis sėklomis bei žaliavomis pašarams

Pašarų gamyba bei prekyba jais

Nuosavo ar nuomojamo nekilnojamojo turto nuoma ir valdymas

GENERUOJAMA
GRUPĖS
PAJAMŲ
DALIS



SVARBIAUSI FAKTAI



Pagrindinė eksporto prekė– lietuviški ir latviški kviečiai

595

tūkst. tonų grūdų ir kitų žemės ūkio žaliavų saugojimo talpos (535 tūkst. tonų talpose ir 60 tūkst. tonų atvirose aikštelėse)

310

tūkst. tonų saugojimo pajėgumai uostuose.

12

Mažmeninių parduotuvių pašarams

240

tūkst. tonų metinis kombinuotų pašarų gamybinis pajėgumas nuosavoje gamykloje Lietuvoje (Kaunas)

25

tūkst. tonų metinis premiksų gamybinis pajėgumas nuosavose gamyklose Lietuvoje (Kaunas) ir Baltarusijoje*.

VEIKIANČIOS ĮMONĖS

AB „Linus Agro“ (Lietuva)
 UAB „Linus Agro“ Grūdų centrai (Lietuva)
 UAB „Jungtinė ekspedicija“ (Lietuva)
 AB „Kauno grūdai“ (Lietuva)
 UAB „KG Mažmena“ (Lietuva)
 UAB „Agro logistic service“ (Lietuva)
 SIA „Linus Agro“ (Latvija)
 SIA „Linus Agro“ Graudu centrs (Latvija)
 SIA „KG Latvija“ (Latvija)
 Linus Agro OU (Estija)
 TOV „LINAS AGRO UKRAINA“ (Ukraina)
 „KG Polska“ Sp. zo.o. (Lenkija)
 OOO „KLM“ (Baltarusija)*

*Įmonė, perklasifikuota į ilgalaikį turtą, skirtą parduoti

SERTIFIKATAI



NUOSAVI PREKIŲ ŽENKLAI

Vitaminai ir mineraliniai papildai

VitaPrem

Kombinuoti pašarai „Provitač“

Pašarai **KG Nature**



Effectus

Kauno Grūdai

GRŪDŲ SAUGYKLŲ BEI LOGISTIKOS PASLAUGOS

Prie šios veiklos priskiriamas grūdų paruošimas eksportui grūdų saugyklose (valymas, džiovinimas, saugojimas, perkrovimas) ir logistikos paslaugos.

Lyginant Grupės įmonių **priimtų grūdų kiekius** su tuo pačiu ataskaitiniu laikotarpiu praėjusiais metais, fiksuotas 9 proc. apimčių mažėjimas. Iki 2022 m. įvairių aukštus lūkesčius kėlęs derlius, pradėjus kultūrai dėl dominuojančio mažesnio saiko svorio, rekordiniu visgi netapo (nors ir buvo gausnesnis už 2021 m.). Mažesnio elevatorių priimtų grūdų kiekio priežastimi išliko supirkimo kainos neatitikimo lūkesčiams faktorius; antrojo ataskaitinio laikotarpio ketvirčio metu stebėtas kainų mažėjimas ir atitinkamai ūkininkų nenoras parduoti saugomus grūdus, pagal galimybes sandėliuojant juos patiems ir tikintis teigiamos kainos korekcijos geopolitinio neapibrėžtumo fone.

Nepaisant mažesnio priimtų grūdų kiekio (saugojimo pajamos) bei panašaus į praėjusių metų grūdų drėgmės lygio (džiovinimo pajamos), dėl pirmąjį ataskaitinių metų ketvirtį augusių įkainių ir pakeistos skaičiavimo metodikos, sukurta bazė pajamų augimui. Toks įkainių peržiūrėjimas buvo svarbus siekiant suvaldyti veiklos kaštus, dujų, elektros ir kitų medžiagų kainoms išliekant aukštomis.

Ataskaitiniu laikotarpiu užbaigtos 1,3 mln. Eur elevatoriaus Jungėnuose (Marijampolės apskr.) plėtos investicijos, tad superkant 2022 m. derlių jau buvo naudojamosi padidėjusiu elevatoriaus pajėgumu (nuo 8 000 tonų iki 18 000 tonų), didėjo ir grūdų priėmimo našumas, mažėjo logistinių sprendimų poreikis.

Į elevatorių tinklą buvo priimta **761 tūkst. tonų** grūdų, iš kurių:
73 proc. - kviečiai,
14 proc. - rapsai,
6 proc. – miežiai.



Ataskaitiniu laikotarpiu taip pat užbaigta 2022 m. pradžioje pradėta elevatorių segmento įmonių pertvarka, kurios metu sumažintas Grupės įmonių skaičius konsoliduojant veiklą Lietuvoje, sėkmingai integruojant „Kauno grūdai“ grupės įmonių elevatorius.

tūkst. eurų

2022–2023 m.
6 mėn.

2021–2022 m.
6 mėn.

Pokytis,
proc.

Grūdų saugyklų bei logistikos paslaugų pajamos

8 567

3 840

123


PREKYBA GRŪDAIS IR ALIEJINĖMIS SĖKLomis

„Grūdais“ vadinami kviečiai, miežiai, kukurūzai ir kai kurios kitos grūdų rūšys. Didelę šio segmento veiklos dalį sudaro prekyba Lietuvoje bei Latvijoje užaugintais grūdais.
 „Aliejinės sėklos“ – rapsai, saulėgrąžų bei linų sėklos.

Lyginant Grupės įmonių parduotų grūdų, aliejinių sėklų kiekius su tuo pačiu ataskaitiniu laikotarpiu praėjusiais metais, fiksuotas 20 proc. apimčių didėjimas, pardavimo pajamos tuo pat metu augo 70 proc., iliustruodamos vis dar

Per ataskaitinį laikotarpį parduotų grūdų bei aliejinių sėklų kiekis siekė **1,2 mln. tonų.**

aukštesnes, lyginant su praėjusių finansinių metų pusmečiu, kainas. Visgi antrąjį 2022-2023 finansinių metų ketvirtį, nuo ketvirčio pradžios iki pabaigos, tiek kviečių, tiek rapsų biržos kainos fiksavo apie 10 proc. susitraukimą. Tam įtakos turėjo geri derliai beveik visame pasaulyje, besibalansuojantys prekybos srutai. 2022 m. vasario 24 d. Rusijai pradėjus karinius veiksmus Ukrainoje, AB „Linas Agro Group“ dar 2022 m. vasario 28 d. paskelbė apie prekybinių santykių nutraukimą su Rusijos ir Baltarusijos įmonėmis. Tačiau tuo pačiu keliu pasuko tik dalis rinkos dalyvių, atitinkamai 2022 m. rugpjūčio mėnesio antroje pusėje pradėta jausti rekordinio Rusijos kviečių derliaus įtaka maistinių kviečių rinkos kainų lygiui, spaudimas žemyn jaustas ir dėl dar iki rugpjūčio atvėto grūdų eksporto „koridoriaus“ Juodojoje jūroje, sudarančio sąlygas kainos prasme labai konkurencingų ukrainietišku grūdų eksportui; tęsėsi ir ukrainietišku kukurūzų, pašarinių kviečių prekyba kertant Ukrainos-Lenkijos sieną, kainas neigiamai veikė ir gausi paklausa dėl reikšmingo Australijos derliaus.



Ataskaitiniu laikotarpiu prekyba buvo sudėtinga ne tik dėl geopolitinės situacijos – vertinant 2022 m. vietinį kviečių (apie 80 proc. produkcijos) derlių dominavo žemesnė nei vidutinė kokybė su ribiniais glitimo, baltymo rodikliais, žemesnė nei eksporto standartą atitinkančia hektolitro mase; tačiau džugino rapsų sėklų (apie 10 proc.) aliejingumo rodikliai.

tūkst. eurų	2022–2023 m. 6 mėn.	2021–2022 m. 6 mėn.	Pokytis, proc.
Prekybos grūdais ir aliejinėmis sėklomis pajamos	464 766	273 930	70

PAŠARŲ VERSLAS

Šis verslas apima palaidų ir fasuotų pašarų paukščiams, kiaulėms, galvijams ir kitiems gyvūnams gamybą, prekybą jais bei prekybą žaliavomis ir priedais pašarams.

Grupės gaminami produktai yra kombinuotieji pašarai pakaitinėms vištaitėms, vištoms dedeklėms, broileriams, kalakutams, putpelėms, vandens paukščiams, veršeliams, melžiamoms karvėms, užtrūkusioms karvėms, mėsiniams galvijams, paršeliams ir penimoms kiaulėms, žirgams, žuvims, avims, ožkoms, triušiams, taip pat jaukai žuvims.

„Žaliavos pašarams“ – tai prekyba maisto pramonės antriniais produktais (tokiais kaip saulėgrąžų išspaudos, saulėgrąžų rupiniai, rapsų išspaudos, sojų rupiniai, cukrinių runkelių granulės ir pan.) ir augaliniais aliejais.

„Priedai pašarams“ – tai pašarų priedų, tokių kaip laišalai, premiksai, vitaminai, amino rūgštys ir kt. gamyba bei prekyba jais.


Ataskaitiniu laikotarpiu kombinuotų pašarų, premiksų bei žaliavų pašarams parduota **405 tūkst. tonų**.

Šio pranešimo skelbimo dieną (kurią premiksų gamybą iki tol atlikusios Rusijos ir Baltarusijos įmonės jau yra parduotos), veikla vykdoma tik nuosavoje gamykloje Lietuvoje (246 tūkst. tonų metinis kombinuotų pašarų ir premiksų gamybinis pajėgumas). Mažmeninė pašarų prekyba įgyvendinama per UAB „KG mažmena“ valdomą

mažmeninių parduotuvių tinklą Lietuvoje, padengiant apie 80 proc. Lietuvos pašarų mažmeninės prekybos rinkos.

Išliekant aukštoms žemės ūkio produkcijos kainoms, siekiant tęstinių aukštų produktyvumo rezultatų, kombinuotų pašarų paklausa ataskaitiniu laikotarpiu išliko aukšta, o Grupės įmonių gamybinės linijos veikė visu pajėgumu. Visgi pašarinių žaliavų tiekimo normalizavimasis, pasiūlos didėjimas darė spaudimą kainai, kuris, įvertinus aukštą kainą iš anksto įsigytų žaliavų veiksnį, defliacinėje aplinkoje, tikėtina, turės įtakos ir bendrojo pelningumo rezultatams.

Didžiąją dalimi dėl aukštų kainų, energetinių kataklizmų, COVID-19 liekamųjų reiškinių, o taip pat ir rekordinio kviečių derliaus bei kiek atslūgusios, karinių veiksmų pradžioje stebėtos, panikos, ataskaitiniu laikotarpiu fiksuota lėtėjanti pasaulinė pašarinių žaliavų vartojimo tendencija bei besinormalizuojantis tiekimo grandinių veikimas, pamažu reiškiantis ir grįžtančią pirkėjų įtaką žaliavų kainoms. Nors pažymėtina, kad prekyba aliejais Grupės įmonėms išliko sudėtinga dėl sunkiai prognozuojamo tiekimo iš Ukrainos, visgi, vertinant bendrus pašarinių žaliavų prekybos rezultatus ataskaitiniu laikotarpiu, Grupės įmonėms vis dar pavyko sėkmingai vykdyti prekybą ir pasiekti aukštą pelningumą. Ateities kainų lygis, tikimasi, reikšmingai priklausys nuo Rusijos pozicijos grūdų tranzito koridoriaus Juodąja jūra atžvilgiu, 2023–2024 metų derliaus lūkesčių.



tūkst. eurų	2022–2023 m. 6 mėn.	2021–2022 m. 6 mėn.	Pokytis, proc.
Prekybos kombinuotais pašarais, premiksais, žaliavomis pašarams pajamos	243 080	238 997	2

Grūdų, aliejinių sėklų ir pašarų segmento pajamos per ataskaitinį laikotarpį augo 39 proc. iki 716 mln. Eur. Veiklos pelnas siekė 37 mln. Eur lyginant su 0,4 mln. Eur nuostoliu per atitinkamą ankstesnių metų laikotarpį.

Pagrindinės aukšto pelningumo priežastys susijusios išnaudotomis galimybėmis didelio neapibrėžtumo rinkoje.



PREKĖS IR PASLAUGOS ŽEMDIRBIAMS

nuo 1993

Sėklų paruošimas nuosavame sėklų paruošimo fabrike

Sėklų, augalų apsaugos priemonių, trąšų tiekimas žemdirbiams

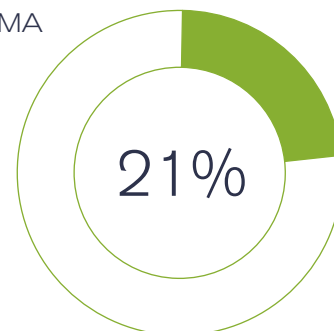
Naujos ir naudotos žemės ūkio technikos, atsarginių dalių bei serviso paslaugų teikimas žemdirbiams

Grūdų valymo, džiovavimo ir sandėliavimo kompleksų bei gyvulininkystės fermų įrengimas

Programinės įrangos kūrimas

Gerai žinomų tarptautinių prekių ženklų atstovavimas.

GENERUOJAMA
GRUPĖS
PAJAMŲ
DALIS



SVARBIAUSI FAKTAI

30 tūkst. tonų – bendras metinis sėklų ruošimo fabriko pajėgumas

185 tūkst. tonų – sėklų, trąšų ir augalų apsaugos priemonių sandėliavimo talpos

15 Prekybos taškų

12 Technikos serviso taškų

VEIKIANČIOS ĮMONĖS

AB „Linus Agro“ (Lietuva)
UAB „Dotnuva Baltic“ (Lietuva)
UAB „Dotnuva Rent“ (Lietuva)
UAB „GeoFace“ (Lietuva)
UAB „Linus Agro“ Grūdų centrai (Lietuva)
SIA Linus Agro (Latvija)
SIA Dotnuva Baltic (Latvija)
SIA „Linus Agro“ Graudu centrs (Latvija)
Linus Agro OÜ (Estija)
AS Dotnuva Baltic (Estija)
OOO „KLM“ (Baltarusija)*

*Įmonė, perklasifikuota į ilgalaikį turtą, skirtą parduoti

ATSTOVAUJAMI GAMINTOJAI, PREKIŲ ŽENKLAI

Žemės ūkio technika, atsarginės dalys, grūdų valymo, džiovavimo ir sandėliavimo kompleksų bei gyvulininkystės fermų įrengimas - „Kverneland“, „Cimbria“, „Quicke“, „Case IH“, „Einbock“, „Bin“, „Agrifac“, „Siloking“, „Shaffer“, „Swimer“, „Boumatic“, „Arška“, „Mandam“, „Agrisem“, „MacDon“, „Lau-metris“, „Wielton“, „Jeantil“, „Kongskilde“, „Symaga“, „Pel-lon“, „Roka“, „Spinder“, „CMP Impianti Srl“.

Reguliuojamo drenažo sistema „Ekodrena“.

Sėklos, augalų apsaugos priemonės, trąšos - „Syngenta“, „Adama“, „Rapool“, „Yara“, „Ekoplon“, „Novagra“, „Nando“, „Haifa“, „Daymsa“, „Agritechno“, kt.

NUOSAVI PREKIŲ ŽENKLAI



SERTIFIKATAI



UAB „Dotnuva Baltic“, SIA Dotnuva Baltic bei AS Dotnuva Baltic yra prisijungusios prie „Case IH“ tarptautinio kokybės tinklo „Red Excellence“, kuris vienija Europoje „Case IH“ prekių ženklą atstovaujančias įmones. UAB „Dotnuva Baltic“ taip pat turi VŠĮ „Ekoagros“ išduotą sertifikatą ekologinių sėklų pakavimui ir didmeninei prekybai bei kvalifikacijos atestata, suteikiantį teisę būti ypatingų statinių statybos rangovu.

SĖKLŲ PARUOŠIMAS NUOSAVAME SĖKLŲ PARUOŠIMO FABRIKE

Dėl vėlyvos 2022 m. javapjūtės, mažų 2021 m. derliaus likučių sėklų paruošimui („pereinamasis fondas“) bei kuriam laikui apribotos sėklų sertifikavimo laboratorijos veiklos, ataskaitiniu laikotarpiu sunkiųjų sėklų pagaminta šiek tiek mažiau nei tuo pačiu laikotarpiu praėjusiais metais. Visgi vertinant pilnus kalendorinius 2022 metus, Grupės įmonių sertifikuoti sėklų kiekiai Lietuvoje sudarė net 33 proc. nuo visų šalyje sertifikuotų sėklų ir įtvirtino Grupės įmones lyderiaujančioje pozicijoje.

Ataskaitiniu laikotarpiu žolių ir sideralinių augalų sėklų kategorijos kiekiai ir toliau sudarė santykinai nedidelį svorį sėklų krepšelio struktūroje.

UAB „Dotnuva Baltic“ sėklų paruošimo fabrike (Dotnuva, Kėdainių r.) per ataskaitinį laikotarpį paruošta **15 tūkst. tonų „Dotnuva seeds“** javų bei ankštinių kultūrų sėklų, tai 3 proc. mažiau nei pernai.



SĖKLŲ, AUGALŲ APSAUGOS PRIEMONIŲ, TRĄŠŲ TIEKIMAS ŽEMDIRBIAMS

Didžioji dalis Grupės įmonių vykdomos sėklų prekybos yra užtikrinama per vietiniuose ūkiuose užaugintos ir UAB „Dotnuva Baltic“ sėklų fabrike paruoštos javų, ankštinių kultūrų, žolių, sideralinių augalų sėklos tiekimą, mažesnė dalis suprekiaujama įsigyjant sėklą tiesiogiai iš selekcininkų ar atstovaujant gerai žinomų tarptautinių prekių ženklų daržovių, gėlių ir kitų sėklų produkciją. Prekybą sėklomis vykdo Grupės įmonės Baltijos šalyse, taip pat Baltarusijoje.

Per ataskaitinį laikotarpį Grupės įmonės pardavė:
17 tūkst. tonų sėklų (15 proc. mažiau nei pernai),
139 tūkst. tonų trąšų (27 proc. mažiau nei pernai),
9 tūkst. tonų augalų apsaugos priemonių ir mikroelementų (28 proc. daugiau nei pernai).

Ataskaitiniu laikotarpiu parduotų **sėklų** kiekis dėl nepakankamos pasiūlos buvo mažesnis, tačiau pelningumas išliko panašiam lygįje.

Dėl geopolitinės situacijos, aukštų energetikos ir žaliavų kainų, užsidarinėjančių Europos azotinių trąšų gamyklų, ataskaitiniu laikotarpiu **trąšų** rinkos situacija išliko dinamiška, kainos svyravo; visgi ataskaitinio laikotarpio pabaigoje jos ėmė mažėti sekdamas mažėjančių dujų kainų kryptimi, o taip pat pat ir dėl dalies trąšų prekybininkų pozicijos nepaisyti „trąšų neįsigijimo iš Rusijos bei Baltarusijos“ politikos. Nors stebėta ir kitokių elgsenos pavyzdžių, didelė dalis ūkių taupydami naudojo mažiau ar visai atsisakė trąšų, ataskaitiniu laikotarpiu Grupės įmonių parduotų trąšų kiekis mažėjo 27 proc. Koreguojantis pardavimo kainoms rinkoje ir išnaudojus žemesne kaina įsigytų trąšų atsargas,

normalizavosi ir trąšų pardavimų pelningumas, grįždamas į 2021-2022 finansinių metų pradžios lygiui artimus rodiklius.

Dėl užsitęsusių derliaus nuėmimo 2022 m. vasarą, atitinkamai vėliau prasidėjusios žieminių kultūrų sėjos, o galiausiai ir sausringų orų, žieminių pasėlių vystymasis vyko lėčiau ir nesudarė sąlygų kokybiškai pasėlių priežiūrai bei **mikroelementinių trąšų ir augalų apsaugos priemonių** intensyviai naudojimui. Visgi ataskaitinio laikotarpio eigoje gerėjanti pasėlių kokybė, nebloga ūkininkų padėtis, pigesnių būdų derlingumui išsaugoti (mažinant trąšų kiekius) paieška, o taip pat ir nežinomybė bei kainų kintamumas veikė kaip pardavimus skatinantis veiksnys. Ataskaitinio laikotarpio mikroelementų ir augalų apsaugos priemonių pardavimų apimtys 28 proc. viršijo praėjusių metų to paties laikotarpio kiekius, pelningumas išliko aukštas. Dalis ūkininkų ataskaitiniu laikotarpiu jau buvo pradėję įsigijimus ir 2023 metų darbams.

Dėl taikomų sankcijų, Grupės įmonėms užsitikrinant šios kategorijos prekių tiekimą, surasti alternatyvūs trąšų tiekėjai tokiose šalyse kaip Marokas, Kanada, Izraelis, Trinidadas ir Tobagas, JAV, Lenkija, Vokietija, kt., o mikroelementų ir augalų apsaugos priemonių tiekimui įtakos kariniai veiksmai neturėjo (Vakarų Europa).

tūkst. eurų	2022–2023 m. 6 mėn.	2021–2022 m. 6 mėn.	Pokytis, proc.
Prekybos sėklomis, augalų apsaugos priemonėmis, trąšomis pajamos	181 654	140 571	29

NAUJOS IR NAUDOTOS ŽEMĖS ŪKIO TECHNIKOS, ATSARGINIŲ DALIŲ, SERVISO BEI NUOMOS PASLAUGŲ TEIKIMAS ŽEMDIRBIAMS

Kaip ir kasmet, žemės ūkio technikos pardavimams daugiausiai įtakos turėjo derliaus rezultatai, naujos sėjos lūkesčiai, žaliavų kainos bei paramos prieinamumas, o taip pat šiuo ataskaitiniu laikotarpiu papildomu veiksmu išliko ir neapibrėžtumas rinkoje, susijęs su geopolitine situacija. Ataskaitinio laikotarpio pradžioje optimistinis vertinimas dėl gausesnio nei vidutinis 2022 m. derliaus, aukštų grūdų bei rekordinių pieno kainų, besitęsiančio technikos brangimo bei noro įdarbinti lėšas infliacinėje aplinkoje – veikė kaip stipri paskata investuoti; visgi antrojo 2022-2023 finansinių metų ketvirčio pabaigoje stebint pieno kainų mažėjimo tendenciją, vertinant jau kurį laiką išaugusias ūkių sąnaudas (trąšos, pašarai, kuras, elektra, atsarginės dalys), nerimaujant dėl žaliavo kurso reikalavimų bei brangstančio finansavimo – investiciniai sprendimai priimti atsargiau. Ataskaitiniu laikotarpiu skirtos ES paramos sumos Lietuvoje bei Latvijoje buvo gan reikšmingos, nors paramos prieinamumas buvo nevienodas skirtingų ūkių atžvilgiu ir orientuotas ne į visų tipų technikos įsigijimą. Keičiantis su parama galimos įsigyti technikos apimčiai, augant paskolų palūkanų normoms, laukiama teigiamos įtakos naudojantis Grupės įmonių taip pat vykdomomis technikos nuomos paslaugomis. Šiuo metu sudarytų daugiau nei 60 proc. nuomos sutarčių terminas yra ilgalaikis, t.y. 2-5 metų trukmės.



UAB „Dotnuva Baltic“ rinkos dalys:
11,3 proc. traktoriai (vakarietiško tipo)
6 proc. kombainai

SIA „Dotnuva Baltic“ rinkos dalys:
9,1 proc. traktoriai (vakarietiško tipo)
13 proc. kombainai

AS „Dotnuva Baltic“ rinkos dalys:
4 proc. traktoriai (vakarietiško tipo)
3 proc. kombainai

Ataskaitiniu laikotarpiu dalies gamintojų technikos ir atsarginių dalių tiekimas vis dar kėlė iššūkių, tad „senesnio“ sandėlio atsargos sumažintos iki minimalaus lygio. Ataskaitiniu laikotarpiu sėkmingai vykdytos posezoninės technikos patikros, užtikrintas pilno pajėgumo serviso komandų darbas.

tūkst. eurų	2022–2023 m. 6 mėn.	2021–2022 m. 6 mėn.	Pokytis, proc.
Naujos ir naudotos žemės ūkio technikos, atsarginių dalių bei serviso paslaugų pardavimo pajamos	47 338	38 718	22

PROGRAMINĖS ĮRANGOS KŪRIMAS

Startuolis „GeoFace“ 2021 metų sausį paleido išmaniosios žemdirbystės sistemą „GeoFace“ Lietuvoje ir Latvijoje, ir per du metus ją patobulino, atsižvelgdamas į žemdirbių pageidavimus. Produktas šiuo metu turi šias pagrindines funkcijas: pasėlių tręšimo ir purškimo žemėlapių formavimas, sėjos planavimas ir sėjimo užduočių formavimas, ūkio finansų vedimas, derliaus prognozavimas, išteklių likučių sandėlyje prognozavimas, tiesioginis naudotų augalų apsaugos priemonių deklaravimas, nesudėtingas dirvožemio tyrimų įkėlimas, informacijos dalijimasis tarp ūkio darbuotojų, programėlės prenumeratos apmokėjimo funkcija.

Ataskaitiniu laikotarpiu nuosekliai tobulinant paslaugą, išoriniams vartotojams programėlės naudojimas vis dar buvo nemokamas.


GRŪDŲ VALYMO, DŽIOVINIMO IR SANDĖLIAVIMO KOMPLEKSŲ BEI GYVULININKYSTĖS FERMŲ ĮRENGIMAS

Ūkiams priimant sprendimus investuoti į grūdų sandėliavimo bei gyvulininkystės fermų įrangą, didžiąja dalimi remtasi tais pačiais argumentais, kaip ir priimant sprendimus investuoti į žemės ūkio techniką. Ataskaitinio laikotarpio pradžioje didžioji dauguma, o ypač vidutiniai ir stambūs ūkiai, nieko nelaukdami ir dažnai be ES paramos, priiminėjo sprendimus grūdų sandėliavimo bei džiovinimo įrangos įsigijimui, naujų fermų statybai ar esamų fermų modernizavimui. Visgi ataskaitinio laikotarpio pabaigoje ir toliau augant finansavimosi bei krentant pieno supirkimo kainoms, didžioji dalis mažesniųjų ūkių atidėjo investicijas.



<i>tūkst. eurų</i>	2022–2023 m. 6 mėn.	2021–2022 m. 6 mėn.	Pokytis, proc.
Grūdų valymo, džiovinimo ir sandėliavimo kompleksų bei gyvulininkystės fermų įrengimo pajamos	3 132	3 462	-10

Bendros veiklos segmento pajamos augo 26 proc. iki 234 mln. Eur, o veiklos pelnas buvo 3 proc. mažesnis ir siekė 25 mln. Eur.

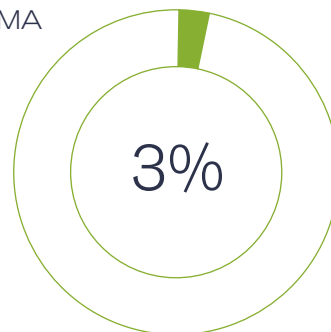


ŽEMĖS ŪKIO PRODUKTŲ GAMYBA

nuo 2003

Javų, rapsų, cukrinių runkelių bei kitų kultūrų auginimas
 Pieno gamyba ir mėsinių galvijų auginimas
 Žemės ūkio paskirties žemės nuoma ir valdymas
 Pavaldžiųjų įmonių, užsiimančių žemės ūkio veikla, valdymas

GENERUOJAMA
GRUPĖS
PAJAMŲ
DALIS



SVARBIAUSI FAKTAI

- 19 229** hektarų dirbamos žemės
- 5 962** hektarų nuosavos žemės ūkio paskirties žemės
- 3 284** karvių
- 18,3** tūkst. tonų pieno pagaminta
- 103** tūkst. tonų augalininkystės produkcijos užauginta

VEIKIANČIOS ĮMONĖS

Įmonės Lietuvoje:
 UAB „Linus Agro“ Konsultacijos
 Panevėžio rajono Aukštadvario ŽŪB
 Panevėžio rajono Žibartonių ŽŪB
 Kėdainių rajono Labūnavos ŽŪB
 Šakių rajono Lukšių ŽŪB
 Biržų rajono Medeikių ŽŪB
 Sidabravo ŽŪB
 Kėdainių rajono ŽŪB „Nemunas“
 UAB „Landvesta 1“
 UAB „Landvesta 2“
 UAB „Landvesta 3“
 UAB „Landvesta 4“
 UAB „Landvesta 5“
 UAB „Landvesta 6“
 UAB „Noreikiškės“
 Užupės ŽŪB
 UAB „Paberžėlė“
 UAB „Lineliai“



JAVŲ, RAPSŲ, CUKRINIŲ RUNKELIŲ BEI KITŲ KULTŪRŲ AUGINIMAS

Per ataskaitinį laikotarpį Grupės įmonių nuimtos ir parduotos augalinės produkcijos kiekiai buvo atitinkamai 15 proc. ir 8 proc. didesni nei tuo pačiu laikotarpiu praėjusiais metais. Didesni užaugintos produkcijos kiekiai susiję su

66 tūkst. tonų – per ataskaitinį laikotarpį parduotos augalinės produkcijos kiekis (8 proc. daugiau nei pernai).



gausesniu 2022 m. derliumi Lietuvoje, kuris viršijo daugiamečio vidurkio reikšmes. Nors šalies derliaus indikacijos pasižymi dominuojančia žemesne nei vidutine kokybe, su ribiniais glitimo, baltymo rodikliais, Grupės žemės ūkio bendrovių pagrindinių auginamų kultūrų kokybė buvo nebloga – žieminių kviečių parametrai atitiko 1-2 klasę, priimtinas rapsų aliejingumas. Tiesa, dėl šalto ir lietingo pavasario kukurūzų ir salyklinių miežių kokybė nukentėjo.

Santykinai mažiau didėję ataskaitinio laikotarpio augalinės produkcijos pardavimo kiekiai susiję su Grupės įmonių rizikos

politika didelio kainų kintamumo aplinkoje – užaugintą produkciją parduoti dalimis kiekvieną mėnesį.


Per ataskaitinį laikotarpį vidutinės grūdų pardavimo kainos išliko aukštos ir sudarė sąlygas pajamų augimui – lyginant su pirmuoju 2021-2022 finansinių metų pusmečiu fiksuotas 38 proc. pardavimo pajamų augimas. Visgi paminėtina, kad dėl reikšmingai išaugusių trąšų, augalų apsaugos priemonių, energijos išteklių bei kitų komponentų kaštų ir 2022 m. vasarą–rudeni nukultų grūdų užauginimo savikaina buvo maždaug 10-20 proc. (priklausomai nuo kultūros) aukštesnė, palyginti su ankstesniu laikotarpiu.

Paskutinę ataskaitinio laikotarpio dieną Grupės žemės ūkio bendrovės 2023 m. derliui iš viso buvo apsėjusios beveik 11 tūkst. hektarų ploto dirbamos žemės, visi pasėliai apdrausti, kokybė vertinta kaip labai gera arba gera. Šio pranešimo paskelbimo dieną Grupės ūkio bendrovės buvo iš anksto pardavusios apie 40 proc. būsimojo derliaus.

tūkst. eurų	2022–2023 m. 6 mėn.	2021–2022 m. 6 mėn.	Pokytis, proc.
Augalinės produkcijos pardavimo pajamos	18 431	13 386	38

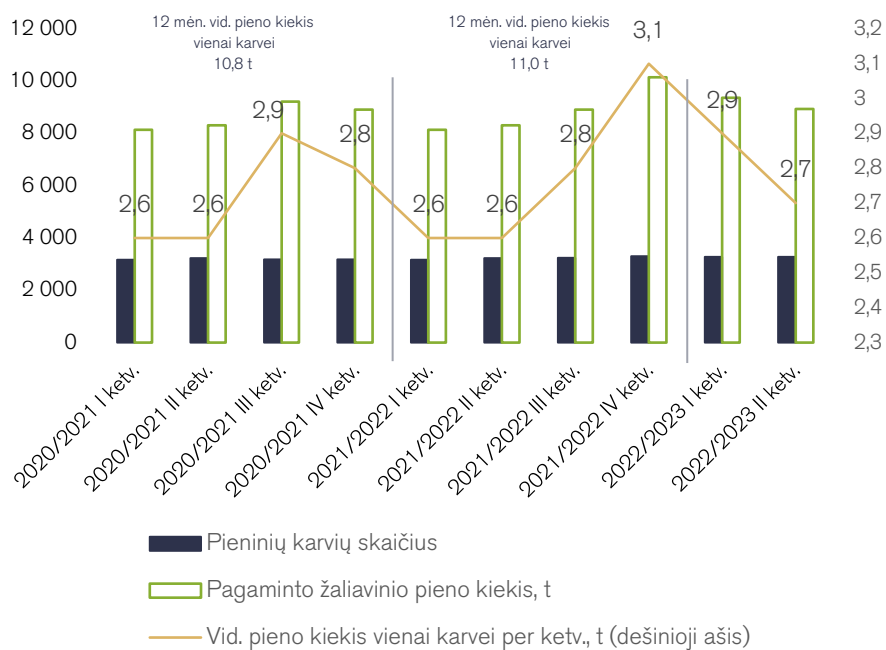
PIENO GAMYBA IR MĖSINIŲ GALVIJŲ AUGINIMAS

Ataskaitiniu laikotarpiu laikomų karvių skaičius buvo 2 proc. didesnis, o pagaminto žaliavinio pieno kiekis 11 proc. didesnis nei tuo pačiu laikotarpiu praėjusiais finansiniais metais. Paminėtina, kad pagaminto pieno kiekis bei pastarojo kokybiniai parametrai svyruoja priklausomai nuo pašaro, temperatūrų, gyvulių genetikos, kitų faktorių ir paprastai tiesiogine koreliacija nepasižymi, tad ataskaitiniu laikotarpiu reikšmingai padidėjus pieningumui, baltymingumo bei riebalingumo rodiklių vidutinis svertinis koeficientas šiek tiek sumažėjo. Visgi ataskaitiniu laikotarpiu vis dar puiki pagaminto pieno sudėtis, didesni jo kiekiai bei vis dar priimtinos, nors ir nuo 2022 m. rudens mažėti pradėjusios, supirkimo kainos sudarė sąlygas fiksuoti net 52 proc. pieno



pardavimo pajamų didėjimą lyginant su pirmuoju 2021-2022 finansinių metų pusmečiu.


PAGAMINTO ŽALIAVINIO PIENO KIEKIŲ DINAMIKA ŽEMĖS ŪKIO BENDROVĖSE



Lyginant su ankstesniais metais, per ataskaitinį laikotarpį užauginta 13 proc. mažiau gyvo svorio galvijų, tačiau pajamos iš parduotos mėsos augo 12 proc.

tūkst. eurų	2022–2023 m. 6 mėn.	2021–2022 m. 6 mėn.	Pokytis, proc.
Žaliavinio pieno bei gyvo svorio galvijų mėsos pardavimo pajamos	11 030	7 474	48

Veiklos segmento pajamos per ataskaitinį laikotarpį augo 41 proc. ir siekė 29 mln. Eur. Veiklos pelnas sudarė 2 mln. Eur, palyginus su 1 mln. Eur veiklos nuostoliu ankstesniais metais.



MAISTO PRODUKTAI

nuo 2013

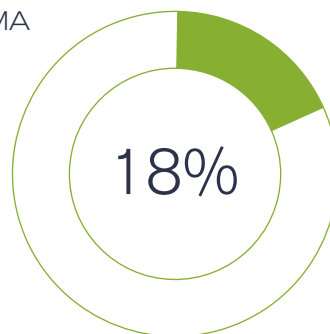
Pilnas paukštinių ciklas:

- viščių perinimas
- broilerių auginimas
- paukštienos ir jos produktų gamyba
- pašarų savoms reikmėms gamyba
- mažmeninė prekyba vištiena ir jos produktais

Miltų, jų produktų ir greitai paruošiamų produktų gamyba ir didmeninė prekyba, džiovėsėlių ir kitos paniruetės gamyba

Logistikos, konsultavimo ir valdymo paslaugų teikimas

GENERUOJAMA
GRUPĖS
PAJAMŲ
DALIS



SVARBIAUSI FAKTAI



Vienintelis greito paruošimo produktų gamintojas regione

#1 Didžiausias paukštienos gamintojas Lietuvoje ir Latvijoje

#1 Didžiausias miltų gamintojas Lietuvoje

100 proc. paukščių užauginama be antibiotikų Latvijoje

65 proc. paukščių užauginama be antibiotikų Lietuvoje

20 mažmeninės prekybos parduotuvių Latvijoje

VEIKIANČIOS ĮMONĖS

- AS „Putnu fabrika Kekava“
- AB „Kauno grūdai“
- SIA „Cerova“
- AB „Vilniaus paukštynas“
- AB Kaišiadorių paukštynas
- SIA „Lielzeltini“
- SIA „Broileks“
- UAB Alesninkų paukštynas
- UAB Domantonių paukštynas
- UAB „Lietbro“
- AB „Zelvė“
- UAB „Avocetė“
- SIA „PFK Trader“
- UAB „Šlaituva“
- UAB „VKP valdymas“
- UAB „KP valda“
- UAB „VP valda“
- UAB „KG Distribution“
- UAB „KG Logistika“

PREKIŲ ŽENKLAI BEI PRODUKCIJOS ŽENKLINIMAI



SERTIFIKATAI



Kiti:

- „Granfågel“ (eksporto rinkos ne Baltijos šalyse)
- „Nordichicken“ (eksporto rinkose)
- „A'petito“
- „Fiesta“
- „Vištiena kitaip“
- „Vištyčio“
- „Premium“

PAUKŠTININKYSTĖS VERSLAS

Ataskaitiniu laikotarpiu segmento įmonės AS „Putnu fabrika Kekava“ (PFK) bei SIA „Lielzeltini“ išlaikė Nr. 1 ir atitinkamai Nr. 2 pozicijas Latvijos paukščių augintojų gretose, o AB „Vilniaus paukštynas“ – aukščiausias pozicijas paukštienos mėsos ir jos produktų gamintojų gretose Lietuvoje. Latvijoje nuo 2020 m. sausio broileriai auginami nenaudojant antibiotikų, atsakingu augintojų požiūriu gaminama vištienos produkcija žymima žyma „Užauginta be antibiotikų“; Lietuvos paukštynų komanda seka šia iniciatyva, be antimikrobinų preparatų užaugintos produkcijos dalis čia palaipsniui auga.


Ataskaitiniu laikotarpiu gyvulių gerovės ir bendri augimviečių rezultatai išliko geri – Europos gamybos efektyvumo koeficientas (angl. EPEF¹) Lietuvoje esančiuose paukštynuose siekė 380, Latvijoje – 370. Priimtino EPEF rodiklio išlaikymas ne tik rodo efektyvų veislės genetinio potencialo išnaudojimą, bet ir pagrindžia optimalų pašarų naudojimą ataskaitiniu laikotarpiu.

Per ataskaitinį laikotarpį Grupės paukštinkystės įmonių pagamintos gyvojo svorio vištienos bei parduotų vištienos ir jos gaminių kiekis buvo atitinkamai 7 ir 13 proc. mažesnis bei daugiausia susijęs su skerdyklos Kaišiadoryse uždarymu, nuo 2022 m. kovo mėn. Kaišiadoryse užaugintų broilerių skerdimą ir mėsos apdirbimą perkeliant į Vilniaus paukštyno kompleksą, išnaudojant pilnus jo pajėgumus. Nepaisant mažesnių apimčių, ataskaitinio laikotarpio pradžioje aukštesnių kainų efektas atsispindėjo ataskaitinio laikotarpio pardavimo pajamų eilutėje, visgi ataskaitinio laikotarpio eigoje stebint produkcijos pigimo tendenciją brangiausių produktų kategorijoje, o pagrindinių sąnaudų (gamtinių dujų bei pašarinių žaliavų) išlaidoms išliekant aukštomis – kad ir aukštesnis, visgi kainų lygis nebuvo pakankamas teigiamam grynajam rezultatui pasiekti. Grupės įmonių ataskaitinio laikotarpio bendrojo pelningumo rodikliai buvo prastesni nei praėjusių metų to paties laikotarpio rodikliai.

Grupės paukštinkystės įmonės per ataskaitinį laikotarpį pagamino: pardavė:

52 tūkst. tonų
gyvojo svorio
vištienos

50 tūkst. tonų
vištienos ir
jos gaminių



Dėl didelio paukštynų verslo imlumo energetiniams resursams, ataskaitiniu laikotarpiu įgyvendintos investicijos didinant pastatų sandarumą bei pritaikant šildymo infrastruktūrą suskystintų naftos dujų naudojimui, pakeičiant jomis brangias gamtines dujas. Ataskaitinio laikotarpio pabaigoje pastarųjų kainoms mažėjant, pingančių energetikos komponentų teigiamas efektas, tikėtina, bus pajustas su vėlavimu dėl slenkančio kainos perfiksavimo efekto.

Pažymėtina, jog ataskaitiniu laikotarpiu Segmento įmonių gauta parama subjektams, patyrusiems nuostolių dėl COVID-19 epideminės ir/ar karinių veiksmų sukeltos situacijos, sudarė apie 2 mln. eurų.

tūkst. eurų	2022–2023 m. 6 mėn.	2021–2022 m. 6 mėn.	Pokytis, proc.
Vištienos ir jos gaminių pardavimo pajamos	143 274	121 129	18

¹ Europos gamybos efektyvumo koeficientas (angl. European Production Efficiency Factor EPEF) – standartizuotas ūkio našumo rodiklis (apima pašarų konversijos, mirtingumo ir kasdienio svorio prieaugio rezultatus), naudojamas skirtingų pulkų ir skirtingų regionų broilerių našumui palyginti.

MILTŲ IR JŲ MIŠINIŲ, GREITAI PARUOŠIAMŲ PRODUKTŲ, DŽIŪVĖSĖLIŲ BEI PANIRUOČIŲ GAMYBOS VERSLAS

Grupės įmonės vykdo miltų ir greitai paruošiamų produktų, džiovėsių bei paniruočių gamybą Grūdų malūne Kaune (70 tūkst. tonų pajėgumas per metus), paniruočių ruošimo gamykloje Kauno rajone (12 tūkst. tonų pajėgumas per metus) bei greito paruošimo produktų (GPP) gamyklose Kėdainiuose ir Alytuje (GPP pajėgumas – 265 mln. vienetų per metus). Įmonės veikia integruotai – dalis malūne paruošiamų miltų yra tiekiami Grupės įmonių makaronų, džiovėsių, pašarų gamybai, džiovėsiams naudojami ruošiant paukštienos gaminius ir pan.

Ataskaitiniu laikotarpiu Grupės įmonių parduotų miltų, miltinių mišinių bei džiovėsių kiekiai buvo 18 proc. mažesni, lyginant su tuo pačiu ataskaitiniu laikotarpiu praėjusiais finansiniais metais. Nors miltų ir jų mišinių gamybos kiekiai bei paklausa išliko panašiam lygį kaip praėjusiais metais, pardavimai trečiosioms šalims susitraukė dėl didesnio miltų poreikio Grupės viduje (augantys greitai paruošiamų produktų gamybos kiekiai), džiovėsių pardavimai tuo pat metu mažėjo dėl prekybinių santykių su Rusijos pirkėjais nutraukimo. Visgi, dėl galimybės palaipsniui koreguoti kainas, miltų, jų mišinių ir džiovėsių produktų kategorijos pardavimo pajamos ataskaitiniu laikotarpiu augo 27 proc.

Ataskaitiniu laikotarpiu Grupės įmonių parduotų GPP vienetų kiekis buvo 44 proc., o pardavimo pajamos 68 proc. didesnės jei lyginti su rezultatu pernai. Didžioji dalis GPP produkcijos eksportuojama į Didžiosios Britanijos, Ispanijos, Čekijos, Skandinavijos bei Baltijos šalių rinkas ir parduodama su platintojų prekių ženklais; ataskaitiniu laikotarpiu paklausa išliko aukšta, sudaryti nauji kontraktai, o taip pat didinti esamų kontraktų pardavimo kiekiai. Nepaisant pajamų augimo, savikainos dedamųjų (miltai, aliejai, pakuotė, energetika) kainoms išliekant aukšoms, GPP veiklos pelningumo rodikliai ataskaitiniu laikotarpiu išliko panašūs į rezultatus tuo pačiu ataskaitiniu laikotarpiu praėjusiais metais.

Sparčiai augant greitai paruošiamų produktų verslui, ataskaitiniu laikotarpiu tęsti 2020 m. pradėtų investicijų į naujo sandėlio Kėdainiuose statybą darbai. Iki šiol turėtas sandėliavimo plotas buvo nepakankamas ir nesuderinamas su maksimaliu greito paruošimo makaronų gamyklos pajėgumu, todėl naudotasi išorės sandėliavimu. Šio pranešimo skelbimo dieną darbai buvo užbaigti, sukurta apie 2440 kv. m. papildomo produkcijos saugojimo ploto. Šių



Grupės įmonės per ataskaitinį laikotarpį pagamino **36 tūkst. tonų** miltų, miltinių mišinių bei džiovėsių, **24 tūkst. tonų** šios produkcijos pardavė (neįskaitant vidaus gamybai naudojamų kiekių).

Grupės įmonės per ataskaitinį laikotarpį pagamino **137 mln. vienetų** greito paruošimo produktų (GPP) – košių bei makaronų indeliuose ir pakeliuose, dėžutėse, **134 mln. vienetų** šios produkcijos pardavė.

investicijų efektas bus jaučiamas antrojo ataskaitinių metų pusmečio rezultatuose.

tūkst. eurų

2022–2023 m.
6 mėn.

2021–2022 m.
6 mėn.

Pokytis,
proc.

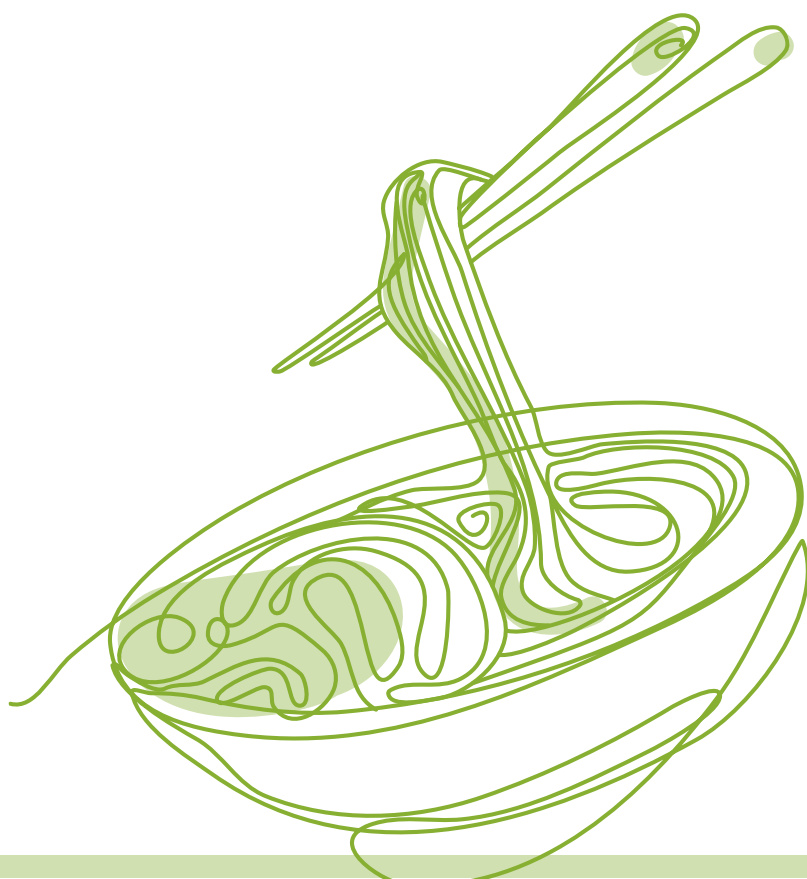
Miltų ir jų mišinių, greitai paruošiamų produktų, džiovėsių bei paniruočių gamybos pajamos

63 011

40 943

54

Maisto produktų veiklos segmento pajamos per ataskaitinį laikotarpį augo 27 proc. iki 206 mln. Eur, veiklos pelnas siekė 1,5 mln. Eur lyginant 0,2 mln. Eur nuostoliu tuo pačiu ataskaitiniu laikotarpiu praėjusiais metais.

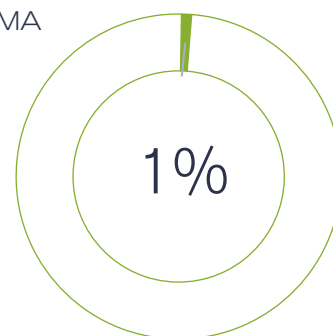


KITOS VEIKLOS

nuo 2021

Kenkėjų kontrolės ir higienos produktų prekyba
 Ekstruduoatų produktų, naminių gyvūnėlių maisto gamyba ir prekyba
 Veterinarinės farmacijos paslaugų teikimas ir prekyba produktais
 Fumigacijos ir sanitarijos paslaugos

GENERUOJAMA
 GRUPĖS
 PAJAMŲ
 DALIS



SVARBIAUSI FAKTAI



Nuosava ekstruduoatų produktų gamybinė bazė Alytuje

VEIKIANČIOS ĮMONĖS

AB „Kauno grūdai“
 OOO KLM*
 UAB „Baltic Fumigation services“

**Įmonė, perklasifikuota į ilgalaikį turtą, skirtą parduoti*

NUOSAVI PREKIŲ ŽENKLAI

Lamuri

Canis

SPORT!

QUATTRO

SERTIFIKATAI

AB „Kauno grūdai“ ir OOO „KLM“* turi didmeninio veterinarinės farmacijos platinimo licencijas

ATSTOVAUJAMI GAMINTOJAI/ PREKIŲ ŽENKLAI

Veterinarinė farmacija - Zoetis Inc., Woogene B&G CO. LTD, Bioveta, a. s., Interchemie Werken De Adelaar B.V., Innov Ad NV/SA, TOV Brovafarma, Boehringer Ingelheim, Zoovetvaru Ltd. (Virbac), KRKA, LAVET Pharmaceuticals Ltd, Aconitum Fumigantai - Balticphos ir kt.

Kitų verslų segmente didžiausia pardavimų dalis užtikrinama vykdant didmeninę ir mažmeninę **prekybą** pasaulyje gerai žinomų gamintojų **veterinariniais preparatais** Baltijos šalyse, Baltarusijoje. Ataskaitiniu laikotarpiu produkcijos paklausa iš liko daugiau mažiau stabili, nors skyrėsi smulkių ir produktyvių gyvūnų kategorijose. Smulkių gyvūnų veterinarinių preparatų pardavimus augino kylanti rinka, palaikoma didėjančio augintinių skaičiaus bei augančio vienam gyvūnui išleidžiamų pinigų kiekio. Vietinėse rinkose vienam augintiniui išleistų pinigų vidurkis vis dar yra gerokai mažesnis už ES vidurkį ir iliustruoja augimo potencialą. Produktivių gyvūnų grupėje veterinarinių prekių paklausa mažėjo dėl geresnių genetikos valdymų, mažinamų antibiotikų auginime bei didėjančios konkurencijos.



Grupėje taip pat atliekama **naminių gyvūnų ėdalo gamyba** nuosavoje ekstruduotų produktų gamybinėje bazėje Alytuje. Ataskaitiniu laikotarpiu šunų maisto paklausa rinkoje ir toliau išliko stipri. Nors ataskaitiniu laikotarpiu parduotas Grupės įmonių pagaminto ėdalo kiekis susitraukė (15 proc. mažiau,


Ataskaitiniu laikotarpiu Grupės įmonės pagamino **6 tūkst. tonų** ir pardavė **7 tūkst. tonų** ekstruduotų produktų.

palyginti su tuo pačiu laikotarpiu pernai), ekstruduotų produktų pardavimo pajamos siekė 5 mln. Eurų ir buvo net 26 proc. didesnės lyginant su tuo pačiu laikotarpiu praėjusiais finansiniais metais. Pašarams išleidžiamų pinigų kiekis didėja keičiantis vartotojų produktų krepšeliui – pereinant nuo ekonominės klasės pašaro prie „super premium“, kuris užtikrina geresnę mitybą, tačiau yra brangesnis. Vertindamos šias tendencijas Grupės įmonės stengiasi koreguoti gaminamos produkcijos proporcijas, palaipsniui didinant „premium“ segmento produkcijos kiekį, visgi tokių kontraktų persirašymas vyksta palaipsniui.

Kenkėjų kontrolę užtikrinančių bei higienos priemonių prekybą vykdančių Grupės įmonių veikla sudaro neženkliai Grupės pajamų dalį. Siūlomos profilaktinės ir intervencinės priemonės, skirtos užtikrinti maisto saugos reikalavimus, prekiaujama cheminėmis priemonėmis, skirtomis tiek profesionaliam naudojimui, tiek kasdieniam buitinių patalpų valymui. Ataskaitiniu laikotarpiu pardavimo pajamos neženkliai augo (4 proc. didesnės lyginant su praėjusiais finansiniais metais), visgi toliau didėjant paslaugoms atlikti ir perpardavimui skirtų priemonių savikainai (biocidiniai produktai, spąstai, inventoriūs, kt.), jaustas spaudimas pelningumui, nulėmęs mažesnes prekybos maržas.

tūkst. eurų	2022–2023 m. 6 mėn.	2021–2022 m. 6 mėn.	Pokytis, proc.
Kenkėjų kontrolės ir higienos prekių bei paslaugų teikimo, naminių gyvūnų ėdalo gamybos, veterinarinės farmacijos paslaugų teikimo ir didmeninės bei mažmeninės prekybos veterinariniais preparatais ir kitų veiklų pajamos	10 445	19 572	-47

Bendros veiklos segmento, apimančio aukščiau išvardintas ir kitas mažesnio materialumo veiklas, pajamos per ataskaitinį laikotarpį siekė 10 mln. Eur, rezultatas – 1 mln. Eur veiklos pelnas.



4. SVARBŪS ĮVYKIAI

VIEŠAI PASKELBTA INFORMACIJA

Per ataskaitinį laikotarpį, pasibaigusį 2022 m. gruodžio 31 d., Bendrovė viešai paskelbė tiek per Nasdaq Vilnius vertybinių popierių biržos „Globenewswire“ informacinę sistemą, tiek savo interneto svetainėje www.linasagrogroup.lt išplatino šią informaciją:

2022-12-22 16:05 EET	Išrinktas AB „Linas Agro Group“ stebėtojų tarybos pirmininkas
2022-12-06 16:08 EET	Išrinktas „AB „Linas Agro Group“ valdybos pirmininkas
2022-12-02 16:05 EET	Pranešimas apie AB „Linas Agro Group“ bendrą išleistų akcijų suteikiamų balsavimo teisių kiekį, įstatinio kapitalo dydį, akcijų kiekį ir jų nominalią vertę
2022-12-02 16:04 EET	Įregistruota nauja AB „Linas Agro Group“ įstatų redakcija, stebėtojų taryba bei įstatinio kapitalo padidinimas
2022-12-02 09:00 EET	Taisymas: AB „Linas Agro Group“ 2023 m. investuotojo kalendorius
2022-12-02 08:30 EET	AB „Linas Agro Group“ 2022 m. investuotojo kalendorius
2022-11-30 18:41 EET	AB „Linas Agro Group“ trijų 2022-2023 finansinių metų mėnesių pajamos augo trečdaliu
2022-11-24 08:08 EET	AB „Linas Agro Group“ pranešimas apie vadovų ir su vadovais glaudžiai susijusių asmenų sandorius emitento akcijomis
2022-11-23 08:30 EET	Kvietimas į AB „Linas Agro Group“ 2022-2023 finansinių metų 3 mėnesių rezultatų pristatymą internetiniame seminare
2022-11-16 08:23 EET	AB „Linas Agro Group“ pardavė Baltarusijoje registruotą IOOO „Belfidagro“
2022-11-03 13:50 EET	Dividendų mokėjimo tvarka
2022-11-03 09:54 EET	AB „Linas Agro Group“ leista vykdyti baltarusiškos įmonės pardavimo sandorį
2022-10-28 17:25 EET	AB „Linas Agro Group“ pranešimas apie 2021-2021 finansinių metų metinę informaciją
2022-10-28 17:20 EET	AB „Linas Agro Group“ eilinio visuotinio akcininkų susirinkimo, įvykusio 2022m. spalio 28 d., sprendimai
2022-10-10 09:53 EET	Taisymas: AB „Linas Agro Group“ valdyba patvirtino sprendimų projektus ir dokumentus visuotiniam akcininkų susirinkimui
2022-10-07 23:23 EET	Taisymas: AB „Linas Agro Group“ valdyba patvirtino sprendimų projektus ir dokumentus visuotiniam akcininkų susirinkimui
2022-10-07 23:01 EET	AB „Linas Agro Group“ valdyba patvirtino sprendimų projektus ir dokumentus visuotiniam akcininkų susirinkimui
2022-10-04 08:00 EET	Šaukiamas eilinis visuotinis akcininkų susirinkimas

2022-09-26 08:27 EET	AB „Linas Agro Group“ įmonės gavo 118 milijonų eurų finansavimą veiklai vykdyti
2022-08-31 18:00 EET	AB „Linas Agro Group“ dvylikos 2021–2022 finansinių metų mėnesių pajamos priartėjo prie 2 mlrd. Eur, grynasis pelnas augo 4,6 karto
2022-08-26 08:30 EET	AB „Linas Agro Group“ parduoda pavaldžiąsias įmones Rusijoje ir Baltarusijoje
2022-08-25 14:15 EET	Kvietimas į AB „Linas Agro Group“ 2021–2022 finansinių metų 12 mėnesių rezultatų pristatymą internetiniame seminare
2022-08-01 09:00 EET	AB „Linas Agro Group“ pranešimas apie vadovų ir su vadovais glaudžiai susijusių asmenų sandorius emitento akcijomis
2022-07-28 16:00 EET	„Linas Agro“ gavo 170 milijonų eurų sindikuotą paskolą
2022-07-27 11:03 EET	„Linas Agro Group“ plėš veiklą

KITI ĮVYKIAI PER ATASKAITINĮ LAIKOTARPĮ

2022-12-07	AB „Kauno grūdai“ nupirko likusias UAB „Šlaituva“ akcijas ir tapo vieninteliu akcininku.
2022-12-01	Baigtas reorganizavimas – UAB „Kauno grūdai“ ir partneriai prijungta prie UAB „Linas Agro“ Grūdų centrai.
2022-11-30	Sumažintas Užupės ŽŪB kapitalas, išmokant pajininkams 691 000,64 Eur.
2022-11-09	Parduota 100 proc. IOOO „Belfidagro“ akcijų.
2022-11-02	Padidintas SIA „Linas Agro“ įstatinis kapitalas 366 856 Eur suma SIA „KG Latvija“ nepiniginiu įnašu.
2022-09-27	Įregistruotas OOO „VitOMEK“ (Maskvoje, Rusijos federacija) dalių pardavimas.
2022-09-05	UAB „Linas Agro“ Grūdų centrai įstatinis kapitalas padidintas 3 866 785 Eur suma AB „Linas Agro“ nepiniginiu įnašu.
2022-09-01	Įregistruotas OOO „VitOMEK“ (Tverės srityje, Rusijos federacija) dalių pardavimas.
2022-08-25	Sudarytos sutartys dėl OOO „VitOMEK“ (Maskvoje, Rusijos federacija) ir OOO „VitOMEK“ (Tverės srityje, Rusijos federacija) bei Baltarusijoje registruotos IOOO „Belfidagro“ dalių pardavimo.
2022 m. liepa	Bendrovė perleido Grupės darbuotojams 11 000 vnt. savų akcijų pagal AB „Linas Agro Group“ akcijų suteikimo taisykles.
2022-07-22	AB „Linas Agro“ sudarė sindikuotą 170 mln. eurų kreditavimo sutartį su Credit Suisse AG, „Swedbank“, AB ir AB SEB banku, o Bendrovė laidavimu užtikrino jos įvykdymą.
2022-07-05	AB „Linas Agro“ įstatinis kapitalas padidintas 5 134 480 Eur suma AB „Kauno grūdai“ nepiniginiu įnašu.

ĮVYKIAI PO ATASKAITINIO LAIKOTARPIO

2023-02-07	Inicijuotas Užupės ŽŪB pertvarkymas į UAB „Užupė“.
2023 m. sausis	Bendrovė perleido Grupės darbuotojams 3 000 vnt. savų akcijų pagal AB „Linas Agro Group“ akcijų suteikimo taisykles.
2023-01-09	UAB „Kauno grūdai“ ir partneriai išregistruota iš Juridinių asmenų registro.

5. RIZIKOS MASTAS IR JOS VALDYMAS

5.1. RINKOS RIZIKA

Rinkos rizika suprantama kaip rizika gauti mažesnę pelną nei planuota, jei rinkos konjunktūra būtų nepalanki. Rinkos rizika Grupės įmonių veikloje galėtų pasireikšti per tam tikrų prekių kainų rinkoje svyravimą, naujų konkurentų rinkoje atsiradimą ar konkurentų susijungimą/grupės suformavimą, atitinkamą žemės ūkio kultūrų derliaus kokybę/kiekį konkrečiu laikotarpiu, naujų prekių ir gamybos technologijų atsiradimą, lemiantį konkrečių prekių rinkos kainos kritimą ir kt.

Siekiant valdyti galimą rinkos rizikos sukeliama poveikį, Grupės įmonių darbuotojai:

- nuolat stebi specializuotų produktų rinką;
- valdo prekybos pozicijas remdamiesi leistiniais atvirų prekybos pozicijų limitais bei kriterijais jų likvidavimui;
- naudoja išvestines finansines priemones;

- kt.

2022–2023 finansinių metų pirmą pusmetį dėl didelio prekių kainų kintamumo, tiekimo grandinės sutrikimų Grupės įmonės susidūrė su rinkos rizika. Visgi aukščiau minėtų priemonių taikymas, veiklos diversifikacija ir ilgametė patirtis padėjo suvaldyti neigiamas šios rizikos pasireiškimo pasekmes.

Rinkos rizikos pasireiškimo tikėtinas būsimaisiais laikotarpiais išlieka aukštas dėl Grupės įmonėms įprastos veiklos specifikos. Taip pat, artimiausiu laikotarpiu tikimasi neigiamos įtakos dėl infliacinio spaudimo vartotojų perkamajai galiai. Visgi esant sudėtingam rinkos judėjimo kryptį prognozavimui, galimybės iš anksto vertinti susidūrimo su šia rizika pasekmes nėra.

5.2. PREKYBOS IR KREDITAVIMO RIZIKA

Prekybos ir kreditavimo rizika suprantama kaip rizika gauti mažesnę pelną nei planuota, jei dėl nuo Grupės įmonių darbuotojų priklausančių arba nepriklausančių priežasčių susiduriama su netinkamu sutarčių sąlygų vykdymu.

Prekybos rizika Grupės įmonių veikloje galėtų pasireikšti per įsigytų prekių nepristatymą, pirkėjo atsisakymą priimti parduotas prekes, prekių kiekio, asortimento, kompleksiškumo, kokybės ar kitokį neatitikimą sutarties sąlygoms, Grupės įmonių ar samdomų paslaugų teikėjų procedūrų trūkumus, tinkamo proceso neužtikrinimą, priešingą teisės normoms ir nusikalstamą sandorio šalių veikimą.

Kreditavimo rizika Grupės įmonių veikloje galėtų pasireikšti per prekių pardavimą su mokėjimo atidėjimu, pinigines paskolas suteikimą, piniginių avanso už būsimą prekių ar

paslaugų pristatymą suteikimą, pradelsto atsiskaitymo termino pratęsimą, kt.

Siekiant valdyti galimą prekybos ir kreditavimo rizikos sukeliama poveikį, Grupės įmonių darbuotojai:

- vykdo atidžią klientų patikrą prieš vykdant prekybą, pradedant bendradarbiavimą vertina galimybės gauti papildomas užtikrinimo priemones,
- laikosi Grupės įmonių prekybos veikloje nustatytų kredito limitų dydžių, atlieka nuolatinį klientų monitoringą, naudoja draudimo instrumentus,
- užtikrina samdomų paslaugų teikėjų veiklos kontrolę
- tinkamai dokumentuoja prekybinių operacijų, kitų procedūrų vykdymą
- kt.

Išliekant pasiūlos ir paklausos disproporcijai 2022–2023 finansinių metų pirmą pusmetį, dėl aukštų kainų bei besitęsiančio jų kintamumo pasaulinėje rinkoje Grupė susidūrė ir su dalies tiekėjų kontraktų nevykdymo problema, tačiau gebėjimas persiorientuoti į kitas rinkas užtikrino nuostolių minimizavimą ir netgi pelno uždirbimą.

5.3. POLITINĖ RIZIKA

Žemės ūkis yra stipriai reguliuojama ir prižiūrima ūkio šaka Europos Sąjungoje. Nors šis reguliavimas ir priežiūra yra orientuoti, kad užtikrintų pakankamas pajamas žemės ūkio veikla užsiimantiems subjektams, tačiau politiniai pokyčiai gali turėti įtakos situacijai rinkoje, kurioje veikia Grupė. Politinė rizika galėtų pasireikšti per subsidijų žemės ūkiui mažinimą, paramos įsisavinimo reikalavimų griežtinimą (neigiamai atsilieptų ne tik Grupės valdomų žemės ūkio bendrovių, bet ir joms prekes tiekiančių bendrovių veiklai), taip pat tokių politinių sprendimų kaip embargai, kvotos, importo ar eksporto draudimai, priėmimą.

Siekdami minimizuoti tokios rizikos pasireiškimo pasekmes, Grupės įmonių darbuotojai seka tiek Lietuvos, tiek visų kitų šalių, su kuriomis prekiaujama, ekonominę situaciją ir vertina galimus pokyčius, kurie būtų sukelti priėmus tam tikrus politinius sprendimus.

2022–2023 finansinių metų pirmą pusmetį ši rizika Bendrovei ir Grupei nepasireiškė. Po Rusijos invazijos į

5.4. PERSONALO RIZIKA

Grupės gebėjimą išlaikyti konkurencinę padėtį ir įgyvendinti augimo strategiją lemia vadovybės patirtis ir žinios. Darbuotojų netekimas ir/ar negebėjimas pasamdyti naujų darbuotojų, turinčių atitinkamų žinių, gali turėti neigiamos įtakos Grupės veiklos perspektyvoms ir finansinei padėčiai. Personalo rizika Grupės įmonių veikloje taip pat galėtų pasireikšti dėl personalo narių disponuojamos konfidencialios informacijos, personalo priimamų sprendimų ir atsakomybės pagal suteiktas teises bei pareigas, netinkamai formuojamos darbuotojų motyvacijos sistemos ar kt.

5.5. FINANSINĖ IR LIKVIDUMO RIZIKA

Finansavimo ir likvidumo rizikos pasireiškimo pavyzdžiais galėtų būti finansavimo pasiūlos rizika, likvidumo trūkumas, trumpalaikių investicijų rizika, užsienio valiutos kurso svyravimo rizika, palūkanų normos pasikeitimo rizika, kt.

Informacija apie finansinės rizikos valdymo tikslus, naudojamas apsidraudimo priemonės, kurioms taikoma apsidraudimo sandorių apskaita, taip pat Grupės kainų rizikos, kredito rizikos, likvidumo rizikos ir pinigų srautų rizikos

Šios rizikos pasireiškimas tampriai susijęs su Rinkos rizikos aspektais, ir tam tikrais atvejais gali būti jų išprovokuotas. Visgi, būsimaisiais laikotarpiais Grupė vertina Prekybos ir kreditavimo rizikos pasireiškimo tikėtinumą kaip vidutinį, dėka Grupės įmonių darbuotojų ilgametės patirties bei atliekamų atidžių patikros ir kontrolės veiksmų.

Ukrainą Rusijai pritaikytos sankcijos lėmė tolesnį tiekimo grandinių trūkinėjimą visame pasaulyje (išryškėjusį dar COVID-19 pandemijos metu). Pirminės įtakos produkcijos pasiūlos ir kainų pokyčiams turėjo ir agresorės iki karinių veiksmų pradžios pradėti taikyti tiekimo ribojimai.

Pažymėtina, kad ataskaitiniu laikotarpiu Lietuvos Vyriausybė pritarė dar 2021 m. svarstyti pradėtam, Seimo narių pasiūlytam, tiesioginių išmokų ribojimo projektui. Išmokų „lubos“ reiškia, kad vienas ūkio subjektas negalės gauti daugiau negu 100 tūkst. Eur bazinių išmokų. Visgi, tikimasi, kad Grupės žemės ūkio bendrovėms šis ribojimas įtakos turėti neturėtų, kadangi iš jų išskaičiuojamas darbo užmokesčio ir su juo susijusių mokesčių dydis darbuotojams.

Vertinant didelį geopolitinį neapibrėžtumą, Politinės rizikos pasireiškimo tikėtinumą Grupei būsimaisiais laikotarpiais vertinamas kaip vidutinis.

Siekiant valdyti Personalo riziką:

- su tam tikrais Grupės vadovais yra sudarytos nekonkuravimo sutartys;
- taikomi konfidencialios informacijos saugojimo reikalavimai bei atsakomybės darbuotojams;
- plėtojama motyvacinė sistema ir kt.

2022–2023 finansinių metų pirmą pusmetį ši rizika Bendrovei ir Grupei nepasireiškė.

Personalo rizikos pasireiškimo tikėtinumą būsimaisiais laikotarpiais vertinamas kaip žemas.

mastą, kai Grupė naudoja finansines priemones, o tai yra svarbu vertinant Grupės turtą, nuosavą kapitalą, įsipareigojimus, pajamas ir sąnaudas, yra atskleista Grupės 2021–2022 metų finansinėse metinėse ataskaitose, 30 pastaboje.

2022–2023 finansinių metų pirmą pusmetį ši rizika Bendrovei ir Grupei nepasireiškė.

Grupės nuomone, Finansinės ir likvidumo rizikos pasireiškimo tikėtinas būsimaisiais laikotarpiais yra žemas/vidutinis dėl Grupės kasmet užsitikrinamų kredito limitų, ženklios bankinio finansavimo šaltinių diversifikacijos, naudojamų apsidraudimo instrumentų. Didžiausios įtakos artimiausiais finansiniais metais tikimasi dėl centrinių bankų

aktyviai vykdomos monetarinės politikos ir tarpbankinės palūkanų normos didėjimo, tačiau pažymėtina, kad Grupės vadovybė šio veiksnio įtaką yra iš anksto įvertinusi formuojant būsimųjų metų biudžetą ir esminės neigiamos įtakos nenumato.

5.6. BIOLOGINIO TURTO POKYČIO RIZIKA

Biologinio turto, naudojamo Grupės veikloje (galvijai, paukščiai ir pasėliai), pokyčio rizika yra susijusi su netinkama biologinio turto priežiūra, galimais ligų protrūkiais, kitais veiksniais, galinčiais sukelti tokio turto praradimą.

Siekiant minimizuoti galimus nuostolius, pasireiškus Biologinio turto pokyčio rizikai, Grupės įmonių darbuotojai stebi dirvožemio situaciją, naudoja augalų apsaugos priemones, trąšas, atidžiai kontroliuoja galvijų ir paukščių

pašarų kokybę, nuolat gerina gyvulių laikymo sąlygas, kontroliuoja užkrato patekimą, naudoja draudimo instrumentus.

2022–2023 finansinių metų pirmą pusmetį ši rizika Bendrovei ir Grupei nepasireiškė.

Grupės nuomone, Biologinio turto pokyčio rizikos pasireiškimo tikėtinas būsimaisiais laikotarpiais yra žemas dėl Grupės įmonėse įdiegtų sistemų bei griežtos kontrolės, visgi galimas susiklosčius itin nepalankioms, nuo Grupės veiksmų nepriklausančioms oro sąlygoms.

5.7. SAUGOS RIZIKA

Grupės aplinkos rizika galėtų pasireikšti per informacinių technologijų saugumo spragas, kenkėjiškas programas, virusus, trečiųjų asmenų neteisėtą ir nusikalstamą veiklą kėsiantis į informacines sistemas, siekiant užvaldyti informaciją, grobti lėšas. Su šia rizika gali būti susiduriama ir atliekant elektroninių bei rašytinių dokumentų kopijų saugojimą ir archyvavimą, Grupės įmonių patalpų ir teritorijos apsaugą ir stebėjimą.

Siekiant valdyti Grupės saugos arba aplinkos rizikas, nuolat vykdomas ir atnaujinamas antivirusinių programų diegimas,

skaitmeninių laikmenų ir popierinių dokumentų archyvavimas pagal nustatytas taisykles ir trečiųjų asmenų pagalba, biuro aplinkos stebėjimo sistemų atnaujinimas ir įdiegimas.

2022–2023 finansinių metų pirmą pusmetį ši rizika Bendrovei ir Grupei nepasireiškė.

Grupės nuomone, Saugos rizikos pasireiškimo tikėtinas būsimaisiais laikotarpiais yra žemas dėl Grupės įmonėse įdiegtų sistemų bei griežtos kontrolės.

5.8. VARTOJIMO ĮPROČIŲ BEI TECHNOLOGINĖS KAITOS RIZIKA

Vartojimo įpročių bei technologinės kaitos rizika yra susijusi tiek su laikinomis tendencijomis, tiek ir su nuosekliais didesnio švietimo bei geresnio pragyvenimo sąlygų ar mokslinės pažangos padiktuotais pasikeitimais.

Siekdamos valdyti šią riziką, Grupės įmonės, gaminančios, ruošiančios ir parduodančios žemės ūkio ir maisto produktus, o taip pat tiekiančios prekes ir paslaugas žemdirbiams, nuolat stebi rinkos tendencijas, tvarumo, vertės vartotojui bei funkcionalumo perspektyvas, vertina pasiūlos bei paklausos

pokyčius, analizuoja naujus pasirodančius produktus ir jų įsitvirtinimą rinkoje.

2022–2023 finansinių metų pirmą pusmetį ši rizika Bendrovei ir Grupei nepasireiškė.

Grupės nuomone, rizikos pasireiškimo tikėtinas būsimaisiais laikotarpiais yra žemas dėl nenutrūkstamo inovacijų skatinimo bei pirmojo būtinumo, aukštos energetinės vertės produkto.

5.9. REPUTACIJOS RIZIKA

Reputacijos rizika yra susijusi Grupės ir jos pavaldžiųjų bendrovių įvaizdžiu kuriant ir palaikant santykius su darbuotojais, tiekėjais, klientais ir visuomene.

Siekiant išvengti šios rizikos pasireiškimo, Grupės įmonių veiksmai turi atitikti atstovaujamas vertybes, išsiskelbtą misiją bei viziją, koreliuoti su Grupės Verslo etikos kodekso

nuostatomis, socialinės atsakomybės tikslais. Bet kokie nukrypimai galėtų lemti mažesnę partnerių pasitikėjimą, sudėtingesnę tiekimą ar mažesnę produkcijos paklausą, o taip pat ir sumenkusį Grupės įmonių, kaip darbdavio, patrauklumą.

2022–2023 finansinių metų pirmą pusmetį ši rizika Bendrovei ir Grupei nepasireiškė.

Grupės nuomone, rizikos pasireiškimo tikėtinumai būsimaisiais laikotarpiais yra žemas, dėl Grupės taikomų

standartų bei atsakomybės taikant Verslo etikos kodekso nuostatas, atliekant jo turinio ir atitikties patikras.

6. DARBUOTOJAI

Grupėje 2022-12-31 dirbo 4 850 darbuotojai arba 548 darbuotojais mažiau nei 2021-12-31 (5 398 žmonių). Darbuotojų skaičiaus sumažėjimą nuo 5 031 ataskaitinio

laikotarpio pradžioje iki 4 850 jo pabaigoje lėmė įmonių Rusijoje ir Baltarusijoje pardavimas.

Bendrovės darbuotojų skaičius buvo 18 (2021-12-31 darbuotojų skaičius buvo 14).

7. BENDROVĖS ĮSTATINIS KAPITALAS IR AKCIJOS

2022 m. gruodžio 1 d. Juridinių asmenų registre registruotas padidintas AB „Linas Agro Group“ įstatinis kapitalas.

Bendrovės įstatinis kapitalas buvo padidintas 200 545,15 Eur suma, išleidžiant 691 535 naujas paprastas vardines nematerialiąsias Bendrovės akcijas, kurių kiekvienos nominali vertė yra 0,29 Eur ir kurių kiekvienos emisijos kaina lygi 0,705 Eur. Bendra visų naujų akcijų emisijos kaina

sudarė 487 532,18 Eur, iš kurių 200 545,15 Eur – naujų akcijų nominali vertė, o 286 987,03 Eur – akcijų priedai. Naujos akcijos buvo išleistos siekiant realizuoti Grupės darbuotojams ir (ar) organų nariams 2018 m. suteiktų opcionų dalį, akcijas suteikiant neatlygintinai ir apmokant Bendrovės lėšomis iš Bendrovės sudaryto rezervo savoms akcijoms suteikti.

Bendrovės akcijų duomenys 2022-12-31:

Akcijų klasė	Paprastosios vardinės akcijos
ISIN	LT0000128092
Vienos akcijos nominali vertė, Eur	0,29
Akcijų skaičius, vnt.	161 085 933
Bendrovės įstatinis kapitalas, Eur	46 714 920,57
Bendrovės įgytos savos akcijos	750 972
Bendras opcionuojamų akcijų kiekis	6 081 356

Visos Bendrovės akcijos yra apmokėtos ir joms netaikomi jokie vertybinių popierių perleidimo apribojimai. Visos Bendrovės išleistos akcijos suteikia vienodas teises Bendrovės akcininkams. Bendrovė nėra išleidusi kitos klasės akcijų nei aukščiau nurodytos paprastosios akcijos. Viena paprastoji vardinė Bendrovės akcija suteikia vieną balsą visuotiniame Bendrovės akcininkų susirinkime (išskyrus

Bendrovės įgytas paprastas vardines savo akcijas, kurios nesuteikia balso teisės). Bendrovės įstatuose nėra nustatyta Bendrovės akcijų suteikiamų teisių apribojimų ar specialių kontrolės teisių akcininkams.

Bendrovės pavaldžiosios įmonės nėra įsigijusios Bendrovės akcijų.

8. PREKYBA BENDROVĖS AKCIJOMIS REGULIUOJAMOSE RINKOSE

Ataskaitiniu laikotarpiu nuo 2022 m. liepos 1 d. iki 2022 m. gruodžio 31 d. visos Bendrovės akcijos buvo įtrauktos į vertybinių popierių biržos AB Nasdaq Vilnius Oficialųjį sąrašą (akcijų ISIN kodas LT0000128092). Akcijų prekybinis kodas vertybinių popierių biržoje AB Nasdaq Vilnius yra LNA1L. Bendrovės akcijomis AB Nasdaq Vilnius prekiaujama nuo 2010 m. vasario 17 d.

Bendrovė yra 2017 m. liepos 24 d. pasirašiusi Emitento vertybinių popierių apskaitos tvarkymo sutartį su AB „Šiaulių bankas“, atstovaujama Operacijų vertybiniais popieriais skyriaus (kodas 112025254, adresas – Šeimyniškių g. 1A, LT-09312 Vilnius).

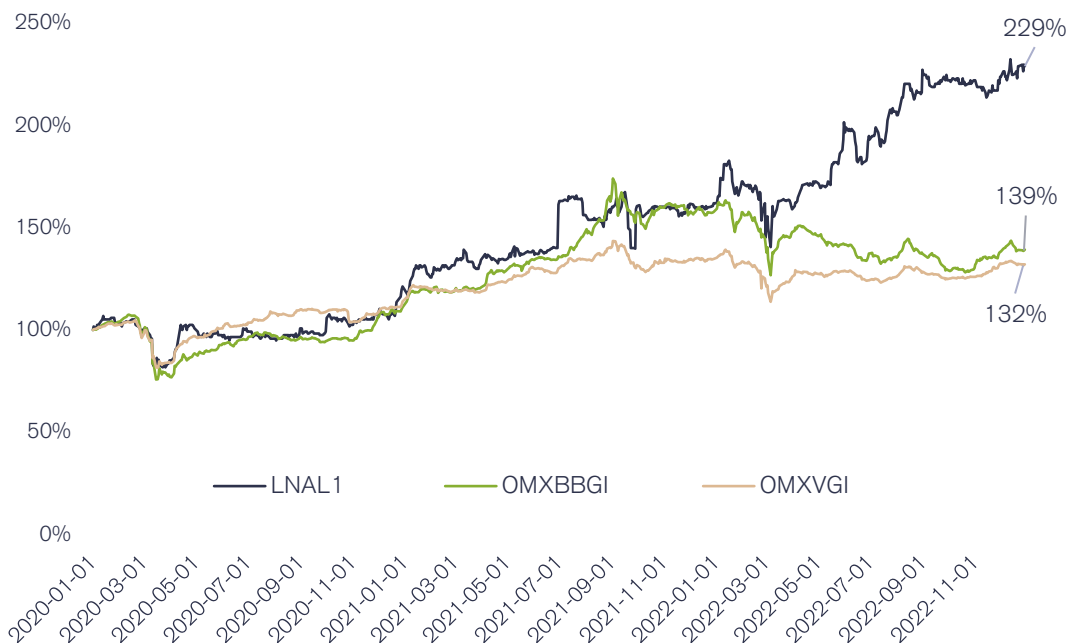
Bendrovės pavaldžiųjų įmonių vertybiniais popieriais reguliuojamose rinkose nėra prekiaujama.

AB „LINAS AGRO GROUP“ AKCIJŲ KAINA IR APYVARTA

Informacija apie Bendrovės akcijų kainas ir apyvartą nuo 2017-07-01 iki ataskaitinio laikotarpio pabaigos, t. y. iki 2022 m. gruodžio 31 d., pateikiama grafike:



Informacija apie Bendrovės akcijų kainas bei OMX Baltic Benchmark GI (OMXBBGI) ir OMX Baltic Vilnius GI (OMXVGI) indeksų svyravimus nuo 2020-01-01 iki ataskaitinio laikotarpio pabaigos, t. y. iki 2022 m. gruodžio 31 d., pateikiama grafike:



9. AKCININKAI

Pagal AB „Linas Agro Group“ vertybinių popierių apskaitos tvarkytojo AB „Šiaulių bankas“ pateiktą paprastųjų vardinių

akcijų savininkų sąrašą (2022 m. gruodžio 31 d. pabaigos duomenys), Bendrovės akcininkų skaičius ataskaitinio laikotarpio pabaigoje iš viso buvo 3 289.

Akcininkai, 2022 m. gruodžio 31 d. valdę daugiau 5 proc. Bendrovės įstatinio kapitalo:

	Turimų akcijų skaičius, vnt.	Įstatinio kapitalo dalis, %
Akola ApS (akcinė bendrovė, kodas 25174879, registracijos adresas Thistedvej 68, st., 9400 Norresundby, Danija)	109 909 167	68,23
Darius Zubas	17 049 995	10,58
UAB „INVL Asset Management“ (uždaroji akcinė bendrovė, kodas 126263073, registracijos adresas Gynėjų g. 14, Vilnius, Lietuva) valdomi investiciniai ir pensijų fondai	8 219 387	5,10

10. VALDYMAS

Bendrovė laikosi Lietuvos Respublikoje akcinių bendrovių įstatymo nustatytos bendrovių valdymo tvarkos. Bendrovė laikosi Nasdaq Vilnius listinguojamų bendrovių valdymo kodekse numatytų esminių valdymo principų. Bendrovės organai yra Visuotinis akcininkų susirinkimas, Stebėtojų

taryba, Valdyba ir Bendrovės vadovas (generalinis direktorius). Bendrovėje veikia Audito komitetas.

AB „Linas Agro Group“ valdymo organų nariai nėra ir nebuvo teisti už nusikaltimus nuosavybei, ūkininkavimo tvarkai bei finansinius pažeidimus.

10.1. VISUOTINIS AKCININKŲ SUSIRINKIMAS

Per ataskaitinį laikotarpį, 2022 m. spalio 28 d., surengtas vienas eilinis visuotinis Bendrovės akcininkų susirinkimas,

jame dalyvavo Bendrovės akcininkai, turintys 84,94 proc. visų Bendrovės akcijų suteikiamų balsų.

10.2. VALDYBA

Valdybą sudaro šeši Valdybos nariai, renkami ketveriems metams. Valdybos pirmininkas kartu yra ir Bendrovės vadovas (generalinis direktorius).

Nauja Bendrovės valdyba buvo išrinkta eiliniame visuotiniame Bendrovės akcininkų susirinkime 2022 m.

spalio 28 d. Valdyboje nėra nepriklausomų narių. Per ataskaitinį laikotarpį buvo priimta 13 ankstesniosios sudėties valdybos sprendimų, kai valdybos nariai dalyvavo 100 proc. ir 3 naujosios valdybos sprendimų, kai valdybos nariai dalyvavo 100 proc.

Valdybos sudėtis 2022 m. gruodžio 31 d.:

Vardas, pavardė	Statusas valdyboje	Kadencijos pradžia	Kadencijos pabaiga	Turimų Bendrovės akcijų skaičius, vnt.
Darius Zubas	Pirmininkas	2022-10-28	2026-10-27	17 049 995
Andrius Pranckevičius	Pirmininko pavaduotojas	2022-10-28	2026-10-27	555 745
Dainius Pilkauskas	Narys	2022-10-28	2026-10-27	480 281
Mažvydas Šileika	Narys	2022-10-28	2026-10-27	1 100
Arūnas Zubas	Narys	2022-10-28	2026-10-27	480 281
Jonas Bakšys	Narys	2022-10-28	2026-10-27	3 400 000

Darius Zubas – pagrindinis Grupės įkūrėjas. Baigė Lietuvos sveikatos mokslų universiteto Veterinarijos Akademiją.

Andrius Pranckevičius Kauno technologijos universitete įgijo Verslo administravimo bakalauro ir Rinkodaros valdymo magistro laipsnius. Grupėje pradėjo dirbti 1999 metais.

Dainius Pilkauskas įgijo gyvulininkystės technologijos magistro laipsnį Lietuvos sveikatos mokslų universiteto Veterinarijos Akademijoje. Grupėje pradėjo dirbti 1991 metais.

Mažvydas Šileika įgijo vadybos bakalauro laipsnį Leeds universitete ir magistro laipsnį laivybos, žaliavų prekybos ir finansų srityje City University London Bayes Verslo mokykloje. Grupėje pradėjo dirbti 2020 metais.

Arūnas Zubas įgijo maisto gamybos technologijos magistro laipsnį Kauno Technologijos Universitete. Grupėje dirbo 1995–2005 metais, nuo 2022 metų dirba AB „Linas Agro Group“ Verslo plėtros direktoriumi.

Jonas Bakšys Konkordija Universitete (JAV) įgijo Tarptautinės ekonomikos bakalauro laipsnį, o Surrey Universitete (JK) – Verslo administravimo magistro laipsnį. Grupėje pradėjo dirbti 2004 metais.

Plačiau su valdybos narių profesiniais įsipareigojimais ir patirtimi galima susipažinti AB „Linas Agro Group“ interneto [svetainėje](#).

Bendrovės valdybos nariai, turintys daugiau kaip 5 proc. kitų įmonių kapitalo ir balsų dalies:

Vardas pavardė	Dalyvavimas kitų įmonių įstatiniame kapitale
Darius Zubas	UAB Darius Zubas Holding 100 %; UAB „MESTILLA“ 14,3 %.
Jonas Bakšys (bendraja jungtine nuosavybe su su- tuoktine kartu)	UAB „Vividum“ 100 %; Dvi T, UAB 100 %

Andrius Pranckevičius, Arūnas Zubas, Dainius Pilkauskas bei Mažvydas Šileika neturi daugiau kaip 5 proc. kitų įmonių akcijų.

Per ataskaitinį laikotarpį Bendrovė neskyrė Valdybos nariams paskolų, nesuteikė garantijų ir laidavimų, kuriais būtų užtikrintas jų prievolių įvykdymas, taip pat neperleido jiems turto.

10.3. STEBĖTOJŲ TARYBA

Nuo 2022 m. gruodžio 1 d. Bendrovėje veikia stebėtojų taryba, kurios nariai renkami 4 (ketverių) metų kadencijai.

Stebėtojų tarybą sudaro 3 nariai, du iš jų – nepriklausomi.

Iki ataskaitinio laikotarpio pabaigos įvyko 1 stebėtojų tarybos posėdis, kuriame stebėtojų tarybos nariai dalyvavo 100 proc.

Stebėtojų tarybos nariai 2022 m. gruodžio 31 d.:

Vardas, pavardė	Statusas taryboje	Kadencijos pradžia	Kadencijos pabaiga	Turimų Bendrovės akcijų skaičius, vnt.
Tomas Tumėnas	Pirmininkas	2022-12-01	2026-11-30	2 200
Arūnas Bartusevičius	Nepriklausomas narys	2022-12-01	2026-11-30	484 561
Carsten Højland	Nepriklausomas narys	2022-12-01	2026-11-30	639 477

Tomas Tumėnas Vilniaus universitete įgijo ekonomikos magistro išsilavinimą, gavo Alborgo universiteto tarptautinio verslo ekonomikos studijų pažymėjimą, įgijo verslo administravimo magistro laipsnį Mančesterio universiteto verslo mokykloje. Tomas Tumėnas nėra nepriklausomas tarybos narys, nes yra UAB Darius Zubas Holding direktorius ir valdybos narys, taip pat ir Akola ApS direktorius. Pagrindinė Tomo Tumėno darbovietė yra CEPD NV, jis yra nepriklausomas valdybos narys Valstybės įmonėje „Regitra“ ir UAB „Valstybės investicijų valdymo agentūra“.

Arūnas Bartusevičius Vilniaus universitete įgijo ekonomikos magistro išsilavinimą ir EMBA Baltic Management Institute. ATEA Baltic, UAB Generalinis direktorius, UAB „Nex Group“ ir UAB „Sonex Consulting“ direktorius.

Carsten Højland baigė St. Galleno verslo mokyklos Valdymo programas bei Orhuso tarptautinio verslo mokykloje įgijo akademinį ekonominį išsilavinimą. Ilgametę vadovavimo patirtį tarptautinėse kompanijose JK ir Vokietijoje įgijęs vadovas šiuo metu neturi darbo santykių.

Plačiau su stebėtojų tarybos narių profesiniais įsipareigojimais ir patirtimi galima susipažinti AB „Linus Agro Group“ interneto [svetainėje](#).

Per ataskaitinį laikotarpį bendrovė neskyrė stebėtojų tarybos nariams paskolų, nesuteikė garantijų ir laidavimų, kuriais būtų užtikrintas jų prievolių įvykdymas, taip pat neperleido jiems turto.

10.4. BENDROVĖJE SUDARYTI KOMITETAI

Nuo 2010 m. spalio 28 d. Bendrovėje veikia Audito komitetas, kurio nariai renkami 4 (ketverių) metų kadencijai. Audito komiteto narių kadencijos pradžia 2022 m. spalio 28 d., pabaiga – 2026 m. spalio 27 d. Audito komitetą sudaro 3 nariai, du iš jų – nepriklausomi:

Lukas Kuraitis – nepriklausomas Audito komiteto narys. Dirba UAB „BJK“, UAB „Timis“ ir UAB „Lizus“ vykdančiuoju direktoriumi. Bendrovės akcijų neturi.

Skaistė Malevskienė – nepriklausoma Audito komiteto narė. Dirba UAB „Kirtimų logistikos centras“ komercijos direktore. Bendrovės akcijų neturi.

Irma Antanaitienė – Audito komiteto narė. Darbovietė – AB „Linas Agro“ buhalterė. Bendrovės akcijų neturi.

10.5. BENDROVĖS VADOVAS IR VADOVYBĖ

Bendrovės vadovybė (2022 m. gruodžio 31 d.):

Pareigos	Vardas, pavardė	Pareigas eina nuo
Generalinis direktorius	Darius Zubas	1996-09-01
Generalinio direktoriaus pavaduotojas	Andrius Pranckevičius	2009-11-19
Finansų direktorius	Mažvydas Šileika	2020-04-15
Konsolidavimo ir atskaitomybės vadovė	Rasa Klein	2022-02-01

Informacija apie tuos vadovus, kurie yra ir Valdybos nariai, pateikta dalyje 10.2. Valdyba.

Rasa Klein Kauno technologijos universitete įgijo verslo administravimo ir vadybos bakalauro bei ekonomikos magistro laipsnius, taip pat baigė audito, mokesčių, TFAS ir vietinių GAP standartų kvalifikacinius kursus, robotizacijos ir

didžiųjų duomenų valdymo mokymus. Prie grupės prisijungė 2022 m. Bendrovės akcijų neturi.

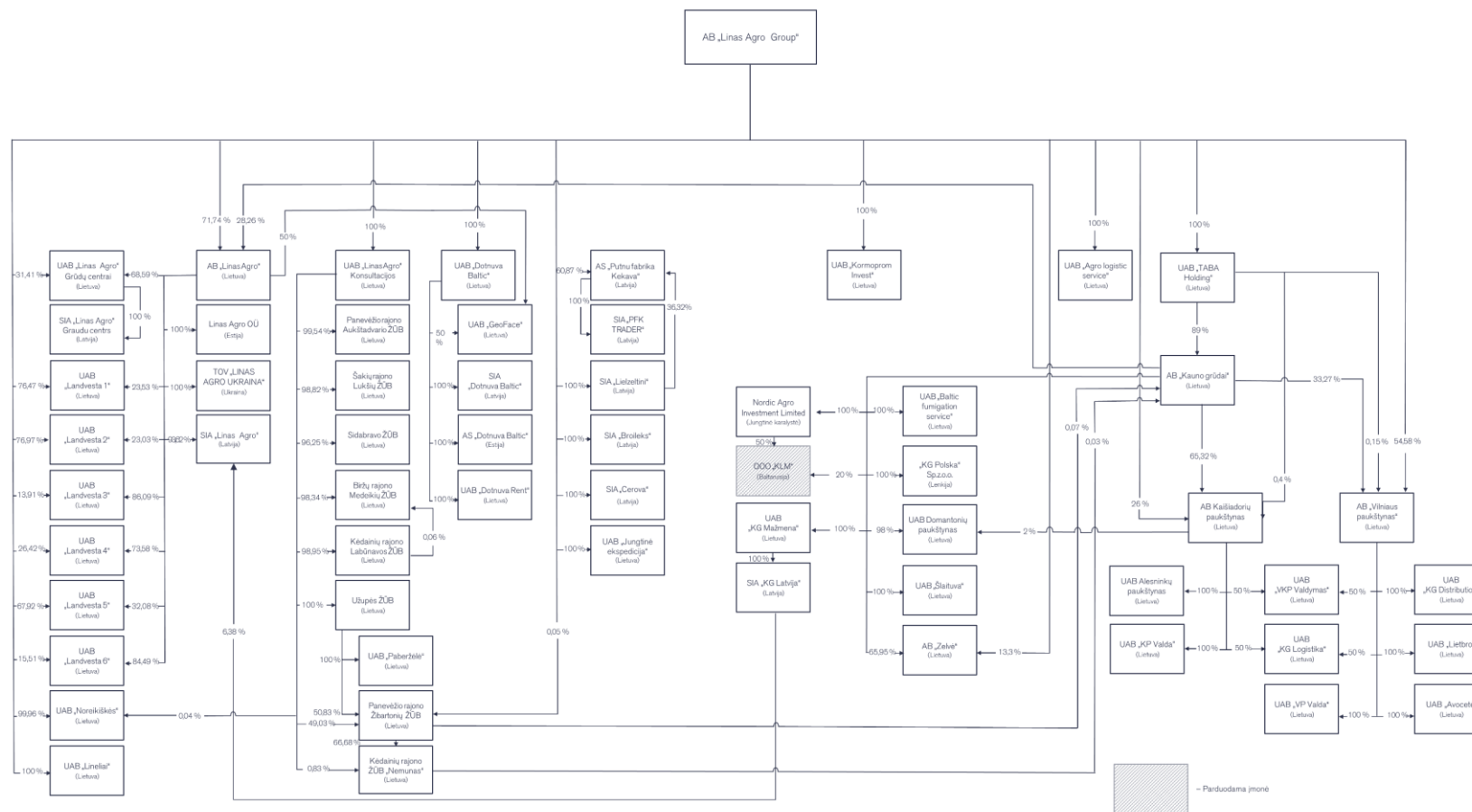
Bendrovės vadovybė Bendrovėje dirba pagal neterminuotas darbo sutartis.

Atskirų susitarimų tarp Bendrovės ir darbuotojų, numatančių kompensacijas jiems atsistatydinus ar juos atleidus be pagrįstos priežasties, nėra.

11. BENDROVĖS ĮSTATŲ PAKEITIMO TVARKA

Lietuvos Respublikos akcinių bendrovių įstatymas numato, kad įstatų keitimas yra išimtinė visuotinio akcininkų susirinkimo teisė. Priimant sprendimą dėl įstatų keitimo reikalinga visuotinio akcininkų susirinkimo 2/3 kvalifikuota balsų, dalyvaujančių visuotiniame akcininkų susirinkime, dauguma, išskyrus Lietuvos Respublikos akcinių bendrovių įstatyme nurodytas imtis.

12. BENDROVĖS PAVALDŽIOSIOS ĮMONĖS



2022-12-31 datai. Į schemą neįtrauktos įmonės: UAB „Gerera“ (nevykdė veiklos, 96,92 proc. akcijų), UAB Kekava Foods LT (nevykdė veiklos, 100 proc. akcijų), Linas Agro A/S (likviduojama, 96,92 proc. akcijų), UAB „Kauno grūdai“ ir partneriai (reorganizuojama, 96,92 proc. akcijų), UAB „KG Group LT“ (likviduojama, 89,09 proc. akcijų), UAB „Gastroneta“ (nevykdė veiklos, 84,37 proc. akcijų), UAB „Kaišiadorių paukštyno mažmena“ (nevykdė veiklos, 84,60 proc. akcijų), UAB Kaišiadorių skerdykla (nevykdė veiklos, 84,60 proc. akcijų), KG Eesti OU (nevykdė veiklos, 89,09 proc. akcijų), UAB „Uogintai“ (nevykdė veiklos, 84,60 proc. akcijų), Kooperatyvas „Baltoji plunksnelė“ (nevykdė veiklos, 82,88 proc. pajų), KG Khumex Coldstore B.V (asocijuota įmonė, 42,24 proc. akcijų), KG Khumex B.V. (asocijuota įmonė, 50 proc. akcijų).

DUOMENYS APIE PAVALDŽIAŠIAS BENDROVES

2022-12-31 datai, neįtrauktos veiklos nevykdančios bei likviduojamos įmonės, taip pat Grupei nepriskirtinos asocijuotos įmonės:

1. UAB „Gerera“ (nevykdė veiklos, Grupė valdo 96,92 proc. akcijų), uždaroji akcinė bendrovė, įregistruota 1993-01-15, juridinio asmens kodas 147676584, buveinės adresas Smėlynės g. 2C, 35143 Panevėžys, Lietuva; registro tvarkytojo pavadinimas – Valsybės įmonė Registrų centras;

2. UAB „Kauno grūdai“ ir partneriai (reorganizuojama, Grupė valdo 96,92 proc. akcijų), uždaroji akcinė bendrovė, įregistruota 2001-11-09, juridinio asmens kodas 135828753, buveinės adresas H. ir O. Minkovskių g. 63, 46550 Kaunas, Lietuva; registro tvarkytojo pavadinimas – Valsybės įmonė Registrų centras;

3. Linas Agro A/S (likviduojama, Grupė valdo 96,92 proc. akcijų), ribotos atsakomybės bendrovė, įregistruota 1994-03-15, juridinio asmens kodas CVR 17689037, buveinės adresas Vinkel Alle 1, DK-9000 Aalborg, Danija; registro tvarkytojo pavadinimas – Danijos verslo ir bendrovių departamentas;

4. UAB „Kekava Foods LT“ (nevykdė veiklos, Grupė valdo 100 proc. akcijų), uždaroji akcinė bendrovė, įregistruota 2018-03-08, juridinio asmens kodas 304784428, buveinės adresas Subačiaus g. 5, 01302 Vilnius, Lietuva; registro tvarkytojo pavadinimas – Valsybės įmonė Registrų centras;

5. UAB „KG Group LT“ (likviduojama, Grupė valdo 89,09 proc. akcijų), uždaroji akcinė bendrovė, įregistruota 2013-04-25, juridinio asmens kodas 303051070, buveinės adresas H. ir O. Minkovskių g. 63, 46550 Kaunas, Lietuva; registro tvarkytojo pavadinimas – Valsybės įmonė Registrų centras;

6. UAB „Gastroneta“ (nevykdė veiklos, Grupė valdo 84,37 proc. akcijų), uždaroji akcinė bendrovė, įregistruota 2000-02-15, juridinio asmens kodas 125057526, buveinės adresas Dariaus ir Girėno g. 175, 02189 Vilnius, Lietuva; registro tvarkytojo pavadinimas – Valsybės įmonė Registrų centras;

7. UAB „Kaišiadorių paukštyno mažmena“ (nevykdė veiklos, Grupė valdo 84,60 proc. akcijų), uždaroji akcinė bendrovė, įregistruota 1999-06-02, juridinio asmens kodas 158986919, buveinės adresas Paukštininkų g. 15, 56110 Kaišiadorys, Lietuva; registro tvarkytojo pavadinimas – Valsybės įmonė Registrų centras;

8. UAB Kaišiadorių skerdykla (nevykdė veiklos, Grupė valdo 84,60 proc. akcijų); uždaroji akcinė bendrovė, įregistruota 2016-12-20, juridinio asmens kodas 304435729, buveinės adresas Paukštininkų g. 15, 56110 Kaišiadorys, Lietuva; registro tvarkytojo pavadinimas – Valsybės įmonė Registrų centras;

9. KG Eesti OU (nevykdė veiklos, Grupė valdo 89,09 proc. akcijų); ribotos atsakomybės bendrovė, įregistruota 2016-07-12, juridinio asmens kodas 14079784, buveinės adresas P. Suda 11, 10118 Talinas, Estija; registro tvarkytojo pavadinimas – Registrų ir informacinių sistemų centras (RIK);

10. UAB „Uogintai“ (nevykdė veiklos, Grupė valdo 84,60 proc. akcijų); uždaroji akcinė bendrovė, įregistruota 2006-11-10, juridinio asmens kodas 300614873, buveinės adresas Paukštininkų g. 15, 56110 Kaišiadorys, Lietuva; registro tvarkytojo pavadinimas – Valsybės įmonė Registrų centras;

11. Kooperatyvas „Baltoji plunksnelė“ (nevykdė veiklos, Grupė valdo 82,88 proc. pajų), kooperatyvas, įregistruotas 2007-11-22, juridinio asmens kodas 301293559, buveinės adresas Gamyklos g. 27, 13249 Rudamina, Vilniaus rajonas, Lietuva; registro tvarkytojo pavadinimas – Valsybės įmonė Registrų centras;

12. KG Khumex Coldstore B.V (asocijuota įmonė, Grupė valdo 42,24 proc. akcijų), ribotos atsakomybės bendrovė, įregistruota 2016-11-16, juridinio asmens kodas 67283845, buveinės adresas Landauer 11, 3897AB Zeewolde, Nyderlandai; registro tvarkytojo pavadinimas – Prekybos rūmai (Kamer van Koophandel);

13. KG Khumex B.V. (asocijuota įmonė, Grupė valdo 50 proc. akcijų), ribotos atsakomybės bendrovė, įregistruota 2012-12-17, juridinio asmens kodas 56668317, buveinės adresas Landauer 9, 3897AB Zeewolde, Nyderlandai; registro tvarkytojo pavadinimas – Prekybos rūmai (Kamer van Koophandel).

Įmonės pavadinimas	Grupės valdoma akcijų dalis	Pagrindinės veiklos pobūdis	Įregistravimo data, juridinio asmens kodas, teisinė forma ir registro tvarkytojo pavadinimas	Kontaktiniai duomenys
AB „Linus Agro“	96,92 %	Didmeninė prekyba grūdais, aliejinių augalų sėklomis, žaliavomis pašarams ir prekėmis augalininkystei	1991-07-08, juridinio asmens kodas 147328026, akcinė bendrovė, Valstybės įmonė Registrų centras	Smėlynės g. 2C-3, 35143 Panevėžys, Lietuva Tel. (8 45) 507 333 Faksas (8 45) 507 444 E. p. info@linasagro.lt www.linasagro.lt
UAB „Dotnuva Baltic“	100 %	Prekyba žemės ūkio technika, įranga grūdų elevatoriams ir fermoms, sėklų gamyba	1996-03-05, juridinio asmens kodas 261415970, uždaroji akcinė bendrovė, Valstybės įmonė Registrų centras	Parko g. 6, Akademija, 58351 Kėdainių r., Lietuva Tel. (8 347) 37 030 Faksas (8 347) 37 040 E. p. info@dotnuvabaltic.lt www.dotnuvabaltic.lt
UAB „Dotnuva Rent“	100 %	Žemės ūkio technikos nuoma	1998-06-25, juridinio asmens kodas 161452398, uždaroji akcinė Bendrovė, Valstybės įmonė Registrų centras	Parko g. 6, Akademija, 58351 Kėdainių r.,
UAB „Linus Agro“ Grūdų centrai	97,89 %	Grūdų paruošimas ir sandėliavimas	2002-07-10, juridinio asmens kodas 148451131, uždaroji akcinė bendrovė, Valstybės įmonė Registrų centras	Smėlynės g. 2C, 35143 Panevėžys, Lietuva Tel. (8 45) 507 343 Faksas (8 45) 507 344 E. p. grudu.centras@linasagro.lt
UAB „Jungtinė ekspedicija“	100 %	Logistikos ir ekspedijavimo paslaugos	1998-02-17, juridinio asmens kodas 141642963, uždaroji akcinė bendrovė, Valstybės įmonė Registrų centras	Nemuno g. 2A, 91199 Klaipėda, Lietuva Tel. (8 46) 310 163 Faksas (8 46) 312 529 E. p. info@je.lt www.je.lt
UAB „Linus Agro“ Konsultacijos	100 %	Pavaldžiųjų įmonių, užsimančių žemės ūkio veikla, valdymas	2003-06-23, juridinio asmens kodas 248520920, uždaroji akcinė bendrovė, Valstybės įmonė Registrų centras	Žibuoklių g. 20, 57128 Kėdainiai, Lietuva Tel. 8 686 53692 E. p. konsultavimas@linasagro.lt
Biržų rajono Medeikių ŽŪB	98,39 %	Augalininkystė	1992-10-05, juridinio asmens kodas 154771488, žemės ūkio bendrovė, Valstybės įmonė Registrų centras	Biržų g. 32, Medeikių k. 41462 Biržų r., Lietuva Tel. (8 450) 58 422 Faksas (8 450) 58 412 E. p. medeikiai@linasagro.lt
Panevėžio rajono Aukštadvario ŽŪB	99,54 %	Mišri žemės ūkio veikla	1993-03-09, juridinio asmens kodas 168573274, žemės ūkio bendrovė, Valstybės įmonė Registrų centras	Pirties g. 3, Aukštadvario k., 38255 Panevėžio r., Lietuva Tel. (8 45) 592 651 E. p. aukstadvartis@linasagro.lt

Įmonės pavadinimas	Grupės valdoma akcijų dalis	Pagrindinės veiklos pobūdis	Įregistravimo data, juridinio asmens kodas, teisinė forma ir registro tvarkytojo pavadinimas	Kontaktiniai duomenys
Sidabravo ŽŪB	96,25 %	Mišri žemės ūkio veikla	1993-04-20, juridinio asmens kodas 171331516, žemės ūkio bendrovė, Valstybės įmonė Registrų centras	Pergalės g. 1A, Sidabravas 82251 Radviliškio r., Lietuva Tel. (8 422) 47 727 Faksas (8 422) 47 618 E. p. sidabravas@linasagro.lt
Panevėžio rajono Žibartonių ŽŪB	99,90 %	Mišri žemės ūkio veikla	1992-05-22, juridinio asmens kodas 168521815, žemės ūkio bendrovė, Valstybės įmonė Registrų centras	Žibartonių g. 74, Žibartonių k. 78323 Panevėžio r., Lietuva Tel. (8 45) 557 444 Faksas (8 45) 557 486 E. p. zibartoniai@linasagro.lt
Šakių rajono Lukšių ŽŪB	98,82 %	Mišri žemės ūkio veikla	1992-10-30, juridinio asmens kodas 174317183, žemės ūkio bendrovė, Valstybės įmonė Registrų centras	Lukšių k. 2, 71176 Šakių r., Lietuva Tel. (8 345) 44 288 E. p. luksiai@linasagro.lt
Kėdainių rajono Labūnavos ŽŪB	98,95 %	Mišri žemės ūkio veikla	1992-02-25, juridinio asmens kodas 161228959, žemės ūkio bendrovė, Valstybės įmonė Registrų centras	Serbinų g. 19, Labūnavos k. 58173 Kėdainių r., Lietuva Tel. (8 347) 34 180 Faksas (8 347) 34 180 E. p. labunava@linasagro.lt
Kėdainių rajono ŽŪB „Nemunas“	67,44 %	Mišri žemės ūkio veikla	1992-10-21, juridinio asmens kodas 161268868, žemės ūkio bendrovė, Valstybės įmonė Registrų centras	Žibartonių g. 74, Žibartonių k. 78323 Panevėžio r., Lietuva Tel. (8 45) 557 444 E. p. nemunas@linasagro.lt
UAB „Landvesta 1“	99,27 %	Žemės ūkio paskirties žemės nuoma ir valdymas	2005-10-21, juridinio asmens kodas 300501060, uždaroji akcinė bendrovė, Valstybės įmonė Registrų centras	Smėlynės g. 2C, 35143 Panevėžys, Lietuva Tel. (8 45) 507 406 E. p. info@landvesta.lt
UAB „Landvesta 2“	99,29 %	Žemės ūkio paskirties žemės nuoma ir valdymas	2005-10-21, juridinio asmens kodas 300501085, uždaroji akcinė bendrovė, Valstybės įmonė Registrų centras	Smėlynės g. 2C, 35143 Panevėžys, Lietuva Tel. (8 45) 507 406 E. p. info@landvesta.lt
UAB „Landvesta 3“	97,35 %	Žemės ūkio paskirties žemės nuoma ir valdymas	2005-10-21, juridinio asmens kodas 300501092, uždaroji akcinė bendrovė, Valstybės įmonė Registrų centras	Smėlynės g. 2C, 35143 Panevėžys, Lietuva Tel. (8 45) 507 406 E. p. info@landvesta.lt
UAB „Landvesta 4“	97,73 %	Žemės ūkio paskirties žemės nuoma ir valdymas	2007-04-23, juridinio asmens kodas 300709428, uždaroji akcinė bendrovė, Valstybės įmonė Registrų centras	Smėlynės g. 2C, 35143 Panevėžys, Lietuva Tel. (8 45) 507 406 E. p. info@landvesta.lt
UAB „Landvesta 5“	99,01 %	Žemės ūkio paskirties žemės nuoma ir valdymas	2007-08-16, juridinio asmens kodas 301019661, uždaroji akcinė bendrovė, Valstybės įmonė Registrų centras	Smėlynės g. 2C, 35143 Panevėžys, Lietuva Tel. (8 45) 507 406 E. p. info@landvesta.lt

Įmonės pavadinimas	Grupės valdoma akcijų dalis	Pagrindinės veiklos pobūdis	Įregistravimo data, juridinio asmens kodas, teisinė forma ir registro tvarkytojo pavadinimas	Kontaktiniai duomenys
UAB „Landvesta 6“	97,40 %	Žemės ūkio paskirties žemės nuoma ir valdymas	2008-01-14, juridinio asmens kodas 301520074, uždaroji akcinė bendrovė, Valstybės įmonė Registrų centras	Smėlynės g. 2C, 35143 Panevėžys, Lietuva Tel. (8 45) 507 406 E. p. info@landvesta.lt
UAB „Noreikiškės“	100 %	Žemės ūkio paskirties žemės nuoma ir valdymas	2012-08-16, juridinio asmens kodas 302841649, uždaroji akcinė bendrovė, Valstybės įmonė Registrų centras	Žibartonių g. 70, Žibartonių k. 38323 Panevėžio r., Lietuva Tel. (8 45) 507 406 E. p. noreikiskes@linasagro.lt
Užupės ŽŪB	100 %	Žemės ūkio paskirties žemės nuoma ir valdymas	2011-04-06, juridinio asmens kodas 302612561, žemės ūkio bendrovė, Valstybės įmonė Registrų centras	Liaudės g. 81, Užupės k. 58311 Kėdainių r., Lietuva Tel. 8 698 58583 E. p. uzupe@linasagro.lt
UAB „Paberžėlė“	100 %	Žemės ūkio paskirties žemės nuoma ir valdymas	2008-06-30, juridinio asmens kodas 301772627, uždaroji akcinė bendrovė, Valstybės įmonė Registrų centras	Liaudės g. 81, Užupės k. 58311 Kėdainių r., Lietuva Tel. 8 698 58583 E. p. paberzele@linasagro.lt
UAB „Lineliai“	100 %	Žemės ūkio paskirties žemės nuoma ir valdymas	2012-03-09, juridinio asmens kodas 302740714, uždaroji akcinė bendrovė, Valstybės įmonė Registrų centras	Smėlynės g. 2C-3, 35143 Panevėžys, Lietuva Tel. (8 45) 507 406 Faksas (8 45) 507 404 E. p. lineliai@linasagro.lt
UAB „GeoFace“	98,46 %	Programinės įrangos kūrimas	2018-03-12, juridinio asmens kodas 304781617, uždaroji akcinė bendrovė, Valstybės įmonė Registrų centras	Karaliaus Mindaugo pr. 37, LT-44307 Kaunas, Lietuva Tel. 8 676 99 244 E. p. info@geoface.com
AB „Kauno grūdai“	89,09 %	Miltų ir jų produktų, pašarų ir ekstruduočių produktų, greito paruošimo produktų gamyba ir didmeninė prekyba, prekės ir paslaugos žemdirbiams, didmeninė prekyba žaliavomis pašarų gamybai, fumigacijos, dezinfekcijos, dezinfekcijos ir deratizacijos paslaugos	1993-10-15, juridinio asmens kodas 133818917, akcinė bendrovė, Valstybės įmonė Registrų centras	H. ir O. Minkovskių g. 63, 46550 Kaunas, Lietuva Tel. (8 37) 223317 E. p. info@kggroup.eu www.kauno-grudai.lt
AB „Vilniaus paukštynas“	84,37 %	Paukščių auginimas mėšai ir kiaušiniams, vištienos ir jos produktų gamyba	1993-01-21, juridinio asmens kodas 186107463, akcinė bendrovė, Valstybės įmonė Registrų centras	Gamyklos g. 27, 13249 Rudamina, Vilniaus rajonas, Lietuva Tel. (8 5) 2687331 E. p. vilniaus.paukstynas@kggroup.eu www.paukstynas.eu

Įmonės pavadinimas	Grupės valdoma akcijų dalis	Pagrindinės veiklos pobūdis	Įregistravimo data, juridinio asmens kodas, teisinė forma ir registro tvarkytojo pavadinimas	Kontaktiniai duomenys
AB Kaišiadorių paukštynas	84,60 %	Paukščių auginimas mėšai ir kiaušiniams, vištienos ir jos produktų gamyba	1993-05-20, juridinio asmens kodas 158891218, akcinė bendrovė, Valstybės įmonė Registrų centras	Paukštininkų g. 15, 56110 Kaišiadorys, Lietuva Tel. (8 346) 51034 E. p. kaisiadoriu.paukstynas@kggroup.eu www.paukstynas.eu
UAB „Šlaituva“	89,09 %	Maltų džiūvėsėlių ir kitos paruoštos gamyba bei didmeninė prekyba	1994-03-30, juridinio asmens kodas 134019827, uždaroji akcinė bendrovė, Valstybės įmonė Registrų centras	Sodų g. 7, 53290 Linksmakalnis, Kauno rajonas, Lietuva Tel. (8 37) 473446
AB „Zelvė“	72,05 %	Paukščių auginimas mėšai	1995-03-10, juridinio asmens kodas 181323215, akcinė bendrovė, Valstybės įmonė Registrų centras	Tiesioji g. 21, 21364 Daučiuliškės, Vievio sen., Elektrėnų sav., Lietuva Tel. (8 528) 26536
UAB „Kormoprom Invest“	100 %	Įmonių valdymas	2015-11-24, juridinio asmens kodas 304141542, uždaroji akcinė bendrovė, Valstybės įmonė Registrų centras	Subačiaus g. 5, 01302 Vilnius, Lietuva Tel. (8 619) 19403
UAB „TABA Holding“	100 %	Įmonių valdymas	2015-11-24, juridinio asmens kodas 304141581, uždaroji akcinė bendrovė, Valstybės įmonė Registrų centras	Subačiaus g. 5, 01302 Vilnius, Lietuva Tel. (8 619) 19403
UAB „Baltic fumigation service“	89,09 %	Fumigacijos paslaugos	2005-03-07, juridinio asmens kodas 300094020, uždaroji akcinė bendrovė, Valstybės įmonė Registrų centras	Stoties g. 38, 70484 Pilviškiai, Vilkaviškio rajonas, Lietuva Tel. (8 655) 62153
UAB „KG mažmena“	89,09 %	Mažmeninė prekyba	2011-03-14, juridinio asmens kodas 302602745, uždaroji akcinė bendrovė, Valstybės įmonė Registrų centras	H. ir O. Minkovskių g. 63, 46550 Kaunas, Lietuva Tel. (8 656) 50366 E. p. info@kggroup.eu
UAB „KG Distribution“	84,37 %	Konsultacinė verslo ir valdymo veikla	1997-08-29, juridinio asmens kodas 186442465, uždaroji akcinė bendrovė, Valstybės įmonė Registrų centras	Gamyklos g. 27, 13249 Rudamina, Vilniaus rajonas, Lietuva Tel. (8 5) 2687331
UAB „Lietbro“	84,37 %	Paukščių auginimas mėšai	2004-12-13, juridinio asmens kodas 300073371, uždaroji akcinė bendrovė, Valstybės įmonė Registrų centras	Nevėžio g. 70, 38129 Velžys, Panevėžio rajonas, Lietuva Tel. (8 642) 72857
UAB „Avocetė“	84,37 %	Įmonių valdymas	2003-12-17, juridinio asmens kodas 186758285, uždaroji akcinė bendrovė, Valstybės įmonė Registrų centras	Gamyklos g. 27, 13249 Rudamina, Vilniaus rajonas, Lietuva Tel. (8 685) 17342

Įmonės pavadinimas	Grupės valdoma akcijų dalis	Pagrindinės veiklos pobūdis	Įregistravimo data, juridinio asmens kodas, teisinė forma ir registro tvarkytojo pavadinimas	Kontaktiniai duomenys
UAB VKP valdymas	84,48 %	Konsultacinė verslo ir valdymo veikla	2011-11-03, juridinio asmens kodas 302682691, uždaroji akcinė bendrovė, Valstybės įmonė Registrų centras	Paukštininkų g. 15, 56110 Kaišiadorys, Lietuva Tel. (8 5) 2687331 E. p. t.sprindziunas@kggroup.eu
UAB Domantonių paukštynas	89,00 %	Paukščių auginimas mėšai	2004-06-02, juridinio asmens kodas 300030822, uždaroji akcinė bendrovė, Valstybės įmonė Registrų centras	Muiželėnų k., Alytaus rajonas, Lietuva Tel. (8 615) 51259
UAB Alesninkų paukštynas	84,60 %	Paukščių auginimas mėšai	2005-02-28, juridinio asmens kodas 300092247, uždaroji akcinė bendrovė, Valstybės įmonė Registrų centras	Tiesioji g. 21, 21364 Daučiuliškės, Vievio sen., Elektrėnų sav., Lietuva Tel. (8 528) 26536
UAB „KG logistika“	84,48 %	Krovinio transporto paslaugos	2007-09-25, juridinio asmens kodas 301133864, uždaroji akcinė bendrovė, Valstybės įmonė Registrų centras	Paukštininkų g. 15, 56110 Kaišiadorys, Lietuva Tel. (8 618) 10826
UAB „VP valda“	84,37 %	Nuosavo nekilnojamojo turto nuoma	2021-05-24, juridinio asmens kodas 305776014, uždaroji akcinė bendrovė, Valstybės įmonė Registrų centras	Gamyklos g. 27, 13249 Rudamina, Vilniaus rajonas, Lietuva Tel. (8 614) 23749 E. p. t.sprindziunas@kggroup.eu
UAB „KP valda“	84,60 %	Nuosavo nekilnojamojo turto nuoma	2021-05-24, juridinio asmens kodas 305775535, uždaroji akcinė bendrovė, Valstybės įmonė Registrų centras	Paukštininkų g. 15, 56110 Kaišiadorys, Lietuva Tel. (8 614) 23749 E. p. t.sprindziunas@kggroup.eu
UAB „Agro logistic service“	100 %	Didmeninė prekyba žaliavomis ir priedais pašarų ir premiksų gamybai	2013-06-06, juridinio asmens kodas 303014392, uždaroji akcinė bendrovė, Valstybės įmonė Registrų centras	H. ir O. Minkovskių g. 120 LT-46550 Kaunas, Lietuva Tel. (8 640) 59608 E. p. info@agrols.eu www.agrols.eu
SIA „Linus Agro“	96,42 %	Didmeninė prekyba grūdais, aliejinių augalų sėklomis, prekių tiekimas augalininkystei	2003-04-23, juridinio asmens kodas 53603019011, Latvijos Respublikos įmonių registras (Latvijas Republikas Uzņēmumu Reģistrs)	„Baltijas Ceļš“, Brankas, Cenos valsčius, Jelgavos sav., Latvija LV-3043, Latvija Tel. +371 630 840 24 Faksas +371 630 842 24 E. p. info@linasagro.lv www.linasagro.lv
SIA „Linus Agro“ Graudu centrs	97,89 %	Grūdų paruošimas ir sandėliavimas	2013-05-02, juridinio asmens kodas 43603059101, Latvijos Respublikos įmonių registras (Latvijas Republikas Uzņēmumu Reģistrs)	„Jaunsalieši“, LV-5202 Jekabpils, Latvija Tel. +371 220 001 82 E. p. graudu.centrs@linasagro.lv

Įmonės pavadinimas	Grupės valdoma akcijų dalis	Pagrindinės veiklos pobūdis	Įregistravimo data, juridinio asmens kodas, teisinė forma ir registro tvarkytojo pavadinimas	Kontaktiniai duomenys
TOV „LINAS AGRO UKRAINA“	96,92 %	Atstovybės veikla	2018-07-30, juridinio asmens kodas 42340549, Ukrainos vieningas juridinių asmenų, individualių verslininkų ir viešųjų įstaigų valstybinis registras	Verhniy Val g. 28, Kijevas, 04071, Ukraina Tel. + 380 96 634 24 02 E. p. info.ukraine@linasagro.lt
SIA „Dotnuva Baltic“	100 %	Prekyba žemės ūkio technika ir įranga grūdų elevatoriams	2010-04-26, juridinio asmens kodas 43603041881, Latvijos Respublikos įmonių registras (Latvijas Republikas Uzņēmumu Reģistrs)	„Baltijas Ceļš“, Brankas, Cenos valsčius, Jelgavos sav., LV-3043, Latvija Tel. +371 679 131 61 Faksas +371 677 602 52 E. p. info@dotnuvabaltic.lv www.dotnuvabaltic.lv
AS „Dotnuva Baltic“	100 %	Prekyba žemės ūkio technika ir įranga grūdų elevatoriams	2010-11-11, juridinio asmens kodas 12019737, Registrų ir informacinių sistemų centras (RIK)	Savimae 7, 60534 Vahi, Tartu regionas, Estija Tel. + 372 661 2800 Faksas + 372 661 8004 E. p. info@dotnuvabaltic.ee www.dotnuvabaltic.ee
AS „Putnu fabrika Kekava“	97,19 %	Paukščių auginimas, paukštienos ir jos produktų gamyba bei pardavimas	1991-06-11, juridinio asmens kodas 50003007411, Latvijos Respublikos įmonių registras (Latvijas Republikas Uzņēmumu Reģistrs)	Kekava, Kekavos regionas, LV-2123 Latvija Tel. +371 6787 4000 Faksas +371 6787 4001 E. p. info@pfkekava.lv www.vistas.lv
SIA „PFK TRADER“	97,19 %	Mažmeninė prekyba maisto produktais	2013-08-26, juridinio asmens kodas 40103703853, Latvijos Respublikos įmonių registras (Latvijas Republikas Uzņēmumu Reģistrs)	Kekava, Kekavos regionas, LV-2123 Latvija Tel. +371 6787 4000 Faksas +371 6787 4001 E. p. info@pfkekava.lv www.vistas.lv
SIA „Lielzeltini“	100 %	Paukščių auginimas, paukštienos ir jos produktų gamyba, pašarų gamyba	1994-07-07, juridinio asmens kodas 40003205232, Latvijos Respublikos įmonių registras (Latvijas Republikas Uzņēmumu Reģistrs)	„Mazzeltini“, Janeikas, Bauskas regionas, Latvija Tel. +371 6396 0770 Faksas +371 6396 0768 E. p. lielzeltini@lielzeltini.lv www.lielzeltini.lv
SIA „Broileks“	100 %	Viščiukų auginimas ir pardavimas	2009-12-07, juridinio asmens kodas 50103262981, Latvijos Respublikos įmonių registras (Latvijas Republikas Uzņēmumu Reģistrs)	Gaismas g. 2A-48, Ķekava LV-2123, Latvija Tel./Faksas +371 67313182
SIA „Cerova“	100 %	Kiaušinių inkubavimas ir viščiukų pardavimas	2003-10-08, juridinio asmens kodas 43603019946, Latvijos Respublikos įmonių registras (Latvijas Republikas Uzņēmumu Reģistrs)	Centra g. 11, Musa, Ceraukstes par., Bauskės regionas, Latvija Tel. +371 2633 4110 Faksas +371 6392 6234 E. p. cerova@latnet.lv

Įmonės pavadinimas	Grupės valdoma akcijų dalis	Pagrindinės veiklos pobūdis	Įregistravimo data, juridinio asmens kodas, teisinė forma ir registro tvarkytojo pavadinimas	Kontaktiniai duomenys
Linus Agro OÜ	96,92 %	Prekių tiekimas augalininkystei	2020-10-08, juridinio asmens kodas 16071924, Registrų ir informacinių sistemų centras (RIK)	Savimae 7, Vahi 60534, Tartu regionas, Estija Tel. +372 6602810 E. p. info@linasagro.ee https://linasagro.ee/
SIA „KG Latvija“	89,09 %	Pašarų gamyba ir didmeninė prekyba, didmeninė prekyba žaliavomis pašarų gamybai ir prekėmis augalininkystei	2014-04-02, juridinio asmens kodas 40103775495, Latvijos Respublikos įmonių registras (Latvijas Republikas Uzņēmumu Reģistrs)	Škunu g 2, Peltes, Siguldas pag., Siguldas nov., LV-2150, Latvija Tel. +371 2240 1142
„KG Polska“ Sp.zo.o.	89,09 %	Didmeninė prekyba žaliavomis pašarų gamybai	2011-10-26, juridinio asmens kodas 200655918, Nacionalinis teismo registras (Krajowy Rejestr Sądowy)	Sejnenska g. 51, Suvalkai, Lenkija Tel. +487 565 08 01
Nordic Agro Investment Limited	89,09 %	Įmonių valdymas	2011-05-09, juridinio asmens kodas 07625931, Įmonių rūmai (Companies House)	93 Tudor drive, Kingston, Surrey, Anglija, KT2 5NP Tel. +44 (0)20 8974 5252
ООО „KLM“	62,37 %	Didmeninė prekyba prekėmis augalininkystei, veterinarijos prekėmis, premikais ir daržovių sėklomis	2007-09-07, juridinio asmens kodas 69608281, Baltarusijos Respublikos teisingumo ministerija	Sosnovaja g. 7, ofisas 9, Sonečnij kaimas, Minsko r., Baltarusija Tel. +375 172379980 E. p. office@klm-agro.by https://klm-agro.by/



13. ASMUO KONTAKTAMS

Finansų direktorius

MAŽVYDAS ŠILEIKA

E. p. m.sileika@linasagro.lt



linas  agro

AB „LINAS AGRO GROUP“
2022–2023 FINANSINIŲ METŲ
TARPINĖS SUTRUMPINTOS KONSOLIDUOTOS
FINANSINĖS ATASKAITOS (NEAUDITUOTOS)

UŽ ŠEŠIŲ MĖN. LAIKOTARPĮ,
PASIBAIGUSĮ 2022 M. GRUODŽIO 31 D.

TARPINĖ SUTRUMPINTA KONSOLIDUOTA FINANSINĖS BŪKLĖS ATASKAITA

	Pastabos	2022 m. gruodžio 31 d.	2022 m. birželio 30 d.
TURTAS			
Ilgalaikis turtas			
Nematerialus turtas	5	2 556	2 759
Ilgalaikis materialusis turtas	6	167 714	166 215
Naudojimo teise valdomas turtas	7	25 349	24 720
Investicinis turtas	8	443	562
Galvijai ir paukščiai		14 554	13 233
Ilgalaikis finansinis turtas			
Kitos investicijos		27	27
Išankstiniai apmokėjimai už finansinį turta		516	–
Ilgalaikės gautinos sumos		326	815
Ilgalaikės gautinos sumos iš susijusių šalių	16	750	750
Ilgalaikio finansinio turto iš viso		1 619	1 592
Ilgalaikiai išankstiniai apmokėjimai		1 277	1 166
Atidėtojo pelno mokesčio turtas		9 240	7 139
Ilgalaikio turto iš viso		222 752	217 386
Trumpalaikis turtas			
Pasėliai		5 372	29 222
Paukščiai		9 342	8 302
Atsargos	9	453 264	243 876
Išankstiniai apmokėjimai		11 394	11 588
Per vienerius metus gautinos sumos			
Iš pirkėjų gautinos sumos		272 680	300 061
Iš susijusių šalių gautinos sumos	16	5 916	5 817
Gautinas pelno mokestis		300	67
Kitos gautinos sumos ir sutarčių turtas		5 927	8 684
Per vienerius metus gautinų sumų iš viso		284 823	314 629
Išvestinės finansinės priemonės		3 212	1 182
Kitas trumpalaikis finansinis turtas		3 157	3 022
Pinigai ir pinigų ekvivalentai		23 023	20 810
Ilgalaikis turtas, skirtas parduoti	10	5 082	22 958
Trumpalaikio turto iš viso		798 669	655 589
Turto iš viso		1 021 421	872 975

(Tęsinys kitame puslapyje)

Toliau pateikiamas aiškinamasis raštas yra sudėtinė šių tarpinių sutrumpintų konsoliduotų finansinių ataskaitų dalis.

TARPINĖ SUTRUMPINTA KONSOLIDUOTA FINANSINĖS BŪKLĖS ATASKAITA (TĘSINYS)

	Pastabos	2022 m. gruodžio 31 d.	2022 m. birželio 30 d.
NUOSAVAS KAPITALAS IR ĮSIPAREIGOJIMAI			
Nuosavas kapitalas, priskirtinas Bendrovės akcininkams			
Įstatinis kapitalas	1	46 715	46 514
Akcijų priedai	1	23 928	23 642
Privalomasis rezervas ir kiti rezervai		7 072	6 319
Nuosavos akcijos (-)		(434)	(440)
Užsienio valiutos perskaičiavimo rezervas		(42)	(17)
Su ilgalaikiu materialiuoju turtu, skirtu parduoti susijusios sumos, pripažintos tiesiogiai nuosavybėje	10	(132)	(3 592)
Užsienio valiutos perskaičiavimo rezervas iš viso		(174)	(3 609)
Nepaskirstytasis pelnas		226 972	197 383
Nuosavo kapitalo, priskirtino Bendrovės akcininkams iš viso		304 079	269 809
Mažumos dalis		16 514	10 142
Nuosavo kapitalo iš viso		320 593	279 951
Įsipareigojimai			
Ilgalaikiai įsipareigojimai			
Dotacijos ir subsidijos		8 425	8 285
Ilgalaikės paskolos	11	14 559	22 305
Prekybos skolos		1	-
Nuomos įsipareigojimai	12	31 799	31 867
Atidėtojo pelno mokesčio įsipareigojimas		1 032	2 063
Ilgalaikės išmokos darbuotojams		822	787
Kiti ilgalaikiai įsipareigojimai		925	1 629
Ilgalaikių įsipareigojimų iš viso		57 563	66 936
Trumpalaikiai įsipareigojimai			
Ilgalaikių paskolų einamųjų metų dalis	11	15 449	20 641
Ilgalaikių nuomos įsipareigojimų einamųjų metų dalis	12	8 303	7 659
Trumpalaikės paskolos	11, 16	371 099	213 550
Prekybos skolos		179 148	205 687
Mokėtinas pelno mokestis		9 324	7 467
Išvestinės finansinės priemonės		1 073	3 091
Sutarčių įsipareigojimai		5 507	3 201
Kiti trumpalaikiai įsipareigojimai		46 085	48 509
Įsipareigojimai, susiję su ilgalaikiu turtu, skirtu parduoti	10	7 277	16 283
Trumpalaikių įsipareigojimų iš viso		643 265	526 088
Nuosavo kapitalo ir įsipareigojimų iš viso		1 021 421	872 975

Toliau pateikiamas aiškinamasis raštas yra sudėtinė šių tarpinių sutrumpintų konsoliduotų finansinių ataskaitų dalis.

TARPINĖ SUTRUMPINTA KONSOLIDUOTA PELNO (NUOSTOLIŲ) IR KITŲ BENDRŲJŲ PAJAMŲ ATASKAITA

(už periodą nuo liepos 1 d. iki gruodžio 31 d.)

	Pastabos	2022–2023 6 mėn.	2021–2022 6 mėn.
Pajamos iš sutarčių su klientais	4	1 133 926	855 792
Pardavimo (savikaina)		(1 026 577)	(791 420)
Bendrasis pelnas		107 349	64 372
Veiklos (sąnaudos) ¹	13	(47 744)	(45 569)
Prekybos skolų ir kitų gautinų sumų, sutarčių turto vertės sumažėjimo sąnaudos		736	(306)
Kitos pajamos ¹	14	6 612	7 459
Kitos (sąnaudos) ¹	14	(3 871)	(2 229)
Ilgalaikio materialiojo turto, skirto parduoti, perleidimo nuostolis		(312)	–
Užsienio valiutos perskaičiavimo rezervo perklasifikavimas, susijęs su užsienyje veikiančios veiklos perleidimu ²		(3 104)	–
Veiklos pelnas		59 666	23 727
Finansinės veiklos pajamos ¹		5 104	756
Finansinės veiklos (sąnaudos) ¹		(11 509)	(5 693)
Asocijuotų ir jungtinės veiklos įmonių pelno dalis		–	29
Pelnas prieš apmokestinimą		53 261	18 819
Pelno mokesčiai ir atidėtojo mokesčio pajamos (sąnaudos)		(8 560)	(3 073)
Grynasis pelnas		44 701	15 746
Grynasis pelnas priskirtinas			
Bendrovės akcininkams		40 955	14 539
Mažumai		3 746	1 207
		44 701	15 746
Pelnas ir sąlyginis pelnas vienai akcijai (eurais)		0,28	0,09
Kitos bendrosios pajamos			
Grynųjų investicijų, veikiančių užsienyje perskaičiavimo į Grupės pateikimo valiutą perklasifikavimas į pelną (nuostolius) po užsienyje veikiančių įmonių perleidimo		3 687	–
Grynųjų investicijų, veikiančių užsienyje perskaičiavimas į Grupės pateikimo valiutą		(12)	–
Su ilgalaikiu materialioju turto, skirtu parduoti susijusios sumos pripažintos tiesiogiai nuosavybėje		(385)	341
Pinigų srautų apsidraudimas – veiksminga tikrosios vertės pokyčio dalis		419	–
Pinigų srautų apsidraudimas – perklasifikuota į pelną (nuostolius)		(171)	–
Viso kitų bendrųjų pajamų, kurios gali būti perkeliama į pelną (nuostolius) ateityje		3 538	341
Bendrųjų pajamų iš viso, atskaičius mokesčius		48 239	16 087
Bendrosios pajamos priskirtinos			
Bendrovės akcininkams		44 611	14 859
Mažumai		3 628	1 228
		48 239	16 087

Toliau pateikiamas aiškinamasis raštas yra sudėtinė šių tarpinių sutrumpintų konsoliduotų finansinių ataskaitų dalis.

¹ Pažymėtų grupių lyginamoji informacija buvo perskaičiuota finansinėse ataskaitose. Siekdami tiksliau atspindėti finansinių ataskaitų straipsnių pasiskirstymą Grupės vadovybė 2022 m. peržiūrėjo sąskaitų grupavimo metodiką finansinėse ataskaitose ir pakoregavo lyginamuosius 2021–2022 metus.

² Perklasifikuota užsienio valiutos rezervo suma yra susijusi su Rusijoje ir Baltarusijoje veikusių įmonių pardavimu įvykusi per pirmąjį 2022–2023 m. pusmetį.

TARPINĖ SUTRUMPINTA KONSOLIDUOTA PELNO (NUOSTOLIŲ) IR KITŲ BENDRŲJŲ PAJAMŲ ATASKAITA

(už periodą nuo spalio 1 d. iki gruodžio 31 d.)

	Pastabos	2022–2023 II ketv.	2021–2022 II ketv.
Pajamos iš sutarčių su klientais	4	543 863	415 831
Pardavimo (savikaina)		(492 573)	(389 054)
Bendrasis pelnas		51 290	26 777
Veiklos (sąnaudos) ¹	13	(25 386)	(22 391)
Prekybos skolų ir kitų gautinų sumų, sutarčių turto vertės sumažėjimo sąnaudos		351	500
Kitos pajamos ¹	14	342	5 131
Kitos (sąnaudos) ¹	14	(2 299)	(867)
Ilgalaikio materialiojo turto, skirto parduoti, perleidimo nuostolis		296	–
Užsienio valiutos perskaičiavimo rezervo perklasifikavimas, susijęs su užsienyje veikiančios veiklos perleidimu ²		(3 104)	–
Veiklos pelnas		21 490	9 150
Finansinės veiklos pajamos ¹		3 708	287
Finansinės veiklos (sąnaudos) ¹		(4 730)	(3 412)
Asocijuotų ir jungtinės veiklos įmonių pelno dalis		–	(8)
Pelnas prieš apmokestinimą		20 468	6 017
Pelno mokesčiai ir atidėtojo mokesčio pajamos (sąnaudos)		(3 910)	(1 824)
Grynasis pelnas		16 558	4 193
Grynasis pelnas priskirtinas			
Bendrovės akcininkams		16 202	4 211
Mažumai		356	(18)
		16 558	4 193
Pelnas ir sąlyginis pelnas vienai akcijai (eurais)		0,10	0,03
Grynasis pelnas		16 558	4 193
Kitos bendrosios pajamos			
Užsienyje veikiančių įmonių perskaičiavimo į Grupės pateikimo valiutą keitimo skirtumai, susiję su užsienyje veikiančios įmonės perleidimu ²		3 687	–
Grynųjų investicijų, veikiančių užsienyje perskaičiavimas į Grupės pateikimo valiutą		(9)	–
Su ilgalaikiu materialiuoju turtu, skirtu parduoti susijusios sumos pripažintos tiesiogiai nuosavybėje		(885)	(9)
Pinigų srautų apsidraudimas – veiksminga tikrosios vertės pokyčio dalis		419	–
Pinigų srautų apsidraudimas – perklasifikuota į pelną (nuostolius)		(171)	–
Viso kitų bendrųjų pajamų, kurios gali būti perkeliama į pelną (nuostolius) ateiityje		3 041	(9)
Bendrųjų pajamų iš viso, atskaičius mokesčius		19 559	4 184
Bendrosios pajamos priskirtinos			
Bendrovės akcininkams		19 301	4 210
Mažumai		298	(26)
		19 599	4 184

Toliau pateikiamas aiškinamasis raštas yra sudėtinė šių tarpinių sutrumpintų konsoliduotų finansinių ataskaitų dalis.

¹ Pažymėtų grupių lyginamoji informacija buvo perskaičiuota finansinėse ataskaitose. Siekdami tiksliau atspindėti finansinių ataskaitų straipsnių pasiskirstymą Grupės vadovybė 2022 m. peržiūrėjo sąskaitų grupavimo metodiką finansinėse ataskaitose ir pakoregavo lyginamuosius 2021–2022 metus.

TARPINĖ SUTRUMPINTA KONSOLIDUOTA NUOSAVO KAPITALO POKYČIŲ ATASKAITA

Pastabos	Išstatinis kapitalas	Nuosavos akcijos	Akcijų priedai	Privalomas rezervas ir kiti rezervai	Užsienio valiutos perskaičiavimo rezervas	Nepaskirstytasis pelnas (nuostoliai)	Viso	Mažumos dalis	Iš viso
2021 m. liepos 1 d. likutis	46 093	(445)	23 038	6 146	(14)	119 333	194 151	2 070	196 221
Grynasis pelnas (nuostoliai)	–	–	–	–	–	14 539	14 539	1 207	15 746
Grynųjų investicijų, veikiančių užsienyje, perskaičiavimas į Grupės pateikimo valiutą	–	–	–	–	320	–	320	21	341
Bendrųjų pajamų iš viso, atskaičius mokesčius	–	–	–	–	320	14 539	14 859	1 228	16 087
Savų akcijų perleidimas	–	1	–	–	–	(1)	–	–	–
Dukterinių įmonių patvirtinti dividendai	–	–	–	–	–	–	–	(94)	(94)
Mažumos dalis kylanti iš dukterinių įmonių įsigijimo	–	–	–	–	–	–	–	10 776	10 776
Suformuoti rezervai	–	–	–	33	–	(33)	–	–	–
Išstatinio kapitalo didinimas	421	–	604	(1 025)	–	–	–	–	–
2021 m. gruodžio 31 d. likutis	46 514	(444)	23 642	5 154	306	133 838	209 010	13 980	222 990
2022 m. liepos 1 d. likutis	46 514	(440)	23 642	6 319	(3 609)	197 383	269 809	10 142	279 951
Grynasis pelnas	–	–	–	–	3 687	40 955	44 642	3 746	48 388
Grynųjų investicijų, veikiančių užsienyje, perskaičiavimas į Grupės pateikimo valiutą	–	–	–	–	(12)	–	(12)	–	(12)
Su ilgalaikiu materialiuoju turtu, skirtu parduoti susijusios sumos, pripažintos tiesiogiai nuosavybėje	–	–	–	–	(240)	–	(240)	(145)	(385)
Apsidraudimo sandorių rezervo padidėjimas (sumažėjimas)	–	–	–	221	–	–	221	27	248
Viso kitų bendrųjų pajamų, kurios bus perkeltamos į pelną (nuostolius) ateityje	–	–	–	221	(252)	–	(31)	(118)	(149)
Bendrųjų pajamų iš viso, atskaičius mokesčius	–	–	–	221	3 435	40 955	44 611	3 628	48 239
Savų akcijų perleidimas	–	6	–	–	–	(6)	–	–	–
Dividendai	–	–	–	–	–	(5 000)	(5 000)	–	(5 000)
Dukterinių įmonių patvirtinti dividendai	–	–	–	–	–	–	–	(1 637)	(1 637)
Išstatinio kapitalo didinimas	1 201	–	286	(487)	–	–	–	–	–
Mažumos dalis kylanti iš dukterinių įmonių įsigijimo	–	–	–	–	–	(4 988)	(4 988)	4 988	–
Suformuoti rezervai	–	–	–	1 019	–	(1 019)	–	–	–
Mažumos dalies nuosavybės perleidimas	–	–	–	–	–	–	–	(409)	(409)
Mažumos dalies įsigijimas	–	–	–	–	–	(353)	(353)	(198)	(551)
2022 m. gruodžio 31 d. likutis	46 715	(434)	23 928	7 072	(174)	226 972	304 079	16 514	320 593

Toliau pateikiamas aiškinamasis raštas yra sudėtinė šių tarpinių sutrumpintų konsoliduotų finansinių ataskaitų dalis

TARPINĖ SUTRUMPINTA KONSOLIDUOTA PINIGŲ SRAUTŲ ATASKAITA

	Pastabos	2022– 2023 6 mėn.	2021– 2022 6 mėn.
Pagrindinės veiklos pinigų srautai			
Grynasis pelnas		44 701	15 746
Nepiniginių sąnaudų (pajamų) atstatymas:			
Nusidėvėjimas ir amortizacija	5, 6, 7, 8	13 403	16 713
Subsidijų amortizacija		(306)	(487)
(Pelnas) iš ilgalaikio materialiojo turto perleidimo		98	(1 188)
Gautinų sumų ir išankstinių apmokėjimų vertės sumažėjimo pokytis bei nurašytos sumos		(736)	306
Atsargų nurašymas iki grynosios realizavimo vertės		2 442	(232)
Nuostolingų sutarčių vertės sumažėjimas		(8)	–
Naudojimosi teise valdomo turto nurašymas		502	–
Sutarčių turto ir sukauptų sąnaudų pasikeitimas		2 376	881
Biologinio turto tikrosios vertės pasikeitimas		529	(845)
Atidėtojo pelno mokesčio pasikeitimas		(3 049)	(163)
Ilgalaikio materialiojo turto, skirto parduoti, perleidimo nuostolis		312	–
Užsienio valiutos perskaičiavimo rezervo perklasifikavimas, susijęs su užsienyje veikiančios veiklos perleidimu		3 104	–
Ataskaitinių metų pelno mokesčio sąnaudos		11 609	3 236
(Pajamos) sąnaudos iš finansinių priemonių tikrosios vertės pasikeitimo		933	(11 917)
Asocijuotų ir jungtinės veiklos įmonių pelno dalis		–	(29)
Palūkanų (pajamos)		(5 104)	(756)
Palūkanų sąnaudos		11 509	5 161
		82 315	26 426
Apyvartinio kapitalo pasikeitimai			
Biologinio turto sumažėjimas		20 105	15 136
Atsargų (padidėjimas)		(207 579)	(139 259)
Išankstinių apmokėjimų (padidėjimas)		194	(12 312)
Iš pirkėjų gautinų sumų ir kitų gautinų sumų sumažėjimas		31 892	39 575
Apriboto naudojimo pinigų (padidėjimas)		(1 000)	(433)
Prekybos ir kitų įsipareigojimų padidėjimas (sumažėjimas)		(19 798)	(8 973)
(Sumokėtas) pelno mokestis		(9 995)	(1 844)
Grynieji pagrindinės veiklos pinigų srautai		(103 866)	(81 684)

(Tęsinys kitame puslapyje)

Toliau pateikiamas aiškinamasis raštas yra sudėtinė šių tarpinių sutrumpintų konsoliduotų finansinių ataskaitų dalis

TARPINĖ SUTRUMPINTA KONSOLIDUOTA PINIGŲ SRAUTŲ ATASKAITA (TĘSINYS)

	Pastabos	2022– 2023 6 mėn.	2021– 2022 6 mėn.
Investicinės veiklos pinigų srautai			
Nematerialiojo, ilgalaikio materialiojo ir investicinio turto (įsigijimas)		(12 616)	(7 018)
Nematerialiojo, ilgalaikio materialiojo ir investicinio turto pardavimo pajamos		1 939	8 971
Dukterinių įmonių (įsigijimas)		(660)	(63 531)
Dukterinių įmonių pardavimas		6 500	–
Asocijuotų ir jungtinės veiklos įmonių (įsigijimas)		–	(200)
Išankstiniai apmokėjimai už finansinį turta		(516)	(700)
(Suteiktos) paskolos		(201)	(173)
Suteiktų paskolų gražinimas		15	739
Gautos palūkanos		5 104	756
Grynieji investicinės veiklos pinigų srautai		(435)	(61 156)
Finansinės veiklos pinigų srautai			
Paskolų gavimas		268 515	188 055
Paskolų (grąžinimas)		(140 650)	(41 163)
Nuomos (mokėjimai)		(5 103)	(4 719)
(Sumokėtos) palūkanos		(11 051)	(5 161)
Gautos subsidijos		1 991	193
(Sumokėti) dividendai patronuojančiosios įmonės akcininkams		(5 000)	–
Mažumai (sumokėti) dividendai		(1 637)	(94)
Mažumos (įsigijimas)		(551)	–
Grynieji finansinės veiklos pinigų srautai		106 514	137 111
Grynasis pinigų ir pinigų ekvivalentų (sumažėjimas) padidėjimas		2 213	(5 729)
Valiutų kursų įtaka		–	566
Pinigai ir pinigų ekvivalentai laikotarpio pradžioje		20 810	18 007
Pinigai ir pinigų ekvivalentai laikotarpio pabaigoje		23 023	12 844
Papildoma pinigų srautų informacija			
Nepiniginė investicinė veikla			
Ilgalaikio materialiojo turto įsigijimai, finansuoti lizingu		2 157	3 198
Naudojimosi teise valdomo turto įsigijimas		4 359	5 510

Toliau pateikiamas aiškinamasis raštas yra sudėtinė šių tarpinių sutrumpintų konsoliduotų finansinių ataskaitų dalis

TARPINIŲ SUTRUMPINTŲ KONSOLIDUOTŲ FINANSINIŲ ATASKAITŲ AIŠKINAMASIS RAŠTAS

1. BENDROJI INFORMACIJA

AB „Linas Agro Group“ (toliau – Bendrovė arba valdančioji įmonė) yra Lietuvos Respublikoje registruota akcinė bendrovė. Bendrovė buvo užregistruota 1995 m. lapkričio 27 d.

Bendrovės buveinės adresas yra Subačiaus g. 5, LT-01302 Vilnius, Lietuva.

Pagrindinė Grupės veikla aprašyta 4 pastaboje.

Grupės ir Bendrovės finansiniai metai prasideda kalendorinių metų liepos 1 d. ir pasibaigia kitų kalendorinių metų birželio 30 d.

2022 m. gruodžio 31 d. ir 2022 m. birželio 30 d. Bendrovės akcininkai buvo:

	2022 m. gruodžio 31 d.		2022 m. birželio 30 d.	
	Turimų akcijų skaičius	Nuosavybės dalis	Turimų akcijų skaičius	Nuosavybės dalis
Akola ApS (Danija)	109 909 167	68,23%	109 909 167	68,52%
Darius Zubas	17 049 995	10,58%	17 049 995	10,63%
UAB INVL Asset Management	8 219 387	5,10 %	9 065 182	5,65 %
Kiti akcininkai (privatūs ir instituciniai investuotojai)	25 907 384	16,09 %	24 370 054	15,20 %
Iš viso:	161 085 933	100,00%	160 394 398	100,00%

Visos Bendrovės akcijos, kurių kiekvienos nominali vertė 2022 m. gruodžio 31 d. yra 0,29 euro (2022 m. birželio 30 d. – 0,29 euro) yra paprastosios bei 2022 m. gruodžio 31 d. ir 2022 m. birželio 30 d. buvo pilnai apmokėtos.

2022 m. gruodžio 31 d. Bendrovė buvo įsigijusi 750 972 Bendrovės akcijų (2022 m. birželio 30 d. 761 972 akcijų), kas sudaro 0,47 % nuosavybės dalies. Dukterinės ir kitos susijusios įmonės Bendrovės akcijų 2022 m. gruodžio 31 d. ir 2022 m. birželio 30 d. neturėjo.

Visos 161 085 933 paprastųjų Bendrovės akcijų yra įtrauktos į vertybinių popierių biržos Nasdaq Vilnius Oficialųjį sąrašą (akcijų ISIN kodas LT0000128092). Akcijų prekybinis kodas vertybinių popierių biržoje Nasdaq Vilnius yra LNA1L.

2022 m. gruodžio 31 d. Grupės darbuotojų skaičius buvo 4 850 (2022 m. birželio 30 d. – 5 031).

Per laikotarpį, pasibaigusį 2022 m. gruodžio 31 d. įstatinis kapitalas buvo padidintas 201 tūkst. eurų (per laikotarpį, pasibaigusį 2022 m. birželio 30 d., Bendrovės įstatinis kapitalas buvo padidintas 421 tūkst. eurų).

2. APSKAITOS PRINCIPAI IR SVARBŪS APSKAITINIAI VERTINIMAI IR SPRENDIMAI

Šios finansinės ataskaitos yra parengtos pagal Tarptautinius finansinius atskaitomybės standartus (TFAS), priimtus taikyti Europos sąjungoje (toliau – ES), tarp jų – pagal 34 Tarptautinį apskaitos standartą (TAS). Įvertinant visus esminius aspektus, yra laikomasi tų pačių apskaitos principų, kaip ir rengiant 2021–2022 finansinių metų finansines ataskaitas.

Rengiant šias tarpines finansines ataskaitas, reikšmingi Grupės vadovybės sprendimai dėl apskaitos politikos taikymo bei pagrindiniai neapibrėžtumų nustatymo apskaitiniai įvertinimai buvo tie patys, kaip ir taikyti rengiant 2021–2022 finansinių metų finansines ataskaitas.

Apskaitiniai vertinimai dėl karo Ukrainoje

Grupės įmonių vykdoma veikla Baltarusijos ir Rusijos rinkoje.

Grupė vykdo veiklą Baltarusijos ir Rusijos rinkoje (prekyba grūdais, aliejinėmis sėklomis, žaliavomis pašarams ir pašarų priedais). Todėl Grupė yra veikiama Baltarusijos ir Rusijos ekonomikos ir finansų rinkos. Reaguodamos į Ukrainos atžvilgiu priešiškus Rusijos veiksmus, kuriuos Baltarusija palaikė, daug valstybių, įskaitant Jungtines Amerikos Valstijas, Jungtinę Karalystę ir Europos Sąjungą, įvedė ir (arba) išplėtė ekonomines sankcijas Rusijos ir Baltarusijos fiziniams ir juridiniams asmenims. Be kitų dalykų, sankcijos apima turto įšaldymą, mokėjimų sistemų apribojimus, prekybos apribojimus, kelionių draudimus. Sankcijų išplėtimas turėjo neigiamą įtaką ekonominiam neapibrėžtumui Rusijoje ir Baltarusijoje, didesnį kintamumą akcijų rinkose, Rusijos ir Baltarusijos rublio nuvertėjimą, mažesnius vietinių ir užsienio tiesioginių investicijų srautus, įtaką prekybos srautams ir prekybos sutrikdymus su įmonėmis, veikiančiomis Rusijos Federacijoje ir Baltarusijoje, bei reikšmingai sumažėjusias galimybes skolintis.

Toliau pateikiamos Grupės apibendrintos pozicijos 2022 m. gruodžio 31 d.:

Prekybos ir kitos gautinos sumos iš Rusijos įmonių	41
Prekybos ir kiti įsipareigojimai Rusijos įmonėms	1

Pardavimų klientams pajamos Rusijoje apima tik šioje valstybėje registruotų dukterinių įmonių pajamas, iki pilno įmonių kontrolės netekimo per 2022-2023 m. I ketvirtį.

Pardavimų klientams Rusijoje pajamos už 6 mėn. laikotarpį, pasibaigusį 2022 m. gruodžio 31 d., sudarė 16 079 tūkst. eurų, iš kurių Rusijoje ir Baltarusijoje registruotų dukterinių įmonių pardavimo pajamos 16 079 tūkst. eurų.

Pardavimų klientams pajamos Baltarusijoje apima pagrindė tik šioje valstybėje registruotų dukterinių įmonių pajamas, iki vienos iš jų pilno įmonės kontrolės netekimo per 2022-2023 m. II ketvirtį ir kitos Baltarusijoje registruotos įmonės, kuri apskaityta ilgalaikiame turte skirtame parduoti.

Pardavimų klientams Baltarusijoje pajamos už 6 mėn. laikotarpį, pasibaigusį 2022 m. gruodžio 31 d., sudarė 7 035 tūkst. eurų, iš kurių Rusijoje ir Baltarusijoje registruotų dukterinių įmonių pardavimo pajamos 7 020 tūkst. eurų.

Grupės kontroliuojamos Rusijoje ir Baltarusijoje registruotos dukterinės įmonės

Grupė vykdo veiklą Baltarusijos ir Rusijos rinkose per dukterines įmones: OOO „VitOMEK“ (į.k. 1117746107291), OOO „VitOMEK“ (į.k. 1157746009398), IOOO „Belfidagro“ (prekyba pašarų priedais) ir OOO „KLM“ (žaliavų pašarams ir pašarų priedų prekyba, sėklų ir augalų apsaugos priemonių, trąšų tiekimas, veterinarinių paslaugų teikimas ir prekyba produktais). Grupės vadovybė 2022 m. I ketv. priėmė sprendimą parduoti šias įmones per artimiausius 12 mėn. (Tarpinių finansinių ataskaitų sudarymo dieną trys įmonės buvo parduotos (3 ir 17 pastabos). Įmonių pardavimo sutartys buvo sudarytos 2022 m. rugpjūčio 25 d., o nuosavybės teisių ir kontrolės Grupė neteko nuo 2022 m. rugsėjo 1 d. - OOO „VitOMEK“ (į.k. 1117746107291), nuo 2022 m. rugsėjo 27 d. - OOO „VitOMEK“ (į.k. 1157746009398) ir nuo 2022 m. lapkričio 9 d. - IOOO „Belfidagro. Visi su likusia OOO „KLM“ įmone susiję turto ir įsipareigojimų likučiai išskelti į ilgalaikį turtą, skirtą pardavimui, ir su ilgalaikiu turtu skirtu parduoti susijusius įsipareigojimus (10 pastaba).

Grupės kontroliuojama Ukrainoje registruota dukterinė įmonė ir grupės įmonių veikla Ukrainos rinkoje

Grupė vykdo veiklą Ukrainos rinkoje per dukterinę įmonę TOV „LINAS AGRO UKRAINA“ (atstovybės veikla). Todėl Grupė yra veikiama Ukrainos ekonomikos ir finansų rinkos. 2022 m. vasario mėn., Rusijos Federacijai pripažinus separatistinių Donecko ir Luhansko „respublikų“ nepriklausomybę bei įsiveržus į Ukrainą, karinis konfliktas eskalavosi ir išsiplėtė į kitus šalies regionus. Karinis konfliktas neigiamai paveikė politinę ir verslo aplinką Ukrainoje. Šių tarpinių konsoliduotųjų finansinių ataskaitų dieną situacija Ukrainoje yra labai nepastovi ir iš esmės neapibrėžta. Anot vadovybės, kadangi karinės operacijos yra besikeičiančios ir dinamiškos, šiuo metu jų finansinės įtakos patikimai įvertinti negalima.

2022 m. gruodžio 31 d. Grupės nekilnojamas turtas, įranga ir įrenginiai, atsargos, prekybos ir kitos gautinos sumos, kitas turtas, prekybos ir kiti įsipareigojimai, susiję su Ukrainoje veikiančia patronuojamąja įmone, nebuvo reikšmingi. Pardavimo pajamos Ukrainoje veikiančios patronuojamosios įmonės už 6 mėn. laikotarpį, pasibaigusį 2022 m. gruodžio 31 d., nebuvo reikšmingos.

Be to, Grupė vykdo tiesioginius pardavimus Ukrainos klientams. Šie pardavimai už 6 mėnesių periodą, pasibaigusį 2022 m. gruodžio 31 d., sudarė 5 258 tūkst. eurų.

Grupės vadovybė įvertino sritis, kurioms gali daryti įtaką karo Ukrainoje sukelti neapibrėžtumai: veiklos tęstinumas, ilgalaikio materialiojo turto vertės sumažėjimas, likvidacinė vertė ir naudingo tarnavimo laikas, tikėtinių kredito nuostolių įvertinimas, prestižo vertės sumažėjimas, atsargų grynoji galimo realizavimo vertė, finansinių priemonių klasifikavimas į ilgalaikes ir trumpalaikes, nuomos sutartys. Anot vadovybės karo Ukrainoje įtaka finansinės ataskaitoms nebuvo reikšminga, tačiau dėl vis dar vykstančių karinių operacijų pokyčių ir dinamikos sunku patikimai įvertinti karo Ukrainoje galutinę finansinę įtaką.

3. GRUPĖS STRUKTŪRA IR PASIKEITIMAI GRUPĖJE

2022 m. gruodžio 31 d. ir 2022 m. birželio 30 d. Grupė turėjo šias tiesiogiai ir netiesiogiai kontroliuojamas dukterines įmones (toliau – Grupė):

	Registra- vimo vieta	Grupės efektyvi valdomų akcijų dalis		Pagrindinė veikla
		2022 m. gruodžio 31 d.	2022 m. birželio 30 d.	
AB „Linus Agro“	Lietuva	96,92 %	100 %	Didmeninė prekyba grūdais, aliejinių augalų sėklomis, žaliavomis pašarams ir produktų augalininkystei tiekimas
UAB „Linus Agro“ Konsultacijos	Lietuva	100 %	100 %	Įmonių valdymas
UAB „Dotnuva Baltic“	Lietuva	100 %	100 %	Prekyba žemės ūkio technika, įranga ir įrengimais elevatoriams bei fermoms, sertifikuotų sėklų gamyba
UAB „Linus Agro“ Grūdų centrai	Lietuva	97,89 %	100 %	Grūdų paruošimas ir sandėliavimas
UAB „Jungtinė ekspedicija“	Lietuva	100 %	100 %	Logistikos ir ekspedijavimo paslaugos
UAB „Landvesta 1“	Lietuva	99,27 %	100 %	Žemės ūkio paskirties žemės nuoma ir valdymas
UAB „Landvesta 2“	Lietuva	99,29 %	100 %	Žemės ūkio paskirties žemės nuoma ir valdymas
UAB „Landvesta 5“	Lietuva	99,01 %	100 %	Žemės ūkio paskirties žemės nuoma ir valdymas
UAB „Noreikiškės“	Lietuva	100 %	100 %	Žemės ūkio paskirties žemės nuoma ir valdymas
UAB „Lineliai“	Lietuva	100 %	100 %	Žemės ūkio paskirties žemės nuoma ir valdymas
AS „Putnu fabrika Kekava“	Latvija	97,19 %	97,16 %	Paukščių auginimas, vištienos ir jos produktų gamyba
SIA „PFK Trader“	Latvija	97,19 %	97,16 %	Mažmeninė prekyba maisto produktais
SIA „Lielzeltini“	Latvija	100 %	100 %	Paukščių auginimas, vištienos ir jos produktų gamyba, pašarų gamyba
SIA „Cerova“	Latvija	100 %	100 %	Kiaušinių inkubavimas ir viščiukų pardavimas
SIA „Broileks“	Latvija	100 %	100 %	Paukščių auginimas ir pardavimas
UAB „Kekava Foods LT“	Lietuva	100 %	100 %	Veiklos nevykdo
SIA „Linus Agro“	Latvija	96,42 %	100%	Didmeninė prekyba grūdais, aliejinių augalų sėklomis ir produktų augalininkystei tiekimas
UAB „Gerera“	Lietuva	96,92 %	100 %	Veiklos nevykdo
Linus Agro A/S (likviduojama)	Danija	96,92 %	100 %	Veiklos nevykdo
UAB „Landvesta 3“	Lietuva	97,35 %	100 %	Žemės ūkio paskirties žemės nuoma ir valdymas
UAB „Landvesta 4“	Lietuva	97,73 %	100 %	Žemės ūkio paskirties žemės nuoma ir valdymas
UAB „Landvesta 6“	Lietuva	97,40 %	100 %	Žemės ūkio paskirties žemės nuoma ir valdymas
TOV „LINAS AGRO UKRAINA“	Ukraina	96,92 %	100 %	Atstovybės veikla
Linus Agro OÜ	Estija	96,92 %	100 %	Produktų augalininkystei tiekimas
Biržų rajono Medeikių ŽŪB	Lietuva	98,39 %	98,39 %	Augalininkystė
Šakių rajono Lukšių ŽŪB	Lietuva	98,82 %	98,82 %	Mišri žemės ūkio veikla
Panevėžio rajono Aukštadvario ŽŪB	Lietuva	99,54 %	99,54 %	Mišri žemės ūkio veikla
Sidabravo ŽŪB	Lietuva	96,25 %	96,25%	Mišri žemės ūkio veikla
Kėdainių rajono Labūnavos ŽŪB	Lietuva	98,95 %	98,95 %	Mišri žemės ūkio veikla
Užupės ŽŪB	Lietuva	100 %	100 %	Žemės ūkio paskirties žemės nuoma ir valdymas
UAB „Paberžėlė“	Lietuva	100 %	100 %	Žemės ūkio paskirties žemės nuoma ir valdymas
Panevėžio rajono Žibartonių ŽŪB	Lietuva	99,90 %	99,90 %	Mišri žemės ūkio veikla
SIA „DOTNUVA BALTIC“	Latvija	100 %	100 %	Prekyba žemės ūkio technika, įranga ir įrengimais elevatoriams
AS „Dotnuva Baltic“	Estija	100 %	100 %	Prekyba žemės ūkio technika, įranga ir įrengimais elevatoriams
UAB „GeoFace“	Lietuva	98,46 %	100 %	Programinės įrangos kūrimas
UAB „Dotnuva Rent“	Lietuva	100 %	100 %	Žemės ūkio technikos nuoma
SIA „Linus Agro“ Graudu centras	Latvija	97,89 %	100 %	Grūdų paruošimas ir sandėliavimas
Kėdainių rajono ŽŪB „Nemunas“	Lietuva	67,44 %	67,44 %	Mišri žemės ūkio veikla

3. GRUPĖS STRUKTŪRA IR PASIKEITIMAI GRUPĖJE (TĘSINYS)

	Registravimo vieta	Grupės efektyvi valdomų akcijų dalis		Pagrindinė veikla
		2022 m. gruodžio 31 d.	2022 m. birželio 30 d.	
UAB „Kormoprom Invest“	Lietuva	100 %	100 %	Įmonių valdymas
UAB „TABA Holding“	Lietuva	100 %	100 %	Įmonių valdymas
AB „Kauno grūdai“	Lietuva	89,09 %	89,09 %	Miltų ir jų produktų, pašarų ir ekstruduo­tų produktų, greito paruošimo produktų gamyba ir didmeninė prekyba, prekės ir paslaugos žemdirbiams, didmeninė prekyba žaliavomis pašarų gamybai, fumigacijos, dezinfekcijos, dezinfekcijos ir deratizacijos paslaugos.
UAB „KG Group LT“ (likviduojama)	Lietuva	89,09 %	89,09 %	Veiklos nevykdo
UAB „Šlaituva“	Lietuva	89,09 %	73,95 %	Maltų džiovėsėlių ir kitos paniruo­tos gamyba ir didmeninė prekyba
UAB „Baltic fumigation service“	Lietuva	89,09 %	89,09 %	Fumigacijos paslaugos
UAB „KG mažmena“	Lietuva	89,09 %	89,09 %	Mažmeninė prekyba
AB „Zelvė“	Lietuva	72,05 %	72,05 %	Paukščių auginimas mėšai
UAB „Kauno grūdai“ ir partneriai ¹⁾	Lietuva	96,92 %	89,09 %	Nuosavo nekilnojamojo turto nuoma
AB „Vilniaus paukštynas“	Lietuva	84,37 %	84,37 %	Paukščių auginimas mėšai ir kiaušiniams, vištienos ir jos produktų gamyba
UAB „KG Distribution“	Lietuva	84,37 %	84,37 %	Konsultacinė verslo ir valdymo veikla
UAB „Lietbro“	Lietuva	84,37 %	84,37 %	Paukščių auginimas mėšai
UAB „Avocetė“	Lietuva	84,37 %	84,37 %	Įmonių valdymas
UAB „Gastroneta“	Lietuva	84,37 %	84,37 %	Veiklos nevykdo
UAB VKP valdymas	Lietuva	84,48 %	84,48 %	Konsultacinė verslo ir valdymo veikla
Kooperatyvas „Baltoji Plunksnelė“	Lietuva	82,88 %	82,88 %	Veiklos nevykdo
AB Kaišiadorių paukštynas	Lietuva	84,60 %	84,60 %	Paukščių auginimas mėšai ir kiaušiniams, vištienos ir jos produktų gamyba
UAB Domantonių paukštynas	Lietuva	89,00 %	89,00 %	Paukščių auginimas mėšai
UAB „Kaišiadorių paukštyno mažmena“	Lietuva	84,60 %	84,60 %	Veiklos nevykdo
UAB „Uogintai“	Lietuva	84,60 %	84,60 %	Veiklos nevykdo
UAB Kaišiadorių skerdykla	Lietuva	84,60 %	84,60 %	Veiklos nevykdo
UAB Alesninkų paukštynas	Lietuva	84,60 %	84,60 %	Paukščių auginimas mėšai
UAB „KG logistika“	Lietuva	84,48 %	84,48 %	Krovinio transporto paslaugos
UAB „VP valda“	Lietuva	84,37 %	84,37 %	Nuosavo nekilnojamojo turto nuoma
UAB „KP valda“	Lietuva	84,60 %	84,60 %	Nuosavo nekilnojamojo turto nuoma
SIA „KG Latvija“	Latvija	89,09 %	89,09 %	Pašarų gamyba ir didmeninė prekyba, didmeninė prekyba žaliavomis pašarų gamybai ir prekėmis augalininkystei
KG Eesti OU	Estija	89,09 %	89,09 %	Veiklos nevykdo
„KG Polska“ Sp.zo.o.	Lenkija	89,09 %	89,09 %	Didmeninė prekyba žaliavomis pašarų gamybai
Nordic Agro investment Limited	Jungtinė Karalystė	89,09 %	89,09 %	Įmonių valdymas
I000 „Belfidagro“ ²⁾	Baltarusija	–	89,09 %	Premiksų gamyba ir didmeninė prekyba
000 „KLM“	Baltarusija	62,37 %	62,37 %	Didmeninė prekyba prekėmis augalininkystei, veterinarinėmis prekėmis, premiksais ir daržovių sėklomis
000 „VitOMEK“ (į.k. 1117746107291) ³⁾	Rusija	–	97,27 %	Premiksų gamyba
000 „VitOMEK“ (į.k. 1157746009398) ³⁾	Rusija	–	97,27 %	Didmeninė prekyba premiksais, pašarais ir žaliavomis pašarų gamybai
UAB „Agro logistic service“	Lietuva	100 %	100 %	Didmeninė prekyba žaliavomis ir priedais pašarų ir premiksų gamybai

¹⁾ 2022 m. gruodžio 1 d. po reorganizacijos UAB „Kauno grūdai“ ir partneriai prijungta prie UAB „Linas Agro“ Grūdų centrai, o 2023 m. sausio 9 d. įmonė išregistruota

²⁾ 2022 m. lapkričio 9 d. gavus Baltarusijos konkurencijos priežiūros institucijos MART (Ministry of Antitrust Regulation and Trade) leidimą, Baltarusijoje registruota I000 „Belfidagro“ buvo parduota ir Grupė neteko nuosavybės teisių ir kontrolės į šią įmonę.

³⁾ 2022 rugpjūčio 25 d. 000 „VitOMEK“ (į.k. 1117746107291) ir 000 „VitOMEK“ (į.k. 1157746009398) buvo parduotos. Nuosavybės teisės ir kontrolės Grupė neteko nuo 2022 m. rugsėjo 1 d. ir 2022 m. rugsėjo 27 d.

3. GRUPĖS STRUKTŪRA IR PASIKEITIMAI GRUPĖJE (TĘSINYS)

Pasikeitimai Grupėje per 6 mėnesius, pasibaigusius 2022 m. gruodžio 31 d.

2022 m. liepos 5 d. AB „Linas Agro“ įstatinis kapitalas buvo padidintas 5 134 tūkst. Eur nepiniginiu AB „Kauno grūdai“ įnašu.

2022 m. liepos 22 d. AB „Linas Agro“ sudarė 170 000 tūkst. Eurų sindikuoto kredito sutartį su Credit Suisse AG, Swedbank AB ir AB SEB banku.

2022 m. rugpjūčio 25 d. buvo sudarytos Rusijoje ir Baltarusijoje registruotų įmonių OOO „VitOMEK“ (Maskva, Rusijos Federacija), OOO „VitOMEK“ (Tverė, Rusijos Federacija) ir IOOO „Belfidagro“ akcijų pardavimo sutartys. IOOO „Belfidagro“ pardavimo sandoriui reikalingas Baltarusijos konkurencijos priežiūros institucijos MART (Ministry of Antitrust Regulation and Trade) leidimas, todėl sutarties šalys pasirašė preliminarią akcijų pirkimo-pardavimo sutartį, kurioje numatyta, kad pirkėjas turi gauti konkurencijos priežiūros institucijos leidimą įsigyti įmonę.

Per 2022 m. liepos – rugsėjo mėnesius Luminor Bank AS Lietuvoje veikiantis per Luminor Bank AS Lietuvos skyrių dvylikai AB „Linas Agro Group“ pavaldžių įmonių suteikė trumpalaikių paskolų už bendrą 118 000 tūkst. Eur sumą.

2022 m. rugsėjo 5 d. UAB „Linas Agro“ Grūdų centrai įstatinis kapitalas padidintas 3 867 tūkst. Eur suma AB „Linas Agro“ nepiniginiu įnašu.

2022 m. lapkričio 2 d. SIA „Linas Agro“ įstatinis kapitalas padidintas 367 tūkst. Eur suma SIA „KG Latvia“ nepiniginiu įnašu.

2022 m. lapkričio 9 d. gavus Baltarusijos konkurencijos priežiūros institucijos MART (Ministry of Antitrust Regulation and Trade) leidimą, Baltarusijoje registruota IOOO „Belfidagro“ buvo parduota ir Grupė neteko nuosavybės teisių ir kontrolės į šią įmonę.

2022 m. lapkričio 30 d. Sumažintas Užupės ŽŪB kapitalas, išmokant pajininkams 691 tūkst. Eur.

2022 m. gruodžio 1 d. baigtas reorganizavimas UAB „Kauno grūdai“ ir partneriai prijungti prie UAB „Linas Agro“ Grūdų centrai. Po reorganizavimo UAB „Linas Agro“ Grūdų centrai įstatinis kapitalas padidėjo 3 743 tūkst. Eur.

2022 m. gruodžio 7 d. AB „Kauno grūdai“ nupirko likusias UAB „Šlaituva“ akcijas ir tapo vieninteliu akcininku.

3. GRUPĖS STRUKTŪRA IR PASIKEITIMAI GRUPĖJE (TĘSINYS)

Pasikeitimai Grupėje per 12 mėnesių, pasibaigusį 2022 m. birželio 30 d.

2021 m. liepos 9 d. Linas Agro OU įstatinis kapitalas padidintas 150 tūkst. eurų suma.

2021 m. liepos 15 d. Grupė užbaigė AB „Kauno grūdai“, AB Kaišiadorių paukštynas, AB „Vilniaus paukštynas“ ir su jomis susijusių bendrovių, kartu veikiančių kaip „KG Group“, įsigijimo sandorį. Sandorio suma – 73 469 tūkst. eurų (įskaitant 200 tūkst. eurų už jungtinės veiklos įmonę KG Khumex B.V., kurios įsigijimas užbaigtas 2021 m. rugsėjo 9 d.). Šiuo sandoriu Bendrovė iš viso įsigijo kontrolinius akcijų paketus 34 įmonėse, veikiančiose paukštininkystės, grūdų, miltų, greitai paruošiamų produktų gamybos, pašarų ir premiksų gamybos, veterinarijos preparatų prekybos srityse. Pagrindinės įmonių grupės įsigijimo priežastys – daug sinergijų tarp iki įsigijimo turėtų AB „Linus Agro Group“ įmonių ir „KG Group“ įmonių, įtraukti papildomų maisto verslų į esamą pasiūlą, potencialas pasiūlyti pilną grandinę „nuo lauko iki stalo“. Verslo jungimas apskaitytas naudojant įsigijimo metodą. Šio verslo įsigijimo atveju mažumos dalis įvertinta proporcinga įgyjamo subjekto identifikuoto grynojo turto dalimi. Patirtos įsigijimo išlaidos buvo nurašytos, įtraukiant jas į Grupės administracines sąnaudas. Įsigijimo kaštai buvo kapitalizuojami Bendrovės ilgalaikiame finansiniame turte. Įmonės yra registruotos ir veiklą vykdo Lietuvoje, Latvijoje, Estijoje, Lenkijoje, Baltarusijoje, Rusijoje ir Nyderlanduose. Finansinės ataskaitos preliminaria tikrąja verte pateikiamos žemiau:

AB „Kauno grūdai“ įmonių grupė bei susijusios įmonės

Įsigijimo data konsolidavimo tikslais	2021 m. liepos 1 d.		Tūkst. Eur
Tikroji vertė			
Nematerialus turtas	919	Ilgalaikių paskolų einamųjų metų dalis	5 165
Ilgalaikis materialus turtas	49 069	Ilgalaikių nuomos įsipareigojimų einamųjų metų dalis	1 034
Investicinis turtas	215	Trumpalaikės paskolos	49 687
Naudojimo teise valdomas turtas	3 111	Prekybos skolos	112 282
Paukščiai	2 470	Išvestinės finansinės priemonės	2 076
Ilgalaikės gautinos sumos bei kitas finansinis turtas	2 189	Kiti trumpalaikiai įsipareigojimai ir sutarčių įsipareigojimai	17 611
Atidėtojo pelno mokesčio turtas	5 007	Viso trumpalaikių įsipareigojimų	187 855
Ilgalaikio turto iš viso	62 980	Įsipareigojimų iš viso	211 176
Paukščiai	4 123	Pripažintas grynas turtas tikrąja verte iš viso	84 045
Atsargos	81 346	Grynasis turtas tikrąja verte, priskirtinas mažumai proporcingai turimai daliai	(10 776)
Išankstiniai apmokėjimai	4 387	Prestižas	–
Iš pirkėjų gautinos sumos	134 644	Pirkimo kaina iš viso	73 269
Kitos gautinos sumos ir sutarčių turtas	3 702	Pirkimo kaina sumokėta pinigais*	69 570
Pinigai ir pinigų ekvivalentai	4 039	Kiti nepiniginiai tarpusavio reikalavimų įskaitymai	1 581
Trumpalaikio turto iš viso	232 241	Neapmokėta pirkimo kainos dalis	2 118
Turto iš viso	295 221	Atimti: įsigyti gryniesi pinigai	(4 039)
Dotacijos ir subsidijos	2 611	Pirkimo kaina, sumokėta grynaisiais pinigais, atėmus įsigytus grynuosius pinigus	65 531
Nuomos įsipareigojimai	3 324		
Ilgalaikės paskolos	16 288		
Atidėtojo pelno mokesčio įsipareigojimas	499		
Kiti ilgalaikiai įsipareigojimai	599		
Ilgalaikių įsipareigojimų iš viso	23 321		

*2021 m. birželio 30 d. Grupė apskaitė 2 000 tūkst. eurų išankstinį apmokėjimą KG Group įmonių akcijoms įsigyti.

2021 m. liepa – rugpjūtis. Bendrovė sudarė kreditavimo sutartį su AB SEB banku, „Swedbank“, AB ir Luminor bank AS kartu dėl 46 290 tūkst. eurų skolinimosi ir užtikrino jos įvykdymą turto įkeitimu.

2021 m. rugpjūčio 11 d. SIA „KG Latvija“ įstatinis kapitalas padidintas 1 500 tūkst. eurų suma.

2021 m. spalio 27 d. Bendrovė pasirašė 550 tūkst. eurų paskolos sutartį su AB „Kauno grūdai“.

2021 m. spalio 29 d. vykusiame eiliniame visuotiniame Bendrovės akcininkų susirinkime priimtas sprendimas padidinti Bendrovės įstatinį kapitalą 421 tūkst. eurų suma.

2021 m. lapkričio 22 d. Įregistruota nauja Bendrovės įstatų redakcija – Bendrovės įstatinis kapitalas padidintas 421 tūkst. eurų suma, išleidžiant 1 454 000 naujų paprastųjų vardinių Bendrovės akcijų. Naujai išleistas akcijas pasirašė Bendrovės darbuotojai ir (ar) organų nariai, kurie 2018 m. buvo sudarę Bendrovės akcijų opciono sutartį ir atitinkamai 2021 m. pateikė Bendrovei pranešimą dėl pasinaudojimo opcionu. Akcijos yra visiškai apmokėtos Bendrovės lėšomis iš Bendrovės sudaryto rezervo savoms akcijoms suteikti.

2021 m. lapkričio 22 d. pasikeitė Bendrovės buveinė, nauja Bendrovės buveinė – Subačiaus g. 5, Vilnius, Lietuvos Respublika.

2021 m. lapkričio 23 d. TOV „Linus Agro Ukraina“ įstatinis kapitalas padidintas 84 tūkst. eurų suma.

2021 m. lapkričio 29 d. UAB „KG mažmena“ įstatinis kapitalas padidintas 2 100 tūkst. eurų suma.

3. GRUPĖS STRUKTŪRA IR PASIKEITIMAI GRUPĖJE (TĘSINYS)

2021 m. gruodžio 20 d. AB „Kauno grūdai“ pasirašė sutartį su UAB „Nordic estate“ dėl nenaudojamo nekilnojamo turto pardavimo. Sandorio suma siekia 4 000 tūkst. eurų. Gauti pinigai buvo panaudoti turimos sindikuotos paskolos kredito institucijoms gražinimui.

2021 m. gruodžio 21 d. Bendrovė pasirašė 4 000 tūkst. eurų paskolos sutartį su AB „Kauno grūdai“.

2021 m. gruodžio 23 d. KG Eesti OU įstatinis kapitalas padidintas 650 tūkst. eurų suma.

2021 m. gruodžio 30 d. UAB „Linas Agro“ Konsultacijos įstatinis kapitalas sumažintas 16 000 tūkst. eurų suma, siekiant lėšas išmokėti akcininkams.

2021 m. gruodžio 30 d. UAB „Lineliai“ įstatinis kapitalas sumažintas 244 tūkst. eurų suma, siekiant lėšas išmokėti akcininkams.

2022 m. sausio 10 d. Bendrovė įsigijo 100 proc. UAB „Agro logistic service“ akcijų. Sandorio suma - 1 700 tūkst. eurų. Šiuo sandoriu Bendrovė įsigijo kontrolinį akcijų paketą įmonei, kuri vykdo didmeninę prekybą žaliavomis ir priedais pašarų ir premiksų gamybai. Pagrindinė šios įmonės įsigijimo priežastis – didelė sinergija su anksčiau įsigyta „KG Group“. Verslo jungimas apskaitytas naudojant įsigijimo metodą. Finansinės ataskaitos preliminaria tikrąja verte pateikiamos žemiau:

UAB „Agro logistic service“	Tūkst. Eur
Įsigijimo data konsolidavimo tikslais	2022 m. sausio 1 d.
Tikroji vertė	
Materialusis turtas	5
Atsargos	6 552
Prekės kelyje	16 049
Iš pirkėjų gautinos sumos	1 159
Kitos gautinos sumos	269
Išvestinės finansinės priemonės	100
Pinigai ir pinigų ekvivalentai	8
Ateinančių laikotarpių sąnaudos ir sukauptos pajamos	2
Turto iš viso	24 144
Gauti išankstiniai apmokėjimai	(8 670)
Prekybos skolos	(12 065)
Pelno mokesčio įsipareigojimai	(194)
Su darbo santykiais susiję įsipareigojimai	(13)
Kitos mokėtinos sumos ir trumpalaikiai įsipareigojimai	(230)
Viso trumpalaikių įsipareigojimų	(21 172)
Pripažintas grynasis turtas tikrąja verte iš viso	2 972
Pelnas iš įmonės įsigijimo	(1 272)
Pirkimo kaina sumokėta grynaisiais pinigais	1 700
Atimti: įsigyti gryniesiems pinigais	(8)
Pirkimo kaina, sumokėta grynaisiais pinigais, atėmus įsigytus grynuosius pinigus	1 692

2022 m. kovo 1 d. UAB „GeoFace“ įstatinis kapitalas padidintas 706 tūkst. eurų suma.

2022 m. balandžio 7 d. AB „Kauno Grūdai“ įsigijo 100% KG Polska Sp.zo.o.

2022 m. balandžio 13 d. Bendrovė pasirašė 930 tūkst. eurų paskolos sutartį su AB „Kauno grūdai“.

2022 m. gegužės 11 d. UAB „TABA Holding“ papildomai įsigijo mažumos AB „Kauno grūdai“ akcijas ir dabar valdo 89%.

2022 m. gegužės 11 d. Bendrovė suteikė 1 700 tūkst. Eurų paskolą UAB „TABA Holding“.

2022 m. gegužės 12 d. AB „Linas Agro“ sudarė kredito sutartį su „Credit Europe Bank N.V.“ dėl 45 000 tūkst. Eur paskolos (limitai padidinta 15 000 tūkst. Eur).

2022 m. gegužės 16 d. UAB „KG Distribution“ pardavė 20% SIA „Novabaltic“ akcijų.

2022 m. gegužės 16 d. OU „Linas Agro“ įstatinis kapitalas padidėjo 2 050 tūkst. eurų.

2022 m. gegužės 16 d. Bendrovė įsigijo 100% UAB „Kekava Foods LT“ akcijų

2022 m. gegužės mėn. Grupė įsigijo 1,42% AB Vilniaus paukštynas akcijų už 28 tūkst. eurų, 2,19% - AB Kaišiadorių paukštynas už 11 tūkst. eurų, 20,29% - KG Polska Sp.zo.o. už 4 tūkst. eurų ir 3,09% - AB „Kauno grūdai“ akcijų už 1 669 tūkst. eurų. Akcijos buvo įsigytos iš nekontroliuojančių akcininkų, 3 279 tūkst. eurų skirtumas tarp pervestos sumos ir įsigytos dalies balansinės vertės buvo pripažintas nuosavame kapitale.

4. INFORMACIJA PAGAL SEGMENTUS

Valdymo tikslais Grupės veikla organizuojama kaip penki veiklos segmentai pagal produktus ir paslaugas, išvardintus žemiau:

- Grūdų, aliejinių sėklų ir pašarų segmentas apima prekybą kviečiais, rapsais, miežiais ir kitais grūdais bei aliejinių augalų sėklomis, saulėgrąžų išspaudomis ir saulėgrąžų rupiniais, cukrinių runkelių išspaudomis, sojų išspaudomis, augaliniu aliejumi, rapsų rupiniais ir kitais pašarais, grūdų saugyklos bei logistikos paslaugas;
- prekės ir paslaugos žemdirbiams segmentas apima prekybą trąšomis, sėklomis, augalų apsaugos priemonėmis, mašinomis ir įrengimais, grūdų sandėliavimo įranga, atsarginėmis dalimis ir kita įranga žemės ūkio produkcijos augintojams, grūdų saugykloms;
- žemės ūkio produktų gamybos segmentas apima grūdų, rapsų ir kitų kultūrų auginimą bei derliaus pardavimą, gyvulių auginimą bei pieno ir gyvulių pardavimą. Pienas yra parduodamas vietinėms pieno bendrovėms, dalis kitos produkcijos yra naudojama viduje, dalis parduodama;
- maisto produktų segmentas apima paukštieną ir kitus maisto produktus;
- kitos veiklos segmentas apima biokuro pardavimą bei kitų produktų ir paslaugų teikimą.

Grupės finansų direktorius analizuoja verslo dalių rezultatus atskirai dėl išteklių paskirstymo ir rezultatų įvertinimo tikslų. Verslo segmentai vertinami remiantis pelnu arba nuostoliais, kurie yra derinami su konsoliduotu Grupės pelnu arba nuostoliais.

Grupės finansavimas (įtraukiant finansines sąnaudas ir finansines pajamas) ir pelno mokesčiai yra valdomi Grupės lygiu dėl to nėra priskiriami veiklos segmentams.

Pardavimo kainos tarp veiklos segmentų yra paremtos normaliomis pardavimo kainomis, atsižvelgiant į panašių sandorių vertę tarp trečiųjų šalių.

6 mėnesių laikotarpis, pasibaigęs 2022 m. gruodžio 31 d.

Grupė	Grūdai, aliejinės sėklos ir pašarai	Prekės ir paslaugos žemdirbiams	Žemės ūkio produktų gamyba	Maisto produktai	Kitos veiklos	Nepriskirta jokiam segmentui	Koregavimai ir eliminavimai	Iš viso
Pajamos iš sutarčių su klientais								
Trečiosios šalys	671 925	227 858	20 214	205 405	8 524	–	–	1 133 926
Sandoriai tarp segmentų	44 488	6 392	9 247	880	1 921	–	(62 928) ¹⁾	–
Pajamų iš sutarčių su klientais iš viso	716 413	234 250	29 461	206 285	10 445	–	(62 928)¹⁾	1 133 926
Rezultatai								
Veiklos sąnaudos	(16 196)	(11 788)	(2 569)	(13 950)	(2 052)	(1 189)	–	(47 744)
Segmento veiklos pelnas (nuostoliai)	37 178	24 679	2 170	1 473	1 249	(7 083)	–	59 666

6 mėnesių laikotarpis, pasibaigęs 2021 m. gruodžio 31 d.

Grupė	Grūdai, aliejinės sėklos ir pašarai	Prekės ir paslaugos žemdirbiams	Žemės ūkio produktų gamyba	Maisto produktai	Kitos veiklos	Nepriskirta jokiam segmentui	Koregavimai ir eliminavimai	Iš viso
Pajamos iš sutarčių su klientais								
Trečiosios šalys	484 755	180 565	11 691	161 259	17 522	–	–	855 792
Sandoriai tarp segmentų	32 012	5 254	9 169	813	2 050	–	(49 298) ¹⁾	–
Pajamų iš sutarčių su klientais iš viso	516 767	185 819	20 860	162 072	19 572	–	(49 298)¹⁾	855 792
Rezultatai								
Veiklos sąnaudos	(11 359)	(12 003)	(2 198)	(13 483)	(3 433)	(3 093)	–	(45 569)
Segmento veiklos pelnas (nuostoliai)	(133)	25 323	(923)	(201)	1 795	(2 400)	–	23 727

1) *Pajamos iš sandorių tarp segmentų yra eliminuojamos konsoliduojant.*

4. INFORMACIJA PAGAL SEGMENTUS (TĘSINYS)

Žemiau pateikiama informacija susijusi su Grupės geografiniais segmentais:

6 mėnesių laikotarpis, pasibaigęs

Pajamos iš išorinių pirkėjų	2022 m. gruodžio 31 d.	2021 m. gruodžio 31 d.
Lietuva	340 824	302 602
Europa (išskyrus Skandinavijos šalis, NVS ir Lietuvą)	352 954	293 286
Skandinavijos šalys	78 732	70 255
Azija	165 658	13 729
Afrika	118 109	75 021
NVS	77 106	100 899
Kiti	543	–
	1 133 926	855 792

Viršuje pateikta informacija apie pajamas paremta klientų buvimo vieta.

Ilgalaikis turtas	2022 m. gruodžio 31 d.	2021 m. gruodžio 31 d.
Lietuva	133 806	131 879
Latvija	60 358	60 728
Estija	1 893	1 641
Rusija	–	8
Ukraina	5	–
	196 062	194 256

Aukščiau pateiktas ilgalaikis turtas susideda iš ilgalaikio materialaus, investicinio, naudojimo teise valdomo ir ilgalaikio nematerialaus turto.

5. NEMATERIALUSIS TURTAS

Grupė	Programinė įranga	Kitas nematerialusis turtas	Prestižas	Iš viso
Įsigijimo vertė:				
2021 m. birželio 30 d. likutis	1 580	680	1 974	4 234
Įsigijimai	157	319	–	476
Dukterinių įmonių įsigijimai (3 Pastaba)	703	216	–	919
Nurašymai	–	(2)	–	(2)
Perklasifikavimai	(29)	29	–	–
Perklasifikavimai į ilgalaikį turtą, skirtą parduoti	(1)	(2)	–	(3)
2022 m. birželio 30 d. likutis	2 410	1 240	1 974	5 624
Įsigijimai	44	43	–	87
Nurašymai	(2)	–	–	(2)
Perklasifikavimai iš ilgalaikio materialiojo turto	14	–	–	14
2022 m. gruodžio 31 d. likutis	2 466	1 283	1 974	5 723
Sukaupta amortizacija:				
2021 m. birželio 30 d. likutis	805	138	–	943
Amortizacija per metus	575	243	–	818
Perklasifikavimai į ilgalaikį turtą, skirtą parduoti	(16)	(1)	–	(17)
2022 m. birželio 30 d. likutis	1 364	380	–	1 744
Amortizacija per metus	250	54	–	304
Nurašymai	(2)	–	–	(2)
2022 m. gruodžio 31 d. likutis	1 612	434	–	2 046
Vertės sumažėjimas:				
2021 m. birželio 30 d. likutis	–	–	1 121	1 121
2022 m. birželio 30 d. likutis	–	–	1 121	1 121
2022 m. gruodžio 31 d. likutis	–	–	1 121	1 121
2021 m. birželio 30 d. likutinė vertė	775	542	853	2 170
2022 m. birželio 30 d. likutinė vertė	1 046	860	853	2 759
2022 m. gruodžio 31 d. likutinė vertė	854	849	853	2 556

6. ILGALAIKIS MATERIALUSIS TURTAS

Grupė	Žemė	Pastatai ir statiniai	Mašinos ir įrenginiai	Transporto priemonės	Kitas ilgalaikis materialus turtas	Nebaigta statyba ir išankstiniai apmokėjimai	Iš viso
Įsigijimo vertė:							
2021 m. birželio 30 d. likutis	19 170	114 139	65 000	6 421	6 488	2 212	213 430
Įsigijimai	2 038	847	7 472	1 797	927	9 061	22 142
Dukterinių įmonių įsigijimas (3 pastaba)	7 928	19 339	17 024	1 847	1 310	1 621	49 069
Pardavimai ir nurašymai	(3 845)	(102)	(6 115)	(840)	(162)	(62)	(11 126)
Perklasifikavimai	52	3 961	1 335	75	147	(5 570)	–
Perklasifikavimai iš investicinį turta	12	–	–	–	–	–	12
Perklasifikavimai į ilgalaikį turta, skirtą parduoti	(435)	(595)	(395)	(387)	(111)	(6)	(1 929)
Pervedimai iš atsargų	–	–	1 100	–	–	–	1 100
2022 m. birželio 30 d. likutis	24 920	137 589	85 421	8 913	8 599	7 256	272 698
Įsigijimai	578	568	2 805	1 373	425	7 901	13 650
Pardavimai ir nurašymai	–	(498)	(2 158)	(548)	(102)	(28)	(3 325)
Perklasifikavimai	105	3 117	1 225	7	166	(4 620)	–
Pervedimai iš investicinio turto	–	56	–	–	–	–	56
Pervedimai į atsargas	–	–	(280)	–	–	–	(280)
Pervedimai į nematerialųjį turta	–	–	–	–	–	(14)	(14)
2022 m. gruodžio 31 d. likutis	25 603	140 841	87 013	9 745	9 088	10 459	282 785
Sukauptas nusidėvėjimas:							
2021 m. birželio 30 d. likutis	150	47 310	30 102	2 883	3 829	–	84 274
Nusidėvėjimas per metus	35	8 743	12 260	1 336	1 337	–	23 711
Pardavimai ir nurašymai	–	(102)	(1 128)	(361)	(145)	–	(1 736)
Perklasifikavimai į ilgalaikį turta, skirtą parduoti	–	(171)	(132)	(107)	(15)	–	(425)
2022 m. birželio 30 d. likutis	185	55 780	41 102	3 751	5 006	–	105 824
Nusidėvėjimas per metus	17	3 713	5 437	661	612	–	10 440
Pardavimai ir nurašymai	–	(226)	(1 305)	(291)	(34)	–	(1 856)
2022 m. gruodžio 31 d. likutis	202	59 267	45 234	4 121	5 584	–	114 408
Vertės sumažėjimas:							
2021 m. birželio 30 d. likutis	–	629	–	–	30	–	659
2022 m. birželio 30 d. likutis	–	629	–	–	30	–	659
Vertės sumažėjimas per metus	–	4	–	–	–	–	4
2022 m. gruodžio 31 d. likutis	–	633	–	–	30	–	663
2021 m. birželio 30 d. likutinė vertė	19 020	66 200	34 898	3 538	2 629	2 212	128 497
2022 m. birželio 30 d. likutinė vertė	24 735	81 180	44 319	5 162	3 563	7 256	166 215
2022 m. gruodžio 31 d. likutinė vertė	25 401	80 941	41 779	5 624	3 474	10 495	167 714

7. NAUDOJIMO TEISE VALDOMAS TURTAS

Grupė	Žemė	Pastatai ir statiniai	Mašinos ir įrenginiai	Transporto priemonės	Iš viso
Įsigijimo vertė:					
2021 m. birželio 30 d. likutis	21 211	2 597	2 185	3 349	29 342
Įsigijimai	6 769	273	840	750	8 632
Dukterinių įmonių įsigijimas (3 Pastaba)	972	893	262	984	3 111
Pardavimai ir nurašymai	(5 106)	(667)	(391)	(10)	(6 174)
Perklasifikavimai į ilgalaikį turta, skirtą parduoti	–	(285)	–	(76)	(361)
2022 m. birželio 30 d. likutis	23 846	2 811	2 896	4 997	34 550
Įsigijimai	1 864	897	490	1 108	4 359
Pardavimai ir nurašymai	(1 267)	(75)	(250)	(548)	(2 140)
2022 m. gruodžio 31 d. likutis	24 443	3 633	3 136	5 557	36 769
Sukauptas nusidėvėjimas:					
2021 m. birželio 30 d. likutis	3 271	786	1 204	1 528	6 789
Nusidėvėjimas per metus	2 198	801	761	1 324	5 084
Pardavimai ir nurašymai	(1 374)	(90)	(352)	(131)	(1 947)
Perklasifikavimai į ilgalaikį turta, skirtą parduoti	–	(76)	–	(20)	(96)
2022 m. birželio 30 d. likutis	4 095	1 421	1 613	2 701	9 830
Nusidėvėjimas per metus	1 213	325	435	662	2 635
Pardavimai ir nurašymai	(358)	(17)	(258)	(412)	(1 045)
2022 m. gruodžio 31 d. likutis	4 950	1 729	1 790	2 951	11 420
2021 m. birželio 30 d. likutinė vertė	17 940	1 811	981	1 821	22 553
2022 m. birželio 30 d. likutinė vertė	19 751	1 390	1 283	2 296	24 720
2022 m. gruodžio 31 d. likutinė vertė	19 493	1 904	1 346	2 606	25 349

8. INVESTICINIS TURTAS

Grupės investicinis turtas susideda iš žemės ir pastatų išnuomotų pagal veiklos nuomos sutartis, iš kurių uždirbamos nuomos pajamos.

Grupė	Žemė	Pastatai	Iš viso
Įsigijimo vertė:			
2021 m. birželio 30 d. likutis	622	54	676
Įsigijimai	–	3	3
Dukterinių įmonių įsigijimai (3 pastaba)	–	215	215
Pardavimai ir nurašymai	(210)	(13)	(223)
Perklasifikavimas į materialųjį turtą	(12)	–	(12)
2022 m. birželio 30 d. likutis	400	259	659
Pardavimai ir nurašymai	–	(52)	(52)
Perklasifikavimas į materialųjį turtą	–	(56)	(56)
2022 m. gruodžio 31 d. likutis	400	151	551
Sukauptas nusidėvėjimas:			
2021 m. birželio 30 d. likutis	1	2	3
Nusidėvėjimas per metus	–	40	40
2022 m. birželio 30 d. likutis	1	42	43
Nusidėvėjimas per metus	–	25	25
Pardavimai ir nurašymai	–	(14)	(14)
2022 m. gruodžio 31 d. likutis	1	53	54
Vertės sumažėjimas:			
2021 m. birželio 30 d. likutis	51	3	54
2022 m. birželio 30 d. likutis	51	3	54
2022 m. gruodžio 31 d. likutis	51	3	54
2021 m. birželio 30 d. likutinė vertė	570	49	619
2022 m. birželio 30 d. likutinė vertė	348	214	562
2022 m. gruodžio 31 d. likutinė vertė	348	95	443

9. ATSARGOS

	2022 m. gruodžio 31 d.	2022 m. birželio 30 d.
Greitai parduodamos atsargos	179 571	26 798
Kitos atsargos	277 600	218 516
Atimti: grynąją realizacinę vertę	(3 907)	(1 438)
Grynoji realizacinė vertė	453 264	243 876

Greitai parduodamos atsargos – atsargos, kurioms neapribotos visos teisės ir jų teikiama nauda nuosavybės teise priklauso Grupei. Šioms atsargoms netaikomas joks nuosavybės teisės išlaikymo ar sąlyginio pardavimo susitarimas ar kiti panašaus poveikio susitarimai ir kurios yra lengvai konvertuojamos į pinigus per mažiau nei 90 kalendorinių dienų, remiantis tuo, kad tokios atsargos yra:

- sandorių, kuriais prekiaujama ateities sandorių rinkose, objektas ir (arba) kainos rizika yra padengta kitais išankstinio pardavimo ir (arba) apsidraudimo sandoriais;
- likvidūs ir plačiai prienami įvairiose rinkose dėl vienodų produkto savybių ir tarptautinės kainodaros;
- tokios atsargos nėra laikomos perdirbimui ir (arba) konvertavimui į didesnės pridėtinės vertės produktą;
- tokių atsargų konvertavimas į grynuosius pinigus neturėtų esminės neigiamos įtakos verslui.

10. ILGALAIKIS TURTAS, SKIRTAS PARDUOTI

Ilgalaikį turta, skirtą parduoti, sudarė:

	2022 m. gruodžio 31 d.	2022 m. birželio 30 d.
Ilgalaikis turtas, skirtas parduoti	5 082	22 958
	5 082	22 958

Ilgalaikio turto, skirto parduoti, judėjimas per 2022 - 2023 finansinių metų 6 mėnesius:

Likutinė vertė 2021 liepos 1 d.		–
Perklasifikavimai iš:		
<i>Nematerialaus ilgalaikio turto</i>		7
<i>Materialaus ilgalaikio turto</i>		1 506
<i>Naudojimo teise valdomo turto</i>		369
<i>Finansinio turto</i>		204
<i>Atidėtojo mokesčio turto</i>		751
<i>Trumpalaikio turto</i>		22 921
Ilgalaikio materialiojo turto, skirto parduoti, vertės (sumažėjimas)		(2 800)
Likutinė vertė 2022 m. birželio 30 d.		22 958
<i>Pardavimai ir nurašymai</i>		(20 854)
<i>Perklasifikavimai iš trumpalaikio turto</i>		2 978
Likutinė vertė 2022 m. gruodžio 31 d.		5 082

Įsipareigojimus, susijusius su ilgalaikiu turto, skirtu parduoti, sudarė:

	2022 m. gruodžio 31 d.	2022 m. birželio 30 d.
Įsipareigojimai, susiję su ilgalaikiu turto, skirtu parduoti	7 277	16 283
	7 277	16 283

10. ILGALAIKIS TURTAS, SKIRTAS PARDUOTI (TĘSINYS)

Įsipareigojimų susijusių su ilgalaikiu turtu, skirtu parduoti, judėjimas per 2022–2023 finansinių metų 6 mėnesius:

Likutinė vertė 2021 liepos 1 d.	–
Perklasifikavimai iš:	
Ilgalaikių įsipareigojimų	1 722
Sutarčių turto	749
Trumpalaikių įsipareigojimų	6 889
Lizingo įsipareigojimų	706
Tiekėjams mokėtinų sumų	4 749
Mokėtino pelno mokesčio	80
Kitų trumpalaikių mokėtinų sumų	1 388
Likutinė vertė 2022 m. birželio 30 d.	16 283
Pardavimai ir nurašymai	(12 316)
Perklasifikavimai iš kitų trumpalaikių įsipareigojimų	3 310
Likutinė vertė 2022 m. gruodžio 31 d.	7 277

2022 m. gruodžio 31 d. Grupės perleidžiamo turto grupės straipsnyje apskaitytas dukterinės įmonės OOO „KLM“ 5 082 tūkst. Eur turtas (2022 m. birželio 30 d. – Grupės perleidžiamo turto grupės straipsnyje apskaitytas dukterinių įmonių IOOO „Belfidagro“, OOO „KLM“, OOO „VitOMEK“ (į.k. 111774610729) ir OOO „VitOMEK“ (į.k. 1157746009398) 22 958 Eur turtas). Eur turtas, kurį Grupė ketina perleisti. Su šiuo turtu perleidžiami ir 7 277 tūkst. Eur įsipareigojimų (2022 m. birželio 30 d. – 16 283 tūkst. Eur), apskaitytų straipsnyje „Įsipareigojimai, susiję su ilgalaikiu turtu, skirtu parduoti“. Užsienio valiutos perskaičiavimo rezervas, 132 tūkst. Eur, susijęs su šiuo ilgalaikiu turtu, skirtu parduoti (2022 m. birželio 30 d. – 3 592 tūkst. Eur), apskaitytas straipsnyje „Su ilgalaikiu materialiuoju turtu, skirtu parduoti susijusios sumos, pripažintos tiesiogiai nuosavybėje“.

OOO „KLM“, įmonės turtas perklasifikuotas į turtą, skirtą parduoti, kadangi visi reikalingi kriterijai, išvardinti 5 TFAS, dėl ilgalaikio turto perklasifikavimo į turtą skirtą parduoti atitiko 2022 m. gruodžio 31 d. Tarpinių ataskaitų sudarymo dieną trys įmonės buvo parduotos (3 pastaba). Po finansinių ataskaitų sudarymo dienos buvo įvykių, susijusių su ilgalaikiu turtu, skirtu parduoti. Daugiau informacijos pateikta 17 pastaboje.

2022 m. gruodžio 31 d. pelno (nuostolių) ataskaitoje buvo pripažintas 312 tūkst. Eur nuostolis iš Rusijoje ir Baltarusijoje veikusių įmonių pardavimo. Finansiniais metais pasibaigusiais 2022 m. birželio 30 d. pelno (nuostolių) ataskaitoje buvo apskaitytas ilgalaikio turto, skirtu parduoti, vertės sumažėjimas 2 800 tūkst. Eur ir kitose bendrosiose pajamose pripažintas užsienyje veikiančių įmonių perskaičiavimo į Grupės pateikimo valiutą keitimo skirtumas 3 104 tūkst. Eur, kuris 2022 m. gruodžio 31 d. buvo preklasifikuotas į pelno (nuostolių) ataskaitą. Bendra per du metus dėl IOOO „Belfidagro“, OOO „VitOMEK“ (į.k. 111774610729) ir OOO „VitOMEK“ (į.k. 1157746009398) pripažinta nuostolių suma iš įmonių pardavimo sudarė 6 216 tūkst. Eur.

11. PASKOLOS

	2022 m. gruodžio 31 d.	2022 m. birželio 30 d.
Ilgalaikės paskolos		
Bankų suteiktos paskolos, užtikrintos Grupės turtu	14 559	22 305
	14 559	22 305
Trumpalaikės paskolos		
Bankų suteiktų ilgalaikių paskolų einamųjų metų dalis	15 449	20 641
Trumpalaikės bankų suteiktos paskolos, užtikrintos Grupės turtu	364 410	207 014
Trumpalaikės paskolos iš akcininkų (16 pastaba)	6 689	6 536
	386 548	234 191
	401 107	256 496

Mokėtinios palūkanos paprastai yra mokamos kas mėnesį

2022 m. gruodžio 31 d. AS „Putnu fabrika Kekava“, SIA „Lielzeltini“, AB Kaišiadorių paukštynas ir Linas Agro OŪ nevykdė dalies įsipareigojimų pagal kredito sutartis su AB SEB Bankas, Swedbank AS ir OP Corporate bank plc. Paskolų suma, siekianti 6 905 tūkst. eurų, apskaityta trumpalaikiuose finansiniuose įsipareigojimuose. (2022 m. birželio 30 d. AB Kaišiadorių paukštynas paskolos suma, apskaityta trumpalaikiuose finansiniuose įsipareigojimuose – 2 181 tūkst. eurų).

1 2. NUOMOS ĮSIPAREIGOJIMAI

	2022 m. gruodžio 31 d.	2022 m. birželio 30 d.
Ilgalaikiai		
Nuomos įsipareigojimai susiję su nuomos teise valdomu turtu	25 635	25 134
Nuomos įsipareigojimai susiję su kitu turtu	6 164	6 733
	31 799	31 867
Trumpalaikiai		
Nuomos įsipareigojimai susiję su nuomos teise valdomu turtu	4 752	4 748
Nuomos įsipareigojimai susiję su kitu turtu	3 551	2 911
	8 303	7 659
	40 102	39 526

1 3. VEIKLOS (SĄNAUDOS)

	2022–2023 6 mėn.	2021–2022 6 mėn.
Darbo užmokestis, atlyginimai ir socialinis draudimas	(25 946)	(24 852)
Reklama, marketingas, reprezentacija	(3 358)	(2 800)
Transporto nuoma ir eksploatacija	(2 544)	(1 372)
Nusidėvėjimas ir amortizacija	(1 953)	(2 258)
Atsargų ir gautinų sumų draudimas	(1 420)	(135)
Mokesčiai	(1 288)	(1 326)
Konsultacijų sąnaudos	(1 229)	(3 079)
Bankų mokesčiai	(979)	(994)
Biuro reikmenys ir paslaugos	(964)	(704)
Patalpų nuoma ir priežiūra	(957)	(669)
Parama	(227)	(98)
Pelnas (nuostolis) iš valiutos keitimo	(63)	(58)
Kita	(6 816)	(7 224)
	(47 744)	(45 569)

1 4. KITOS PAJAMOS (SĄNAUDOS)

	2022–2023 6 mėn.	2021–2022 6 mėn.
Kitos pajamos		
Gautos subsidijos žemės ūkio veiklai	1 122	1 264
Parama paukštininkystės veiklai	1 991	1 183
Pajamos iš investicinio ir ilgalaikio turto nuomos	227	311
Pelnas iš investicinio turto ir ilgalaikio materialiojo turto pardavimo	428	1 271
Dividendų pajamos	7	–
Finansinių priemonių tikrosios vertės pokytis	196	375
Kitos pajamos	2 641	3 055
	6 612	7 459
Kitos (sąnaudos)		
Išnuomoto ir neišnuomoto investicinio ir ilgalaikio turto tiesioginės veikos sąnaudos	(288)	(221)
Nuostoliai iš ilgalaikio materialiojo ir naudojimosi teise valdomo turto perdavimo ir nurašymo	(526)	(83)
Finansinių priemonių tikrosios vertės pokytis	(1 129)	(32)
Kitos sąnaudos	(1 928)	(1 893)
	(3 871)	(2 229)

15. NEBALANSINIAI ĮSIPAREIGOJIMAI IR NEAPIBRĖŽTUMAI

2022 m. gruodžio 31 d. Grupė yra įsipareigojusi nupirkti ilgalaikio materialiojo turto už 1 485 tūkst. eurų (2022 m. birželio 30 d. – 1 309 tūkst. eurų).

Keletas Grupės įmonių (UAB „Linas Agro“ grūdų centrai, Kėdainių rajono Labūnavos ŽŪB, Sidabravo ŽŪB, ir Panevėžio rajono Žibartonių ŽŪB) yra gavusios Europos Sąjungos ir Nacionalinės mokėjimo agentūros (Lietuva) paramą, skirtą žemės ūkio technikos įsigijimui.

Sidabravo ŽŪB ir UAB „Linas Agro“ grūdų centrai yra įsipareigojusios nenutraukti su žemės ūkiu susijusios veiklos iki 2028 m, Panevėžio rajono Žibartonių ŽŪB iki 2027 m. lapkričio mėn., Kėdainių rajono Labūnavos ŽŪB iki 2027 m.

SIA „Lielzeltini“ ir AS „Putnu fabrika Kekava“ yra gavusios Europos Sąjungos ir Nacionalinės mokėjimo agentūros (Latvija) paramą paukštininkystės ūkiams, pašarų gamybai ir sandėliavimo bazės modernizavimui. SIA „Lielzeltini“ yra įsipareigojęs nenutraukti paukščių auginimo, paukštienos ir jos produktų bei pašarų gamybos iki 2025 m., AS „Putnu fabrika Kekava“ – iki 2023 m. ir 2026 m.

Šioms Grupės įmonėms nesilaikant šių sąlygų, reikėtų gražinti Lietuvos ir Latvijos valstybėms gautas lėšas, kurios 2022 m. gruodžio 31 d. sudarė 1 036 tūkst. eurų (2022 m. birželio 30 d. – 2 234 tūkst. eurų). Grupė neturi planų nutraukti aukščiau minėtų veiklų.

Almex, buvęs klientas, pateikė apeliaciją apeliacinės instancijos teismui Serbijoje dėl komercinio teismo sprendimo atmesti ieškinį tariamiems 1 800 tūkst. eurų nuostoliams atlyginti. Grupės vadovybė mano, kad ieškinyje neturi realių perspektyvų, todėl 2022 m. gruodžio 31 d. ir 2022 m. birželio 30 d. konsoliduotose finansinėse ataskaitose neapskaitė įsipareigojimų, susijusių su šiuo ieškiniu.

16. SUSIJUSIŲ ŠALIŲ SANDORIAI

Šalys yra laikomos susijusiomis, kai viena šalis turi galimybę kontroliuoti kitą arba gali daryti reikšmingą įtaką kitai šaliai priimant finansinius ir veiklos sprendimus.

Bendrovės ir Grupės susijusios šalys 2022 m. gruodžio 31 d. ir 2022 m. birželio 30 d. yra nurodytos žemiau:

Bendrovės valdybos nariai:

- p. Darius Zubas (valdybos pirmininkas, galutinis kontroliuojantis akcininkas);
- p. Dainius Pilkauskas;
- p. Arūnas Zubas;
- p. Andrius Pranckevičius;
- p. Tomas Tumėnas (iki 2022 m. spalio 28 d.);
- p. Mažvydas Šileika
- p. Jonas Bakšys.

Bendrovės stebėtojų tarybos nariai:

- p. Tomas Tumėnas (tarybos pirmininkas);
- p. Arūnas Bartusevičius (nepriklausomas tarybos narys);
- p. Carsten Højland (nepriklausomas tarybos narys);

Dukterinės įmonės: Sąrašas pateiktas 3 pastabeje.

UAB Darius Zubas holding - bendri galutiniai kontroliuojantys akcininkai;

Akola ApS grupės įmonės:

- Akola ApS (Danija) – bendri galutiniai kontroliuojantys akcininkai;
- UAB „MESTILLA“ – bendri galutiniai kontroliuojantys akcininkai.

UAB „PICUKĖ“ - 100 % akcijų priklauso UAB Darius Zubas holding.

UAB „Palūšės turas“ - 100 % akcijų priklauso UAB „PICUKĖ“.

UAB „Baltic Fund Investments“ – Tomas Tumėnas yra šios bendrovės direktorius.

Kredito unija „Saulėgrąža“ – Tomas Tumėnas stebėtojų tarybos narys nuo 2020 m. kovo mėn.

Jonas Bakšys nuo 2017 m. birželio iki dabar įmonės Lobiu Sala AS (Švedija) valdybos narys.

UAB „Vividum“ (Lietuva) (Jono Bakšio bendroji jungtinė nuosavybė kartu su sutuoktine).

UAB Dvi T – 100 % akcijų priklauso Jonui Bakšiui.

16. SUSIJUSIŲ ŠALIŲ SANDORIAI (TĘSINYS)

2022 m. gruodžio 31 d. Grupė turėjo tiesioginių ir netiesioginių investicijų į šias bendras ir asocijuotas įmones (Grupės turimos faktinės akcijos nurodytos žemiau):

KG Khumex B.V. (Olandija) – 50.00%;
KG Khumex Coldstore B.V. (Olandija) – 42.24%;

Grupės sandoriai su susijusiomis šalimis per 6 mėnesių laikotarpį, pasibaigusį 2022 m. gruodžio 31 d. :

	2022–2023 m. 6 mėn.				2022 m. gruodžio 31 d.		
	Pirkimai	Pardavimai	Finansinės veiklos pajamos	Finansinės veiklos sąnaudos	Iš pirkėjų gautinos sumos	Ilgalaikės gautinos paskolos	Trumpalaikės mokėtinos paskolos
Akola ApS grupės įmonės	518	20 175	–	153	669	–	6 689
KG Khumex B.V.	40	21 351	–	–	5 247	–	–
KG Khumex Coldstore B.V.	–	–	13	–	–	750	–
Iš viso	558	41 526	13	153	5 916	750	6 986

	2021–2022 m. 6 mėn.			2021 m. gruodžio 31 d.		
	Pirkimai	Pardavimai	Iš pirkėjų gautinos sumos	Ilgalaikės gautinos paskolos	Mokėtinos sumos	Trumpalaikės mokėtinos paskolos
Akola ApS grupės įmonės	361	24 087	9 717	–	529	9 000
KG Khumex B.V.	34	17 272	3 852	–	–	–
KG Khumex Coldstore B.V.	–	13	–	750	–	–
SIA „NOVOBALTIC“	67	4 700	1 604	–	–	–
Iš viso	462	46 072	15 173	750	529	9 000

2021–2022 finansiniais metais ir per 2022–2023 finansinių metų 6 mėnesius Grupė neturėjo sandorių su Valdybos nariais.

Sandoriai su susijusiomis šalimis sudaro prekių ir paslaugų pardavimus ir pirkimus, ilgalaikio turto pardavimus ir pirkimus, taip pat įprastinės veiklos finansavimo sandorius, kurie atlikti rinkos sąlygomis.

2022 m. lapkričio 24 d. Bendrovės valdybos narys pranešė, kad pasinaudojo opcionu pagal 2018 m. birželio 29 d. pasirašytą akcijų opciono sutartį. Valdybos narys įgijo 286 690 vnt. akcijų (200 tūkst. Eur). Akcijos yra visiškai apmokėtos Bendrovės lėšomis iš Bendrovės sudaryto rezervo savoms akcijoms suteikti.

Grupė neturi garantijų ar įkeitimų, susijusių su mokėtinomis ar gautinomis sumomis iš susijusių šalių. Gautinos ir mokėtinos sumos iš susijusių šalių / susijusioms šalims bus padengiamos pinigais arba užskaitytos tarpusavyje su mokėtinomis / gautinomis sumomis iš atitinkamų susijusių šalių / susijusioms šalims.

Finansinio turto ir įsipareigojimų sąlygos yra tokios:

- Iš susijusių šalių gautinoms sumoms netaikomos palūkanos. Jos paprastai padengiamos per 30 dienų.
- Susijusioms šalims mokėtinoms sumoms netaikomos palūkanos. Paprastai jų padengimo terminas yra 30-90 dienų.
- Mokėtinos palūkanos paprastai mokamos paskolos sutarties pabaigoje.

Grupės gautinos sumos iš susijusių šalių nebuvo pradeltos ir nuvertėjusios 2022 m. gruodžio 31 d. ir 2022 m. birželio 30 d.

17. POATASKAITINIAI ĮVYKIAI

Per 2023 m. sausio mėn. Bendrovė perleido Grupės darbuotojams 3 000 vnt. savų akcijų pagal AB „Linus Agro Group“ akcijų suteikimo taisykles.

2023 m. sausio 28 d. Baltarusijos vyriausybės išleistu nutarimu buvo praplėstas sąrašas įmonių, kurių akcininkams yra draudžiama perleisti turimas akcijas. Dėl sugriežtintų teisės aktų Baltarusijoje veikiančios įmonės OOO „KLM“ pardavimas per artimiausius 12 mėnesių nėra tikėtinas, įmonės turtas ir įsipareigojimai nuo 2023 m. sausio 28 d. neklasifikuojami kaip skirti parduoti.