

## ATSAKINGŲ ASMENŲ PATVIRTINIMAS

Vadovaudamiesi Lietuvos Respublikos vertybinių popierių įstatymu ir Lietuvos banko valdybos nutarimu patvirtintomis Periodinės ir papildomos informacijos rengimo ir pateikimo taisyklėmis, mes, AB „Linus Agro Group“ generalinis direktorius Darius Zubas ir finansų direktorius Mažvydas Šileika, patvirtiname, kad AB „Linus Agro Group“ 2022–2023 finansinių metų devynių mėnesių neauditotos konsoliduotosios finansinės ataskaitos, parengtos pagal Tarptautinius finansinės atskaitomybės standartus, priimtus taikyti Europos Sąjungoje, atitinka tikrovę ir teisingai parodo AB „Linus Agro Group“ bei visos įmonių grupės turta, įsipareigojimus, finansinę būklę, pelną ir pinigų srautus, kad 2022–2023 finansinių metų devynių mėnesių konsoliduotajame tarpiniame pranešime yra teisingai nurodyta verslo plėtra ir veiklos apžvalga, bendrovės ir įmonių grupės būklė kartu su pagrindinių rizikų ir neapibrėžtumų, su kuriais susiduriama, aprašymu.

AB „Linus Agro Group“ generalinis direktorius

Darius Zubas

2023 m. gegužės 31 d.

AB „Linus Agro Group“ finansų direktorius

Mažvydas Šileika

2023 m. gegužės 31 d.



linas agro



AB „LINAS AGRO GROUP“

# 2022–2023 FINANSINIŲ METŲ KONSOLIDUOTASIS TARPINIS PRANEŠIMAS

UŽ DEVYNIŲ MĖN. LAIKOTARPĮ, PASIBAIGUSĮ 2023 M. KOVO 31 D.

Šis tarpinis pranešimas parengtas vadovaujantis 2022–2023 finansinių metų devynių mėnesių veiklos rezultatais, o visi skaičiai pateikti 2023 m. kovo 31 d. būklei, jeigu nenurodyta kitaip.

Visi pranešime pateikti finansiniai duomenys yra apskaičiuoti pagal Tarptautinius finansinės atskaitomybės standartus, jeigu nenurodyta kitaip. Finansiniai rezultatai nėra audituoti.

AB „Linas Agro Group“ toliau gali būti vadinama Bendrove, o Bendrovė kartu su pavaldžiosiomis įmonėmis – Grupe.

## APIE BENDROVĘ IR GRUPĘ

AB „Linas Agro Group“ kartu su tiesiogiai ir netiesiogiai kontroliuojamomis valdomomis įmonėmis (toliau – pavaldžiosiomis įmonėmis) sudaro didžiausią Baltijos šalių žemės ūkio ir maisto gamybos įmonių grupę, vykdančią veiklą visoje maisto gamybos grandinėje.

Bendrovės valdomos įmonės gamina, ruošia ir parduoda žemės ūkio ir maisto produktus, tiekia prekes ir paslaugas žemdirbiams.

Pati Bendrovė atlieka tik valdymo funkciją ir prekybinės bei gamybinės veiklos nevykdo.

Bendrovė filialų ir atstovybių neturi.

ĮKURTA

1991

METINĖS  
PAJAMOS

1,9

MLRD. EUR

|                                       |  |
|---------------------------------------|--|
| Bendrovės pavadinimas                 | AB „Linas Agro Group“                                  |
| Teisinė forma                         | Akcinė bendrovė  |
| Įregistravimo data ir vieta           | 1995 m. lapkričio 27 d., Panevėžys                     |
| Juridinio asmens kodas                | 148030011  |
| LEI kodas                             | 529900UB9QON717IL030                                   |
| PVM mokėtojo kodas                    | LT480300113  |
| Juridinių asmenų registro tvarkytojas | Valstybės įmonė Registrų centras                       |
| Buveinės adresas                      | Subačiaus g. 5, LT-01302 Vilnius, Lietuva              |
| Telefonas                             | (8 45) 507 303   |
| Elektroninio pašto adresas            | group@linasagro.lt                                     |
| Interneto svetainės adresas           | www.linasagrogrou.lt                                   |
| Atsiskaitomoji sąskaita               | LT07 7044 0600 0263 7111, AB SEB bankas, b.<br>k.70440 |
| ISIN kodas                            | LT0000128092   |
| Akcijų prekybos kodas Nasdaq Vilnius  | LNA1L  |
| Finansinių metų pradžia               | Liepos 1 d.  |

2023 m. kovo 31 d. :

4 877 DARBUOTOJAI

68 PAVALDŽIOS ĮMONĖS

2 ASOCIJUOTOS ĮMONĖS

## SVARBUS MAISTO GAMYBOS GRANDINĖS DALYVIS REGIONE

Didžiausia žemės ūkio verslo ir maisto gamybos Grupė Baltijos šalyse.

Vienas didžiausių lietuviškų grūdų eksportuotojų Lietuvoje ir Latvijoje.

Didžiausias paukštienos gamintojas Lietuvoje ir Latvijoje.

Stambus pieno gamintojas Lietuvoje, turintis efektyviausius pieno ūkius.

Vienas iš prekių žemdirbiams – sertifikuotos sėklos, trąšų, augalų priežiūros priemonių bei žemės ūkio technikos – tiekimo lyderių Lietuvoje.

Greito paruošimo produktų gamybos lyderis Baltijos šalyse.

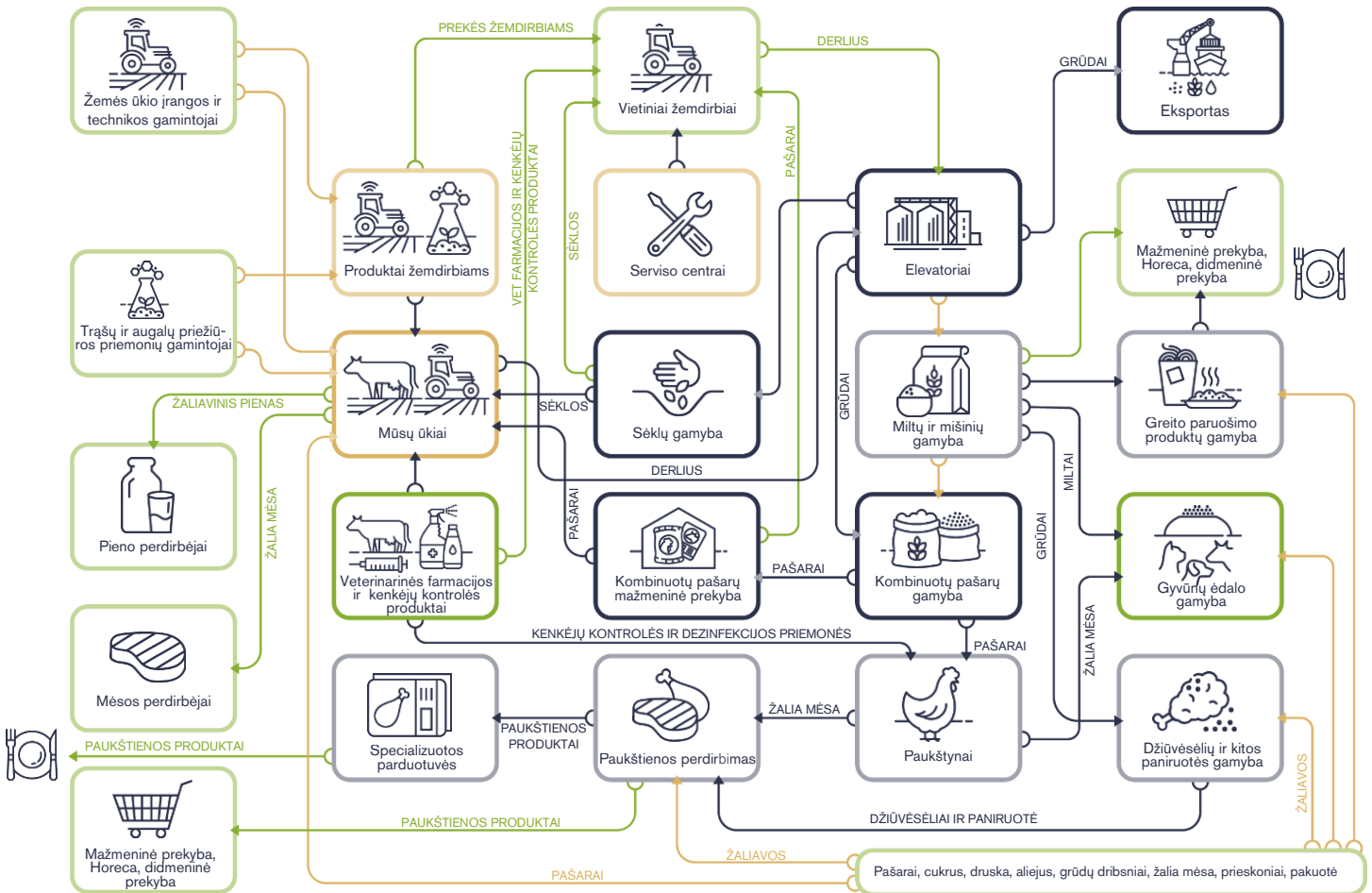


Schemoje nurodyta metinė veiklos apimtis

# GRUPĖS VERSLO MODELIS

Pagrindiniai gaminami ir parduodami produktai yra grūdai, a-  
liejinės sėklos, pašarai ir žaliavos jiems, pienas, paukštiena ir  
jos gaminiai, miltai ir jų produktai, greito paruošimo produktai,  
naminių gyvūnų ėdalas, veterinarinės farmacijos prekės bei  
prekės žemdirbiams.

Gamybos grandinė „nuo lauko iki stalo“ leidžia patiems apsirū-  
pinti žaliava, užtikrina procesų atsekamumą ir gaminamų pro-  
duktų kokybę.



- |                                     |                                 |                      |   |
|-------------------------------------|---------------------------------|----------------------|---|
| Grūdai, aliejinės sėklos ir pašarai | Žemės ūkio produktų gamyba      | Kita veikla          | Žaliavų, prekių ir paslaugų judėjimas Grupės viduje     |
| Maisto produktai                    | Prekės ir paslaugos žemdirbiams | Išoriniai partneriai | Prekių ir paslaugų pardavimas už Grupės ribų            |
|                                     |                                 |                      | Medžiagų, prekių ir paslaugų tiekimas iš už Grupės ribų |

# GRUPĖS VEIKLOS REZULTATŲ IR FINANSŲ APŽVALGA

AB „Linas Agro Group“ 2022–2023 finansinių metų devynių mėnesių konsoliduotos pajamos siekė 1 500 mln. Eur ir buvo 11 proc. didesnės, lyginant su ankstesniais metais (1 348 mln. Eur).

Grupė pardavė 2,7 mln. tonų įvairios produkcijos, arba 7 proc. mažiau nei ankstesniais metais per tą patį laikotarpį (2,9 mln. tonų).

Bendrasis pelnas siekė 113 mln. Eur ir buvo 10 proc. didesnis, nei ankstesniais metais (102 mln. Eur).

Grupė uždirbo 40 mln. Eur veiklos pelno arba 3 proc. daugiau nei 2021–2022 finansiniais metais.

Konsoliduotas pelnas prieš palūkanas, mokesčius ir nusidėvėjimą (EBITDA) siekė 61 mln. Eur ir buvo 7 proc. mažesnis nei ankstesniais metais (66 mln. Eur).

Pelnas prieš mokesčius siekė 29 mln. Eur ir buvo 9 proc. mažesnis nei ankstesniais metais (32 mln. Eur).

Grynasis pelnas sumažėjo 5 proc. ir siekė beveik 25 mln. Eur.

Trečiojo ketvirčio konsoliduotos pajamos siekė 366 mln. Eur ir buvo 26 proc. mažesnės, lyginant su ankstesniais metais (492 mln. Eur). Bendrasis trečiojo ketvirčio pelnas sumažėjo nuo 38 mln. Eur iki 6 mln. Eur, o veiklos pelnas – nuo 16 mln. Eur iki 19 mln. Eur nuostolių. Trečiojo ketvirčio gryniesi nuostoliai siekė beveik 20 mln. Eur, palyginus su 11 mln. Eur grynuoju pelnu, gautu per atitinkamą praėjusių metų laikotarpį.

## FINANSINIAI RODIKLIAI

| tūkst. Eur,<br>jei nenurodyta kitaip | 2018–2019<br>9 mėn. | 2019–2020<br>9 mėn. | 2020–2021<br>9 mėn. | 2021–2022<br>9 mėn.* | 2022–2023<br>9 mėn. |
|--------------------------------------|---------------------|---------------------|---------------------|----------------------|---------------------|
| Parduota prekių tonomis              | 1 723 597           | 1 669 220           | 2 382 056           | 2 889 756            | 2 693 846           |
| Pajamos                              | 526 349             | 475 884             | 711 629             | 1 347 878            | 1 500 359           |
| Bendrasis pelnas                     | 24 283              | 27 137              | 29 235              | 102 422              | 113 119             |
| EBITDA                               | 6 782               | 11 835              | 17 074*             | 65 745*              | 61 202              |
| EBITDA (eliminuojant TFAS 16 įtaką)  | 6 782               | 11 835              | 12 881*             | 63 762*              | 56 462              |
| Veiklos pelnas (nuostolis)           | (1 189)             | 2 884               | 5 053               | 39 344               | 40 464              |
| Grynasis pelnas (nuostolis)          | (3 492)             | 716                 | 2 553               | 26 319               | 24 895              |

\* Siekdama užtikrinti tikslesnę veiklos atvaizdavimą, Bendrovė peržiūrėjo metodiką, atskirose ir konsoliduotose finansinėse ataskaitose priskiriant valiutų kursų pasikeitimo nuostolius ir (arba) pelną finansinės veiklos rezultatui, todėl lyginamojo 2021–2022 m. periodo EBITDA, veiklos pelno ir susiję rodikliai buvo pakoreguoti.

\*\* Neįtraukiamas per ataskaitinį laikotarpį parduoto biologinio turto (pasėlių) savikainoje apskaitytas ir su praėjusiu ataskaitiniu laikotarpiu susijęs nusidėvėjimas, siekiantis 2 362 tūkst. eurų. (2 156 tūkst. eurų 2021–2022 finansiniais metais ir 2 011 tūkst. eurų 2020–2021 finansiniais metais); kitiems palyginamiesiems laikotarpiais tokio nusidėvėjimo įtaka nebuvo reikšminga)

Pastaba: 2018-2021 finansinių metų Grynoji finansinė skola / EBITDA, Nuosavybės grąža akcininkams, Naudojamo kapitalo įmonės veikloje grąža, Pelnas ir sąlyginis pelnas vienai akcijai rodikliai buvo perskaičiuoti remiantis 12 mėnesių slenkančiu principu.

### LENTELĖJE NAUDOJAMŲ SAŲOKŲ PAAIŠKINIMAS

EBITDA

Veiklos pelnas, neatskaičius ilgalaikio turto nusidėvėjimo, amortizacijos ir vertės sumažėjimo sąnaudų.

Veiklos pelnas

Pelnas, neatskaičius investicinės ir finansinės veiklos grynąja verte ir pelno mokesčio.

# APŽVALGA

## PASAULIS

- Nors artėjant javapjūtei orų faktorius išlieka nežinomu, daugėjant informacijos apie 2023-2024 metų derliui užbaigtus sėjimus, atsiranda ir daugiau aiškumo dėl būsimojo derliaus perspektyvų; būtent pastarosios, drauge vertinant 2022-2023 metų derliaus rezultatus bei neišvengiamai – geopolitinius veiksnius, diktuoja nuotaikas rinkoje;
- po trumpo stabtelėjimo 2022-2023 metais, tikimasi, kad 2023-2024 metų **pasaulinę grūdų gamybą** iliustruojanti kreivė toliau judės augimo kryptimi, o derlius sieks 2 294 mln. tonų (palyginti su 2 254 mln. tonų rezultatu 2022-2023 metais); remiantis paskutinėmis indikacijomis numatomas kukurūzų derliaus kiekis gerokai viršys laukiamus mažesnius kviečių ir miežių gamybos rezultatus; nors ir vėl planuojamas sėkmingas derlius, tikimasi, kad išskirtinai geri 2022–2023 m. kviečių auginimo rezultatai Rusijoje, Australijoje, Kanadoje, normalizuosis, o kukurūzų derlius – priešingai - JAV, Europoje, Brazilijoje jei ne toliau gerės, tai sugrįš į istorines normas; tuo pat metu **pasaulinis aliejinių sėklų derlius**, regis, pretenduoja pasiekti dar vieną rekordą – 671 mln. tonų produkcijos (palyginti su 627 mln. tonų 2022–2023 metais), daugiausia dėka gausesnės sojos pupelių derliaus Pietų Amerikoje ir JAV, didesnio saulėgrąžų derliaus Europoje ir atitinkamai - rapsų Europoje ir Kanadoje;
- vėlgi, po didžiaja dalimi aukštų kainų nulemto 2022-2023 m. **vartojimo** tempo lėtėjimo, 2023–2024 m. numatomas atsistatymas, didėjant panaudojimui pašarų (daugiausia kukurūzų), maisto ir pramonės reikmėms; laukiant didesnės sojos produkcijos paklausos, aliejinių sėklų segmente taip pat tikimasi vartojimo augimo;
- nors tiek pasaulio grūdų, tiek ir aliejinių sėklų 2023-2024 m. rezultatui indikuojamos teigiamos perspektyvos ir derliaus lūkesčiai – tačiau drauge numatomi labai skirtingi

**pasaulinių perkeliųjų atsargų rezultatai:** vienam, tikėtina, fiksuojant visų laikų rekordą (139 mln. tonų pasaulinės aliejinių sėklų atsargos), kitam – priešingai – dėl gamybą viršijančio vartojimo įtariant galimą mažiausią rezultatą per paskutinius devynis metus (580 mln. tonų pasaulio grūdų atsargų);

- geopolitinio neapibrėžtumo ir riboto grūdų prieinamumo nulemtas grūdų **kainų** augimas, didžiaja dalimi dėka gausaus 2022-2023 m. kviečių derliaus Australijoje ir Rusijoje, taip pat Juodosios jūros „koridoriaus“ susitarimo, jau 2022 m. vasaros pabaigoje ėmė rodyti išsikvėpimo ženklus; nors pakartotiniai trumpalaikiai „koridoriaus“ susitarimai, periodiškai pasirodantys šalių pareiškimai apie galimus eksporto apribojimus (Rusija), importo muitus ar kitus reguliavimus (Turkija, Kazachstanas, Europos šalys) ir toliau palaiko kainų kintamumo motyvą, tačiau teigiami 2023-2024 m. derliaus lūkesčiai suteikia pagrindo atmeti drastiško kainų „atšokimo“ scenarijų.

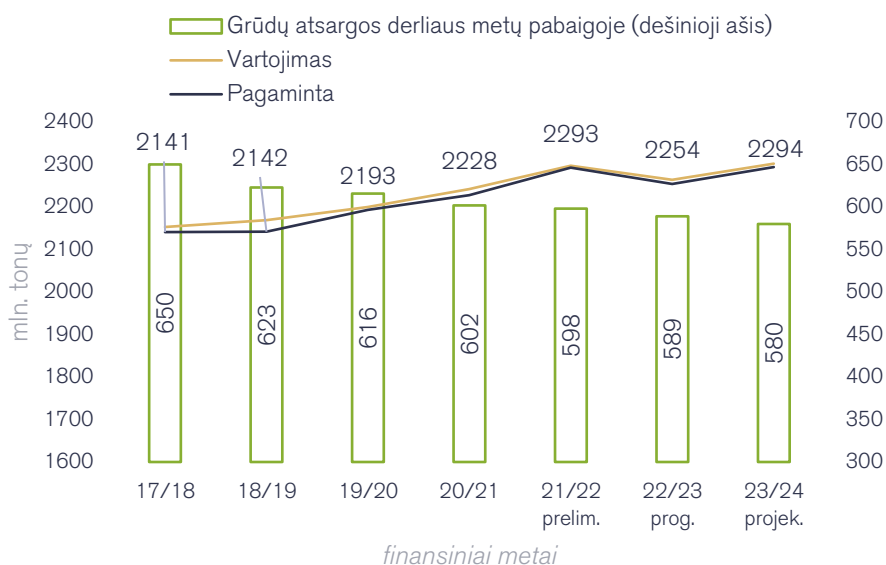
## BALTIJOS ŠALYS/ LIETUVA

- Lietuvos Statistikos departamento duomenimis, Lietuvoje 2022-2023 metais nukultas 6 mln. tonų grūdų (palyginimui, 2017-2021 metų derliaus vidurkis – 5,6 mln. tonų) ir 0,9 mln. tonų rapsų derlius; bendras Baltijos šalių rezultatas – 11,1 mln. tonų grūdų ir 1,5 mln. tonų rapsų derlius; neoficialiais Lietuvos grūdų supirkėjų ir eksportuotojų duomenimis, lyginant su 2021-2022 metais didesnė pašarinių grūdų koncentracija, kiek prastesnė kokybė ir mažesnis baltymingumas (vėlavęs pavasaris, saulės trūkumas, ne tokia intensyvi tręšimo technologija ūkiuose), tačiau gan geras rapsų aliejingumas.

*Duomenys - naujausios Tarptautinės grūdų tarybos (angl. IGC) (2023 m. gegužės 18 d.), Jungtinių Valstijų žemės ūkio departamento (USDA) (2023 m. gegužės 12 d.), Jungtinių Tautų Maisto ir žemės ūkio organizacijos (FAO) (2023 m. gegužės 5 d.), Baltijos statistikos tarnybų indikacijos, o taip pat ir neoficialūs grūdų supirkėjų, eksportuotojų pareiškimai.*

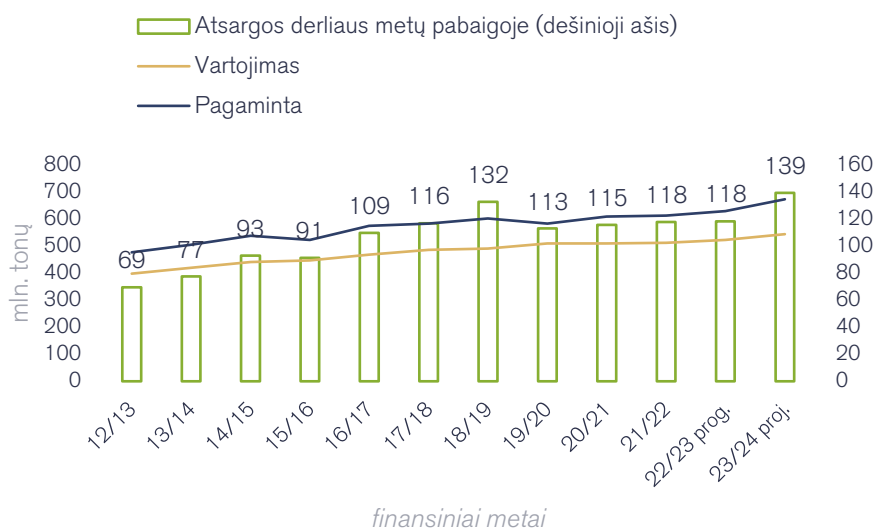
## PASAULINIS GRŪDINIŲ KULTŪRŲ DERLIUS

Tarptautinės grūdų tarybos IGC duomenys



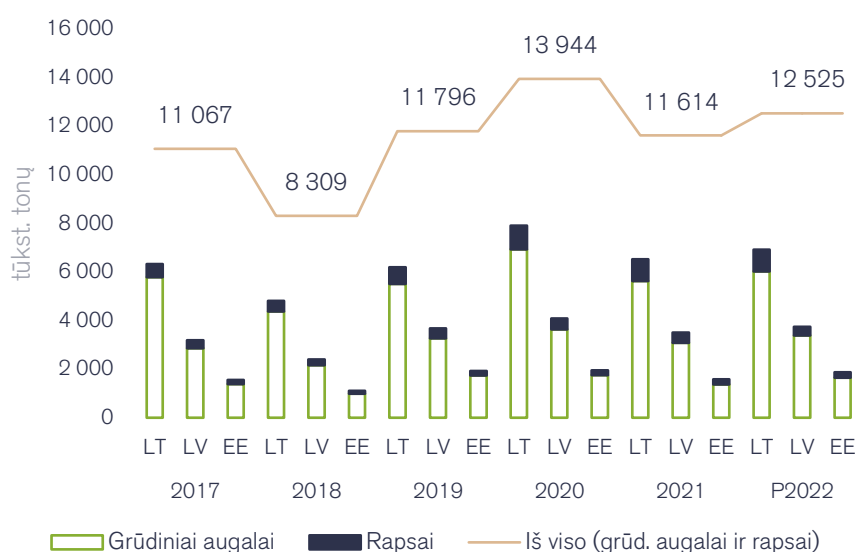
## PASAULINIS ALIEJINIŲ SĖKLŲ DERLIUS

Jungtinių Valstijų žemės ūkio departamento duomenys



## GRŪDŲ IR RAPSŲ DERLIUS BALTIJOS ŠALYSE

Duomenys: Lietuvos statistikos departamentas, Latvijos centrinis statistikos biuras, Estijos statistikos biuras

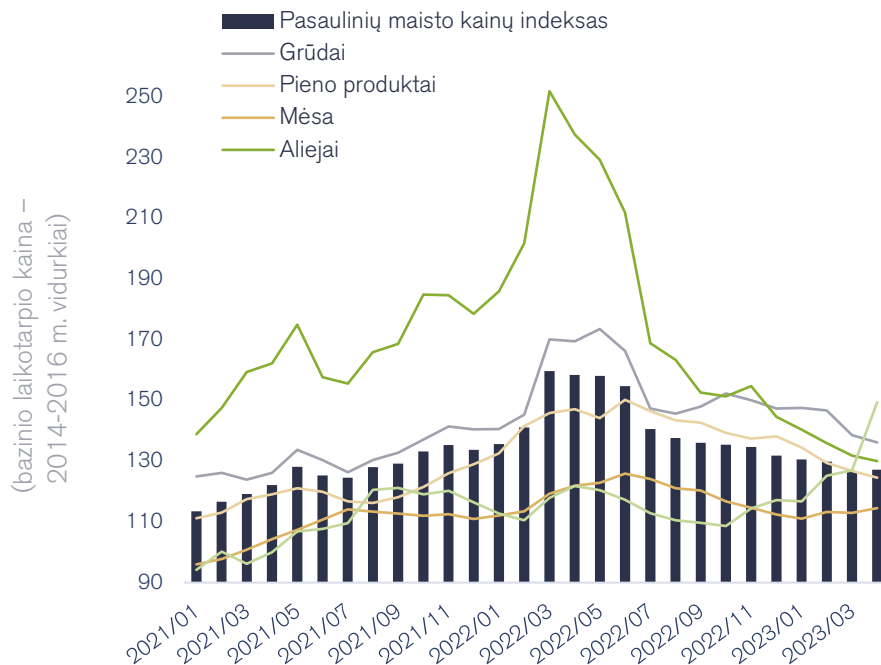




Maisto kainų indekso piką fiksavus 2022 m. kovą, paskesniais mėnesiais stebėtos kainų mažėjimo korekcijos. Po kiek atslūgusios, karinių veiksmų pradžioje jaustos panikos, didesnis grūdinių kultūrų prieinamumas, besinormalizuojantis vartojimas ir tiekimo grandinių veikimas, greta centrinių bankų aktyviai vykdomos palūkanų normų

didinimo strategijos, palaipsniui reiškė ir grįžtančią pirkėjų įtaką kainoms. Visgi neabejotinai, tokie veiksniai kaip padidintas pinigų kiekis ekonomikoje, kariniai veiksmai, dirbtinis energetikos išteklių pasiūlos ribojimas, kiti geopolitiniai manevrai, tikėtina, dar kurį laiką sudarys pagrindą išliekančiam kainų kintamumui.

## PASAULINIŲ MAISTO KAINŲ DINAMIKA 2021-2023 M.



Duomenys: Jungtinių Tautų Maisto ir žemės ūkio organizacija

Ataskaitiniu laikotarpiu:

- **aliejų ir grūdų kategorijose**, pasižymėjusiose ženkliausia infliacija 2022 metų pradžioje, nors pastaruoju metu ir stebėtos trumpalaikės kreivės korekcijos žemyn-aukštyn, buvo matoma bendra kainų pigimo tendencija; augalinio aliejaus kategorijoje tam daugiausia įtakos turėjo stabilios pakaitalų (palmių aliejaus) kainos, šiek tiek sumažėjusi paklausa iš pagrindinių importuojančių šalių, taip pat solidi pasiūla ir teigiami lūkesčiai dėl būsimojo derliaus; grūdų kategorijoje panašiai – lemiantieji faktoriai buvo pagerėjęs prieinamumas ir palankios naujojo derliaus perspektyvos, visgi pastebėtina, kad periodiniai tranzito ir/ar importo ribojimai neleido išvengti didesnio kainų kintamumo;
- **energijos kainos**, pasiekusios piką dar antrąjį 2022 metų pusmetį, ir toliau pasižymėjo kintamumu, visgi taip pat judėjo mažėjimo kryptimi; pastarosios inerciją lėmė tiek lėtėjanti paklausa (švelnios oro sąlygos, sumažėjusi paklausa iš Azijos, lėtėjanti Europos ekonomika ir mažėjantis pramonės įsisavinimas), tiek ir stabilios pasiūlos jėgos (pakankamas SGD tiekimas, auganti atsinaujinančios energijos gamyba ir kt.); sumažėjusios energijos kainos atitinkamai turėjo įtakos žemesnėms trąšų kainoms, galimai palaipsniui atkuriant tręšimo intensyvumą;
- nuosekliai mažėjant globaliai importo paklausai, **pasaulinės pieno** kainos ir toliau judėjo mažėjimo kryptimi; tiesa, kainos galėjo būti dar žemesnės, jei ne padidėjęs Kinijos pirkimas ir sezoniškai mažėjantis tiekimas iš Naujosios

Zelandijos. Vartojimą riboja tolesnio kainų žemėjimo lūkesčiai, tikėtina, jog pradedamas jausti ir aukštų maisto produktų kainų spaudimas vartotojų perkamajai galiai, nuo 2022 m. rugsėjo atsispindėjęs ir Lietuvos žaliavinio bazinių rodiklių pieno supirkimo kainose (žr. grafiką „Bazinių rodiklių pieno supirkimo kainos Lietuvoje“)

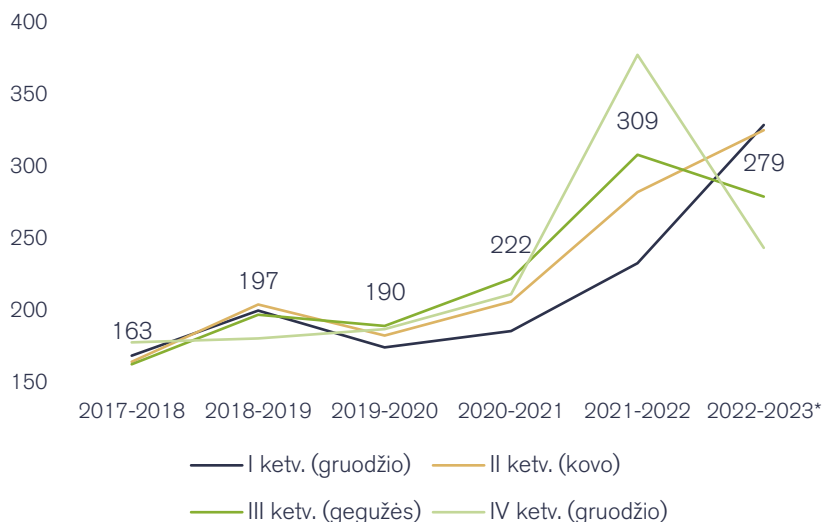
- **vidutinės broilerio karkaso kainos Europoje** rodė stabilizacijos ženklus, o brangesnių vištienos dalių kainos, kurį laiką kritusios, pastaraisiais mėnesiais šiek tiek kilo (žr. grafiką žemiau „Šviežios filė mėsos kainos svyravimai Lenkijoje“, iliustruojančio pelningiausio vištienos produkto kainas). Nors pasauliniu mastu galima pastebėti tam tikrų kainų augimą skatinančių veiksnių - didėja importo iš Azijos paklausa, dėl nuolatinių plačiai paplitusių paukščių gripo protrūkių daugelyje regionų pasitaiko tiekimo apribojimų, o taip pat kylančios kainų kotiruotės kiaulienos rinkoje netiesiogiai veikia substituto, paukštienos, kainas, visgi, bendra konkurencinė aplinka Europoje išlieka įtempta. Paukštienos produkcijos apimtys ir toliau viršija vidaus vartojimo poreikį (apie 8 proc. perprodukcija), nepaisant to - importo apimtys linkusios augti toliau. Nuo 2022 m. liepos mėn., panaikinus paukštienos produkcijos eksporto į Europą kvotas, padvigubėjo Ukrainos (iki karinių veiksmų tarp TOP10 pasaulio paukštienos eksportuotojų) eksporto apimtys šia kryptimi, reikšmingai didėjo kiekiai iš Pietų Amerikos valstybių, tokių kaip Argentina, Brazilija, tokiu būdu skatinant konkurenciją realizuojant nevienodų kaštų baze pagamintos produkcijos gaminius;

- maisto ir energetikos kainoms didžiaja dalimi judant žemėjimo kryptimi, ataskaitiniu laikotarpiu pradeda jausti **brangstančio skolinio kapitalo / finansavimosi kainos įtaka**; centriniams bankams aktyviai vykdant palūkanų normų didinimo strategiją, auga ne tik įmonių vykdomų investicijų, bet ir apyvartinio kapitalo finansavimo kaina.

## KVIEČIŲ KAINŲ DINAMIKA ATEITIES SANDORIAMS

Duomenys: Euronext

\* IV ketv. 2022-2023 nebaigtinio periodo vidurkis laikotarpiu 2023 m. balandžio 1 d. – 2023 m. gegužės 26 d.



## BAZINIŲ RODIKLIŲ PIENO SUPIRKIMO KAINOS LIETUVOJE

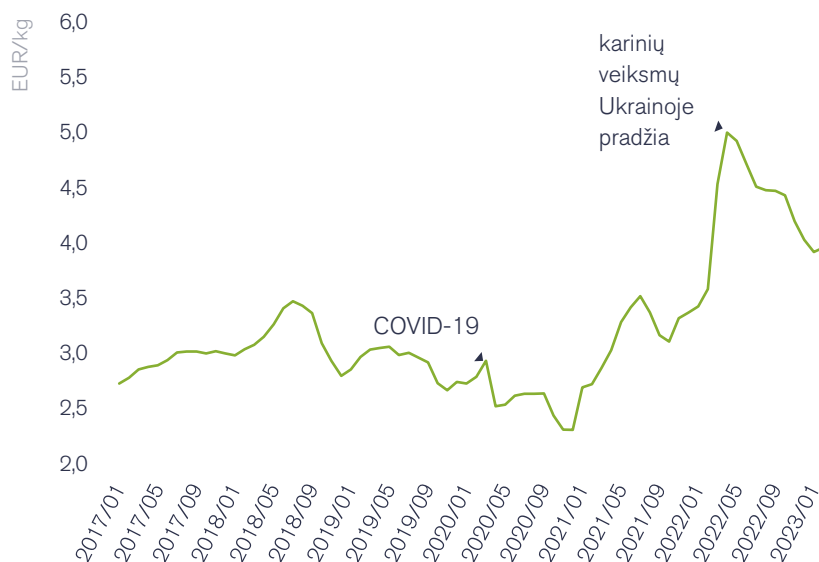
Duomenys:

VĮ Žemės ūkio informacijos  
ir kaimo verslo centras  
(ŽŪIKVC)



## ŠVIEŽIOS FILĖ MĖSOS KAINOS SVYRAVIMAI LENKIJOJE\*

Duomenys: Lenkijos Žemės ūkio ir kaimo plėtros ministerija.  
Lenkija – viena pagrindinių paukštienos eksportuotojų, pagaminanti apie 20 proc. ES paukštienos



Skirtingų Grupės segmentų veikloje tiek maistinių, tiek ir ne-maistinių kainų kintamumas turi reikšmingos įtakos ne tik uždirbant pajamas, bet ir suvaldant sąnaudas. Reikšmingiausia tiesioginė kainų pokyčių įtaka Grupės segmentuose pasireiškia šių kategorijų veikloje:

| VEIKLOS SEGMENTAS                   | Veiklos kategorija   | KAINOS                                    |        |      |                       |                       |
|-------------------------------------|--|---|--------|------|-----------------------|-----------------------|
|                                     |  | Grūdai, aliej, sėklos, pašarų komponentai | Pienas | Mėsa | Energetikos ištekčiai | Industriiniai metalai |
| GRŪDAI, ALIEJINĖS SĖKLOS IR PAŠARAI | Grūdų saugyklų bei logistikos paslaugos  |   |        |      | ●                     |                       |
|                                     | Prekyba grūdais ir aliejinėmis sėklomis  | ●   |        |      |                       | ●                     |
|                                     | Pašarų verslas   | ●   |        |      | ●                     |                       |
|                                     | Sėklų paruošimas nuosavame sėklų paruošimo fabrike                             | ●   |        |      | ●                     |                       |
|                                     | Sėklų, augalų apsaugos priemonių, trąšų tiekimas žemdirbiams                   | ●   |        |      | ●                     | ●                     |
| PREKĖS IR PASLAUGOS ŽEMDIRBIAMS     | Žemės ūkio technikos, atsarginių dalių, serviso bei nuomos paslaugų teikimas   |   |        |      | ●                     | ●                     |
|                                     | Programinės įrangos kūrimas  |   |        |      |                       |                       |
|                                     | Grūdų valymo, džiovinimo ir sandėliavimo kompleksų, fermų įrengimas            |   |        |      |                       | ●                     |
| ŽEMĖS ŪKIO PRODUKTŲ GAMYBA          | Javų, rapsų, cukrinių runkelių bei kitų kultūrų auginimas                      | ●   |        |      | ●                     |                       |
|                                     | Pieno gamyba ir mėsinių galvijų auginimas                                      | ●   | ●      | ●    |                       |                       |
| MAISTO PRODUKTAI                    | Paukštininkystės verslas   | ●   |        | ●    | ●                     |                       |
|                                     | Miltų, greitai paruošiamų produktų, džiūvėsėlių bei paniruočių gamybos verslas | ●   |        |      | ●                     |                       |
| KITOS VEIKLOS                       | Prekyba veterinariniais preparatais, naminių gyvūnų ėdalo gamyba, kt.          | ●   |        |      | ●                     |                       |

● -Reikšminga įtaka

## SEGMENTŲ VEIKLOS REZULTATAI

Grupės veikla skirstoma į penkis veiklos segmentus :

- „Grūdai, aliejinės sėklos ir pašarai“;
- „Prekės ir paslaugos žemdirbiams“;
- „Žemės ūkio produktų gamyba“;
- „Maisto produktai“;
- „Kitos veiklos“.

Skirstymą į atskirus segmentus lemia skirtingos produktų rūšys bei su jais susijusios veiklos pobūdis, tačiau dažnai segmentų veikla yra susijusi tarpusavyje.

## SEGMENTŲ VEIKLOS PELNAS (NUOSTOLIS)

| tūkst. Eur                          | 2018–2019<br>9 mėn. | 2019–2020<br>9 mėn. | 2020–2021<br>9 mėn. | 2021–2022<br>9 mėn.* | 2022–2023<br>9 mėn. |
|-------------------------------------|---------------------|---------------------|---------------------|----------------------|---------------------|
| Grūdai, aliejinės sėklos ir pašarai | 822                 | 3 533               | 2 908               | 12 778               | 29 226              |
| Prekės ir paslaugos žemdirbiams     | 145                 | 1 833               | 4 452               | 37 274               | 10 432              |
| Žemės ūkio produktų gamyba          | -868                | -1 476              | 1 443               | -91                  | 2 802               |
| Maisto produktai                    | 692                 | 2 762               | -916                | -7 389               | 1 668               |
| Kitos veiklos                       | -66                 | 67                  | -16                 | 376                  | 1 603               |

\* Siekdama užtikrinti tikslesnį veiklos atvaizdavimą, Bendrovė peržiūrėjo metodiką, atskirose ir konsoliduotose finansinėse ataskaitose priskiriant valiutų kursų pasikeitimo nuostolius ir (arba) pelną finansinės veiklos rezultatui, todėl lyginamojo 2021–2022 m. periodo veiklos pelno rodikliai buvo pakoreguoti.

# GRŪDAI, ALIEJINĖS SĖKLOS IR PAŠARAI

nuo 1991

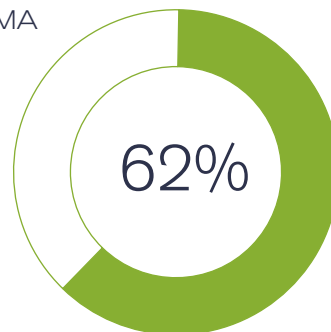
Grūdų saugyklų bei logistikos paslaugos

Prekyba grūdais, aliejinėmis sėklomis bei žaliavomis pašarams

Pašarų gamyba bei prekyba jais

Nuosavo ar nuomojamo nekilnojamojo turto nuoma ir valdymas

GENERUOJAMA  
GRUPĖS  
PAJAMŲ  
DALIS



## SVARBIAUSI FAKTAI



Pagrindinė eksporto prekė– lietuviški ir latviški kviečiai

595

tūkst. tonų grūdų ir kitų žemės ūkio žaliavų saugojimo talpos (535 tūkst. tonų talpose ir 60 tūkst. tonų atvirose aikštelėse)

301

tūkst. tonų saugojimo pajėgumai uostuose.

12

Mažmeninių parduotuvių pašarams

240

tūkst. tonų metinis kombinuotų pašarų gamybinis pajėgumas nuosavoje gamykloje Lietuvoje (Kaunas)

6

tūkst. tonų metinis premiksų gamybinis pajėgumas nuosavose gamyklose Lietuvoje (Kaunas)

## VEIKIANČIOS ĮMONĖS

AB „Linus Agro“ (Lietuva)  
 UAB „Linus Agro“ Grūdų centrai (Lietuva)  
 UAB „Jungtinė ekspedicija“ (Lietuva)  
 AB „Kauno grūdai“ (Lietuva)  
 UAB „KG Mažmena“ (Lietuva)  
 UAB „Agro logistic service“ (Lietuva)  
 SIA „Linus Agro“ (Latvija)  
 SIA „Linus Agro“ Graudu centrs (Latvija)  
 SIA „KG Latvija“ (Latvija)  
 Linus Agro OÜ (Estija)  
 TOV „LINAS AGRO UKRAINA“ (Ukraina)  
 „KG Polska“ Sp. zo.o. (Lenkija)  
 OOO „KLM“ (Baltarusija)\*

\*Parduodama įmonė

## SERTIFIKATAI



## NUOSAVI PREKIŲ ŽENKLAI

Vitaminai ir mineraliniai papildai

**VitaPrem**

Kombinuoti pašarai „Provitac“

Pašarai



**Effectus**

**Kauno Grūdai**

## GRŪDŲ SAUGYKLŲ BEI LOGISTIKOS PASLAUGOS

Prie šios veiklos priskiriamas grūdų paruošimas eksportui grūdų saugyklose (valymas, džiovinimas, saugojimas, perkrovimas) ir logistikos paslaugos.

Lyginant Grupės įmonių **priimtų grūdų kiekius** su tuo pačiu ataskaitiniu laikotarpiu praėjusiais metais, fiksuotas 6 proc. apimčių mažėjimas. Iki 2022 m. įvairių aukštus lūkesčius kėlęs derlius, pradėjus kultūrai dėl dominuojančio mažesnio saiko svorio, rekordiniu visgi netapo (nors ir buvo gausnesnis už 2021 m.). Mažesnio elevatorių priimtų grūdų kiekio priežastimi išliko supirkimo kainos neatitikimo lūkesčiams faktorius; trečiojo ataskaitinio laikotarpio ketvirčio metu toliau stebėtas kainų mažėjimas ir atitinkamai ūkininkų nenoras parduoti saugomus grūdus, pagal galimybes sandėliuojant juos patiems ir tikintis teigiamos kainos korekcijos geopolitinio neapibrėžtumo fone.

Nepaisant mažesnio priimtų grūdų kiekio (saugojimo pajamos) bei panašaus į praėjusių metų grūdų drėgmės lygio (džiovinimo pajamos), dėl pirmąjį ataskaitinių metų ketvirtį augusių įkainių ir pakeistos skaičiavimo metodikos, sukurta bazė pajamų augimui. Toks įkainių peržiūrėjimas buvo svarbus siekiant suvaldyti veiklos kaštus, dujų, elektros ir kitų medžiagų kainoms išliekant aukštomis.

Ataskaitiniu laikotarpiu užbaigtos 1,3 mln. Eur elevatoriaus Jungėnuose (Marijampolės apskr.) plėtros investicijos, tad superkant 2022 m. derlių jau buvo naudojamosi padidėjusiu elevatoriaus pajėgumu (nuo 8 000 tonų iki 18 000 tonų), didėjo ir grūdų priėmimo našumas, mažėjo logistinių sprendimų poreikis.

Į elevatorių tinklą buvo priimta **808** tūkst. tonų grūdų, iš kurių:  
74 proc. - kviečiai,  
14 proc. - rapsai,  
6 proc. – miežiai.



Ataskaitiniu laikotarpiu taip pat užbaigta 2022 m. pradžioje pradėta elevatorių segmento įmonių pertvarka, kurios metu sumažintas Grupės įmonių skaičius konsoliduojant veiklą Lietuvoje, sėkmingai integruojant „Kauno grūdai“ elevatorius.

### Grūdų saugyklų bei logistikos paslaugos

Pajamos, tūkst. eurų

Bendras pelnas, tūkst. eurų

2021–2022 m.  
9 mėn.

5 054

2 593

2022–2023 m.  
9 mėn.

9 526

8 628

Pokytis,  
proc.

88

233

## PREKYBA GRŪDAIS IR ALIEJINĖMIS SĖKLOMIS

„Grūdais“ vadinami kviečiai, miežiai, kukurūzai ir kai kurios kitos grūdų rūšys. Didelę šio segmento veiklos dalį sudaro prekyba Lietuvoje bei Latvijoje užaugintais grūdais.  
„Aliejinės sėklos“ – rapsai, saulėgrąžų bei linų sėklos.

Lyginant Grupės įmonių parduotų grūdų, aliejinių sėklų kiekius su tuo pačiu ataskaitiniu laikotarpiu praėjusiais metais, fiksuotas 8 proc. apimčių mažėjimas, pardavimo pajamos tuo pat metu augo 17 proc., iliustruodamos vis dar aukštesnes, lyginant su praėjusių finansinių metų 9 mėn. (kaupiamai), vidutines pardavimo kainas. Visgi trečiąjį 2022–2023 finansinių metų ketvirtį, nuo ketvirčio pradžios iki pabaigos, tiek kviečių, tiek rapsų biržos kainos fiksavo atitinkamai apie 15 proc. ir 20 proc. susitraukimą. Tam įtakos turėjo geri derliai beveik visame pasaulyje, besibalansuojantys prekybos srautai. 2022 m. vasario 24 d. Rusijai pradėjus karinius veiksmus Ukrainoje, AB „Linus Agro Group“ dar 2022 m. vasario 28 d. paskelbė apie prekybinių santykių nutraukimą su Rusijos ir Baltarusijos įmonėmis. Tačiau tuo pačiu keliu pasuko tik dalis rinkos dalyvių, atitinkamai 2022 m. rugpjūčio mėnesio antroje pusėje pradėta jausti rekordinio Rusijos kviečių derliaus įtaka maistinių kviečių rinkos kainų lygiui, spaudimas žemyn jaustas ir dėl dar iki rugpjūčio atverto grūdų eksporto „koridoriaus“ Juodojoje jūroje, sudarančio sąlygas kainos prasme labai konkurencingų ukrainietiško grūdų eksportui; tęsėsi ir ukrainietiško kukurūzų, pašarinių kviečių prekyba kertant Ukrainos-Lenkijos sieną, kainas neigiamai veikė ir gausi paklausa dėl reikšmingo Australijos derliaus.

Ataskaitiniu laikotarpiu prekyba buvo sudėtinga ne tik dėl geopolitinės situacijos – vertinant 2022 m. vietinį kviečių (apie 80 proc. produkcijos) derlių dominavo žemesnė nei vidutinė kokybė su ribiniais glitimo, baltymo rodikliais, žemesne nei eksporto standartą atitinkančia hektolitro mase; tačiau džiugino rapsų sėklų (apie 10 proc.) aliejingumo



Per ataskaitinį laikotarpį parduotų grūdų bei aliejinių sėklų kiekis siekė **1,5** mln. tonų.

rodikliai. Nepaisant ataskaitinio laikotarpio eigoje mažėti pradėjusių kainų bei prastesnės grūdų kokybės, Grupės įmonių bendrasis pelningumas vis dar reikšmingai viršijo istorinį bendrąjį 9 mėn. pelningumą (apie 4 proc. lyginant su 5 metų vidurkiu - 1 proc.).

Vertinant būsimųjų 2023–2024 finansinių metų perspektyvas, naujo derliaus grūdų supirkimai kol kas nėra aktyvūs - ūkininkams neskubant parduoti „brangiai užauginto“ derliaus ir fiksuoti kainų šiuo metu sąlyginai žemų kainų aplinkoje.

### Prekyba grūdais ir aliejinėmis sėklomis

Pajamos, tūkst. eurų

2021–2022 m.  
9 mėn.

2022–2023 m.  
9 mėn.

Pokytis,  
proc.

483 809

564 189

17

Bendrasis pelnas, tūkst. eurų

-3 152

23 954

-

## PAŠARŲ VERSLAS

Šis verslas apima palaidų ir fasuotų pašarų paukščiams, kiaulėms, galvijams ir kitiems gyvūnams gamybą, prekybą jais bei prekybą žaliavomis ir priedais pašarams.

Grupės gaminami produktai yra kombinuotieji pašarai pakaitinėms vištaitėms, vištoms dedeklėms, broileriams, kalakutams, putpelėms, vandens paukščiams, veršeliams, melžiamoms karvėms, užtrūkusioms karvėms, mėsiniams galvijams, paršeliams ir penimoms kiaulėms, žirgams, žuvims, avims, ožkoms, triušiams, taip pat jaukai žuvims.

„Žaliavos pašarams“ – tai prekyba maisto pramonės antriniais produktais (tokiais kaip saulėgrąžų išspaudos, saulėgrąžų rupiniai, rapsų išspaudos, sojų rupiniai, cukrinių runkelių granulės ir pan.) ir augaliniais aliejais.

„Priedai pašarams“ – tai pašarų priedų, tokių kaip laišalai, premiksai, vitaminai, amino rūgštys ir kt. gamyba bei prekyba jais.

Šio pranešimo skelbimo dieną (kurią premiksų gamybą iki tol atlikusios Rusijos ir Baltarusijos įmonės jau yra parduotos), veikla vykdoma tik nuosavoje gamykloje Lietuvoje (246 tūkst. tonų metinis kombinuotų pašarų ir

Ataskaitiniu laikotarpiu kombinuotų pašarų, premiksų bei žaliavų pašarams parduota

627 tūkst. tonų.

premikso gamybinis pajėgumas). Mažmeninė pašarų prekyba įgyvendinama per UAB „KG mažmena“ valdomą mažmeninių parduotuvių tinklą Lietuvoje, padengiant apie 70-80 proc. Lietuvos pašarų mažmeninės prekybos rinkos. Tiesa,

antrus metus jaučiamas šios rinkos palaipsnis organinis susitraukimas vykstant ūkių mažėjimui bei paukščių gripo prevencijai.

**Kombinuotų pašarų** paklausa ataskaitiniu laikotarpiu išliko aukšta, o Grupės įmonių gamybinės linijos veikė visu pajėgumu. Visgi pašarinių žaliavų tiekimo normalizavimasis, pasiūlos didėjimas ir jausta aktyvi konkurencija iš Lenkijos gamintojų darė spaudimą kainai, kuris, įvertinus aukštą kainą iš anksto įsigytų žaliavų veiksni, defliacinėje aplinkoje turėjo įtakos prastėjantiems bendrojo pelningumo rezultatams (pastaruosius šiek tiek amortizuojant pingančių energetinių sąnaudų sąskaita).

Didžiaja dalimi dėl aukštų kainų, energetinių kataklizmų, COVID-19 liekamųjų reiškinių, o taip pat ir rekordinio kviečių derliaus bei kiek atslūgusios, karinių veiksmų pradžioje stebėtos, panikos, ataskaitiniu laikotarpiu fiksuota lėtėjanti pasaulinė **pašarinių žaliavų** vartojimo tendencija bei besinormalizuojantis tiekimo grandinių veikimas, pamažu reiškiantis ir grįžtančią pirkėjų įtaką žaliavų kainoms. Tuo pat metu papildomo chaoso įnešė Lenkijos vyriausybės inicijuoti ES laisvos prekybos principus aplenkiantys prekių importo į šalį ribojimai, o prekyba aliejais išliko sudėtinga dėl sunkiai prognozuojamo tiekimo iš Ukrainos. Visgi vertinant bendrus pašarinių žaliavų prekybos rezultatus ataskaitiniu 9 mėn. laikotarpiu, net ir pardavus 12 proc. mažesnią kiekį produkcijos nei tuo pačiu ataskaitiniu laikotarpiu prieš metus, išnaudojus ataskaitinio laikotarpio pradžioje vyravusį neapibrėžtumą, Grupės įmonėms pavyko pagerinti bendrojo pelningumo rezultatus.

Remiantis ankstyvaisiais 2023–2024 metų aliejinių sėklų derliaus lūkesčiais, manoma, jog pastarieji ateities kainų lygiui sąlygų reikšmingai augti nesudarys, visgi neatmetama, kad nuotaikos ir kintamumas ir toliau reikšmingai priklausys nuo politinių veiksnių, pavyzdžiui tokių kaip periodiškai atnaujinamų grūdų tranzito koridoriaus Juodąja jūra susitarimų.

Prekyba kombinuotais pašarais, premiksais

2021–2022 m.  
9 mėn.

2022–2023 m.  
9 mėn.

Pokytis,  
proc.

Pajamos, tūkst. eurų

364 716

353 568

-3

Bendras pelnas, tūkst. eurų

30 682

25 121

-18

Grūdų, aliejinių sėklų ir pašarų segmento pajamos per ataskaitinį laikotarpį augo 9 proc. iki 927 mln. Eur. Veiklos pelnas siekė 29 mln. Eur lyginant su 11 mln. Eur veiklos pelnu per atitinkamą ankstesnių metų laikotarpį.

Pagrindinės aukštesnio pelningumo priežastys susijusios išnaudotomis galimybėmis didelio neapibrėžtumo rinkoje



# PREKĖS IR PASLAUGOS ŽEMDIRBIAMS

nuo 1993

Sėklų paruošimas nuosavame sėklų paruošimo fabrike

Sėklų, augalų apsaugos priemonių, trąšų tiekimas žemdirbiams

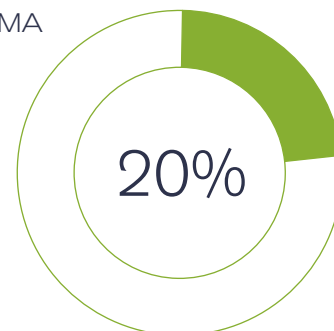
Naujos ir naudotos žemės ūkio technikos, atsarginių dalių bei serviso paslaugų teikimas žemdirbiams

Grūdų valymo, džiovavimo ir sandėliavimo kompleksų bei gyvulininkystės fermų įrengimas

Programinės įrangos kūrimas

Gerai žinomų tarptautinių prekių ženklų atstovavimas.

GENERUOJAMA  
GRUPĖS  
PAJAMŲ  
DALIS



## SVARBIAUSI FAKTAI

**30** tūkst. tonų – bendras metinis sėklų ruošimo fabriko pajėgumas

**185** tūkst. tonų – sėklų, trąšų ir augalų apsaugos priemonių sandėliavimo talpos

**15** Prekybos taškų

**12** Technikos serviso taškų

## VEIKIANČIOS ĮMONĖS

AB „Linus Agro“ (Lietuva)  
UAB „Dotnuva Baltic“ (Lietuva)  
UAB „Dotnuva Rent“ (Lietuva)  
UAB „GeoFace“ (Lietuva)  
UAB „Linus Agro“ Grūdų centrai (Lietuva)  
SIA Linus Agro (Latvija)  
SIA Dotnuva Baltic (Latvija)  
SIA „Linus Agro“ Graudu centrs (Latvija)  
Linus Agro OÜ (Estija)  
AS Dotnuva Baltic (Estija)  
OOO „KLM“ (Baltarusija)\*

\*Parduodama įmonė

## ATSTOVAUJAMI GAMINTOJAI, PREKIŲ ŽENKLAI

Žemės ūkio technika, atsarginės dalys, grūdų valymo, džiovavimo ir sandėliavimo kompleksų bei gyvulininkystės fermų įrengimas - „Kverneland“, „Cimbria“, „Quicke“, „Case IH“, „Einbock“, „Bin“, „Agrifac“, „Siloking“, Shaffer“, „Swimer“, „Boumatic“, „Arška“, „Mandam“, „Agrisem“, „MacDon“, „Lau-metris“, „Wielton“, „Jeantil“, „Kongskilde“, „Symaga“, „Pel-lon“, „Roka“, „Spinder“, „CMP Impianti Srl“.

Reguliuojamo drenažo sistema „Ekodrena“.

Sėklos, augalų apsaugos priemonės, trąšos - „Syngenta“, „Adama“, „Rapool“, „Yara“, „Ekoplon“, „Novagra“, „Nando“, „Haifa“, „Daymsa“, „Agritechno“, kt.

## NUOSAVI PREKIŲ ŽENKLAI



## SERTIFIKATAI



UAB „Dotnuva Baltic“, SIA Dotnuva Baltic bei AS Dotnuva Baltic yra prisijungusios prie „Case IH“ tarptautinio kokybės tinklo „Red Excellence“, kuris vienija Europoje „Case IH“ prekės ženklą atstovaujančias įmones. UAB „Dotnuva Baltic“ taip pat turi VŠĮ „Ekoagros“ išduotą sertifikatą ekologinių sėklų pakavimui ir didmeninei prekybai bei kvalifikacijos atestata, suteikiantį teisę būti ypatingų statinių statybos rangovu.

## SĖKLŲ PARUOŠIMAS NUOSAVAME SĖKLŲ PARUOŠIMO FABRIKE

Dėl vėlyvos 2022 m. javapjūtės, mažų 2021 m. derliaus likučių sėklų paruošimui („pereinamasis fondas“) bei kuriam laikui apribotos sėklų sertifikavimo laboratorijos veiklos, ataskaitiniu laikotarpiu sunkiųjų sėklų pagaminta šiek tiek mažiau nei tuo pačiu laikotarpiu praėjusiais metais. UAB „Dotnuva Baltic“ pagaminami sertifikuoti sėklų kiekiai Lietuvoje sudaro apie trečdalį nuo visų šalyje sertifikuotų sėklų, įtvirtindami Grupės įmones lyderiaujančioje pozicijoje.

Ataskaitiniu laikotarpiu žolių ir sideralinių augalų sėklų kategorijos kiekiai ir toliau sudarė santykinai nedidelį svorį sėklų krepšelio struktūroje.

UAB „Dotnuva Baltic“ sėklų paruošimo fabrike (Dotnuva, Kėdainių r.) per ataskaitinį laikotarpį paruošta **21,5** tūkst. tonų „Dotnuva seeds“ javų bei ankštinių kultūrų sėklų, tai 2 proc. mažiau nei pernai.



## SĖKLŲ, AUGALŲ APSAUGOS PRIEMONIŲ, TRĄŠŲ TIEKIMAS ŽEMDIRBIAMS

Didžioji dalis Grupės įmonių vykdomos sėklų prekybos yra užtikrinama per vietiniuose ūkiuose užaugintos ir UAB „Dotnuva Baltic“ sėklų fabrike paruoštos javų, ankštinių kultūrų, žolių, sideralinių augalų sėklos tiekimą, mažesnę dalis suprekiaujama įsigyjant sėklą tiesiogiai iš selekcininkų ar atstovaujant gerai žinomų tarptautinių prekių ženklų daržovių, gėlių ir kitų sėklų produkciją. Prekybą sėklomis vykdo Grupės įmonės Baltijos šalyse, taip pat Baltarusijoje.

Per ataskaitinį laikotarpį Grupės įmonės pardavė:

**23** tūkst. tonų sėklų (43 proc. mažiau nei pernai),

**195** tūkst. tonų trąšų (24 proc. mažiau nei pernai),

**12** tūkst. tonų augalų apsaugos priemonių ir mikroelementų (35 proc. daugiau nei pernai).

Ataskaitiniu laikotarpiu jausta stabiliai aukšta kokybiškų sėklų paklausa, visgi parduotų sėklų kiekis dėl nepakankamos pasiūlos bei silpnesnių dukterinės bendrovės Baltarusijoje rezultatų, buvo mažesnis Sėklų prekybos bendrasis pelningumas išliko panašiam lygyje.

Trečiąjį 2022-2023 finansinių metų ketvirtį trąšų prekyba išliko labai dinamiška, pastebėtina, kad per 9 ataskaitinio laikotarpio mėnesius pataroji spėjo veikti dviem priešingomis kryptimis - pirmoje pusėje: nuo žaliavų trūkumo, gamyklų užsidarymo, dujų kainų augimo ir to pasekoje trąšų kainų augimo, - antroje pusėje: iki dujų kainų mažėjimo, gamybos atsigavimo ir tuo pačiu prasidėjusio ženklaus trąšų kainų mažėjimo. Lyginant su tuo pačiu ataskaitiniu laikotarpiu prieš metus, Grupės įmonių trąšų prekybos apimtis sumažėjo 24 proc., pardavimo pajamos augo 18 proc., iliustruodamos vis

dar santykinai aukštą laikotarpio kainų vidurkį. 2023 m. reikšmingai krentant trąšų pardavimo kainoms, ūkininkai neskuba įsigyti didelių kiekių iš anksto, laukdami dar „geresnių“ kainų, kas sukelia nemažų logistinių iššūkių, ir dėl „slenkančio“ brangesnių atsargų savikainos efekto turi neigiamos įtakos kategorijos bendrajam pelningumui. Pastarasis ataskaitiniu laikotarpiu pasiekė istorines žemumas.

Vėlyvas pavasaris ir orams kintant vis dar besisprendžiantis pasėlių kokybės klausimas, o taip pat mažėjanti būsimoji derliaus kaina, lemė ūkininkų sprendimo įsigyti mikroelementinių trąšų ir augalų apsaugos priemonių atidėjimą; nesant pasiūlos trūkumo, stebėta tendencija ieškoti greito pristatymo tik tam kiekiui ir asortimentui, kuris tikrai būtinas ir bus sunaudojamas netrukus. Visgi sėkminga 2022-2023 finansinių metų pradžia, o taip pat pigesnių alternatyvų trąšoms ieškojimas, lemė ataskaitinio laikotarpio mikroelementų ir augalų apsaugos priemonių pardavimo apimčių ir pajamų didėjimą (atitinkamai 35 proc. ir 9 proc. viršijo praėjusių metų to paties laikotarpio rezultata), pelningumas išliko aukštas.

Vertinant būsimųjų laikotarpių rezultatus, atsižvelgtina, kad pingant mineralinėms trąšoms, galimas šios kategorijos prekių paklausos mažėjimas, konkurencija, manoma, išliks didelė, ypač tarp populiariausių mikroelementų ir biostimuliatorių prekių.

| Prekyba sėklomis, augalų apsaugos priemonėmis, trąšomis | 2021–2022 m.<br>9 mėn. | 2022–2023 m.<br>9 mėn. | Pokytis,<br>proc. |
|---|------------------------|------------------------|-------------------|
| Pajamos, tūkst. eurų                                    | 196 343                | 220 568                | 12                |
| Bendrasis pelnas, tūkst. eurų                           | 42 679                 | 17 196                 | -60               |

## NAUJOS IR NAUDOTOS ŽEMĖS ŪKIO TECHNIKOS, ATSARGINIŲ DALIŲ, SERVISŲ BEI NUOMOS PASLAUGŲ TEIKIMAS ŽEMDIRBIAMS

Kaip ir kasmet, žemės ūkio technikos pardavimams daugiausiai įtakos turėjo derliaus rezultatai, naujos sėjos lūkesčiai, žaliavų bei produkcijos supirkimo kainos, paramos ir finansavimo prieinamumas, o taip pat šiuo ataskaitiniu laikotarpiu papildomu veiksniu išliko ir neapibrėžtumas rinkoje, susijęs su geopolitine situacija. Ataskaitiniu laikotarpiu skirtos ES paramos sumos Lietuvoje bei Latvijoje buvo gan reikšmingos. Dėka tikslinio paramos orientavimo, didėjo savaeigių purkštuvų, tręšimo ir purškimo technologijų, prikabinamų pašarų dalytuvų, kitos prikabinamos technikos pienininkystės ūkiams pardavimai. Ataskaitinio laikotarpio pradžioje optimistinis vertinimas dėl gausesnio nei vidutinis 2022 m. derliaus, aukštų grūdų bei rekordinių pieno kainų, besitęsiančio technikos brangimo bei noro įdarbinti lėšas infliacinėje aplinkoje – veikė kaip stipri paskata investuoti; visgi jau antrojo 2022-2023 finansinių metų ketvirčio pabaigoje stebint pieno kainų mažėjimo tendenciją, vertinant kurį laiką išaugusias ūkių sąnaudas (trąšos, pašarai, kuras, elektra, atsarginės dalys), nerimaujant dėl žaliojo kurso reikalavimų bei brangstančio finansavimo – investiciniai sprendimai priimti atsargiau. Visgi, vertinant 2022-2023 metų 9 mėn. rezultatus, toks atsrugumas buvo dar menkai juntamas dėl stiprių laikotarpio pradžios rezultatų. Ataskaitinio laikotarpio technikos, nuomos, atsarginių detalių bei serviso pardavimų pajamos bei bendrasis pelningumas reikšmingai augo.

Būsimos EU paramos paketai vėlgi ribos kombainų ir traktorių įsigijimo rėmimą, tad ateinančiais finansiniais metais numanomas šių kategorijų rinkos susitraukimas; nepaisant to, paramos įsisavinimui ūkiai aktyviai teikė paraiškas, Lietuvoje



UAB „Dotnuva Baltic“ rinkos dalys:  
**11 proc.** traktoriai (vakarietiško tipo)  
**5 proc.** kombainai

SIA „Dotnuva Baltic“ rinkos dalys:  
**13 proc.** traktoriai (vakarietiško tipo)  
**9 proc.** kombainai

AS „Dotnuva Baltic“ rinkos dalys:  
**8 proc.** traktoriai (vakarietiško tipo)  
**0 proc.** kombainai

išreikštas poreikis viršijo paramos krepšelį daugiau nei 40 proc. Patyrę pandeminius tiekimo sutrikimus, o taip pat siekdami patenkinti jau kelerius metus išlikusių aukštą paklausą, tiek Grupės įmonės, tiek ir daugelis tiekėjų pildėsi sandėlius, siekdami išlaikyti konkurencingas kainas ir pozicijas rinkoje. Keičiantis sentimentui, ūkiams nerimaujant dėl pingančių supirkimo kainų ir vis dar brangių žaliavų, augant finansavimosi kaštams – paramos įtaka bus išties svarbi, visgi bet kuriuo atveju numatomas naujų sutarčių sudarymo tempo lėtėjimas ir atitinkamai ženkli konkurencija agrotechnikos rinkoje. Grupės įmonės riziką mažina užsitikrindamos galimybę dalį užsąkytų detalių po sezono grąžinti tiekėjams, taip pat vystydamos ilgalaikę ir trumpalaikę technikos nuomos veiklą, kuri, tikimasi, būsimaisiais finansiniais metais bus populiari tarp investicijas atidėjusių ūkininkų.

| Naujos ir naudotos žemės ūkio technikos pardavimas ir nuoma, atsarginių dalių pardavimas bei serviso paslaugos | 2021–2022 m.<br>9 mėn. | 2022–2023 m.<br>9 mėn. | Pokytis,<br>proc. |
|--|------------------------|------------------------|-------------------|
| Pajamos, tūkst. eurų   | 59 356                 | 71 422                 | 20                |
| Bendrasis pelnas, tūkst. eurų  | 8 568                  | 11 145                 | 77                |

## PROGRAMINĖS ĮRANGOS KŪRIMAS

Startuolis „GeoFace“ 2021 metų sausį paleido išmaniosios žemdirbystės sistemą „GeoFace“ Lietuvoje ir Latvijoje, ir per du metus ją patobulino, atsižvelgdamas į žemdirbių pageidavimus. Produktas šiuo metu turi šias pagrindines funkcijas: pasėlių tręšimo ir purškimo žemėlapių formavimas, sėjos planavimas ir sėjimo užduočių formavimas, ūkio finansų vedimas, elektroninės sąskaitos šablono kūrimas ir pasiruošimas pardavimo procesui, derliaus prognozavimas, išteklių likučių sandėlyje prognozavimas, tiesioginis naudotų augalų apsaugos priemonių deklaravimas, nesudėtingas dirvožemio tyrimų įkėlimas, informacijos dalijimasis tarp ūkio darbuotojų, programėlės prenumeratos apmokėjimo funkcija, kt.

Ataskaitiniu laikotarpiu nuosekliai tobulinant paslaugą, išoriniams vartotojams programėlės naudojimas vis dar buvo nemokamas.

## GRŪDŲ VALYMO, DŽIOVINIMO IR SANDĖLIAVIMO KOMPLEKSŲ BEI GYVULININKYSTĖS FERMŲ ĮRENGIMAS

Ūkiams priimant sprendimus investuoti į grūdų sandėliavimo bei gyvulininkystės fermų įrangą, didžiąja dalimi remtasi tais pačiais argumentais, kaip ir priimant sprendimus investuoti į žemės ūkio techniką. Krentant žaliavinio pieno bei grūdų supirkimo kainoms, nemaža dalis ūkių pristabdė arba iš viso atsisakė investicijų, kiti – priešingai, nusprendė investuoti būtent tam, kad taptų atsparesni - dirbtų efektyviau, mažesniais kaštais. Lyginant su tuo pačiu ataskaitiniu laikotar-



piu prieš metus - kategorijos pardavimo pajamos bei bendrasis pelnas reikšmingai mažėjo, tačiau vyko aktyvus ūkininkų dalyvavimas teikiant paraiškas paramai gauti, tikimasi reikšmingesnių investicijų 2024 metų javapjūtei, o su naujais paramos etapais - ir statybų investicijų rėmimo.

Grūdų valymo, džiovinimo ir sandėliavimo kompleksų bei gyvulininkystės fermų įrengimas

2021–2022 m.  
9 mėn.

2022–2023 m.  
9 mėn.

Pokytis,  
proc.

Pajamos, tūkst. eurų

6 268

3 615

-42

Bendrasis pelnas, tūkst. eurų

977

486

-50

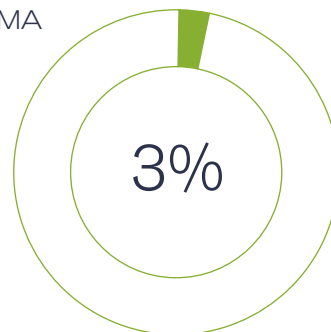
Bendros veiklos segmento pajamos augo 13 proc. iki 296 mln. Eur, o veiklos pelnas buvo 72 proc. mažesnis ir siekė 10 mln. Eur.

# ŽEMĖS ŪKIO PRODUKTŲ GAMYBA

nuo 2003

Javų, rapsų, cukrinių runkelių bei kitų kultūrų auginimas  
 Pieno gamyba ir mėsinių galvijų auginimas  
 Žemės ūkio paskirties žemės nuoma ir valdymas  
 Pavaldžiųjų įmonių, užsiimančių žemės ūkio veikla, valdymas

GENERUOJAMA  
GRUPĖS  
PAJAMŲ  
DALIS



## SVARBIAUSI FAKTAI

- 19 229** hektarų dirbamos žemės
- 6 001** hektarų nuosavos žemės ūkio paskirties žemės
- 3 289** karvių
- 27,7** tūkst. tonų pieno pagaminta
- 97** tūkst. tonų augalininkystės produkcijos užauginta

## VEIKIANČIOS ĮMONĖS

Įmonės Lietuvoje:  
 UAB „Linus Agro“ Konsultacijos  
 Panevėžio rajono Aukštadvario ŽŪB  
 Panevėžio rajono Žibartonių ŽŪB  
 Kėdainių rajono Labūnavos ŽŪB  
 Šakių rajono Lukšių ŽŪB  
 Biržų rajono Medeikių ŽŪB  
 Sidabravo ŽŪB  
 Kėdainių rajono ŽŪB „Nemunas“  
 UAB „Landvesta 1“  
 UAB „Landvesta 2“  
 UAB „Landvesta 3“  
 UAB „Landvesta 4“  
 UAB „Landvesta 5“  
 UAB „Landvesta 6“  
 UAB „Noreikiškės“  
 UAB „Užupė“  
 UAB „Paberžėlė“  
 UAB „Lineliai“



## JAVŲ, RAPSŲ, CUKRINIŲ RUNKELIŲ BEI KITŲ KULTŪRŲ AUGINIMAS

Per ataskaitinį laikotarpį Grupės įmonių nuimtos ir parduotos augalinės produkcijos kiekiai buvo atitinkamai 15 proc. ir 21 proc. didesni nei tuo pačiu laikotarpiu praėjusiais metais. Didesni užaugintos produkcijos kiekiai susiję su



gausesniu 2022 m. derliumi Lietuvoje, kuris viršijo daugiamečio vidurkio reikšmes. Nors šalies derliaus indikacijos pasižymi dominuojančia žemesne nei vidutine kokybe, su ribiniais glitimo, baltymo rodikliais, Grupės žemės ūkio bendrovių pagrindinių auginamų kultūrų kokybė buvo nebloga – žieminių kviečių parametrai atitiko 1-2 klasę, priimtinas rapsų aliejingumas. Tiesa, dėl šalto ir lietingo 2022 m. pavasario kukurūzų ir salyklinių miežių kokybė nukentėjo.

Santykinai didesni ataskaitinio laikotarpio augalinės produkcijos pardavimo kiekiai susiję su intensyvesniu produkcijos pardavimu lyginant su tuo pačiu laikotarpiu prieš metus, pagrindinę dalį derliaus parduodant iki paskutiniojo 2022-2023 finansinių metų ketvirčio.

Finansinių metų pradžioje aukštos vidutinės grūdų pardavimo kainos, didėjant grūdų prieinamumui jau vasaros pabaigoje ėmė mažėti; pavyzdžiui, kviečio kaina nuo

**97** tūkst. tonų –  
per ataskaitinį laikotarpį  
parduotos augalinės  
produkcijos kiekis  
(21proc. daugiau nei pernai).

aukščiausio taško šio pranešimo skelbimo dieną yra sumažėjusi apie 30 proc. Dėl aukštų trąšų, augalų apsaugos priemonių, energijos išteklių bei kitų komponentų kaštų ir 2022 m. vasarą–rudenį nukultų grūdų užauginimo savikaina buvo maždaug 10-20 proc. (priklausomai nuo kultūros) aukštesnė, palyginti su ankstesniu laikotarpiu. Nepaisant pastarųjų veiksnių, ataskaitiniu laikotarpiu Grupės žemės ūkio bendrovėms vis dar pavyko fiksuoti gerus rezultatus, didžiąja dalimi dėl aukštų kainų laikotarpio pradžioje, o taip pat reikšmingos išankstinių kontraktų dalies bei Grupės įmonių rizikos politikos likusius pardavimus atlikti išskaidant kas mėnesį.

Paskutinę ataskaitinio laikotarpio dieną Grupės žemės ūkio bendrovės 2023 m. derliui iš viso buvo apsėjusios beveik 11 tūkst. hektarų, o šio pranešimo skelbimo dieną – daugiau nei 18 tūkst. hektarų ploto dirbamos žemės, visi pasėliai apdrausti, kokybė vertinta kaip labai gera arba gera. Šio pranešimo paskelbimo dieną Grupės ūkio bendrovės buvo iš anksto pardavusios apie 45 proc. būsimą derliu. Paminėtina, kad rinkoje pingant trąšų bei kitų komponentų kainoms, dėl „slenkančio“ efekto būsimą 2023 m. derliu savikaina vis dar atspindės aukštąjį kainų laikotarpį, o tai nukritusių grūdų supirkimo kainų kontekste galimai lems Žemės ūkio bendrovių pelningumo mažėjimą ateinančiais finansiniais metais.

| Augalinės produkcijos pardavimas | 2021–2022 m.<br>9 mėn. | 2022–2023 m.<br>9 mėn. | Pokytis,<br>proc. |
|----------------------------------|------------------------|------------------------|-------------------|
| Pajamos, tūkst. eurų             | 19 651                 | 28 395                 | 44                |
| Bendrasis pelnas, tūkst. eurų    | -800                   | 1 767                  | -                 |

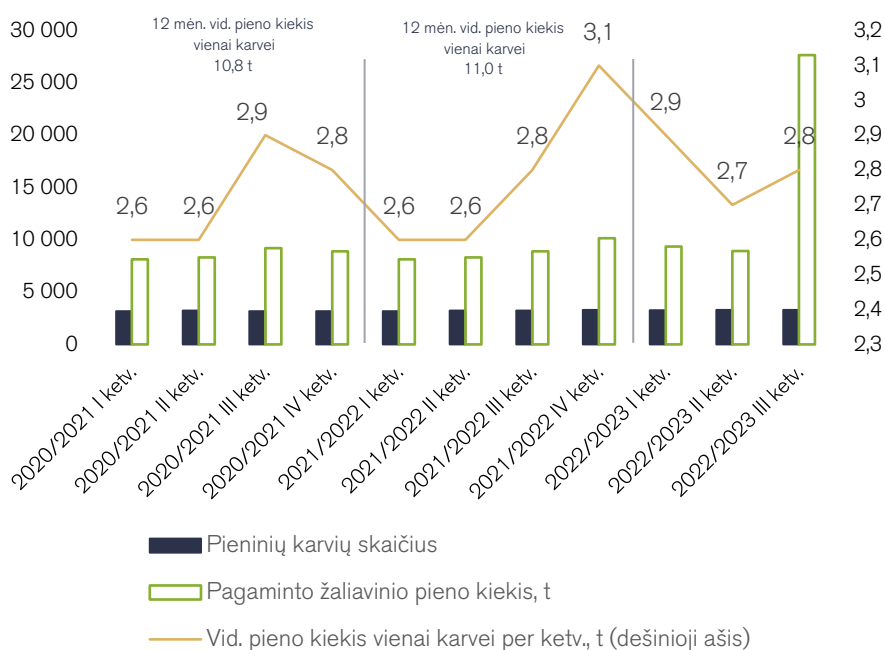
## PIENO GAMYBA IR MĖSINIŲ GALVIJŲ AUGINIMAS

Ataskaitiniu laikotarpiu laikomų karvių skaičius buvo 2 proc. didesnis, o pagaminto žaliavinio pieno kiekis net 9 proc. didesnis nei tuo pačiu laikotarpiu praėjusiais finansiniais metais. Paminėtina, kad pagaminto pieno kiekis bei pastarojo kokybiniai parametrai svyruoja priklausomai nuo pašaro, temperatūrų, gyvulių genetikos, kitų faktorių ir paprastai tiesiogine koreliacija nepasižymi, tad ataskaitiniu laikotarpiu reikšmingai padidėjus pieningumui, baltymingumo bei riebumo rodiklių vidutinis svertinis koeficientas šiek tiek sumažėjo, tačiau pagaminto pieno sudėtis vis dar išliko puiki. Pirmąjį finansinių metų ketvirtį žaliavinio pieno supirkimo kaina pasiekė piką, tačiau jau 2022 m. spalį ėmė mažėti, ir



šia kryptimi toliau judėjo likusiais ataskaitinio laikotarpio mėnesiais. Visgi, dėka sėkmingos metų pradžios Grupės žemės ūkio bendrovių 2022–2023 finansinių metų 9 mėn. rezultatai vis dar buvo reikšmingai geresni nei tuo pačiu laikotarpiu praėjusiais metais (26 proc. pieno pardavimo pajamų augimas).

## PAGAMINTO ŽALIAVINIO PIENO KIEKIŲ DINAMIKA ŽEMĖS ŪKIO BENDROVĖSE



Lyginant su ankstesniais metais, per ataskaitinį laikotarpį užauginta 9 proc. mažiau gyvo svorio galvijų, tačiau pajamos iš parduotos mėsos augo 8 proc.

| Žaliavinio pieno bei gyvo svorio galvijų mėsos pardavimas | 2021–2022 m. 9 mėn. | 2022–2023 m. 9 mėn. | Pokytis, proc. |
|---|---------------------|---------------------|----------------|
| Pajamos, tūkst. eurų                                      | 12 415              | 15 437              | 24             |
| Bendrasis pelnas, tūkst. eurų                             | 1 800               | 3 177               | 77             |

Veiklos segmento pajamos per ataskaitinį laikotarpį augo 37 proc. ir siekė beveik 44 mln. Eur. Veiklos pelnas sudarė 2,8 mln. Eur, palyginus su 0,1 mln. Eur veiklos nuostoliu ankstesniais metais.

# MAISTO PRODUKTAI

nuo 2013

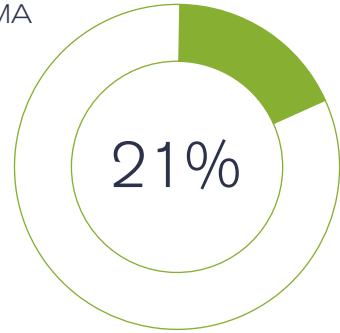
Pilnas paukštinių ciklas:

- viščių perinimas
- broilerių auginimas
- paukštienos ir jos produktų gamyba
- pašarų savoms reikmėms gamyba
- mažmeninė prekyba vištiena ir jos produktais

Miltų, jų produktų ir greitai paruošiamų produktų gamyba ir didmeninė prekyba, džiovėsėlių ir kitos paniruetės gamyba

Logistikos, konsultavimo ir valdymo paslaugų teikimas

GENERUOJAMA  
GRUPĖS  
PAJAMŲ  
DALIS



## SVARBIAUSI FAKTAI



Vienintelis greito paruošimo produktų gamintojas regione

#1 Didžiausias paukštienos gamintojas Lietuvoje ir Latvijoje

#1 Didžiausias miltų gamintojas Lietuvoje

100 proc. paukščių užauginama be antibiotikų Latvijoje

75 proc. paukščių užauginama be antibiotikų Lietuvoje

20 mažmeninės prekybos parduotuvių Latvijoje

## VEIKIANČIOS ĮMONĖS

- AS „Putnu fabrika Kekava“
- AB „Kauno grūdai“
- SIA „Cerova“
- AB „Vilniaus paukštynas“
- AB Kaišiadorių paukštynas
- SIA „Lielzeltini“
- SIA „Broileks“
- UAB Alesninkų paukštynas
- UAB Domantonių paukštynas
- UAB „Lietbro“
- AB „Zelvė“
- UAB „Avocetė“
- SIA „PFK Trader“
- UAB „Šlaituva“
- UAB „VKP valdymas“
- UAB „KP valda“
- UAB „VP valda“
- UAB „KG Distribution“
- UAB „KG Logistika“

## PREKIŲ ŽENKLAI BEI PRODUKCIJOS ŽENKLINIMAI



- Kiti:
- „Granfågel“ (eksporto rinkos ne Baltijos šalyse)
  - „Nordichicken“ (eksporto rinkose)
  - „A'petito“
  - „Fiesta“
  - „Vištiena kitaip“
  - „Vištyčio“
  - „Premium“

## SERTIFIKATAI





## PAUKŠTININKYSTĖS VERSLAS

Grupės įmonės kartu yra didžiausios paukštienos gamintojos Lietuvoje ir Latvijoje, abiejose šalyse valdančios žinomiausius paukštienos prekių ženklus. Įmonių veikla apima visą paukštinkystės ciklą - nuo perinti skirtų kiaušinių inkubavimo iki mažmeninės prekybos pagaminta vištienos mėsa / produktais. Gamybos infrastruktūrą sudaro nuosavi veislynai, inkubatoriai, paukštidės, skerdyklos, gamybiniai statiniai, atliekų deginimo ir utilizavimo įrenginiai.

„Užauginta be antibiotikų“ – nuo 2020 metų pradžios Latvijos įmonėse broileriai 100 % auginami be antibiotikų, Lietuvoje paukštynuose be antimikrobinų medžiagų pagaminamos produkcijos dalis siekia apie 75 %.

Per ataskaitinį laikotarpį Grupės paukštinkystės įmonių pagamintos gyvojo svorio vištienos bei parduotų vištienos ir jos gaminių kiekis buvo atitinkamai 6 ir 8 proc. mažesnis bei daugiausia susijęs su skerdyklos Kaišiadoryse uždarymu, nuo 2022 m. kovo mėn. Kaišiadoryse užaugintų broilerių skerdimą ir mėsos apdirbimą perkeliant į Vilniaus paukštyno kompleksą, išnaudojant pilnus jo pajėgumus. Nepaisant mažesnių apimčių, ataskaitiniu laikotarpiu aukštesnės vidutinės produkcijos pardavimo kainos (25-30 proc. didesnė lyginant su tuo pačiu ataskaitiniu laikotarpiu prieš metus) efektas atsispindėjo pardavimo pajamų eilutėje (20 proc. augimas). Tiesa, tiek dėl išliekančių aukštų savikainos dedamųjų kainų, tiek ir dėl besikeičiančio vartotojo krepšelio, nebuvo pakankamas nei teigiamam grynajam rezultatui pasiekti, nei bendrojo pelningumo rodikliams reikšmingai pagerinti. Dėl sandėlyje sukauptų atsargų, pašarui skirtos žaliavos išliko brangios, o šildymui ir gamybai skirtų gamtinių dujų pakeitimo pigesniu energijos šaltiniu – suskystintomis naftos dujomis, infrastruktūros pritaikymo investicijos užbaigtos tik 2023 m. sausio ir vasario mėnesiais. Besitęsiant infliaciniam periodui, jaustas vartotojo elgsenos pokytis atsisakant brangesnių vartoti paruoštų vištienos gaminių, dažniau pasirenkant šviežią mėsą ir vartoti ją paruošiant patiems. Remiantis Nielsen duomenimis<sup>1</sup>, 2022 metais Latvijos vartotojo išlaidos apdorotų mėsos produktų gaminiams išliko panašios (infliacijos įtaka), tačiau įsigytas šios produkcijos vidutinis svoris sumažėjo apie 16 proc.

Pažymėtina, jog ataskaitiniu laikotarpiu Segmento įmonių gauta parama subjektams, patyrusiems nuostolių dėl COVID-



Grupės paukštinkystės įmonės per ataskaitinį laikotarpį

**Pagamino:**

**101** tūkst. tonų  
gyvojo svorio  
vištienos

**Pardavė:**

**75** tūkst. tonų  
vištienos ir  
jos gaminių

19 epideminės ir/ar karinių veiksnių sukeltos situacijos, sudarė apie 2 mln. eurų.

Ataskaitiniu laikotarpiu gyvulių gerovės ir bendri augimviečių rezultatai išliko geri – Europos gamybos efektyvumo koeficientas (angl. EPEF<sup>1</sup>) Lietuvoje esančiuose paukštynuose siekė 390, Latvijoje – 370. Priimtino EPEF rodiklio išlaikymas ne tik rodo efektyvų veislės genetinio potencialo išnaudojimą, bet ir pagrindžia optimalų pašarų naudojimą ataskaitiniu laikotarpiu.

Vištienos ir jos gaminių pardavimas

2021–2022 m.  
9 mėn.

2022–2023 m.  
9 mėn.

Pokytis,  
proc.

Pajamos, tūkst. eurų

179 018

214 464

20

Bendrasis pelnas, tūkst. eurų

4 663

6 024

29

<sup>1</sup> Europos gamybos efektyvumo koeficientas (angl. European Production Efficiency Factor EPEF) – standartizuotas ūkio našumo rodiklis (apima pašarų konversijos, mirtingumo ir kasdienio svorio prieaugio rezultatus), naudojamas skirtingų pulkų ir skirtingų regionų broilerių našumui palyginti.

## MILTŲ IR JŲ MIŠINIŲ, GREITAI PARUOŠIAMŲ PRODUKTŲ, DŽIŪVĖSĖLIŲ BEI PANIRUOČIŲ GAMYBOS VERSLAS

Grupės įmonės vykdo miltų ir greitai paruošiamų produktų, džiūvėsių bei paniruočių gamybą Grūdų malūne Kaune (70 tūkst. tonų pajėgumas per metus), paniruočių ruošimo gamykloje Kauno rajone (12 tūkst. tonų pajėgumas per metus) bei greito paruošimo produktų (GPP – košės ir makaronai indeliuose, pakeliuose ir dėžutėse) gamyklose Kėdainiuose ir Alytuje (GPP pajėgumas – 265 mln. vienetų per metus). Įmonės veikia integruotai – dalis malūne paruošiamų miltų yra tiekiami Grupės įmonių makaronų, džiūvėsių gamybai, džiūvėsiai naudojami ruošiant paukštienos gaminius ir pan.

Ataskaitiniu laikotarpiu Grupės įmonių parduotų **miltų, miltinių mišinių bei džiūvėsių** kiekiai buvo 13 proc. mažesni, lyginant su tuo pačiu ataskaitiniu laikotarpiu praėjusiais finansiniais metais. Nors miltų, jų mišinių bei paniruočių gamybos kiekiai bei paklausa išliko panašiam lygyje kaip praėjusiais metais, miltų pardavimai trečiosioms šalims susitraukė dėl didesnio miltų poreikio Grupės viduje (ataskaitiniu laikotarpiu 23 proc. miltų produkcijos buvo parduota greitai paruošiamų produktų gamybai). Tuo tarpu džiūvėsių pardavimai, nepaisant prekybinių santykių su Rusijos pirkėjais nutraukimo, nors ir neženkliai, tačiau augo sėkmingai įvedus naujas rinkas (pagrindinės geografijos – JAE, Saudo Arabija, Lenkija). Dėl aukštų energetinių bei grūdinių žaliavų kainų išaugusių savikainą pavyko kompensuoti aukštesnėmis pardavimo kainomis, išlaikant pelningumą ir ataskaitiniu laikotarpiu fiksuojant 29 proc. miltų, jų mišinių ir džiūvėsių produktų kategorijos pardavimo pajamų augimą lyginant su tuo pačiu laikotarpiu praėjusiais metais.

Ataskaitiniu laikotarpiu Grupės įmonių parduotų **GPP** vienetų kiekis buvo 42 proc., o pardavimo pajamos 64 proc. didesnės jei lyginti su rezultatu pernai. Didesnėms gamybos apimtims sąlygas sudarė ir užbaigtos (2022-2023 finansinių metų pirmasis pusmetis) naujo 2,5 tūkst. kv. m. GPP sandėlio Kėdainiuose investicijos, padėjusios išspręsti nepakankamo sandėliavimo ploto problemą. Visgi reikšmingas pajamų augimas susijęs ne tik su didesniais pagamintos produkcijos kiekiais, bet ir aukštesnėmis GPP kainomis, kurios savikainos dedamųjų (miltai, aliejai, pakuotė, energetika) kainoms išliekant aukštomis, sudarė sąlygas išlaikyti panašius pelningumo rodiklius lyginant su tuo pačiu ataskaitiniu laikotarpiu praėjusiais metais. Didžioji dalis GPP produkcijos eksportuojama į Didžiosios Britanijos, Ispanijos, Čekijos, Skandinavijos bei Baltijos šalių rinkas ir parduodama su platintojų prekių ženklais. Ataskaitiniu laikotarpiu jausta stiprėjanti užpilamų makaronų paklausa – remiantis Pasaulinės užpilamų makaronų asociacijos (WINA) ir „Innova Market Insights“ duomenimis, paskutiniųjų metų rezultatai



Grupės įmonės per ataskaitinį laikotarpį

**Pagamino**

**57** tūkst. tonų

miltų, miltinių mišinių bei džiūvėsių,

**213** mln. vienetų

greito paruošimo produktų (GPP): košių bei makaronų indeliuose ir pakeliuose, dėžutėse

**Pardavė** (neįskaitant vidaus gamybai naudojamų kiekių)

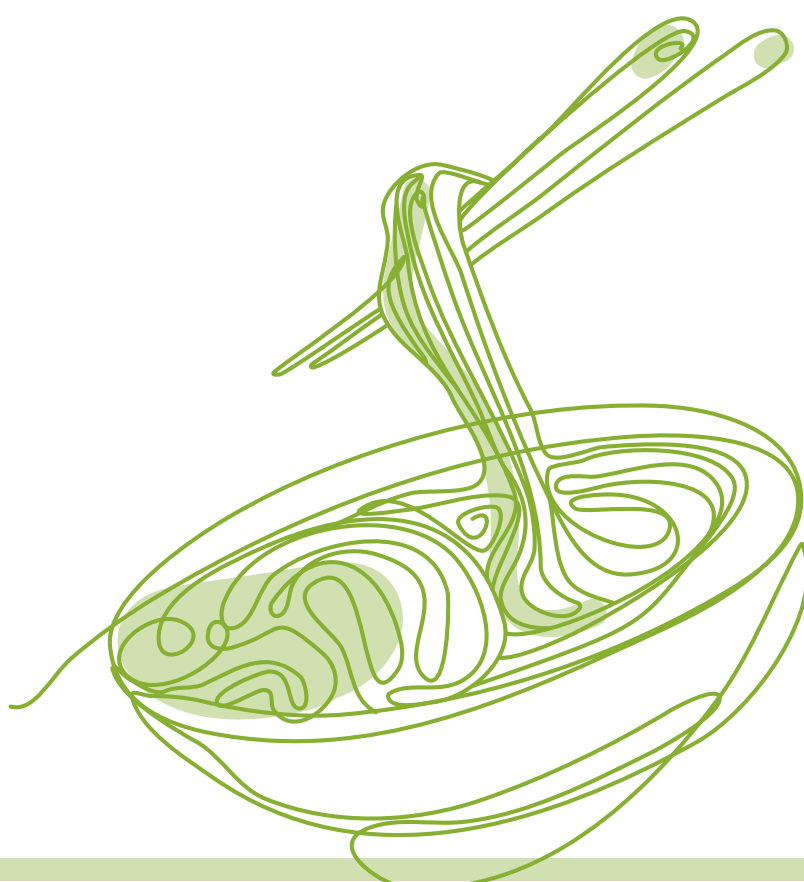
**37** tūkst. tonų

**207** mln. vienetų

indikavo net 11 proc. kaupiamojo metinio augimo tempą Grupės tikslinėje rinkoje (Europa, išskyrus Rusiją, Ukrainą), o prognozuojamas ateinančių 5 metų laikotarpių kaupiamojo metinio augimo koeficientas numatoma sieks 5 proc. Visgi Grupės įmonėms dirbant net pilnu apkrovimu šio papildomo poreikio įsisavinimas galimas tik atlikus papildomas investicijas. Vertindama augančius poreikius, dar 2023 m. pradžioje Grupės vadovybė paskelbė apie numatomas 32 mln. Eur investicijas į greito paruošimo produktų gamyklos Alytuje plėtrą, jau 2024 m. tikintis turėti padidintus GPP gamybos pajėgumus (papildomi 240 mln. vienetų produkcijos per metus).

| Miltų ir jų mišinių, greitai paruošiamų produktų, džiovintųjų bei paniruočių gamyba | 2021–2022 m.<br>9 mėn. | 2022–2023 m.<br>9 mėn. | Pokytis,<br>proc. |
|---|------------------------|------------------------|-------------------|
| Pajamos, tūkst. eurų  | 64 794                 | 96 773                 | 49                |
| Bendrasis pelnas, tūkst. eurų   | 7 699                  | 12 443                 | 62                |

Maisto produktų veiklos segmento pajamos per ataskaitinį laikotarpį augo 28 proc. iki 311 mln. Eur, veiklos pelnas siekė 1,7 mln. Eur lyginant 7,4 mln. Eur nuostoliu tuo pačiu ataskaitiniu laikotarpiu praėjusiais metais.

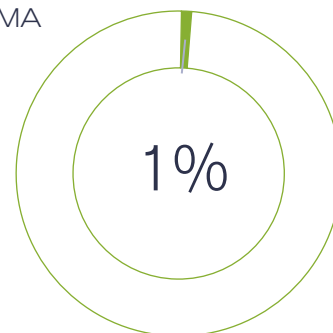


# KITOS VEIKLOS

nuo 2021

Kenkėjų kontrolės ir higienos produktų prekyba  
Ekstruduočių produktų, naminių gyvūnėlių maisto gamyba ir prekyba  
Veterinarinės farmacijos paslaugų teikimas ir prekyba produktais  
Fumigacijos ir sanitarijos paslaugos

GENERUOJAMA  
GRUPĖS  
PAJAMŲ  
DALIS



## SVARBIAUSI FAKTAI



Nuosava ekstruduočių produktų gamybinė bazė Alytuje

## VEIKIANČIOS ĮMONĖS

AB „Kauno grūdai“  
OOO „KLM“\*  
UAB „Baltic Fumigation services“

\*Parduodama įmonė

## NUOSAVI PREKIŲ ŽENKLAI

Lamuri

Canis

APORT!

QUATTRO

## SERTIFIKATAI

AB „Kauno grūdai“ ir OOO „KLM“\* turi didmeninio veterinarinės farmacijos platinimo licencijas.

## ATSTOVAUJAMI GAMINTOJAI/ PREKIŲ ŽENKLAI

Veterinarinė farmacija - Zoetis Inc., Woogene B&G CO. LTD, Bioveta, a. s., Interchemie Werken De Adelaar B.V., Innov Ad NV/SA, TOV Brovafarma, Boehringer Ingelheim, Zoovetvaru Ltd. (Virbac), KRKA, LAVET Pharmaceuticals Ltd, Aconitum Fumigantai - Balticphos ir kt.

Kitų verslų segmente didžiausia pardavimų dalis užtikrinama vykdant didmeninę ir mažmeninę prekybą pasaulyje gerai žinomų gamintojų veterinariniais preparatais Lietuvoje, Baltarusijoje, atliekant naminių gyvūnų ėdalo gamybą nuosavoje ekstruduočių produktų gamybinėje bazėje Alytuje, teikiant kenkėjų kontrolės paslaugas bei parduodant higienos priemones Lietuvoje (profilaktinės ir intervencinės priemonės, skirtos užtikrinti maisto saugos reikalavimus, cheminės priemonės, skirtos tiek profesionaliam naudojimui, tiek kasdieniam buitinių patalpų valymui).

Ataskaitiniu laikotarpiu vykdant didmeninę ir mažmeninę **prekybą veterinariniais preparatais**, produkcijos paklausa išliko daugiau mažiau stabili, tačiau norimų rezultatų pasiekti trūkdė vis dar pasitaikantys tiekimo sutrikimai. Mažesnės šios kategorijos parduotos produkcijos pajamos (ataskaitiniu laikotarpiu 40 proc. mažesnės, lyginant su tuo pačiu laikotarpiu prieš metus) įtakos turėjo ir 2022-2023 finansinių metų pradžioje parduota prekybą veterinariniais preparatais vykdžiusi bendrovė Rusijoje. Tikimasi, jog ataskaitinio laikotarpio pabaigoje pradėtas bendradarbiavimas su nauju tiekėju turės teigiamos įtakos būsimiems kategorijos rezultatams.

Ataskaitiniu laikotarpiu **naminių gyvūnų ėdalo** paklausa rinkoje išliko stipri, o Grupės gamybinės bazės pajėgumams veikiant pilnu apkrovimu buvo renkama vykdyti



Ataskaitiniu laikotarpiu Grupės įmonės

**Pagamino:**

**Pardavė:**

8 tūkst. tonų

6 tūkst. tonų

ekstruduočių produktų.

pelningiausias užsakymus, mažinama pigesnio ekonominės klasės produkto dalis gamybos krepšelyje. Šios strategijos įgyvendinimas lėmė ataskaitiniu laikotarpiu susitraukusį Grupės įmonių pagaminto ėdalo kiekį (19 proc. mažiau, palyginti su tuo pačiu laikotarpiu pernai), tačiau drauge ir padidėjusias ekstruduočių produktų pardavimo pajamas, kurios siekė 6 mln. Eurų ir buvo net 32 proc. didesnės lyginant su tuo pačiu laikotarpiu praėjusiais finansiniais metais. Tiesa, atsistatančiam kategorijos pelningumui įtakos turėjo ne tik produkto krepšelis, bet ir pingančių žaliavų sąlygota, ataskaitinio laikotarpio pabaigoje mažėjanti savikaina.

Ataskaitiniu laikotarpiu **kenkėjų kontrolės paslaugų bei higienos priemonių prekyba** bei šios kategorijos pelningumas išliko stabilūs; pardavimo pajamos - 9 proc. didesnės lyginant su to paties ataskaitinio laikotarpio rezultatu praėjusiais metais, finansinių metų pabaigoje tikintis tolesnio augimo dėl pasirašytos bendradarbiavimo sutarties su pasaulyje gerai žinomu chemijos gamintoju.

Kenkėjų kontrolės ir higienos prekių bei paslaugų teikimas, naminių gyvūnų ėdalo gamybos, veterinarinės farmacijos paslaugų teikimas ir didmeninė bei mažmeninė prekyba veterinariniais preparatais bei kitos veiklos

2021–2022 m.  
9 mėn.

2022–2023 m.  
9 mėn.

Pokytis,  
proc.

Pajamos, tūkst. eurų

27 689

16 041

-42

Bendrasis pelnas, tūkst. eurų

6 712

3 178

-53

Pažymėtina, kad 2021 m. liepos mėnesį įvykdžius „Kauno grūdai“ grupės įmonių įsigijimą, įvairių neženklų apimčių veiklų rezultatai buvo palaipsniui priskiriami ir išskiriami iš šio Segmento rezultato, todėl lyginant šių ir praėjusių metų rezultata, reikėtų įvertinti galimus nukrypimus dėl priskyrimo nenuoseklumo.

Bendros veiklos segmento, apimančio aukščiau išvardintas ir kitas mažesnio materialumo veiklas, pajamos per ataskaitinį laikotarpį siekė 16 mln. Eur, rezultatas – 1,6 mln. Eur veiklos pelnas.

# SVARBŪS ĮVYKIAI

## VIEŠAI PASKELBTA INFORMACIJA

Per ataskaitinį laikotarpį, pasibaigusį 2023 m. kovo 31 d., Bendrovė viešai paskelbė tiek per Nasdaq Vilnius vertybinių popierių biržos „Globenewswire“ informacinę sistemą, tiek savo interneto svetainėje [www.linasagrogroup.lt](http://www.linasagrogroup.lt) išplatino šią informaciją:

|                          |   |
|--------------------------|---|
| 2023-02-28<br>18:22 EET  | AB „Linas Agro Group“ 2022-2023 finansinių metų 6 mėnesiai: augo prekyba, pajamos ir pelnas   |
| 2023-02-23<br>9:30 EET   | Kvietimas į AB „Linas Agro Group“ 2022-2023 finansinių metų pirmojo pusmečio rezultatų pristatymą internetiniame seminare                                   |
| 2023-02-20<br>8:00 EET   | „Linas Agro Group“ investuoja 32 mln. Eur į greitai paruošiamų produktų gamybą  |
| 2022-12-22<br>16:05 EET  | Išrinktas AB „Linas Agro Group“ stebėtojų tarybos pirmininkas   |
| 2022-12-06<br>16:08 EET  | Išrinktas „AB „Linas Agro Group“ valdybos pirmininkas   |
| 2022-12-02<br>16:05 EET  | Pranešimas apie AB „Linas Agro Group“ bendrą išleistų akcijų suteikiamų balsavimo teisių kiekį, įstatinio kapitalo dydį, akcijų kiekį ir jų nominalią vertę |
| 2022-12-02<br>16:04 EET  | Įregistruota nauja AB „Linas Agro Group“ įstatų redakcija, stebėtojų taryba bei įstatinio kapitalo padidinimas  |
| 2022-12-02<br>9:00 EET   | Taisymas: AB „Linas Agro Group“ 2023 m. investuotojo kalendorius  |
| 2022-12-02<br>8:30 EET   | AB „Linas Agro Group“ 2022 m. investuotojo kalendorius  |
| 2022-11-30<br>18:41 EET  | AB „Linas Agro Group“ trijų 2022-2023 finansinių metų mėnesių pajamos augo trečdaliu  |
| 2022-11-24<br>8:08 EET   | AB „Linas Agro Group“ pranešimas apie vadovų ir su vadovais glaudžiai susijusių asmenų sandorius emitento akcijomis   |
| 2022-11-23<br>8:30 EET   | Kvietimas į AB „Linas Agro Group“ 2022-2023 finansinių metų 3 mėnesių rezultatų pristatymą internetiniame seminare  |
| 2022-11-16<br>8:23 EET   | AB „Linas Agro Group“ pardavė Baltarusijoje registruotą IOOO „Belfidagro“   |
| 2022-11-03<br>13:50 EET  | Dividendų mokėjimo tvarka   |
| 2022-11-03<br>9:54 EET   | AB „Linas Agro Group“ leista vykdyti baltarusiškos įmonės pardavimo sandorį   |
| 2022-10-28<br>17:25 EEST | AB „Linas Agro Group“ pranešimas apie 2021-2021 finansinių metų metinę informaciją  |
| 2022-10-28<br>17:20 EEST | AB „Linas Agro Group“ eilinio visuotinio akcininkų susirinkimo, įvykusio 2022m. spalio 28 d., sprendimai  |
| 2022-10-10<br>9:53 EEST  | Taisymas: AB „Linas Agro Group“ valdyba patvirtino sprendimų projektus ir dokumentus visuotiniam akcininkų susirinkimui                                     |

|                          |   |
|--------------------------|---|
| 2022-10-07<br>23:23 EEST | Taisyimas: AB „Linas Agro Group“ valdyba patvirtino sprendimų projektus ir dokumentus visuotiniam akcininkų susirinkimui          |
| 2022-10-07<br>23:01 EEST | AB „Linas Agro Group“ valdyba patvirtino sprendimų projektus ir dokumentus visuotiniam akcininkų susirinkimui                     |
| 2022-10-04<br>8:00 EEST  | Šaukiamas eilinis visuotinis akcininkų susirinkimas   |
| 2022-09-26<br>8:27 EEST  | AB „Linas Agro Group“ įmonės gavo 118 milijonų eurų finansavimą veiklai vykdyti   |
| 2022-08-31<br>18:00 EEST | AB „Linas Agro Group“ dvylikos 2021–2022 finansinių metų mėnesių pajamos priartėjo prie 2 mlrd. Eur, grynas pelnas augo 4,6 karto |
| 2022-08-26<br>8:30 EEST  | AB „Linas Agro Group“ parduoda pavaldžiąsias įmones Rusijoje ir Baltarusijoje   |
| 2022-08-25<br>14:15 EEST | Kvietimas į AB „Linas Agro Group“ 2021–2022 finansinių metų 12 mėnesių rezultatų pristatymą internetiniame seminare               |
| 2022-08-01<br>9:00 EEST  | AB „Linas Agro Group“ pranešimas apie vadovų ir su vadovais glaudžiai susijusių asmenų sandorius emitento akcijomis               |
| 2022-07-28<br>16:00 EEST | „Linas Agro“ gavo 170 milijonų eurų sindikuotą paskolą  |
| 2022-07-27<br>11:03 EEST | „Linas Agro Group“ plėš veiklą  |

## KITI ĮVYKIAI PER ATASKAITINĮ LAIKOTARPĮ

|                         |  |
|-------------------------|--|
| 2023-03-30              | TOV „Linas Agro Ukraina“ įstatinis kapitalas padidintas 166 545,25 Eur suma.   |
| 2023-03-20              | UAB „GeoFace“ įstatinis kapitalas padidintas 300 000 Eur suma.   |
| 2023-03-17              | Užupės ŽŪB pertvarkyta į UAB „Užupė“.  |
| 2023-03-16              | Inicijuotas UAB „Dotnuva Baltic“ atskyrimas.   |
| 2023-03-06              | Inicijuotas UAB Kaišiadorių skerdykla likvidavimas.  |
| 2023 m.<br>kovas        | UAB „TABA Holding“ papildomai įsigijo AB „Kauno grūdai“ akcijų.  |
| 2023 m.<br>sausis-kovas | Bendrovė perleido Grupės darbuotojams 4 000 vnt. savų akcijų pagal AB „Linas Agro Group“ akcijų suteikimo taisyklės. |
| 2023-01-09              | UAB „Kauno grūdai“ ir partneriai išregistruota iš Juridinių asmenų registro.   |
| 2022-12-07              | AB „Kauno grūdai“ nupirko likusias UAB „Šlaituva“ akcijas ir tapo vieninteliu akcininku.                             |
| 2022-12-01              | Baigtas reorganizavimas – UAB „Kauno grūdai“ ir partneriai prijungta prie UAB „Linas Agro“ Grūdų centrai.            |
| 2022-11-30              | Sumažintas Užupės ŽŪB kapitalas, išmokant pajininkams 691 000,64 Eur.  |
| 2022-11-09              | Parduota 100 proc. IOOO „Belfidagro“ akcijų.   |
| 2022-11-02              | Padidintas SIA „Linas Agro“ įstatinis kapitalas 366 856 Eur suma SIA „KG Latvija“ nepiniginiu įnašu.                 |
| 2022-10-05              | Inicijuotas UAB „KG Group LT“ likvidavimas.  |

|               |   |
|---------------|---|
| 2022-09-27    | Įregistruotas OOO „VitOMEK“ (Maskvoje, Rusijos federacija) dalių pardavimas.  |
| 2022-09-05    | UAB „Linas Agro“ Grūdų centrai įstatinis kapitalas padidintas 3 866 785 Eur suma AB „Linas Agro“ nepiniginiu įnašu.   |
| 2022-09-01    | Įregistruotas OOO „VitOMEK“ (Tverės srityje, Rusijos federacija) dalių pardavimas.  |
| 2022-08-25    | Sudarytos sutartys dėl OOO „VitOMEK“ (Maskvoje, Rusijos federacija) ir OOO „VitOMEK“ (Tverės srityje, Rusijos federacija) bei Baltarusijoje registruotos IOOO „Belfidagro“ dalių pardavimo. |
| 2022 m. liepa | Bendrovė perleido Grupės darbuotojams 11 000 vnt. savų akcijų pagal AB „Linas Agro Group“ akcijų suteikimo taisykles.   |
| 2022-07-22    | AB „Linas Agro“ sudarė sindikuotą 170 mln. eurų kreditavimo sutartį su Credit Suisse AG, „Swedbank“, AB ir AB SEB banku, o Bendrovė laidavimu užtikrino jos įvykdymą.                       |
| 2022-07-05    | AB „Linas Agro“ įstatinis kapitalas padidintas 5 134 480 Eur suma AB „Kauno grūdai“ nepiniginiu įnašu.  |

## ĮVYKIAI PO ATASKAITINIO LAIKOTARPIO

|            |  |
|------------|--|
| 2023-05-09 | Užbaigtas UAB „Dotnuva Baltic“ atskyrimas ir įregistruota nauja UAB „Dotnuva Baltic“ įstatų redakcija, kartu kapitalas sumažėjo 69 504 Eur suma. |
| 2023-05-08 | Įregistruota UAB „Dotnuva Seeds“, atskyrus nuo UAB „Dotnuva Baltic“.   |
| 2023-04-27 | Padidintas AS „Dotnuva Baltic“ įstatinis kapitalas 800 000 Eur suma.   |
| 2023-04-11 | Priimtas sprendimas didinti TOV „Linas Agro Ukraina“ įstatinį kapitalą 300 000 Eur suma.   |

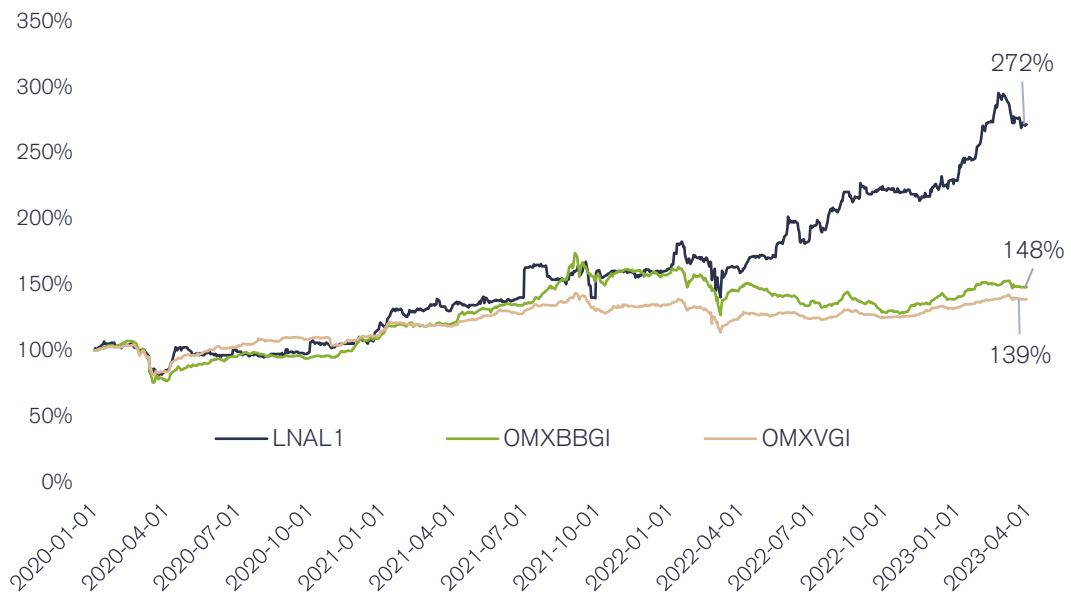


# AB „LINAS AGRO GROUP“ AKCIJŲ KAINA IR APYVARTA

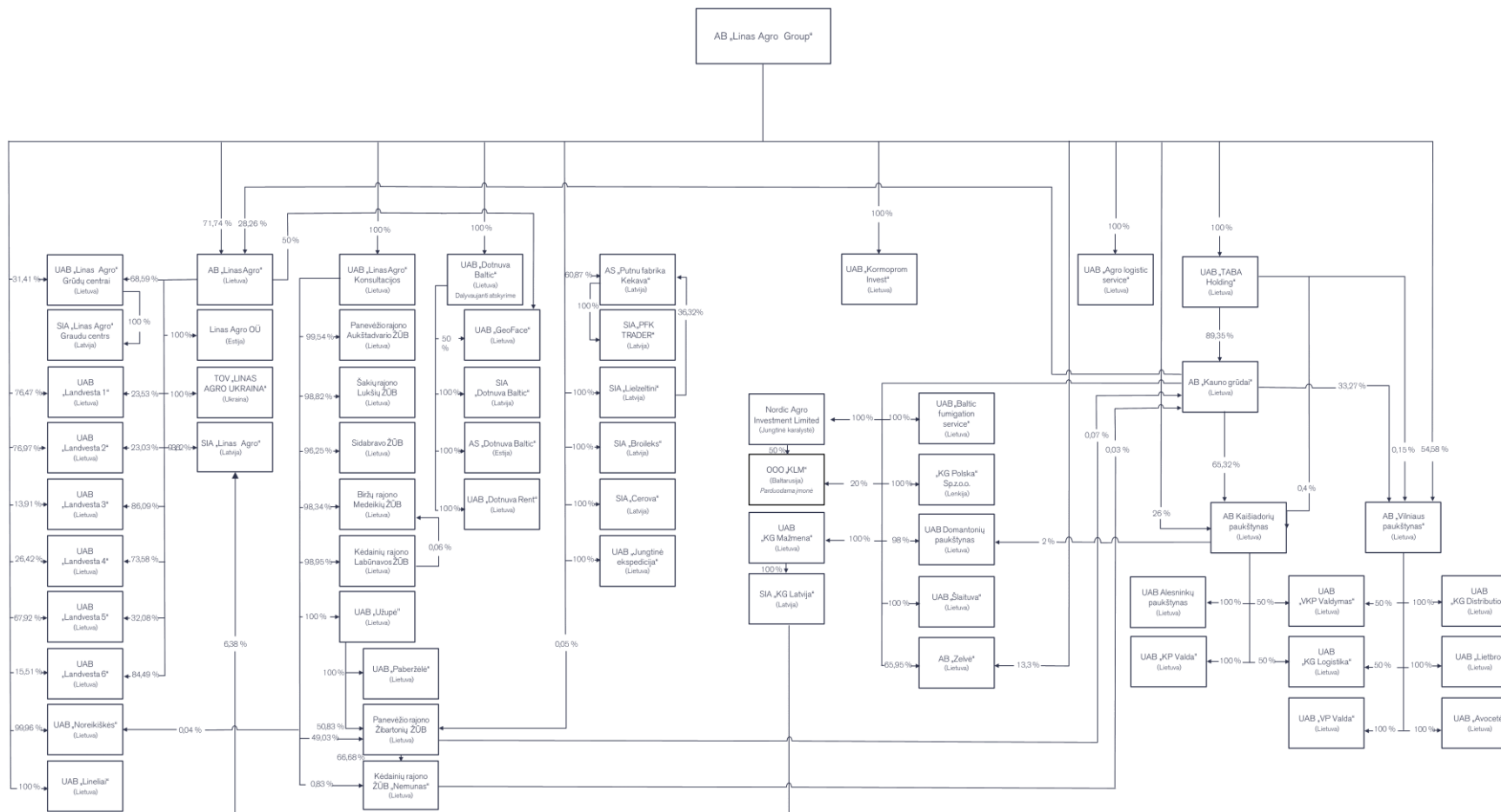
Informacija apie Bendrovės akcijų kainas ir apyvartą nuo 2017-07-01 iki ataskaitinio laikotarpio pabaigos, t. y. iki 2023 m. kovo 31 d., pateikiama grafike:



Informacija apie Bendrovės akcijų kainos bei OMX Baltic Benchmark GI (OMXBBGI) ir OMX Baltic Vilnius GI (OMXVGI) indeksų svyravimus nuo 2020-01-01 iki ataskaitinio laikotarpio pabaigos, t. y. iki 2023 m. kovo 31 d., pateikiama grafike:



# BENDROVĖS PAVALDŽIOSIOS ĮMONĖS



2023-03-31 datai. Į schemą neįtrauktos įmonės: UAB „Gerera“ (nevykdė veiklos, 96,99 proc. akcijų), UAB Kekava Foods LT (nevykdė veiklos, 100 proc. akcijų), Linas Agro A/S (likviduojama, 96,99 proc. akcijų), UAB „KG Group LT“ (likviduojama, 89,35 proc. akcijų), UAB „Gastroneta“ (nevykdė veiklos, 84,45 proc. akcijų), UAB „Kaišiadorių paukštyno mažmena“ (nevykdė veiklos, 84,76 proc. akcijų), UAB Kaišiadorių skerdykla (likviduojama, 84,76 proc. akcijų), KG Eesti OU (nevykdė veiklos, 89,35 proc. akcijų), UAB „Uogintai“ (nevykdė veiklos, 84,76 proc. akcijų), Kooperatyvas „Baltoji plunksnelė“ (nevykdė veiklos, 83,03 proc. pajų), KG Khumex Coldstore B.V (asocijuota įmonė, 42,30 proc. akcijų), KG Khumex B.V. (asocijuota įmonė, 50 proc. akcijų).



## ASMUO KONTAKTAMS

Finansų direktorius

MAŽVYDAS ŠILEIKA

---

E. p. [m.sileika@linasagro.lt](mailto:m.sileika@linasagro.lt)



linas  agro

AB „LINAS AGRO GROUP“

## 2022–2023 FINANSINIŲ METŲ

TARPINĖS SUTRUMPINTOS KONSOLIDUOTOS  
FINANSINĖS ATASKAITOS (NEAUDITUOTOS)

UŽ DEVYNIŲ MĖN. LAIKOTARPĮ,  
PASIBAIGUSĮ 2023 M. KOVO 31 D.

# TARPINĖ SUTRUMPINTA KONSOLIDUOTA FINANSINĖS BŪKLĖS ATASKAITA

|  | Pastabos | 2023 m.<br>kovo 31 d. | 2022 m.<br>birželio 30 d. |
|--|----------|-----------------------|---------------------------|
| <b>TURTAS</b>                                |          |                       |                           |
| <b>Ilgalaikis turtas</b>                     |          |                       |                           |
| Nematerialus turtas                          | 5        | 2 598                 | 2 759                     |
| Ilgalaikis materialusis turtas               | 6        | 167 697               | 166 215                   |
| Naudojimo teise valdomas turtas              | 7        | 26 378                | 24 720                    |
| Investicinis turtas                          | 8        | 443                   | 562                       |
| Galvijai ir paukščiai                        |          | 14 051                | 13 233                    |
| Ilgalaikis finansinis turtas                 |          |                       |                           |
| Kitos investicijos                           |          | 27                    | 27                        |
| Išankstiniai apmokėjimai už finansinį turta  |          | 505                   | –                         |
| Ilgalaikės gautinos sumos                    |          | 959                   | 815                       |
| Ilgalaikės gautinos sumos iš susijusių šalių | 16       | 750                   | 750                       |
| Ilgalaikio finansinio turto iš viso          |          | 2 241                 | 1 592                     |
| Ilgalaikiai išankstiniai apmokėjimai         |          | 1 166                 | 1 166                     |
| Atidėtojo pelno mokesčio turtas              |          | 12 370                | 7 139                     |
| <b>Ilgalaikio turto iš viso</b>              |          | <b>226 944</b>        | <b>217 386</b>            |
| <b>Trumpalaikis turtas</b>                   |          |                       |                           |
| Pasėliai                                     |          | 5 388                 | 29 222                    |
| Paukščiai                                    |          | 9 373                 | 8 302                     |
| Atsargos                                     | 9        | 423 752               | 243 876                   |
| Išankstiniai apmokėjimai                     |          | 8 215                 | 11 588                    |
| Per vienerius metus gautinos sumos           |          |                       |                           |
| Iš pirkėjų gautinos sumos                    |          | 240 563               | 300 061                   |
| Iš susijusių šalių gautinos sumos            | 16       | 6 054                 | 5 817                     |
| Gautinas pelno mokestis                      |          | –                     | 67                        |
| Kitos gautinos sumos ir sutarčių turtas      |          | 5 066                 | 8 684                     |
| Per vienerius metus gautinų sumų iš viso     |          | 251 683               | 314 629                   |
| Išvestinės finansinės priemonės              |          | 1 370                 | 1 182                     |
| Kitas trumpalaikis finansinis turtas         |          | 3 142                 | 3 022                     |
| Pinigai ir pinigų ekvivalentai               |          | 14 404                | 20 810                    |
| Ilgalaikis turtas, skirtas parduoti          | 10       | –                     | 22 958                    |
| <b>Trumpalaikio turto iš viso</b>            |          | <b>717 326</b>        | <b>655 589</b>            |
| <b>Turto iš viso</b>                         |          | <b>944 270</b>        | <b>872 975</b>            |

(Tęsinys kitame puslapyje)

Toliau pateikiamas aiškinamasis raštas yra sudėtinė šių tarpinių sutrumpintų konsoliduotų finansinių ataskaitų dalis.

# TARPINĖ SUTRUMPINTA KONSOLIDUOTA FINANSINĖS BŪKLĖS ATASKAITA (TĘSINYS)

|   | Pastabos | 2023 m.<br>kovo 31 d. | 2022 m.<br>birželio 30 d. |
|---|----------|-----------------------|---------------------------|
| <b>NUOSAVAS KAPITALAS IR ĮSIPAREIGOJIMAI</b>  |          |                       |                           |
| <b>Nuosavas kapitalas, priskirtinas Bendrovės akcininkams</b>   |          |                       |                           |
| Įstatinis kapitalas   | 1        | 46 715                | 46 514                    |
| Akcijų priedai  | 1        | 23 928                | 23 642                    |
| Privalomasis rezervas ir kiti rezervai  |          | 7 031                 | 6 319                     |
| Nuosavos akcijos (-)  |          | (431)                 | (440)                     |
| Užsienio valiutos perskaičiavimo rezervas   |          | (146)                 | (17)                      |
| Su ilgalaikiu materialiuoju turtu, skirtu parduoti susijusios sumos, pripažintos tiesiogiai nuosavybėje | 10       | –                     | (3 592)                   |
| Užsienio valiutos perskaičiavimo rezervas iš viso   |          | (146)                 | (3 609)                   |
| Nepaskirstytasis pelnas   |          | 208 743               | 197 383                   |
| <b>Nuosavo kapitalo, priskirtino Bendrovės akcininkams iš viso</b>                                      |          | <b>285 840</b>        | <b>269 809</b>            |
| <b>Mažumos dalis</b>  |          | <b>14 883</b>         | <b>10 142</b>             |
| <b>Nuosavo kapitalo iš viso</b>   |          | <b>300 723</b>        | <b>279 951</b>            |
| <b>Įsipareigojimai</b>  |          |                       |                           |
| <b>Ilgalaikiai įsipareigojimai</b>  |          |                       |                           |
| Dotacijos ir subsidijos   |          | 8 645                 | 8 285                     |
| Ilgalaikės paskolos   | 11       | 21 807                | 22 305                    |
| Prekybos skolos   |          | 1                     | –                         |
| Nuomos įsipareigojimai  | 12       | 33 601                | 31 867                    |
| Atidėtojo pelno mokesčio įsipareigojimas  |          | 529                   | 2 063                     |
| Ilgalaikės išmokos darbuotojams   |          | 823                   | 787                       |
| Kiti ilgalaikiai įsipareigojimai  |          | 851                   | 1 629                     |
| <b>Ilgalaikių įsipareigojimų iš viso</b>  |          | <b>66 257</b>         | <b>66 936</b>             |
| <b>Trumpalaikiai įsipareigojimai</b>  |          |                       |                           |
| Ilgalaikių paskolų einamųjų metų dalis  | 11       | 6 451                 | 20 641                    |
| Ilgalaikių nuomos įsipareigojimų einamųjų metų dalis  | 12       | 8 229                 | 7 659                     |
| Trumpalaikės paskolos   | 11, 16   | 301 408               | 213 550                   |
| Prekybos skolos   |          | 196 398               | 205 687                   |
| Mokėtinas pelno mokestis  |          | 7 522                 | 7 467                     |
| Išvestinės finansinės priemonės   |          | 1 506                 | 3 091                     |
| Sutarčių įsipareigojimai  |          | 5 458                 | 3 201                     |
| Kiti trumpalaikiai įsipareigojimai  |          | 50 318                | 48 509                    |
| Įsipareigojimai, susiję su ilgalaikiu turtu, skirtu parduoti  | 10       | –                     | 16 283                    |
| <b>Trumpalaikių įsipareigojimų iš viso</b>  |          | <b>577 290</b>        | <b>526 088</b>            |
| <b>Nuosavo kapitalo ir įsipareigojimų iš viso</b>   |          | <b>944 270</b>        | <b>872 975</b>            |

Toliau pateikiamas aiškinamasis raštas yra sudėtinė šių tarpinių sutrumpintų konsoliduotų finansinių ataskaitų dalis.

# TARPINĖ SUTRUMPINTA KONSOLIDUOTA PELNO (NUOSTOLIŲ) IR KITŲ BENDRŲJŲ PAJAMŲ ATASKAITA

(už periodą nuo liepos 1 d. iki kovo 31 d.)

|  | Pastabos | 2022–2023<br>9 mėn. | 2021–2022<br>9 mėn. |
|--|----------|---------------------|---------------------|
| Pajamos iš sutarčių su klientais   | 4        | 1 500 359           | 1 347 878           |
| Pardavimo (savikaina)  |          | (1 387 240)         | (1 245 456)         |
| <b>Bendrasis pelnas</b>  |          | <b>113 119</b>      | <b>102 422</b>      |
| Veiklos (sąnaudos) <sup>1</sup>  | 13       | (72 565)            | (68 167)            |
| Prekybos skolų ir kitų gautinų sumų, sutarčių turto vertės (sumažėjimas) / vertės atstatymas   |          | 868                 | (1 214)             |
| Kitos pajamos <sup>1</sup>   | 14       | 7 491               | 14 706              |
| Kitos (sąnaudos) <sup>1</sup>  | 14       | (5 033)             | (3 973)             |
| Ilgalaikio materialiojo turto, skirto parduoti, perleidimo nuostolis   |          | (312)               | (2 800)             |
| Užsienio valiutos perskaičiavimo rezervo perklasifikavimas, susijęs su užsienyje veikiančios veiklos perleidimu <sup>2</sup>   |          | (3 104)             | –                   |
| <b>Veiklos pelnas</b>  |          | <b>40 464</b>       | <b>40 974</b>       |
| Finansinės veiklos pajamos <sup>1</sup>  |          | 2 937               | 1 097               |
| Finansinės veiklos (sąnaudos) <sup>1</sup>   |          | (14 369)            | (10 071)            |
| Asocijuotų ir jungtinės veiklos įmonių pelno dalis   |          | –                   | (52)                |
| <b>Pelnas prieš apmokestinimą</b>  |          | <b>29 032</b>       | <b>31 948</b>       |
| Pelno mokesčiai ir atidėtojo mokesčio pajamos (sąnaudos)   |          | (4 137)             | (5 629)             |
| <b>Grynasis pelnas</b>   |          | <b>24 895</b>       | <b>26 319</b>       |
| <b>Grynasis pelnas priskirtinas</b>  |          |                     |                     |
| Bendrovės akcininkams  |          | 22 394              | 25 317              |
| Mažumai  |          | 2 501               | 1 002               |
|  |          | <b>24 895</b>       | <b>26 319</b>       |
| Pelnas ir sąlyginis pelnas vienai akcijai (eurais)   |          | 0,16                | 0,16                |
| <b>Kitos bendrosios pajamos</b>  |          |                     |                     |
| Grynųjų investicijų, veikiančių užsienyje perskaičiavimo į Grupės pateikimo valiutą perklasifikavimas į pelną (nuostolius) po užsienyje veikiančių įmonių perleidimo |          | 3 819               | –                   |
| Grynųjų investicijų, veikiančių užsienyje perskaičiavimas į Grupės pateikimo valiutą   |          | (353)               | (2)                 |
| Su ilgalaikiu materialiuoju turto, skirtu parduoti susijusios sumos pripažintos tiesiogiai nuosavybėje   |          | –                   | (3 113)             |
| Pinigų srautų apsidraudimas – veiksminga tikrosios vertės pokyčio dalis  |          | 620                 | –                   |
| Pinigų srautų apsidraudimas – perklasifikuota į pelną (nuostolius)   |          | (419)               | –                   |
| <b>Viso kitų bendrųjų pajamų, kurios gali būti perkeliamos į pelną (nuostolius) ateiityje</b>  |          | <b>3 667</b>        | <b>(3 115)</b>      |
| <b>Bendrųjų pajamų iš viso, atskaičius mokesčius</b>   |          | <b>28 562</b>       | <b>23 204</b>       |
| <b>Bendrosios pajamos priskirtinos</b>   |          |                     |                     |
| Bendrovės akcininkams  |          | 26 037              | 22 292              |
| Mažumai  |          | 2 525               | 912                 |
|  |          | <b>28 562</b>       | <b>23 204</b>       |

Toliau pateikiamas aiškinamasis raštas yra sudėtinė šių tarpinių sutrumpintų konsoliduotų finansinių ataskaitų dalis.

<sup>1</sup> Pažymėtų grupių lyginamoji informacija buvo perskaičiuota finansinėse ataskaitose. Siekdami tiksliau atspindėti finansinių ataskaitų straipsnių pasiskirstymą Grupės vadovybė 2022 m. peržiūrėjo sąskaitų grupavimo metodiką finansinėse ataskaitose ir pakoregavo lyginamuosius 2021-2022 metus.

<sup>2</sup> Perklasifikuota užsienio valiutos rezervo suma yra susijusi su Rusijoje ir Baltarusijoje veikusiu įmonių pardavimu įvykusi per pirmąjį 2022-2023 m. pusmetį.

# TARPINĖ SUTRUMPINTA KONSOLIDUOTA PELNO (NUOSTOLIŲ) IR KITŲ BENDRŲJŲ PAJAMŲ ATASKAITA

(už periodą nuo sausio 1 d. iki kovo 31 d.)

|   | Pastabos | 2022–2023<br>III ketv. | 2021–2022<br>III ketv. |
|---|----------|------------------------|------------------------|
| Pajamos iš sutarčių su klientais  | 4        | 366 433                | 492 086                |
| Pardavimo (savikaina)   |          | (360 663)              | (454 036)              |
| <b>Bendrasis pelnas</b>   |          | <b>5 770</b>           | <b>38 050</b>          |
| Veiklos (sąnaudos) <sup>1</sup>   | 13       | (24 821)               | (22 598)               |
| Prekybos skolų ir kitų gautinų sumų, sutarčių turto vertės (sumažėjimas) / vertės atstatymas  |          | 132                    | (908)                  |
| Kitos pajamos <sup>1</sup>  | 14       | 879                    | 7 247                  |
| Kitos (sąnaudos) <sup>1</sup>   | 14       | (1 162)                | (1 744)                |
| Ilgalaikio materialiojo turto, skirto parduoti, perleidimo nuostolis  |          | –                      | (2 800)                |
| <b>Veiklos pelnas</b>   |          | <b>(19 202)</b>        | <b>17 247</b>          |
| Finansinės veiklos pajamos <sup>1</sup>   |          | 333                    | 341                    |
| Finansinės veiklos (sąnaudos) <sup>1</sup>  |          | (5 360)                | (4 378)                |
| Asocijuotų ir jungtinės veiklos įmonių pelno dalis  |          | –                      | (81)                   |
| <b>Pelnas prieš apmokestinimą</b>   |          | <b>(24 229)</b>        | <b>13 129</b>          |
| Pelno mokestis ir atidėtojo mokesčio pajamos (sąnaudos)   |          | 4 423                  | (2 556)                |
| <b>Grynasis pelnas</b>  |          | <b>(19 806)</b>        | <b>10 573</b>          |
| <b>Grynasis pelnas priskirtinas</b>   |          |                        |                        |
| Bendrovės akcininkams   |          | (18 561)               | 10 778                 |
| Mažumai   |          | (1 245)                | (205)                  |
|   |          | <b>(19 806)</b>        | <b>10 573</b>          |
| Pelnas ir sąlyginis pelnas vienai akcijai (eurais)  |          | (0,12)                 | 0,07                   |
| <b>Grynasis pelnas</b>  |          | <b>(19 806)</b>        | <b>10 573</b>          |
| <b>Kitos bendrosios pajamos</b>   |          |                        |                        |
| Užsienyje veikiančių įmonių perskaičiavimo į Grupės pateikimo valiutą keitimo skirtumai, susiję su užsienyje veikiančios įmonės perleidimu <sup>2</sup> |          | 132                    | –                      |
| Grynųjų investicijų, veikiančių užsienyje perskaičiavimas į Grupės pateikimo valiutą  |          | (341)                  | (343)                  |
| Su ilgalaikiu materialiuoju turtu, skirtu parduoti susijusios sumos pripažintos tiesiogiai nuosavybėje  |          | 385                    | (3 113)                |
| Pinigų srautų apsidraudimas – veiksminga tikrosios vertės pokyčio dalis   |          | 201                    | –                      |
| Pinigų srautų apsidraudimas – perklasifikuota į pelną (nuostolius)  |          | (248)                  | –                      |
| <b>Viso kitų bendrųjų pajamų, kurios gali būti perkeliama į pelną (nuostolius) ateityje</b>   |          | <b>129</b>             | <b>(3 456)</b>         |
| <b>Bendrųjų pajamų iš viso, atskaičius mokesčius</b>  |          | <b>(19 677)</b>        | <b>7 117</b>           |
| <b>Bendrosios pajamos priskirtinos</b>  |          |                        |                        |
| Bendrovės akcininkams   |          | (18 574)               | 7 433                  |
| Mažumai   |          | (1 103)                | (316)                  |
|   |          | <b>(19 677)</b>        | <b>7 117</b>           |

Toliau pateikiamas aiškinamasis raštas yra sudėtinė šių tarpinių sutrumpintų konsoliduotų finansinių ataskaitų dalis.

<sup>1</sup> Pažymėtų grupių lyginamoji informacija buvo perskaičiuota finansinėse ataskaitose. Siekdami tiksliau atspindėti finansinių ataskaitų straipsnių pasiskirstymą Grupės vadovybė 2022 m. peržiūrėjo sąskaitų grupavimo metodiką finansinėse ataskaitose ir pakoregavo lyginamuosius 2021-2022 metus.

<sup>2</sup> Perklasifikuota užsienio valiutos rezervo suma yra susijusi su Rusijoje ir Baltarusijoje veikusių įmonių pardavimu įvykusiu per pirmąjį 2022-2023 m. pusmetį.



# TARPINĖ SUTRUMPINTA KONSOLIDUOTA NUOSAVO KAPITALO POKYČIŲ ATASKAITA

| Pastabos   | Išstatinis kapitalas | Nuosavos akcijos | Akcijų priedai | Privalomasis rezervas ir kiti rezervai | Užsienio valiutos perskaičiavimo rezervas | Nepaskirstytasis pelnas (nuostoliai) | Viso    | Mažumos dalis | Iš viso |
|--|----------------------|------------------|----------------|--|---|--------------------------------------|---------|---------------|---------|
| <b>2021 m. liepos 1 d. likutis</b>   | 46 093               | (445)            | 23 038         | 6 146                                  | (14)                                      | 119 333                              | 194 151 | 2 070         | 196 221 |
| Grynasis pelnas (nuostoliai)   | –                    | –                | –              | –                                      | –   | 25 317                               | 25 317  | 1 002         | 26 319  |
| Grynųjų investicijų, veikiančių užsienyje, perskaičiavimas į Grupės pateikimo valiutą  | –                    | –                | –              | –                                      | (2)                                       | –                                    | (2)     | –             | (2)     |
| Su ilgalaikiu materialiuoju turtu, skirtu parduoti susijusios sumos, pripažintos tiesiogiai nuosavybėje  | –                    | –                | –              | –                                      | (3 023)                                   | –                                    | (3 023) | (90)          | (3 113) |
| <b>Bendrųjų pajamų iš viso, atskaičius mokesčius</b>   | –                    | –                | –              | –                                      | (3 025)                                   | 25 317                               | 22 292  | 912           | 23 204  |
| Savų akcijų perleidimas  | –                    | 1                | –              | –                                      | –   | (1)                                  | –       | –             | –       |
| Dukterinių įmonių patvirtinti dividendai   | –                    | –                | –              | –                                      | –   | –                                    | –       | (94)          | (94)    |
| Mažumos dalis kylanti iš dukterinių įmonių įsigijimo   | –                    | –                | –              | –                                      | –   | –                                    | –       | 10 776        | 10 776  |
| Suformuoti rezervai  | –                    | –                | –              | 33                                     | –   | (33)                                 | –       | –             | –       |
| Išstatinio kapitalo didinimas  | 421                  | –                | 604            | (1 025)                                | –   | –                                    | –       | –             | –       |
| <b>2022 m. kovo 31 d. likutis</b>  | 46 514               | (444)            | 23 642         | 5 154                                  | (3 039)                                   | 144 616                              | 216 443 | 16 664        | 230 107 |
| <b>2022 m. liepos 1 d. likutis</b>   | 46 514               | (440)            | 23 642         | 6 319                                  | (3 609)                                   | 197 383                              | 269 809 | 10 142        | 279 951 |
| Grynasis pelnas  | –                    | –                | –              | –                                      | –   | 22 394                               | 22 394  | 2 501         | 24 895  |
| Grynųjų investicijų, veikiančių užsienyje perskaičiavimo į Grupės pateikimo valiutą perklasifikavimas į pelną (nuostolius) po užsienyje veikiančių įmonių perleidimo | –                    | –                | –              | –                                      | 3 687                                     | –                                    | 3 687   | 132           | 3 819   |
| Grynųjų investicijų, veikiančių užsienyje, perskaičiavimas į Grupės pateikimo valiutą  | –                    | –                | –              | –                                      | (224)                                     | –                                    | (224)   | (129)         | (353)   |
| Apsidraudimo sandorių rezervo padidėjimas (sumažėjimas)  | –                    | –                | –              | 180                                    | –   | –                                    | 180     | 21            | 201     |
| Viso kitų bendrųjų pajamų, kurios bus perkeltamos į pelną (nuostolius) ateityje  | –                    | –                | –              | 180                                    | 3 463                                     | –                                    | 3 643   | 24            | 3 667   |
| <b>Bendrųjų pajamų iš viso, atskaičius mokesčius</b>   | –                    | –                | –              | 180                                    | 3 463                                     | 22 394                               | 26 037  | 2 525         | 28 562  |
| Savų akcijų perleidimas  | –                    | 9                | –              | –                                      | –   | (9)                                  | –       | –             | –       |
| Dividendai   | –                    | –                | –              | –                                      | –   | (5 000)                              | (5 000) | –             | (5 000) |
| Dukterinių įmonių patvirtinti dividendai   | –                    | –                | –              | –                                      | –   | –                                    | –       | (1 637)       | (1 637) |
| Išstatinio kapitalo didinimas  | 1                    | 201              | –              | 286                                    | (487)                                     | –                                    | –       | –             | –       |
| Mažumos dalis kylanti iš dukterinių įmonių įsigijimo   | –                    | –                | –              | –                                      | –   | (4 907)                              | (4 907) | 4 907         | –       |
| Suformuoti rezervai  | –                    | –                | –              | 1 019                                  | –   | (1 019)                              | –       | –             | –       |
| Mažumos dalies nuosavybės perleidimas  | –                    | –                | –              | –                                      | –   | –                                    | –       | (541)         | (541)   |
| Mažumos dalies įsigijimas  | –                    | –                | –              | –                                      | –   | (99)                                 | (99)    | (513)         | (612)   |
| <b>2023 m. kovo 31 d. likutis</b>  | 46 715               | (431)            | 23 928         | 7 031                                  | (146)                                     | 208 743                              | 285 840 | 14 883        | 300 723 |

Toliau pateikiamas aiškinamasis raštas yra sudėtinė šių tarpinių sutrumpintų konsoliduotų finansinių ataskaitų dalis

# TARPINĖ SUTRUMPINTA KONSOLIDUOTA PINIGŲ SRAUTŲ ATASKAITA

|   | Pastabos   | 2022–<br>2023<br>9 mėn. | 2021–<br>2022<br>9 mėn. |
|---|------------|-------------------------|-------------------------|
| <b>Pagrindinės veiklos pinigų srautai</b>   |            |                         |                         |
| Grynasis pelnas   |            | 24 895                  | 26 319                  |
| <b>Nepiniginių sąnaudų (pajamų) atstatymas:</b>   |            |                         |                         |
| Nusidėvėjimas ir amortizacija   | 5, 6, 7, 8 | 20 253                  | 24 629                  |
| Subsidijų amortizacija  |            | (446)                   | (492)                   |
| (Pelnas) iš ilgalaikio materialiojo turto perleidimo  |            | (444)                   | (1 419)                 |
| Gautinų sumų ir išankstinių apmokėjimų vertės sumažėjimo pokytis bei nurašytos sumos                            |            | 779                     | 1 214                   |
| Atsargų nurašymas iki grynosios realizavimo vertės  |            | 8 040                   | 442                     |
| Nuostolingų sutarčių vertės sumažėjimas   |            | (8)                     | (47)                    |
| Sutarčių turto ir sukauptų sąnaudų pasikeitimas   |            | 526                     | 4 836                   |
| Biologinio turto tikrosios vertės pasikeitimas  |            | 927                     | (1 044)                 |
| Atidėtojo pelno mokesčio pasikeitimas   |            | (6 219)                 | (1 070)                 |
| Pelnas iš dukterinių įmonių įsigijimo   |            | –                       | (1 272)                 |
| Ilgalaikio materialiojo turto, skirto parduoti, vertės sumažėjimas  |            | –                       | (2 800)                 |
| Ilgalaikio materialiojo turto, skirto parduoti, perleidimo nuostolis  |            | 312                     | –                       |
| Užsienio valiutos perskaičiavimo rezervo perklasifikavimas, susijęs su užsienyje veikiančios veiklos perleidimu |            | 3 104                   | –                       |
| Ataskaitinių metų pelno mokesčio sąnaudos   |            | 10 356                  | 6 699                   |
| (Pajamos) sąnaudos iš finansinių priemonių tikrosios vertės pasikeitimo   |            | 1 068                   | (3 111)                 |
| Asocijuotų ir jungtinės veiklos įmonių pelno dalis  |            | –                       | 52                      |
| Palūkanų (pajamos)  |            | (2 937)                 | (1 097)                 |
| Palūkanų sąnaudos   |            | 14 369                  | 8 441                   |
|   |            | <b>74 575</b>           | <b>65 880</b>           |
| <b>Apyvartinio kapitalo pasikeitimai</b>  |            |                         |                         |
| Biologinio turto sumažėjimas  |            | 20 244                  | 8 776                   |
| Atsargų (padidėjimas)   |            | (183 690)               | (144 632)               |
| Išankstinių apmokėjimų sumažėjimas  |            | 3 332                   | 1 366                   |
| Iš pirkėjų gautinų sumų ir kitų gautinų sumų sumažėjimas  |            | 70 533                  | 19 165                  |
| Apriboto naudojimo pinigų (padidėjimas)   |            | (4)                     | (4 441)                 |
| Prekybos ir kitų įsipareigojimų (sumažėjimas)   |            | (12 735)                | (25 398)                |
| (Sumokėtas) pelno mokesčiai   |            | (11 278)                | (3 290)                 |
| <b>Grynieji pagrindinės veiklos pinigų srautai</b>  |            | <b>(39 023)</b>         | <b>(82 574)</b>         |

(Tęsinys kitame puslapyje)

Toliau pateikiamas aiškinamasis raštas yra sudėtinė šių tarpinių sutrumpintų konsoliduotų finansinių ataskaitų dalis

# TARPINĖ SUTRUMPINTA KONSOLIDUOTA PINIGŲ SRAUTŲ ATASKAITA (TĘSINYS)

|   | Pastabos | 2022–<br>2023<br>9 mėn. | 2021–<br>2022<br>9 mėn. |
|---|----------|-------------------------|-------------------------|
| <b>Investicinės veiklos pinigų srautai</b>                                      |          |                         |                         |
| Nematerialiojo, ilgalaikio materialiojo ir investicinio turto (įsigijimas)      |          | (16 788)                | (10 053)                |
| Nematerialiojo, ilgalaikio materialiojo ir investicinio turto pardavimo pajamos |          | 1 886                   | 9 491                   |
| Dukterinių įmonių (įsigijimas)  |          | (660)                   | (65 756)                |
| Dukterinių įmonių pardavimas  |          | 6 500                   | –                       |
| Asocijuotų ir jungtinės veiklos įmonių (įsigijimas)                             |          | –                       | (200)                   |
| Išankstiniai apmokėjimai už finansinį turta                                     |          | (505)                   | –                       |
| (Suteiktos) paskolos  |          | (211)                   | (273)                   |
| Suteiktų paskolų gražinimas   |          | 20                      | 893                     |
| Gautos palūkanos  |          | 2 937                   | 1 097                   |
| <b>Grynieji investicinės veiklos pinigų srautai</b>                             |          | <b>(6 821)</b>          | <b>(64 801)</b>         |
| <b>Finansinės veiklos pinigų srautai</b>  |          |                         |                         |
| Paskolų gavimas   |          | 204 414                 | 227 160                 |
| Paskolų (grąžinimas)  |          | (137 668)               | (46 991)                |
| Nuomos (mokėjimai)  |          | (8 390)                 | (7 731)                 |
| (Sumokėtos) palūkanos   |          | (13 345)                | (8 441)                 |
| Gautos subsidijos   |          | 1 676                   | 895                     |
| (Sumokėti) dividendai patronuojančiosios įmonės akcininkams                     |          | (5 000)                 | –                       |
| Mažumai (sumokėti) dividendai   |          | (1 637)                 | (94)                    |
| Mažumos (įsigijimas)  |          | (612)                   | –                       |
| <b>Grynieji finansinės veiklos pinigų srautai</b>                               |          | <b>39 438</b>           | <b>164 798</b>          |
| <b>Grynasis pinigų ir pinigų ekvivalentų (sumažėjimas) padidėjimas</b>          |          | <b>(6 406)</b>          | <b>17 423</b>           |
| <b>Pinigai ir pinigų ekvivalentai laikotarpio pradžioje</b>                     |          | <b>20 810</b>           | <b>18 007</b>           |
| <b>Pinigai ir pinigų ekvivalentai laikotarpio pabaigoje</b>                     |          | <b>14 404</b>           | <b>35 430</b>           |
| <b>Papildoma pinigų srautų informacija</b>                                      |          |                         |                         |
| <b>Nepiniginė investicinė veikla</b>  |          |                         |                         |
| Ilgalaikio materialiojo turto įsigijimai, dotacijomis ir subsidijomis           |          | –                       | 895                     |
| Ilgalaikio materialiojo turto įsigijimai, finansuoti lizingu                    |          | 3 077                   | 4 408                   |
| Naudojimosi teise valdomo turto įsigijimas                                      |          | 9 002                   | –                       |

Toliau pateikiamas aiškinamasis raštas yra sudėtinė šių tarpinių sutrumpintų konsoliduotų finansinių ataskaitų dalis

# TARPINIŲ SUTRUMPINTŲ KONSOLIDUOTŲ FINANSINIŲ ATASKAITŲ AIŠKINAMASIS RAŠTAS

## 1. BENDROJI INFORMACIJA

AB „Linas Agro Group“ (toliau – Bendrovė arba valdančioji įmonė) yra Lietuvos Respublikoje registruota akcinė bendrovė. Bendrovė buvo užregistruota 1995 m. lapkričio 27 d.

Bendrovės buveinės adresas yra Subačiaus g. 5, LT-01302 Vilnius, Lietuva.

Pagrindinė Grupės veikla aprašyta 4 pastaboje.

Grupės ir Bendrovės finansiniai metai prasideda kalendorinių metų liepos 1 d. ir pasibaigia kitų kalendorinių metų birželio 30 d.

2023 m. kovo 31 d. ir 2022 m. birželio 30 d. Bendrovės akcininkai buvo:

|   | 2023 m. kovo 31 d.     |                  | 2022 m. birželio 30 d. |                  |
|---|------------------------|------------------|------------------------|------------------|
|   | Turimų akcijų skaičius | Nuosavybės dalis | Turimų akcijų skaičius | Nuosavybės dalis |
| Akola ApS (Danija)  | 109 909 167            | 68,23%           | 109 909 167            | 68,52%           |
| Darius Zubas  | 17 049 995             | 10,58%           | 17 049 995             | 10,63%           |
| UAB INVL Asset Management                                 | 8 072 138              | 5,01 %           | 9 065 182              | 5,65 %           |
| Kiti akcininkai (privatūs ir instituciniai investuotojai) | 26 054 633             | 16,17 %          | 24 370 054             | 15,20 %          |
| Iš viso:  | 161 085 933            | 100,00%          | 160 394 398            | 100,00%          |

Visos Bendrovės akcijos, kurių kiekvienos nominali vertė 2023 m. kovo 31 d. yra 0,29 euro (2022 m. birželio 30 d. – 0,29 euro) yra paprastosios bei 2023 m. kovo 31 d. ir 2022 m. birželio 30 d. buvo pilnai apmokėtos.

2023 m. kovo 31 d. Bendrovė buvo įsigijusi 746 972 Bendrovės akcijų (2022 m. birželio 30 d. 761 972 akcijų), kas sudaro 0,46 % nuosavybės dalies. Dukterinės ir kitos susijusios įmonės Bendrovės akcijų 2023 m. kovo 31 d. ir 2022 m. birželio 30 d. neturėjo.

Visos 161 085 933 paprastųjų Bendrovės akcijų yra įtrauktos į vertybinių popierių biržos Nasdaq Vilnius Oficialųjį sąrašą (akcijų ISIN kodas LT0000128092). Akcijų prekybinis kodas vertybinių popierių biržoje Nasdaq Vilnius yra LNA1L.

2023 m. kovo 31 d. Grupės darbuotojų skaičius buvo 4 877 (2022 m. birželio 30 d. – 5 031).

Per laikotarpį, pasibaigusį 2023 m. kovo 31 d. įstatinis kapitalas buvo padidintas 201 tūkst. eurų (per laikotarpį, pasibaigusį 2022 m. birželio 30 d., Bendrovės įstatinis kapitalas buvo padidintas 421 tūkst. eurų).

## 2. APSKAITOS PRINCIPAI IR SVARBŪS APSKAITINIAI VERTINIMAI IR SPRENDIMAI

Šios finansinės ataskaitos yra parengtos pagal Tarptautinius finansinius atskaitomybės standartus (TFAS), priimtus taikyti Europos sąjungoje (toliau – ES), tarp jų – pagal 34 Tarptautinį apskaitos standartą (TAS). Įvertinant visus esminius aspektus, yra laikomasi tų pačių apskaitos principų, kaip ir rengiant 2021–2022 finansinių metų finansines ataskaitas.

Rengiant šias tarpines finansines ataskaitas, reikšmingi Grupės vadovybės sprendimai dėl apskaitos politikos taikymo bei pagrindiniai neapibrėžtumų nustatymo apskaitiniai įvertinimai buvo tie patys, kaip ir taikyti rengiant 2021–2022 finansinių metų finansines ataskaitas.

## Apskaitiniai vertinimai dėl karo Ukrainoje

### Grupės įmonių vykdoma veikla Baltarusijos ir Rusijos rinkoje.

Grupė vykdo veiklą Baltarusijos ir Rusijos rinkoje (prekyba grūdais, aliejinėmis sėklomis, žaliavomis pašarams ir pašarų priedais). Todėl Grupė yra veikiami Baltarusijos ir Rusijos ekonomikos ir finansų rinkos. Reaguodamos į Ukrainos atžvilgiu priešiškus Rusijos veiksmus, kuriuos Baltarusija palaikė, daug valstybių, įskaitant Jungtines Amerikos Valstijas, Jungtinę Karalystę ir Europos Sąjungą, įvedė ir (arba) išplėtė ekonomines sankcijas Rusijos ir Baltarusijos fiziniams ir juridiniams asmenims. Be kitų dalykų, sankcijos apima turto įšaldymą, mokėjimų sistemų apribojimus, prekybos apribojimus, kelionių draudimus. Sankcijų išplėtimas turėjo neigiamą įtaką ekonominiam neapibrėžtumui Rusijoje ir Baltarusijoje, didesnį kintamumą akcijų rinkose, Rusijos ir Baltarusijos rublio nuvertėjimą, mažesnius vietinių ir užsienio tiesioginių investicijų srautus, įtaką prekybos srautams ir prekybos sutrikdymus su įmonėmis, veikiančiomis Rusijos Federacijoje ir Baltarusijoje, bei reikšmingai sumažėjusias galimybes skolintis.

### Toliau pateikiamos Grupės apibendrintos pozicijos 2023 m. kovo 31 d.:

|   |       |
|---|-------|
| Prekybos ir kitos gautinos sumos iš Rusijos įmonių      | 8     |
| Prekybos ir kitos gautinos sumos iš Baltarusijos įmonių | 4 864 |
| Prekybos ir kiti įsipareigojimai Rusijos įmonėms        | 697   |
| Prekybos ir kiti įsipareigojimai Baltarusijos įmonėms   | 340   |

Pardavimų klientams pajamos Rusijoje apima tik Rusijoje ir Baltarusijoje registruotų dukterinių įmonių pajamas (OOO „VitOMEK“ (į.k. 1117746107291), OOO „VitOMEK“ (į.k. 1157746009398), IOOO „Belfidagro“ iki pilno įmonių kontrolės netekimo per 2022–2023 m. I ketvirtį).

Pardavimų klientams Rusijoje pajamos už 9 mėn. laikotarpį, pasibaigusį 2023 m. kovo 31 d., sudarė 16 171 tūkst. eurų, iš kurių Rusijoje ir Baltarusijoje registruotų dukterinių įmonių pardavimo pajamos 16 171 tūkst. eurų.

Pardavimų klientams pajamos Baltarusijoje apima pagrįdai tik šioje valstybėje registruotų dukterinių įmonių pajamas, iki vienos iš jų pilno įmonės kontrolės netekimo per 2022–2023 m. II ketvirtį.

Pardavimų klientams Baltarusijoje pajamos už 9 mėn. laikotarpį, pasibaigusį 2023 m. kovo 31 d., sudarė 9 920 tūkst. eurų, iš kurių Rusijoje ir Baltarusijoje registruotų dukterinių įmonių pardavimo pajamos 9 905 tūkst. eurų.

### Grupės kontroliuojamos Rusijoje ir Baltarusijoje registruotos dukterinės įmonės

Grupė vykdo veiklą Baltarusijos ir Rusijos rinkose per dukterines įmones: OOO „VitOMEK“ (į.k. 1117746107291), OOO „VitOMEK“ (į.k. 1157746009398), IOOO „Belfidagro“ (prekyba pašarų priedais) ir OOO „KLM“ (žaliavų pašarams ir pašarų priedų prekyba, sėklų ir augalų apsaugos priemonių, trąšų tiekimas, veterinarinių paslaugų teikimas ir prekyba produktais). Grupės vadovybė 2022 m. I ketv. priėmė sprendimą parduoti šias įmones per artimiausius 12 mėn. (Tarpinių finansinių ataskaitų sudarymo dieną trys įmonės buvo parduotos (3 pastabos). Įmonių pardavimo sutartys buvo sudarytos 2022 m. rugpjūčio 25 d., o nuosavybės teisių ir kontrolės Grupė neteko nuo 2022 m. rugsėjo 1 d. - OOO „VitOMEK“ (į.k. 1117746107291), nuo 2022 m. rugsėjo 27 d. - OOO „VitOMEK“ (į.k. 1157746009398) ir nuo 2022 m. lapkričio 9 d. - IOOO „Belfidagro“.

### Grupės kontroliuojama Ukrainoje registruota dukterinė įmonė ir grupės įmonių veikla Ukrainos rinkoje

Grupė vykdo veiklą Ukrainos rinkoje per dukterinę įmonę TOV „LINAS AGRO UKRAINA“ (atstovybės veikla). Todėl Grupė yra veikiami Ukrainos ekonomikos ir finansų rinkos. 2022 m. vasario mėn., Rusijos Federacijai pripažinus separatistinių Donecko ir Luhansko „respublikų“ nepriklausomybę bei įsiveržus į Ukrainą, karinis konfliktas eskalavosi ir išsiplėtė į kitus šalies regionus. Karinis konfliktas neigiamai paveikė politinę ir verslo aplinką Ukrainoje. Šių tarpinių konsoliduotųjų finansinių ataskaitų dieną situacija Ukrainoje yra labai nepastovi ir iš esmės neapibrėžta. Anot vadovybės, kadangi karinės operacijos yra besikeičiančios ir dinamiškos, šiuo metu jų finansinės įtakos patikimai įvertinti negalima.

2023 m. kovo 31 d. Grupės nekilnojamas turtas, įranga ir įrenginiai, atsargos, prekybos ir kitos gautinos sumos, kitas turtas, prekybos ir kiti įsipareigojimai, susiję su Ukrainoje veikiančia patronuojamąja įmone, nebuvo reikšmingi. Pardavimo pajamos Ukrainoje veikiančios patronuojamosios įmonės už 9 mėn. laikotarpį, pasibaigusį 2023 m. kovo 31 d., nebuvo reikšmingos.

Be to, Grupė vykdo tiesioginius pardavimus Ukrainos klientams. Šie pardavimai už 9 mėnesių periodą, pasibaigusį 2023 m. kovo 31 d., sudarė 5 259 tūkst. eurų.

Grupės vadovybė įvertino sritis, kurioms gali daryti įtaką karo Ukrainoje sukelti neapibrėžtumai: veiklos tęstinumas, ilgalaikio materialiojo turto vertės sumažėjimas, likvidacinė vertė ir naudingo tarnavimo laikas, tikėtinių kredito nuostolių įvertinimas, prestižo vertės sumažėjimas, atsargų grynoji galimo realizavimo vertė, finansinių priemonių klasifikavimas į ilgalaikes ir trumpalaikes, nuomos sutartys. Anot vadovybės karo Ukrainoje įtaka finansinės ataskaitoms nebuvo reikšminga, tačiau dėl vis dar vykstančių karinių operacijų pokyčių ir dinamikos sunku patikimai įvertinti karo Ukrainoje galutinę finansinę įtaką.

### 3. GRUPĖS STRUKTŪRA IR PASIKEITIMAI GRUPĖJE

2023 m. kovo 31 d. ir 2022 m. birželio 30 d. Grupė turėjo šias tiesiogiai ir netiesiogiai kontroliuojamas dukterines įmones (toliau – Grupė):

|                                   | Registra-<br>vimo vieta | Grupės efektyvi valdomų<br>akcijų dalis |                              | Pagrindinė veikla  |
|-----------------------------------|-------------------------|---|------------------------------|--|
|                                   |                         | 2023 m.<br>kovo<br>31 d.                | 2022 m.<br>birželio<br>30 d. |  |
| AB „Linus Agro“                   | Lietuva                 | 96,99%                                  | 100 %                        | Didmeninė prekyba grūdais, aliejinių augalų sėklomis, žaliavomis pašarams ir produktų augalininkystei tiekimas |
| UAB „Linus Agro“ Konsultacijos    | Lietuva                 | 100%                                    | 100 %                        | Įmonių valdymas  |
| UAB „Dotnuva Baltic“              | Lietuva                 | 100%                                    | 100 %                        | Prekyba žemės ūkio technika, įranga ir įrengimais elevatoriams bei fermoms, sertifikuotų sėklų gamyba          |
| UAB „Linus Agro“ Grūdų centrai    | Lietuva                 | 97,93%                                  | 100 %                        | Grūdų paruošimas ir sandėliavimas  |
| UAB „Jungtinė ekspedicija“        | Lietuva                 | 100%                                    | 100 %                        | Logistikos ir ekspedijavimo paslaugos  |
| UAB „Landvesta 1“                 | Lietuva                 | 99,29%                                  | 100 %                        | Žemės ūkio paskirties žemės nuoma ir valdymas  |
| UAB „Landvesta 2“                 | Lietuva                 | 99,31%                                  | 100 %                        | Žemės ūkio paskirties žemės nuoma ir valdymas  |
| UAB „Landvesta 5“                 | Lietuva                 | 99,03%                                  | 100 %                        | Žemės ūkio paskirties žemės nuoma ir valdymas  |
| UAB „Noreikiškės“                 | Lietuva                 | 100%                                    | 100 %                        | Žemės ūkio paskirties žemės nuoma ir valdymas  |
| UAB „Lineliai“                    | Lietuva                 | 100%                                    | 100 %                        | Žemės ūkio paskirties žemės nuoma ir valdymas  |
| AS „Putnu fabrika Kekava“         | Latvija                 | 97,19%                                  | 97,16 %                      | Paukščių auginimas, vištienos ir jos produktų gamyba   |
| SIA „PFK Trader“                  | Latvija                 | 97,19%                                  | 97,16 %                      | Mažmeninė prekyba maisto produktais  |
| SIA „Lielzeltini“                 | Latvija                 | 100%                                    | 100 %                        | Paukščių auginimas, vištienos ir jos produktų gamyba, pašarų gamyba  |
| SIA „Cerova“                      | Latvija                 | 100%                                    | 100 %                        | Kiaušinių inkubavimas ir viščiukų pardavimas   |
| SIA „Broileks“                    | Latvija                 | 100%                                    | 100 %                        | Paukščių auginimas ir pardavimas   |
| UAB „Kekava Foods LT“             | Lietuva                 | 100%                                    | 100 %                        | Veiklos nevykdo  |
| SIA „Linus Agro“                  | Latvija                 | 96,50%                                  | 100%                         | Didmeninė prekyba grūdais, aliejinių augalų sėklomis ir produktų augalininkystei tiekimas                      |
| UAB „Gerera“                      | Lietuva                 | 96,99%                                  | 100 %                        | Veiklos nevykdo  |
| Linus Agro A/S (likviduojama)     | Danija                  | 96,99%                                  | 100 %                        | Veiklos nevykdo  |
| UAB „Landvesta 3“                 | Lietuva                 | 97,41%                                  | 100 %                        | Žemės ūkio paskirties žemės nuoma ir valdymas  |
| UAB „Landvesta 4“                 | Lietuva                 | 97,78%                                  | 100 %                        | Žemės ūkio paskirties žemės nuoma ir valdymas  |
| UAB „Landvesta 6“                 | Lietuva                 | 97,46%                                  | 100 %                        | Žemės ūkio paskirties žemės nuoma ir valdymas  |
| TOV „LINAS AGRO UKRAINA“          | Ukraina                 | 96,99%                                  | 100 %                        | Atstovybės veikla  |
| Linus Agro OÜ                     | Estija                  | 96,99%                                  | 100 %                        | Produktų augalininkystei tiekimas  |
| Biržų rajono Medeikių ŽŪB         | Lietuva                 | 98,39%                                  | 98,39 %                      | Augalininkystė   |
| Šakių rajono Lukšių ŽŪB           | Lietuva                 | 98,82%                                  | 98,82 %                      | Mišri žemės ūkio veikla  |
| Panevėžio rajono Aukštadvario ŽŪB | Lietuva                 | 99,54%                                  | 99,54 %                      | Mišri žemės ūkio veikla  |
| Sidabravo ŽŪB                     | Lietuva                 | 96,25%                                  | 96,25%                       | Mišri žemės ūkio veikla  |
| Kėdainių rajono Labūnavos ŽŪB     | Lietuva                 | 98,95%                                  | 98,95 %                      | Mišri žemės ūkio veikla  |
| UAB „Užupė“                       | Lietuva                 | 100%                                    | 100 %                        | Žemės ūkio paskirties žemės nuoma ir valdymas  |
| UAB „Paberžėlė“                   | Lietuva                 | 100%                                    | 100 %                        | Žemės ūkio paskirties žemės nuoma ir valdymas  |
| Panevėžio rajono Žibartonių ŽŪB   | Lietuva                 | 99,90%                                  | 99,90 %                      | Mišri žemės ūkio veikla  |
| SIA „DOTNUVA BALTIC“              | Latvija                 | 100%                                    | 100 %                        | Prekyba žemės ūkio technika, įranga ir įrengimais elevatoriams   |
| AS „Dotnuva Baltic“               | Estija                  | 100%                                    | 100 %                        | Prekyba žemės ūkio technika, įranga ir įrengimais elevatoriams   |
| UAB „GeoFace“                     | Lietuva                 | 98,49%                                  | 100 %                        | Programinės įrangos kūrimas  |
| UAB „Dotnuva Rent“                | Lietuva                 | 100%                                    | 100 %                        | Žemės ūkio technikos nuoma   |
| SIA „Linus Agro“ Graudu centras   | Latvija                 | 97,93%                                  | 100 %                        | Grūdų paruošimas ir sandėliavimas  |
| Kėdainių rajono ŽŪB „Nemunas“     | Lietuva                 | 67,44%                                  | 67,44 %                      | Mišri žemės ūkio veikla  |

### 3. GRUPĖS STRUKTŪRA IR PASIKEITIMAI GRUPĖJE (TĘSINYS)

|  | Registravimo vieta | Grupės efektyvi valdomų akcijų dalis |                        | Pagrindinė veikla   |
|--|--------------------|--------------------------------------|------------------------|---|
|  |                    | 2023 m. kovo 31 d.                   | 2022 m. birželio 30 d. |   |
| UAB „Kormoprom Invest“                           | Lietuva            | 100%                                 | 100 %                  | Įmonių valdymas   |
| UAB „TABA Holding“                               | Lietuva            | 100%                                 | 100 %                  | Įmonių valdymas   |
| AB „Kauno grūdai“                                | Lietuva            | 89,35%                               | 89,09 %                | Miltų ir jų produktų, pašarų ir ekstruduo­tų produktų, greito paruošimo produktų gamyba ir didmeninė prekyba, prekės ir paslaugos žemdirbiams, didmeninė prekyba žaliavomis pašarų gamybai, fumigacijos, dezinfekcijos, dezinfekcijos ir deratizacijos paslaugos. |
| UAB „KG Group LT“ (likviduojama)                 | Lietuva            | 89,35%                               | 89,09 %                | Veiklos nevykdo   |
| UAB „Šlaituva“                                   | Lietuva            | 89,35%                               | 73,95 %                | Maltų džiovėsėlių ir kitos paniruo­­tės gamyba ir didmeninė prekyba   |
| UAB „Baltic fumigation service“                  | Lietuva            | 89,35%                               | 89,09 %                | Fumigacijos paslaugos   |
| UAB „KG mažmena“                                 | Lietuva            | 89,35%                               | 89,09 %                | Mažmeninė prekyba   |
| AB „Zelvė“                                       | Lietuva            | 72,22%                               | 72,05 %                | Paukščių auginimas mėšai  |
| UAB „Kauno grūdai“ ir partneriai <sup>1)</sup>   | Lietuva            | –                                    | 89,09 %                | Nuosavo nekilnojamojo turto nuoma   |
| AB „Vilniaus paukštynas“                         | Lietuva            | 84,45%                               | 84,37 %                | Paukščių auginimas mėšai ir kiaušiniams, vištienos ir jos produktų gamyba   |
| UAB „KG Distribution“                            | Lietuva            | 84,45%                               | 84,37 %                | Konsultacinė verslo ir valdymo veikla   |
| UAB „Lietbro“                                    | Lietuva            | 84,45%                               | 84,37 %                | Paukščių auginimas mėšai  |
| UAB „Avocetė“                                    | Lietuva            | 84,45%                               | 84,37 %                | Įmonių valdymas   |
| UAB „Gastroneta“                                 | Lietuva            | 84,45%                               | 84,37 %                | Veiklos nevykdo   |
| UAB VKP valdymas                                 | Lietuva            | 84,61%                               | 84,48 %                | Konsultacinė verslo ir valdymo veikla   |
| Kooperatyvas „Baltoji Plunksnelė“                | Lietuva            | 83,03%                               | 82,88 %                | Veiklos nevykdo   |
| AB Kaišiadorių paukštynas                        | Lietuva            | 84,76%                               | 84,60 %                | Paukščių auginimas mėšai ir kiaušiniams, vištienos ir jos produktų gamyba   |
| UAB Domantonių paukštynas                        | Lietuva            | 89,26%                               | 89,00 %                | Paukščių auginimas mėšai  |
| UAB „Kaišiadorių paukštyno mažmena“              | Lietuva            | 84,76%                               | 84,60 %                | Veiklos nevykdo   |
| UAB „Uogintai“                                   | Lietuva            | 84,76%                               | 84,60 %                | Veiklos nevykdo   |
| UAB Kaišiadorių skerdykla                        | Lietuva            | 84,76%                               | 84,60 %                | Veiklos nevykdo   |
| UAB Alesninkų paukštynas                         | Lietuva            | 84,76%                               | 84,60 %                | Paukščių auginimas mėšai  |
| UAB „KG logistika“                               | Lietuva            | 84,61%                               | 84,48 %                | Krovinio transporto paslaugos   |
| UAB „VP valda“                                   | Lietuva            | 84,45%                               | 84,37 %                | Nuosavo nekilnojamojo turto nuoma   |
| UAB „KP valda“                                   | Lietuva            | 84,76%                               | 84,60 %                | Nuosavo nekilnojamojo turto nuoma   |
| SIA „KG Latvija“                                 | Latvija            | 89,35%                               | 89,09 %                | Pašarų gamyba ir didmeninė prekyba, didmeninė prekyba žaliavomis pašarų gamybai   |
| KG Eesti OU                                      | Estija             | 89,35%                               | 89,09 %                | Veiklos nevykdo   |
| „KG Polska“ Sp.zo.o.                             | Lenkija            | 89,35%                               | 89,09 %                | Didmeninė prekyba žaliavomis pašarų gamybai   |
| Nordic Agro investment Limited                   | Jungtinė Karalystė | 89,35%                               | 89,09 %                | Įmonių valdymas   |
| IOOO „Belfidagro“ <sup>2)</sup>                  | Baltarusija        | –                                    | 89,09 %                | Premiksų gamyba ir didmeninė prekyba  |
| OOO „KLM“  | Baltarusija        | 62,54 %                              | 62,37 %                | Didmeninė prekyba prekėmis augalininkystei, veterinarinėmis prekėmis, premiksais ir daržovių sėklomis   |
| OOO „VitOMEK“ (į.k. 1117746107291) <sup>3)</sup> | Rusija             | –                                    | 97,27 %                | Premiksų gamyba   |
| OOO „VitOMEK“ (į.k. 1157746009398) <sup>3)</sup> | Rusija             | –                                    | 97,27 %                | Didmeninė prekyba premiksais, pašarais ir žaliavomis pašarų gamybai   |
| UAB „Agro logistic service“                      | Lietuva            | 100 %                                | 100 %                  | Didmeninė prekyba žaliavomis ir priedais pašarų ir premiksų gamybai   |

<sup>1)</sup> 2022 m. gruodžio 1 d. po reorganizacijos UAB „Kauno grūdai“ ir partneriai prijungta prie UAB „Linus Agro“ Grūdų centrai, o 2023 m. sausio 9 d. įmonė išregistruota

<sup>2)</sup> 2022 m. lapkričio 9 d. gavus Baltarusijos konkurencijos priežiūros institucijos MART (Ministry of Antitrust Regulation and Trade) leidimą, Baltarusijoje registruota IOOO „Belfidagro“ buvo parduota ir Grupė neteko nuosavybės teisių ir kontrolės į šią įmonę.

<sup>3)</sup> 2022 rugpjūčio 25 d. OOO „VitOMEK“ (į.k. 1117746107291) ir OOO „VitOMEK“ (į.k. 1157746009398) buvo parduotos. Nuosavybės teisės ir kontrolės Grupė neteko nuo 2022 m. rugsėjo 1 d. ir 2022 m. rugsėjo 27 d.

### 3. GRUPĖS STRUKTŪRA IR PASIKEITIMAI GRUPĖJE (TĘSINYS)

#### *Pasikeitimai Grupėje per 9 mėnesius, pasibaigusius 2023 m. kovo 31 d.*

2022 m. liepos 5 d. AB „Linas Agro“ įstatinis kapitalas buvo padidintas 5 134 tūkst. Eur nepiniginiu AB „Kauno grūdai“ įnašu.

2022 m. liepos 22 d. AB „Linas Agro“ sudarė 170 000 tūkst. Eurų sindikuoto kredito sutartį su Credit Suisse AG, Swedbank AB ir AB SEB banku.

2022 m. rugpjūčio 25 d. buvo sudarytos Rusijoje ir Baltarusijoje registruotų įmonių OOO „VitOMEK“ (Maskva, Rusijos Federacija), OOO „VitOMEK“ (Tverė, Rusijos Federacija) ir IOOO „Belfidagro“ akcijų pardavimo sutartys. IOOO „Belfidagro“ pardavimo sandoriui reikalingas Baltarusijos konkurencijos priežiūros institucijos MART (Ministry of Antitrust Regulation and Trade) leidimas, todėl sutarties šalys pasirašė preliminarią akcijų pirkimo-pardavimo sutartį, kurioje numatyta, kad pirkėjas turi gauti konkurencijos priežiūros institucijos leidimą įsigyti įmonę.

Per 2022 m. liepos – rugsėjo mėnesius Luminor Bank AS Lietuvoje veikiantis per Luminor Bank AS Lietuvos skyrių dvylikai AB „Linas Agro Group“ pavaldžių įmonių suteikė trumpalaikių paskolų už bendrą 118 000 tūkst. Eur sumą.

2022 m. rugsėjo 5 d. UAB „Linas Agro“ Grūdų centrai įstatinis kapitalas padidintas 3 867 tūkst. Eur suma AB „Linas Agro“ nepiniginiu įnašu.

2022 m. lapkričio 2 d. SIA „Linas Agro“ įstatinis kapitalas padidintas 367 tūkst. Eur suma SIA „KG Latvija“ nepiniginiu įnašu.

2022 m. lapkričio 9 d. gavus Baltarusijos konkurencijos priežiūros institucijos MART (Ministry of Antitrust Regulation and Trade) leidimą, Baltarusijoje registruota IOOO „Belfidagro“ buvo parduota ir Grupė neteko nuosavybės teisių ir kontrolės į šią įmonę.

2022 m. lapkričio 30 d. Sumažintas Užupės ŽŪB kapitalas, išmokant pajininkams 691 tūkst. Eur.

2022 m. gruodžio 1 d. baigtas reorganizavimas UAB „Kauno grūdai“ ir partneriai prijungti prie UAB „Linas Agro“ Grūdų centrai. Po reorganizavimo UAB „Linas Agro“ Grūdų centrai įstatinis kapitalas padidėjo 3 743 tūkst. Eur.

2022 m. gruodžio 7 d. AB „Kauno grūdai“ įsigijo 17% UAB „Šlaituva“ akcijų už 550 tūkst. Eur. Akcijos buvo įsigytos iš nekontroliuojančių akcininkų, 356 tūkst. Eur. skirtumas tarp pervestos sumos ir įsigytos dalies balansinės vertės buvo pripažintas nuosavame kapitale.

Per 2023 m. sausio – kovo mėnesius Bendrovė perleido grupės darbuotojams 4 000 vnt. savų akcijų pagal AB „Linas Agro Group“ akcijų suteikimo taisykles.

Per 2023 m. kovo mėnesį UAB „TABA Holding“ įsigijo 0,24% AB „Kauno grūdai“ akcijų už 59 tūkst. Eur. Akcijos buvo įsigytos iš nekontroliuojančių akcininkų, (256) tūkst. Eur skirtumas tarp pervestos sumos ir įsigytos dalies balansinės vertės buvo pripažintas nuosavame kapitale.

2023 m. kovo 17 d. Užupės ŽŪB pertvarkyta į UAB „Užupė“ – įmonės pajinis kapitalas buvo išformuotas ir suformuotas įstatinis 2,5 tūkst. Eur kapitalas.

2023 m. kovo 20 d. UAB „GeoFace“ įstatinis kapitalas padidintas 300 tūkst. Eur.

2023 m. kovo 30 d. TOV „Linas Agro Ukraina“ įstatinis kapitalas padidintas 167 tūkst. Eur.



### 3. GRUPĖS STRUKTŪRA IR PASIKEITIMAI GRUPĖJE (TĘSINYS)

#### *Pasikeitimai Grupėje per 12 mėnesių, pasibaigusį 2022 m. birželio 30 d.*

2021 m. liepos 9 d. Linas Agro OU įstatinis kapitalas padidintas 150 tūkst. eurų suma.

2021 m. liepos 15 d. Grupė užbaigė AB „Kauno grūdai“, AB Kaišiadorių paukštynas, AB „Vilniaus paukštynas“ ir su jomis susijusių bendrovių, kartu veikiančių kaip „KG Group“, įsigijimo sandorį. Sandorio suma – 73 469 tūkst. eurų (įskaitant 200 tūkst. eurų už jungtinės veiklos įmonę KG Khumex B.V., kurios įsigijimas užbaigtas 2021 m. rugsėjo 9 d.). Šiuo sandoriu Bendrovė iš viso įsigijo kontrolinius akcijų paketus 34 įmonėse, veikiančiose paukštininkystės, grūdų, miltų, greitai paruošiamų produktų gamybos, pašarų ir premiksų gamybos, veterinarijos preparatų prekybos srityse. Pagrindinės įmonių grupės įsigijimo priežastys – daug sinergijos tarp iki įsigijimo turėtų AB „Linus Agro Group“ įmonių ir „KG Group“ įmonių, įtraukti papildomų maisto verslų į esamą pasiūlą, potencialas pasiūlyti pilną grandinę „nuo lauko iki stalo“. Verslo jungimas apskaitytas naudojant įsigijimo metodą. Šio verslo įsigijimo atveju mažumos dalis įvertinta proporcinga įgyjamo subjekto identifikuoto grynojo turto dalimi. Patirtos įsigijimo išlaidos buvo nurašytos, įtraukiant jas į Grupės administracines sąnaudas. Įsigijimo kaštai buvo kapitalizuojami Bendrovės ilgalaikiame finansiniame turte. Įmonės yra registruotos ir veiklą vykdo Lietuvoje, Latvijoje, Estijoje, Lenkijoje, Baltarusijoje, Rusijoje ir Nyderlanduose. Finansinės ataskaitos preliminaria tikrąja verte pateikiamos žemiau:

#### **AB „Kauno grūdai“ įmonių grupė bei susijusios įmonės**

| Įsigijimo data konsolidavimo tikslais                 | 2021 m. liepos 1 d. |   | Tūkst. Eur     |
|---|---------------------|---|----------------|
| <b>Tikroji vertė</b>                                  |                     |   |                |
| Nematerialus turtas                                   | 919                 | Ilgalaikių paskolų einamųjų metų dalis  | 5 165          |
| Ilgalaikis materialus turtas                          | 49 069              | Ilgalaikių nuomos įsipareigojimų einamųjų metų dalis                                    | 1 034          |
| Investicinis turtas                                   | 215                 | Trumpalaikės paskolos   | 49 687         |
| Naudojimo teise valdomas turtas                       | 3 111               | Prekybos skolos   | 112 282        |
| Paukščiai   | 2 470               | Išvestinės finansinės priemonės   | 2 076          |
| Ilgalaikės gautinos sumos bei kitas finansinis turtas | 2 189               | Kiti trumpalaikiai įsipareigojimai ir sutarčių įsipareigojimai                          | 17 611         |
| Atidėtojo pelno mokesčio turtas                       | 5 007               | <b>Viso trumpalaikių įsipareigojimų</b>   | <b>187 855</b> |
| <b>Ilgalaikio turto iš viso</b>                       | <b>62 980</b>       | <b>Įsipareigojimų iš viso</b>   | <b>211 176</b> |
| Paukščiai   | 4 123               | <b>Pripažintas grynas turtas tikrąja verte iš viso</b>                                  | <b>84 045</b>  |
| Atsargos  | 81 346              | Grynasis turtas tikrąja verte, priskirtinas mažumai proporcingai turimai daliai         | (10 776)       |
| Išankstiniai apmokėjimai                              | 4 387               | Prestižas   | –              |
| Iš pirkėjų gautinos sumos                             | 134 644             | <b>Pirkimo kaina iš viso</b>  | <b>73 269</b>  |
| Kitos gautinos sumos ir sutarčių turtas               | 3 702               | Pirkimo kaina sumokėta pinigais*  | 69 570         |
| Pinigai ir pinigų ekvivalentai                        | 4 039               | Kiti nepiniginiai tarpusavio reikalavimų įskaitymai                                     | 1 581          |
| <b>Trumpalaikio turto iš viso</b>                     | <b>232 241</b>      | Neapmokėta pirkimo kainos dalis   | 2 118          |
| <b>Turto iš viso</b>                                  | <b>295 221</b>      | Atimti: įsigyti gryniesi pinigai  | (4 039)        |
| Dotacijos ir subsidijos                               | 2 611               | <b>Pirkimo kaina, sumokėta grynaisiais pinigais, atėmus įsigytus grynuosius pinigus</b> | <b>65 531</b>  |
| Nuomos įsipareigojimai                                | 3 324               |   |                |
| Ilgalaikės paskolos                                   | 16 288              |   |                |
| Atidėtojo pelno mokesčio įsipareigojimas              | 499                 |   |                |
| Kiti ilgalaikiai įsipareigojimai                      | 599                 |   |                |
| <b>Ilgalaikių įsipareigojimų iš viso</b>              | <b>23 321</b>       |   |                |

\*2021 m. birželio 30 d. Grupė apskaitė 2 000 tūkst. eurų išankstinį apmokėjimą KG Group įmonių akcijoms įsigyti.

2021 m. liepa – rugpjūtis. Bendrovė sudarė kreditavimo sutartį su AB SEB banku, „Swedbank“, AB ir Luminor bank AS kartu dėl 46 290 tūkst. eurų skolinimosi ir užtikrino jos įvykdymą turto įkeitimu.

2021 m. rugpjūčio 11 d. SIA „KG Latvija“ įstatinis kapitalas padidintas 1 500 tūkst. eurų suma.

2021 m. spalio 27 d. Bendrovė pasirašė 550 tūkst. eurų paskolos sutartį su AB „Kauno grūdai“.

2021 m. spalio 29 d. vykusiame eiliniame visuotiniame Bendrovės akcininkų susirinkime priimtas sprendimas padidinti Bendrovės įstatinį kapitalą 421 tūkst. eurų suma.

2021 m. lapkričio 22 d. Įregistruota nauja Bendrovės įstatų redakcija – Bendrovės įstatinis kapitalas padidintas 421 tūkst. eurų suma, išleidžiant 1 454 000 naujų paprastųjų vardinių Bendrovės akcijų. Naujai išleistas akcijas pasirašė Bendrovės darbuotojai ir (ar) organų nariai, kurie 2018 m. buvo sudarę Bendrovės akcijų opciono sutartį ir atitinkamai 2021 m. pateikė Bendrovei pranešimą dėl pasinaudojimo opcionu. Akcijos yra visiškai apmokėtos Bendrovės lėšomis iš Bendrovės sudaryto rezervo savoms akcijoms suteikti.

2021 m. lapkričio 22 d. pasikeitė Bendrovės buveinė, nauja Bendrovės buveinė – Subačiaus g. 5, Vilnius, Lietuvos Respublika.

2021 m. lapkričio 23 d. TOV „Linus Agro Ukraina“ įstatinis kapitalas padidintas 84 tūkst. eurų suma.

2021 m. lapkričio 29 d. UAB „KG mažmena“ įstatinis kapitalas padidintas 2 100 tūkst. eurų suma.

### 3. GRUPĖS STRUKTŪRA IR PASIKEITIMAI GRUPĖJE (TĘSINYS)

2021 m. gruodžio 20 d. AB „Kauno grūdai“ pasirašė sutartį su UAB „Nordic estate“ dėl nenaudojamo nekilnojamo turto pardavimo. Sandorio suma siekia 4 000 tūkst. eurų. Gauti pinigai buvo panaudoti turimos sindikuotos paskolos kredito institucijoms gražinimui.

2021 m. gruodžio 21 d. Bendrovė pasirašė 4 000 tūkst. eurų paskolos sutartį su AB „Kauno grūdai“.

2021 m. gruodžio 23 d. KG Eesti OU įstatinis kapitalas padidintas 650 tūkst. eurų suma.

2021 m. gruodžio 30 d. UAB „Linas Agro“ Konsultacijos įstatinis kapitalas sumažintas 16 000 tūkst. eurų suma, siekiant lėšas išmokėti akcininkams.

2021 m. gruodžio 30 d. UAB „Lineliai“ įstatinis kapitalas sumažintas 244 tūkst. eurų suma, siekiant lėšas išmokėti akcininkams.

2022 m. sausio 10 d. Bendrovė įsigijo 100 proc. UAB „Agro logistic service“ akcijų. Sandorio suma - 1 700 tūkst. eurų. Šiuo sandoriu Bendrovė įsigijo kontrolinį akcijų paketą įmonei, kuri vykdo didmeninę prekybą žaliavomis ir priedais pašarų ir premiksų gamybai. Pagrindinė šios įmonės įsigijimo priežastis – didelė sinergija su anksčiau įsigyta „KG Group“. Verslo jungimas apskaitytas naudojant įsigijimo metodą. Finansinės ataskaitos preliminaria tikrąja verte pateikiamos žemiau:

| UAB „Agro logistic service“  | Tūkst. Eur          |
|--|---------------------|
| Įsigijimo data konsolidavimo tikslais  | 2022 m. sausio 1 d. |
| Tikroji vertė  |                     |
| Materialusis turtas  | 5                   |
| Atsargos   | 6 552               |
| Prekės kelyje  | 16 049              |
| Iš pirkėjų gautinos sumos  | 1 159               |
| Kitos gautinos sumos   | 269                 |
| Išvestinės finansinės priemonės  | 100                 |
| Pinigai ir pinigų ekvivalentai   | 8                   |
| Ateinančių laikotarpių sąnaudos ir sukauptos pajamos                             | 2                   |
| Turto iš viso  | 24 144              |
| Gauti išankstiniai apmokėjimai   | (8 670)             |
| Prekybos skolos  | (12 065)            |
| Pelno mokesčio įsipareigojimai   | (194)               |
| Su darbo santykiais susiję įsipareigojimai                                       | (13)                |
| Kitos mokėtinos sumos ir trumpalaikiai įsipareigojimai                           | (230)               |
| Viso trumpalaikių įsipareigojimų   | (21 172)            |
| Pripažintas grynasis turtas tikrąja verte iš viso                                | 2 972               |
| Pelnas iš įmonės įsigijimo   | (1 272)             |
| Pirkimo kaina sumokėta grynaisiais pinigais                                      | 1 700               |
| Atimti: įsigyti gryniesi pinigai   | (8)                 |
| Pirkimo kaina, sumokėta grynaisiais pinigais, atėmus įsigytus grynuosius pinigus | 1 692               |

2022 m. kovo 1 d. UAB „GeoFace“ įstatinis kapitalas padidintas 706 tūkst. eurų suma.

2022 m. balandžio 7 d. AB „Kauno grūdai“ įsigijo 100% KG Polska Sp.zo.o.

2022 m. balandžio 13 d. Bendrovė pasirašė 930 tūkst. eurų paskolos sutartį su AB „Kauno grūdai“.

2022 m. gegužės 11 d. UAB „TABA Holding“ papildomai įsigijo mažumos AB „Kauno grūdai“ akcijas ir dabar valdo 89%.

2022 m. gegužės 11 d. Bendrovė suteikė 1 700 tūkst. Eurų paskolą UAB „TABA Holding“.

2022 m. gegužės 12 d. AB „Linas Agro“ sudarė kredito sutartį su „Credit Europe Bank N.V.“ dėl 45 000 tūkst. Eur paskolos (limitai padidinta 15 000 tūkst. Eur).

2022 m. gegužės 16 d. UAB „KG Distribution“ pardavė 20% SIA „Novabaltic“ akcijų.

2022 m. gegužės 16 d. OU „Linas Agro“ įstatinis kapitalas padidėjo 2 050 tūkst. eurų.

2022 m. gegužės 16 d. Bendrovė įsigijo 100% UAB „Kekava Foods LT“ akcijų

2022 m. gegužės mėn. Grupė įsigijo 1,42% AB Vilniaus paukštynas akcijų už 28 tūkst. eurų, 2,19% - AB Kaišiadorių paukštynas už 11 tūkst. eurų, 20,29% - KG Polska Sp.zo.o. už 4 tūkst. eurų ir 3,09% - AB „Kauno grūdai“ akcijų už 1 669 tūkst. eurų. Akcijos buvo įsigytos iš nekontroliuojančių akcininkų, 3 279 tūkst. eurų skirtumas tarp pervestos sumos ir įsigytos dalies balansinės vertės buvo pripažintas nuosavame kapitale.

## 4. INFORMACIJA PAGAL SEGMENTUS

Valdymo tikslais Grupės veikla organizuojama kaip penki veiklos segmentai pagal produktus ir paslaugas, išvardintus žemiau:

- Grūdų, aliejinių sėklų ir pašarų segmentas apima prekybą kviečiais, rapsais, miežiais ir kitais grūdais bei aliejinių augalų sėklomis, saulėgrąžų išspaudomis ir saulėgrąžų rupiniais, cukrinių runkelių išspaudomis, sojų išspaudomis, augaliniu aliejumi, rapsų rupiniais ir kitais pašarais, grūdų saugyklos bei logistikos paslaugas;
- prekės ir paslaugos žemdirbiams segmentas apima prekybą trąšomis, sėklomis, augalų apsaugos priemonėmis, mašinomis ir įrengimais, grūdų sandėliavimo įranga, atsarginėmis dalimis ir kita įranga žemės ūkio produkcijos augintojams, grūdų saugykloms;
- žemės ūkio produktų gamybos segmentas apima grūdų, rapsų ir kitų kultūrų auginimą bei derliaus pardavimą, gyvulių auginimą bei pieno ir gyvulių pardavimą. Pienas yra parduodamas vietinėms pieno bendrovėms, dalis kitos produkcijos yra naudojama viduje, dalis parduodama;
- maisto produktų segmentas apima pilną paukštinkystės ciklą (viščiukų perinimą, broilerių auginimą, paukštienos ir jos produktų gamybą, pašarų savoms reikmėms gamybą ir mažmeninę prekybą vištiena ir jos produktais), miltų ir jų produktų, greitai paruošiamų produktų gamybą, didmeninę prekybą, džiūvėsėlių ir kitos paniruotės gamybą;
- kitos veiklos segmentas apima kenkėjų kontrolės ir higienos produktų prekybą, ekstruduotų produktų, naminių gyvūnėlių maisto gamybą ir prekybą, veterinarinės farmacijos paslaugų teikimą ir prekybą produktais, fumigacijos ir sanitarijos paslaugas.

Grupės finansų direktorius analizuoja verslo dalių rezultatus atskirai dėl išteklių paskirstymo ir rezultatų įvertinimo tikslų. Verslo segmentai vertinami remiantis pelnu arba nuostoliais, kurie yra derinami su konsoliduotu Grupės pelnu arba nuostoliais.

Grupės finansavimas (įtraukiant finansines sąnaudas ir finansines pajamas) ir pelno mokesčiai yra valdomi Grupės lygiu dėl to nėra priskiriami veiklos segmentams.

Pardavimo kainos tarp veiklos segmentų yra paremtos normaliomis pardavimo kainomis, atsižvelgiant į panašių sandorių vertę tarp trečiųjų šalių.

9 mėnesių laikotarpis, pasibaigęs 2023 m. kovo 31 d.

| Grupė  | Grūdai, aliejinės sėklos ir pašarai | Prekės ir paslaugos žemdirbiams | Žemės ūkio produktų gamyba | Maisto produktai | Kitos veiklos | Nepriskirta jokiame segmentui | Koregavimai ir eliminavimai  | Iš viso          |
|--|-------------------------------------|---------------------------------|----------------------------|------------------|---------------|-------------------------------|------------------------------|------------------|
| <b>Pajamos iš sutarčių su klientais</b>        |                                     |                                 |                            |                  |               |                               |                              |                  |
| Trečiosios šalys                               | 859 493                             | 288 183                         | 29 612                     | 309 823          | 13 248        | –                             | –                            | 1 500 359        |
| Sandoriai tarp segmentų                        | 67 790                              | 7 422                           | 14 220                     | 1 414            | 2 793         | –                             | (93 639) <sup>1)</sup>       | –                |
| <b>Pajamų iš sutarčių su klientais iš viso</b> | <b>927 283</b>                      | <b>295 605</b>                  | <b>43 832</b>              | <b>311 237</b>   | <b>16 041</b> | <b>–</b>                      | <b>(93 639)<sup>1)</sup></b> | <b>1 500 359</b> |
| <b>Rezultatai</b>                              |                                     |                                 |                            |                  |               |                               |                              |                  |
| Veiklos sąnaudos                               | (25 730)                            | (18 737)                        | (3 860)                    | (20 143)         | (2 030)       | (2 065)                       | –                            | (72 565)         |
| <b>Segmento veiklos pelnas (nuostoliai)</b>    | <b>29 226</b>                       | <b>10 432</b>                   | <b>2 802</b>               | <b>1 668</b>     | <b>1 603</b>  | <b>(5 267)</b>                | <b>–</b>                     | <b>40 464</b>    |

9 mėnesių laikotarpis, pasibaigęs 2022 m. kovo 31 d.

| Grupė  | Grūdai, aliejinės sėklos ir pašarai | Prekės ir paslaugos žemdirbiams | Žemės ūkio produktų gamyba | Maisto produktai | Kitos veiklos | Nepriskirta jokiame segmentui | Koregavimai ir eliminavimai  | Iš viso          |
|--|-------------------------------------|---------------------------------|----------------------------|------------------|---------------|-------------------------------|------------------------------|------------------|
| <b>Pajamos iš sutarčių su klientais</b>        |                                     |                                 |                            |                  |               |                               |                              |                  |
| Trečiosios šalys                               | 806 061                             | 255 606                         | 19 792                     | 241 856          | 24 563        | –                             | –                            | 1 347 878        |
| Sandoriai tarp segmentų                        | 47 518                              | 6 361                           | 12 274                     | 1 956            | 3 126         | –                             | (71 235) <sup>1)</sup>       | –                |
| <b>Pajamų iš sutarčių su klientais iš viso</b> | <b>853 579</b>                      | <b>261 967</b>                  | <b>32 066</b>              | <b>243 812</b>   | <b>27 689</b> | <b>–</b>                      | <b>(71 235)<sup>1)</sup></b> | <b>1 347 878</b> |
| <b>Rezultatai</b>                              |                                     |                                 |                            |                  |               |                               |                              |                  |
| Veiklos sąnaudos                               | (17 709)                            | (16 705)                        | (2 936)                    | (21 712)         | (6 394)       | (2 711)                       | –                            | (68 167)         |
| <b>Segmento veiklos pelnas (nuostoliai)</b>    | <b>12 778</b>                       | <b>37 274</b>                   | <b>(91)</b>                | <b>(7 389)</b>   | <b>376</b>    | <b>(1 974)</b>                | <b>–</b>                     | <b>40 974</b>    |

1) Pajamos iš sandorių tarp segmentų yra eliminuojamos konsoliduojant.

## 4. INFORMACIJA PAGAL SEGMENTUS (TĘSINYS)

Žemiau pateikiama informacija susijusi su Grupės geografiniais segmentais:

9 mėnesių laikotarpis, pasibaigęs

| <b>Pajamos iš išorinių pirkėjų</b>                       | <b>2023 m.<br/>kovo 31 d.</b> | <b>2022 m.<br/>kovo 31 d.</b> |
|--|-------------------------------|-------------------------------|
| Lietuva  | 462 213                       | 440 567                       |
| Europa (išskyrus Skandinavijos šalis, NVS ir<br>Lietuvą) | 516 866                       | 457 849                       |
| Skandinavijos šalys                                      | 120 695                       | 111 582                       |
| Azija  | 167 339                       | 38 531                        |
| Afrika   | 141 884                       | 154 285                       |
| NVS  | 90 281                        | 145 064                       |
| Kiti   | 1 081                         | –                             |
|  | <b>1 500 359</b>              | <b>1 347 878</b>              |

Viršuje pateikta informacija apie pajamas paremta klientų buvimo vieta.

| <b>Ilgalaikis turtas</b> | <b>2023 m.<br/>kovo 31 d.</b> | <b>2022 m.<br/>kovo 31 d.</b> |
|--------------------------|-------------------------------|-------------------------------|
| Lietuva                  | 135 877                       | 129 254                       |
| Latvija                  | 59 237                        | 57 759                        |
| Estija                   | 1 957                         | 1 562                         |
| Baltarusija              | 41                            | –                             |
| Ukraina                  | 4                             | 9                             |
|                          | <b>197 116</b>                | <b>188 584</b>                |

Aukščiau pateiktas ilgalaikis turtas susideda iš ilgalaikio materialaus, investicinio, naudojimo teise valdomo ir ilgalaikio nematerialaus turto.

## 5. NEMATERIALUSIS TURTAS

| Grupė  | Programinė įranga | Kitas nematerialusis turtas | Prestižas | Iš viso |
|--|-------------------|-----------------------------|-----------|---------|
| <b>Įsigijimo vertė:</b>                              |                   |                             |           |         |
| 2021 m. birželio 30 d. likutis                       | 1 580             | 680                         | 1 974     | 4 234   |
| Įsigijimai   | 157               | 319                         | –         | 476     |
| Dukterinių įmonių įsigijimai (3 Pastaba)             | 703               | 216                         | –         | 919     |
| Nurašymai  | –                 | (2)                         | –         | (2)     |
| Perklasifikavimai                                    | (29)              | 29                          | –         | –       |
| Perklasifikavimai į ilgalaikį turtą, skirtą parduoti | (1)               | (2)                         | –         | (3)     |
| 2022 m. birželio 30 d. likutis                       | 2 410             | 1 240                       | 1 974     | 5 624   |
| Įsigijimai   | 47                | 93                          | –         | 140     |
| Nurašymai  | (4)               | (50)                        | –         | (54)    |
| Perklasifikavimai iš ilgalaikio materialiojo turto   | 65                | 40                          | –         | 105     |
| 2023 m. kovo 31 d. likutis                           | 2 518             | 1 323                       | 1 974     | 5 815   |
| <b>Sukaupta amortizacija:</b>                        |                   |                             |           |         |
| 2021 m. birželio 30 d. likutis                       | 805               | 138                         | –         | 943     |
| Amortizacija per metus                               | 575               | 243                         | –         | 818     |
| Perklasifikavimai į ilgalaikį turtą, skirtą parduoti | (16)              | (1)                         | –         | (17)    |
| 2022 m. birželio 30 d. likutis                       | 1 364             | 380                         | –         | 1 744   |
| Amortizacija per metus                               | 348               | 49                          | –         | 397     |
| Nurašymai  | (2)               | (43)                        | –         | (45)    |
| 2023 m. kovo 31 d. likutis                           | 1 710             | 386                         | –         | 2 096   |
| <b>Vertės sumažėjimas:</b>                           |                   |                             |           |         |
| 2021 m. birželio 30 d. likutis                       | –                 | –                           | 1 121     | 1 121   |
| 2022 m. birželio 30 d. likutis                       | –                 | –                           | 1 121     | 1 121   |
| 2023 m. kovo 31 d. likutis                           | –                 | –                           | 1 121     | 1 121   |
| 2021 m. birželio 30 d. likutinė vertė                | 775               | 542                         | 853       | 2 170   |
| 2022 m. birželio 30 d. likutinė vertė                | 1 046             | 860                         | 853       | 2 759   |
| 2023 m. kovo 31 d. likutinė vertė                    | 808               | 937                         | 853       | 2 598   |

## 6. ILGALAIKIS MATERIALUSIS TURTAS

| Grupė  | Žemė    | Pastatai ir statiniai | Mašinos ir įrengimai | Transporto priemonės | Kitas ilgalaikis materialus turtas | Nebaigta statyba ir išankstiniai apmokėjimai | Iš viso  |
|--|---------|-----------------------|----------------------|----------------------|------------------------------------|--|----------|
| <b>Įsigijimo vertė:</b>                              |         |                       |                      |                      |                                    |  |          |
| 2021 m. birželio 30 d. likutis                       | 19 170  | 114 139               | 65 000               | 6 421                | 6 488                              | 2 212  | 213 430  |
| Įsigijimai   | 2 038   | 847                   | 7 472                | 1 797                | 927                                | 9 061  | 22 142   |
| Dukterinių įmonių įsigijimas (3 pastaba)             | 7 928   | 19 339                | 17 024               | 1 847                | 1 310                              | 1 621  | 49 069   |
| Pardavimai ir nurašymai                              | (3 845) | (102)                 | (6 115)              | (840)                | (162)                              | (62)   | (11 126) |
| Perklasifikavimai                                    | 52      | 3 961                 | 1 335                | 75                   | 147                                | (5 570)                                      | –        |
| Perklasifikavimai iš investicinį turta               | 12      | –                     | –                    | –                    | –                                  | –  | 12       |
| Perklasifikavimai į ilgalaikį turta, skirtą parduoti | (435)   | (595)                 | (395)                | (387)                | (111)                              | (6)  | (1 929)  |
| Pervedimai iš atsargų                                | –       | –                     | 1 100                | –                    | –                                  | –  | 1 100    |
| 2022 m. birželio 30 d. likutis                       | 24 920  | 137 589               | 85 421               | 8 913                | 8 599                              | 7 256  | 272 698  |
| Įsigijimai   | 837     | 696                   | 3 952                | 1 838                | 1 124                              | 10 645                                       | 19 092   |
| Pardavimai ir nurašymai                              | (125)   | (139)                 | (2 225)              | (727)                | (86)                               | (14)   | (3 316)  |
| Perklasifikavimai                                    | 135     | 6 839                 | 2 657                | 149                  | 204                                | (9 984)                                      | –        |
| Pervedimai iš investicinio turto                     | –       | 44                    | –                    | –                    | –                                  | –  | 44       |
| Pervedimai į atsargas                                | –       | –                     | (304)                | –                    | –                                  | –  | (304)    |
| Pervedimai į nematerialųjį turta                     | –       | –                     | –                    | –                    | –                                  | (105)  | (105)    |
| 2023 m. kovo 31 d. likutis                           | 25 767  | 145 029               | 89 501               | 10 173               | 9 841                              | 7 798  | 288 109  |
| <b>Sukauptas nusidėvėjimas:</b>                      |         |                       |                      |                      |                                    |  |          |
| 2021 m. birželio 30 d. likutis                       | 150     | 47 310                | 30 102               | 2 883                | 3 829                              | –  | 84 274   |
| Nusidėvėjimas per metus                              | 35      | 8 743                 | 12 260               | 1 336                | 1 337                              | –  | 23 711   |
| Pardavimai ir nurašymai                              | –       | (102)                 | (1 128)              | (361)                | (145)                              | –  | (1 736)  |
| Perklasifikavimai į ilgalaikį turta, skirtą parduoti | –       | (171)                 | (132)                | (107)                | (15)                               | –  | (425)    |
| 2022 m. birželio 30 d. likutis                       | 185     | 55 780                | 41 102               | 3 751                | 5 006                              | –  | 105 824  |
| Nusidėvėjimas per metus                              | 25      | 5 844                 | 8 025                | 1 045                | 908                                | –  | 15 847   |
| Pardavimai ir nurašymai                              | –       | (70)                  | (1 437)              | (325)                | (89)                               | –  | (1 921)  |
| 2023 m. kovo 31 d. likutis                           | 210     | 61 554                | 47 690               | 4 471                | 5 825                              | –  | 119 750  |
| <b>Vertės sumažėjimas:</b>                           |         |                       |                      |                      |                                    |  |          |
| 2021 m. birželio 30 d. likutis                       | –       | 629                   | –                    | –                    | 30                                 | –  | 659      |
| 2022 m. birželio 30 d. likutis                       | –       | 629                   | –                    | –                    | 30                                 | –  | 659      |
| Vertės sumažėjimas per metus                         | –       | 3                     | –                    | –                    | –                                  | –  | 3        |
| 2023 m. kovo 31 d. likutis                           | –       | 632                   | –                    | –                    | 30                                 | –  | 662      |
| 2021 m. birželio 30 d. likutinė vertė                | 19 020  | 66 200                | 34 898               | 3 538                | 2 629                              | 2 212  | 128 497  |
| 2022 m. birželio 30 d. likutinė vertė                | 24 735  | 81 180                | 44 319               | 5 162                | 3 563                              | 7 256  | 166 215  |
| 2023 m. kovo 31 d. likutinė vertė                    | 25 557  | 82 843                | 41 811               | 5 702                | 3 986                              | 7 798  | 167 697  |

## 7. NAUDOJIMO TEISE VALDOMAS TURTAS

| Grupė  | Žemė    | Pastatai ir statiniai | Mašinos ir įrenginiai | Transporto priemonės | Iš viso |
|--|---------|-----------------------|-----------------------|----------------------|---------|
| <b>Įsigijimo vertė:</b>                                |         |                       |                       |                      |         |
| 2021 m. birželio 30 d. likutis                         | 21 211  | 2 597                 | 2 185                 | 3 349                | 29 342  |
| Įsigijimai   | 6 769   | 273                   | 840                   | 750                  | 8 632   |
| Dukterinių įmonių įsigijimas (3 Pastaba)               | 972     | 893                   | 262                   | 984                  | 3 111   |
| Pardavimai ir nurašymai                                | (5 106) | (667)                 | (391)                 | (10)                 | (6 174) |
| Perklasifikavimai į ilgalaikį turta, skirtą parduoti   | –       | (285)                 | –                     | (76)                 | (361)   |
| 2022 m. birželio 30 d. likutis                         | 23 846  | 2 811                 | 2 896                 | 4 997                | 34 550  |
| Įsigijimai   | 5 598   | 926                   | 554                   | 1 924                | 9 002   |
| Pardavimai ir nurašymai                                | (4 112) | (299)                 | (250)                 | (941)                | (5 602) |
| Perklasifikavimai iš ilgalaikio turto, skirto parduoti | –       | 82                    | –                     | –                    | 82      |
| 2023 m. kovo 31 d. likutis                             | 25 332  | 3 520                 | 3 200                 | 5 980                | 38 032  |
| <b>Sukauptas nusidėvėjimas:</b>                        |         |                       |                       |                      |         |
| 2021 m. birželio 30 d. likutis                         | 3 271   | 786                   | 1 204                 | 1 528                | 6 789   |
| Nusidėvėjimas per metus                                | 2 198   | 801                   | 761                   | 1 324                | 5 084   |
| Pardavimai ir nurašymai                                | (1 374) | (90)                  | (352)                 | (131)                | (1 947) |
| Perklasifikavimai į ilgalaikį turta, skirtą parduoti   | –       | (76)                  | –                     | (20)                 | (96)    |
| 2022 m. birželio 30 d. likutis                         | 4 095   | 1 421                 | 1 613                 | 2 701                | 9 830   |
| Nusidėvėjimas per metus                                | 1 880   | 457                   | 625                   | 1 010                | 3 972   |
| Pardavimai ir nurašymai                                | (1 077) | (102)                 | (258)                 | (752)                | (2 189) |
| Perklasifikavimai iš ilgalaikio turto, skirto parduoti | –       | 41                    | –                     | –                    | 41      |
| 2023 m. kovo 31 d. likutis                             | 4 898   | 1 817                 | 1 980                 | 2 959                | 11 654  |
| 2021 m. birželio 30 d. likutinė vertė                  | 17 940  | 1 811                 | 981                   | 1 821                | 22 553  |
| 2022 m. birželio 30 d. likutinė vertė                  | 19 751  | 1 390                 | 1 283                 | 2 296                | 24 720  |
| 2023 m. kovo 31 d. likutinė vertė                      | 20 434  | 1 703                 | 1 220                 | 3 021                | 26 378  |

## 8. INVESTICINIS TURTAS

Grupės investicinis turtas susideda iš žemės ir pastatų išnuomotų pagal veiklos nuomos sutartis, iš kurių uždirbamos nuomos pajamos.

| Grupė                                    | Žemė  | Pastatai | Iš viso |
|--|-------|----------|---------|
| <b>Įsigijimo vertė:</b>                  |       |          |         |
| 2021 m. birželio 30 d. likutis           | 622   | 54       | 676     |
| Įsigijimai                               | –     | 3        | 3       |
| Dukterinių įmonių įsigijimai (3 pastaba) | –     | 215      | 215     |
| Pardavimai ir nurašymai                  | (210) | (13)     | (223)   |
| Perklasifikavimas į materialųjį turtą    | (12)  | –        | (12)    |
| 2022 m. birželio 30 d. likutis           | 400   | 259      | 659     |
| Pardavimai ir nurašymai                  | –     | (52)     | (52)    |
| Perklasifikavimas į materialųjį turtą    | –     | (44)     | (44)    |
| 2023 m. kovo 31 d. likutis               | 400   | 163      | 563     |
| <b>Sukauptas nusidėvėjimas:</b>          |       |          |         |
| 2021 m. birželio 30 d. likutis           | 1     | 2        | 3       |
| Nusidėvėjimas per metus                  | –     | 40       | 40      |
| 2022 m. birželio 30 d. likutis           | 1     | 42       | 43      |
| Nusidėvėjimas per metus                  | –     | 37       | 37      |
| Pardavimai ir nurašymai                  | –     | (14)     | (14)    |
| 2023 m. kovo 31 d. likutis               | 1     | 65       | 66      |
| <b>Vertės sumažėjimas:</b>               |       |          |         |
| 2021 m. birželio 30 d. likutis           | 51    | 3        | 54      |
| 2022 m. birželio 30 d. likutis           | 51    | 3        | 54      |
| 2023 m. kovo 31 d. likutis               | 51    | 3        | 54      |
| 2021 m. birželio 30 d. likutinė vertė    | 570   | 49       | 619     |
| 2022 m. birželio 30 d. likutinė vertė    | 348   | 214      | 562     |
| 2023 m. kovo 31 d. likutinė vertė        | 348   | 95       | 443     |



## 9. ATSARGOS

|                                   | 2023 m.<br>kovo 31 d. | 2022 m.<br>birželio 30 d. |
|-----------------------------------|-----------------------|---------------------------|
| Greitai parduodamos atsargos      | 130 098               | 26 798                    |
| Kitos atsargos                    | 303 014               | 218 516                   |
| Atimti: grynąją realizacinę vertę | (9 360)               | (1 438)                   |
| <b>Grynoji realizacinė vertė</b>  | <b>423 752</b>        | <b>243 876</b>            |

Greitai parduodamos atsargos – atsargos, kurioms neapribotos visos teisės ir jų teikiama nauda nuosavybės teise priklauso Grupei. Šioms atsargoms netaikomas joks nuosavybės teisės išlaikymo ar sąlyginio pardavimo susitarimas ar kiti panašaus poveikio susitarimai ir kurios yra lengvai konvertuojamos į pinigus per mažiau nei 90 kalendorinių dienų, remiantis tuo, kad tokios atsargos yra:

- sandorių, kuriais prekiaujama ateities sandorių rinkose, objektas ir (arba) kainos rizika yra padengta kitais išankstinio pardavimo ir (arba) apsidraudimo sandoriais;
- likvidūs ir plačiai prieinami įvairiose rinkose dėl vienodų produkto savybių ir tarptautinės kainodaros;
- tokios atsargos nėra laikomos perdirbimui ir (arba) konvertavimui į didesnės pridėtinės vertės produktą;
- tokių atsargų konvertavimas į grynuosius pinigus neturėtų esminės neigiamos įtakos verslui.

## 10. ILGALAIKIS TURTAS, SKIRTAS PARDUOTI

Ilgalaikį turtą, skirtą parduoti, sudarė:

|                                     | 2023 m.<br>kovo 31 d. | 2022 m.<br>birželio 30 d. |
|-------------------------------------|-----------------------|---------------------------|
| Ilgalaikis turtas, skirtas parduoti | –                     | 22 958                    |
|                                     | –                     | 22 958                    |

Ilgalaikio turto, skirto parduoti, judėjimas per 2022 - 2023 finansinių metų 9 mėnesius:

|  |          |
|--|----------|
| Likutinė vertė 2021 liepos 1 d.                                      | –        |
| Perklasifikavimai iš:  |          |
| <i>Nematerialaus ilgalaikio turto</i>                                | 7        |
| <i>Materialaus ilgalaikio turto</i>                                  | 1 506    |
| <i>Naudojimo teise valdomo turto</i>                                 | 369      |
| <i>Finansinio turto</i>  | 204      |
| <i>Atidėtojo mokesčio turto</i>                                      | 751      |
| <i>Trumpalaikio turto</i>  | 22 921   |
| Ilgalaikio materialiojo turto, skirto parduoti, vertės (sumažėjimas) | (2 800)  |
| Likutinė vertė 2022 m. birželio 30 d.                                | 22 958   |
| <i>Pardavimai ir nurašymai</i>                                       | (20 854) |
| Perklasifikavimai iš trumpalaikio turto skirto parduoti į:           |          |
| <i>Naudojimosi teise valdomą turtą</i>                               | (41)     |
| <i>Atidėtojo pelno mokesčio turtą</i>                                | (628)    |
| <i>Atsargas</i>  | (1 494)  |
| <i>Gautinas sumas</i>  | (1 923)  |
| <i>Pinigus ir pinigų ekvivalentus</i>                                | (233)    |
| <i>Kitą trumpalaikį turtą</i>  | 2 215    |
| Likutinė vertė 2023 m. kovo 31 d.                                    | –        |

Ilgalaikis turtas, skirtas parduoti (tęsinys)

Įsipareigojimus, susijusius su ilgalaikiu turtu, skirtu parduoti, sudarė:

|  | 2023 m.<br>kovo 31 d. | 2022 m.<br>birželio 30 d. |
|--|-----------------------|---------------------------|
| Įsipareigojimai, susiję su ilgalaikiu turtu, skirtu parduoti | –                     | 16 283                    |
|  | –                     | 16 283                    |

Įsipareigojimų susijusių su ilgalaikiu turtu, skirtu parduoti, judėjimas per 2022–2023 finansinių metų 9 mėnesius:

|   |          |
|---|----------|
| Likutinė vertė 2021 liepos 1 d.   | –        |
| Perklasifikavimai iš:   |          |
| <i>Ilgalaikių įsipareigojimų</i>  | 1 722    |
| <i>Sutarčių turto</i>   | 749      |
| <i>Trumpalaikių įsipareigojimų</i>  | 6 889    |
| <i>Lizingo įsipareigojimų</i>   | 706      |
| <i>Tiekėjams mokėtinų sumų</i>  | 4 749    |
| <i>Mokėtino pelno mokesčio</i>  | 80       |
| <i>Kitų trumpalaikių mokėtinų sumų</i>  | 1 388    |
| Likutinė vertė 2022 m. birželio 30 d.   | 16 283   |
| <i>Pardavimai ir nurašymai</i>  | (12 316) |
| <i>Perklasifikavimai iš kitų trumpalaikių įsipareigojimų skirtų parduoti į:</i> |          |
| <i>Ilgalaikes paskolas</i>  | (1 778)  |
| <i>Ilgalaikius lizingo įsipareigojimus</i>                                      | (138)    |
| <i>Trumpalaikes paskolas</i>  | (1 358)  |
| <i>Trumpalaikius lizingo įsipareigojimus</i>                                    | (149)    |
| <i>Mokėtinas sumas</i>  | (2 906)  |
| <i>Pelno mokesčio įsipareigojimą</i>  | (8)      |
| <i>Kitus trumpalaikius įsipareigojimus</i>                                      | 2 370    |
| Likutinė vertė 2023 m. kovo 31 d.   | –        |

2023 m. sausio 28 d. Baltarusijos vyriausybės išleistu nutarimu buvo praplėstas sąrašas įmonių, kurių akcininkams yra draudžiama perleisti turimas akcijas. Dėl sugriežtintų teisės aktų Baltarusijoje veikiančios įmonės OOO „KLM“ pardavimas per artimiausius 12 mėnesių nėra tikėtinas, įmonės turtas ir įsipareigojimai nuo 2023 m. sausio 28 d. neklasifikuojami kaip skirti parduoti (2022 m. birželio 30 d. – Grupės perleidžiamo turto grupės straipsnyje apskaitytas dukterinių įmonių IOOO „Belfidagro“, OOO „KLM“, OOO „VitOMEK“ (į.k. 111774610729) ir OOO „VitOMEK“ (į.k. 1157746009398) 22 958 Eur turtas).

2023 m. kovo 31 d. pelno (nuostolių) ataskaitoje buvo pripažintas 312 tūkst. Eur nuostolis iš Rusijoje ir Baltarusijoje veikusios įmonių pardavimo. Finansiniais metais pasibaigusiais 2022 m. birželio 30 d. pelno (nuostolių) ataskaitoje buvo apskaitytas ilgalaikio turto, skirto parduoti, vertės sumažėjimas 2 800 tūkst. Eur ir kitose bendrosiose pajamose pripažintas užsienyje veikiančių įmonių perskaičiavimo į Grupės pateikimo valiutą keitimo skirtumas 3 104 tūkst. Eur, kuris 2023 m. kovo 31 d. buvo perklasifikuotas į pelno (nuostolių) ataskaitą. Bendra per du metus dėl IOOO „Belfidagro“, OOO „VitOMEK“ (į.k. 111774610729) ir OOO „VitOMEK“ (į.k. 1157746009398) pripažinta nuostolių suma iš įmonių pardavimo sudarė 6 216 tūkst. Eur.

## 11. PASKOLOS

|   | 2023 m.<br>kovo 31 d. | 2022 m.<br>birželio 30 d. |
|---|-----------------------|---------------------------|
| <b>Ilgalaikės paskolos</b>                                      |                       |                           |
| Bankų suteiktos paskolos, užtikrintos Grupės turtu              | 21 807                | 22 305                    |
|   | 21 807                | 22 305                    |
| <b>Trumpalaikės paskolos</b>                                    |                       |                           |
| Bankų suteiktų ilgalaikių paskolų einamųjų metų dalis           | 6 451                 | 20 641                    |
| Trumpalaikės bankų suteiktos paskolos, užtikrintos Grupės turtu | 298 026               | 207 014                   |
| Trumpalaikės paskolos iš akcininkų (16 pastaba)                 | 3 382                 | 6 536                     |
|   | 307 859               | 234 191                   |
|   | 329 666               | 256 496                   |

Mokėtinios palūkanos paprastai yra mokamos kas mėnesį

2023 m. kovo 31 d. AB „Linas Agro Group“, AS „Putnu fabrika Kekava“, SIA „Lielzeltini“, AB Kaišiadorių paukštynas ir SIA „KG Latvija“ nevykdė dalies įsipareigojimų pagal kredito sutartis su AB SEB Bankas, Swedbank AS ir OP Corporate bank plc. Paskolų suma, siekianti 7 389 tūkst. eurų, apskaityta trumpalaikiuose finansiniuose įsipareigojimuose. (2022 m. birželio 30 d. AB Kaišiadorių paukštynas paskolos suma, apskaityta trumpalaikiuose finansiniuose įsipareigojimuose – 2 181 tūkst. eurų).

## 1 2. NUOMOS ĮSIPAREIGOJIMAI

|   | 2023 m.<br>kovo 31 d. | 2022 m.<br>birželio 30 d. |
|---|-----------------------|---------------------------|
| <b>Ilgalaikiai</b>  |                       |                           |
| Nuomos įsipareigojimai susiję su nuomos teise valdomu turtu | 27 370                | 25 134                    |
| Nuomos įsipareigojimai susiję su kitu turtu                 | 6 231                 | 6 733                     |
|   | <b>33 601</b>         | <b>31 867</b>             |
| <b>Trumpalaikiai</b>  |                       |                           |
| Nuomos įsipareigojimai susiję su nuomos teise valdomu turtu | 4 717                 | 4 748                     |
| Nuomos įsipareigojimai susiję su kitu turtu                 | 3 512                 | 2 911                     |
|   | <b>8 229</b>          | <b>7 659</b>              |
|   | <b>41 830</b>         | <b>39 526</b>             |

## 1 3. VEIKLOS (SĄNAUDOS)

|  | 2022–2023<br>9 mėn. | 2021–2022<br>9 mėn. |
|--|---------------------|---------------------|
| Darbo užmokestis, atlyginimai ir socialinis draudimas  | (41 074)            | (35 745)            |
| Patalpų, transporto ir įrengimų nuoma ir eksploatacija | (5 402)             | (4 018)             |
| Reklama, marketingas, reprezentacija                   | (5 290)             | (4 380)             |
| Nusidėvėjimas ir amortizacija                          | (2 798)             | (3 406)             |
| Atsargų, gautinų sumų ir kt. draudimas                 | (2 592)             | (1 155)             |
| Mokesčiai  | (2 481)             | (1 893)             |
| Konsultacijų sąnaudos                                  | (2 014)             | (4 387)             |
| Biuro reikmenys ir paslaugos                           | (1 536)             | (1 078)             |
| Bankų mokesčiai  | (1 380)             | (1 363)             |
| Aplinkos ir šiuokščių tvarkymo sąnaudos                | (542)               | (377)               |
| Parama   | (386)               | (259)               |
| Telekomunikacijos                                      | (218)               | (279)               |
| Kvalifikacijos kėlimas                                 | (170)               | (133)               |
| Pelnas (nuostolis) iš valiutos keitimo                 | (72)                | (170)               |
| Kita   | (6 610)             | (9 524)             |
|  | <b>(72 565)</b>     | <b>(68 167)</b>     |

## 1 4. KITOS PAJAMOS (SĄNAUDOS)

|   | 2022–2023<br>9 mėn. | 2021–2022<br>9 mėn. |
|---|---------------------|---------------------|
| <b>Kitos pajamos</b>  |                     |                     |
| Gautos subsidijos žemės ūkio veiklai  | 1 376               | 1 321               |
| Parama paukštininkystės veiklai, susijusi su COVID-19   | –                   | 1 183               |
| Parama paukštininkystės veiklai   | 1 676               | –                   |
| Pajamos iš investicinio ir ilgalaikio turto nuomos  | 294                 | 426                 |
| Pelnas iš investicinio turto ir ilgalaikio materialiojo turto pardavimo                         | 501                 | 1 560               |
| Dividendų pajamos   | 10                  | –                   |
| Finansinių priemonių tikrosios vertės pokytis   | 982                 | 2 437               |
| Pelnas iš dukterinių įmonių įsigijimo   | –                   | 1 272               |
| Kitos pajamos   | 2 652               | 6 508               |
|   | <b>7 491</b>        | <b>14 706</b>       |
| <b>Kitos (sąnaudos)</b>   |                     |                     |
| Išnuomoto ir neišnuomoto investicinio ir ilgalaikio turto tiesioginės veikos sąnaudos           | (331)               | (350)               |
| Nuostoliai iš ilgalaikio materialiojo ir naudojimosi teise valdomo turto perleidimo ir nurašymo | (57)                | (141)               |
| Finansinių priemonių tikrosios vertės pokytis   | (2 050)             | (30)                |
| Valiutos kursų skirtumų nuostoliai  | –                   | –                   |
| Kitos sąnaudos  | (2 595)             | (3 452)             |
|   | <b>(5 033)</b>      | <b>(3 973)</b>      |

## 15. NEBALANSINIAI ĮSIPAREIGOJIMAI IR NEAPIBRĖŽTUMAI

2023 m. kovo 31 d. Grupė yra įsipareigojusi nupirkti ilgalaikio materialiojo turto už 10 307 tūkst. eurų (2022 m. birželio 30 d. – 1 309 tūkst. eurų).

Keletas Grupės įmonių (UAB „Linas Agro“ grūdų centrai, Kėdainių rajono Labūnavos ŽŪB, Sidabravo ŽŪB, ir Panevėžio rajono Žibartonių ŽŪB) yra gavusios Europos Sąjungos ir Nacionalinės mokėjimo agentūros (Lietuva) paramą, skirtą žemės ūkio technikos įsigijimui.

Sidabravo ŽŪB ir UAB „Linas Agro“ grūdų centrai yra įsipareigojusios nenutraukti su žemės ūkiu susijusios veiklos iki 2028 m., Panevėžio rajono Žibartonių ŽŪB iki 2027 m. lapkričio mėn., Kėdainių rajono Labūnavos ŽŪB iki 2027 m.

SIA „Lielzeltini“ ir AS „Putnu fabrika Kekava“ yra gavusios Europos Sąjungos ir Nacionalinės mokėjimo agentūros (Latvija) paramą paukštininkystės ūkiams, pašarų gamybai ir sandėliavimo bazės modernizavimui. SIA „Lielzeltini“ yra įsipareigojęs nenutraukti paukščių auginimo, paukštienos ir jos produktų bei pašarų gamybos iki 2025 m., AS „Putnu fabrika Kekava“ – iki 2028 m.

Šioms Grupės įmonėms nesilaikant šių sąlygų, reikėtų gražinti Lietuvos ir Latvijos valstybėms gautas lėšas, kurios 2023 m. kovo 31 d. sudarė 2 738 tūkst. eurų (2022 m. birželio 30 d. – 2 234 tūkst. eurų). Grupė neturi planų nutraukti aukščiau minėtų veiklų.

Almex, buvęs klientas, pateikė apeliaciją apeliacinės instancijos teismui Serbijoje dėl komercinio teismo sprendimo atmesti ieškinį tariamiems 1 800 tūkst. eurų nuostoliams atlyginti. Grupės vadovybė mano, kad ieškinyje neturi realių perspektyvų, todėl 2023 m. kovo 31 d. ir 2022 m. birželio 30 d. konsoliduotose finansinėse ataskaitose neapskaitė įsipareigojimų, susijusių su šiuo ieškiniu.

## 16. SUSIJUSIŲ ŠALIŲ SANDORIAI

Šalys yra laikomos susijusiomis, kai viena šalis turi galimybę kontroliuoti kitą arba gali daryti reikšmingą įtaką kitai šaliai priimant finansinius ir veiklos sprendimus.

Bendrovės ir Grupės susijusios šalys 2023 m. kovo 31 d. ir 2022 m. birželio 30 d. yra nurodytos žemiau:

*Bendrovės valdybos nariai:*

p. Darius Zubas (valdybos pirmininkas, galutinis kontroliuojantis akcininkas);  
p. Dainius Pilkauskas;  
p. Arūnas Zubas;  
p. Andrius Pranckevičius;  
p. Tomas Tumėnas (iki 2022 m. spalio 28 d.);  
p. Mažvydas Šileika;  
p. Jonas Bakšys.

Bendrovės stebėtojų tarybos nariai:

p. Tomas Tumėnas (tarybos pirmininkas);  
p. Arūnas Bartusevičius (nepriklausomas tarybos narys);  
p. Carsten Højland (nepriklausomas tarybos narys).

**Dukterinės įmonės: Sąrašas pateiktas 3 pastaboje.**

Akola ApS grupės įmonės:

Akola ApS (Danija) – bendri galutiniai kontroliuojantys akcininkai;  
UAB „MESTILLA“ – bendri galutiniai kontroliuojantys akcininkai.

Susijusios šalys per Bendrovės valdybos narius ir stebėtojų tarybą:

UAB Darius Zubas Holding – bendri galutiniai kontroliuojantys akcininkai;  
UAB „PICUKĖ“ – 100 % akcijų priklauso UAB Darius Zubas Holding;  
UAB „Palūšės turas“ – 100 % akcijų priklauso UAB „PICUKĖ“;  
Lobiu Sala AS (Švedija) – Jonas Bakšys iki 2023 m. sausio 10 d. buvo šios bendrovės valdybos narys;  
UAB „Vividum“ – Jono Bakšio bendroji jungtinė nuosavybė kartu su sutuoktine;  
UAB „Dvi T“ – 100 % akcijų priklauso Jonui Bakšiui;  
10xreturns, UAB – 25% šios bendrovės akcijų priklauso Mažvydui Šileikai kartu su sutuoktine;  
UAB „Baltic Fund Investments“ – Tomas Tumėnas yra šios bendrovės direktorius;  
UAB „Nacionalinė farmacijos grupė“ – Tomas Tumėnas yra šios bendrovės valdybos narys;  
UAB „Valstybės investicijų valdymo agentūra“ – Tomas Tumėnas yra šios bendrovės Investicinio komiteto narys;  
VĮ „Regitra“ – Tomas Tumėnas yra šios bendrovės valdybos narys ir Audito komiteto narys;  
Turing College UAB – Tomas Tumėnas yra šios bendrovės valdybos narys;  
CEPD NV – Tomas Tumėnas yra šios bendrovės finansų direktorius;  
Kredito unija „Saulėgraža“ – Tomas Tumėnas yra šios bendrovės stebėtojų tarybos narys;  
Admenta Sweden AB (Švedija) – Tomas Tumėnas yra šios bendrovės valdybos narys;  
ATEA Baltic, UAB – Arūnas Bartusevičius yra šios bendrovės generalinis direktorius;  
UAB „Nex Group“ – Arūnas Bartusevičius yra šios bendrovės direktorius;  
UAB „Sonex consulting“ – Arūnas Bartusevičius yra šios bendrovės direktorius.

## 16. SUSIJUSIŲ ŠALIŲ SANDORIAI (TĘSINYS)

2023 m. kovo 31 d. Grupė turėjo tiesioginių ir netiesioginių investicijų į šias bendras ir asocijuotas įmones (Grupės turimos faktinės akcijos nurodytos žemiau):

KG Khumex B.V. (Olandija) – 50.00%;  
KG Khumex Coldstore B.V. (Olandija) – 42.30%;

Grupės sandoriai su susijusiomis šalimis per 9 mėnesių laikotarpį, pasibaigusį 2023 m. kovo 31 d. :

|                          | 2022–2023 m. 9 mėn. |               |                            |                             | 2023 m. kovo 31 d.        |                              |                                 |
|--------------------------|---------------------|---------------|----------------------------|-----------------------------|---------------------------|------------------------------|---------------------------------|
|                          | Pirkimai            | Pardavimai    | Finansinės veiklos pajamos | Finansinės veiklos sąnaudos | Iš pirkėjų gautinos sumos | Ilgalaikės gautinos paskolos | Trumpalaikės mokėtinos paskolos |
| Akola ApS grupės įmonės  | 518                 | 33 015        | –                          | 200                         | 615                       | –                            | 3 382                           |
| KG Khumex B.V.           | 55                  | 30 732        | –                          | –                           | 5 439                     | –                            | –                               |
| KG Khumex Coldstore B.V. | –                   | –             | 13                         | –                           | –                         | 750                          | –                               |
| <b>Iš viso</b>           | <b>573</b>          | <b>63 747</b> | <b>13</b>                  | <b>200</b>                  | <b>6 054</b>              | <b>750</b>                   | <b>3 382</b>                    |

|                          | 2021–2022 m. 9 mėn. |               | 2022 m. kovo 31 d.        |                              |                 |                                 |
|--------------------------|---------------------|---------------|---------------------------|------------------------------|-----------------|---------------------------------|
|                          | Pirkimai            | Pardavimai    | Iš pirkėjų gautinos sumos | Ilgalaikės gautinos paskolos | Mokėtinos sumos | Trumpalaikės mokėtinos paskolos |
| Akola ApS grupės įmonės  | 1 126               | 47 809        | 12 490                    | –                            | 686             | 6 900                           |
| KG Khumex B.V.           | 35                  | 26 108        | 5 744                     | –                            | –               | –                               |
| KG Khumex Coldstore B.V. | –                   | –             | –                         | 750                          | –               | –                               |
| SIA „NOVOBALTIC“         | 68                  | 5 068         | 1 402                     | –                            | –               | –                               |
| <b>Iš viso</b>           | <b>1 229</b>        | <b>78 985</b> | <b>19 636</b>             | <b>750</b>                   | <b>686</b>      | <b>6 900</b>                    |

2021–2022 finansiniais metais ir per 2022–2023 finansinių metų 9 mėnesius Grupė neturėjo sandorių su Valdybos nariais.

Sandoriai su susijusiomis šalimis sudaro prekių ir paslaugų pardavimus ir pirkimus, ilgalaikio turto pardavimus ir pirkimus, taip pat įprastinės veiklos finansavimo sandorius, kurie atlikti rinkos sąlygomis.

2022 m. lapkričio 24 d. Bendrovės valdybos narys pranešė, kad pasinaudojo opcionu pagal 2018 m. birželio 29 d. pasirašytą akcijų opciono sutartį. Valdybos narys įgijo 286 690 vnt. akcijų (200 tūkst. Eur). Akcijos yra visiškai apmokėtos Bendrovės lėšomis iš Bendrovės sudaryto rezervo savoms akcijoms suteikti.

Grupė neturi garantijų ar įkeitimų, susijusių su mokėtinomis ar gautinomis sumomis iš susijusių šalių. Gautinos ir mokėtinos sumos iš susijusių šalių / susijusioms šalims bus padengiamos pinigais arba užskaitytos tarpusavyje su mokėtinomis / gautinomis sumomis iš atitinkamų susijusių šalių / susijusioms šalims.

Finansinio turto ir įsipareigojimų sąlygos yra tokios:

- Iš susijusių šalių gautinoms sumoms netaikomos palūkanos. Jos paprastai padengiamos per 30 dienų.
- Susijusioms šalims mokėtinoms sumoms netaikomos palūkanos. Paprastai jų padengimo terminas yra 30-90 dienų.
- Mokėtinos palūkanos paprastai mokamos paskolos sutarties pabaigoje.

Grupės gautinos sumos iš susijusių šalių nebuvo pradeltos ir nuvertėjusios 2023 m. kovo 31 d. ir 2022 m. birželio 30 d.

## 17. POATASKAITINIAI ĮVYKIAI

2023 gegužės 8 d. įregistruota UAB „Dotnuva Seeds“, atskyrus nuo UAB „Dotnuva Baltic“.