


Atsakingų asmenų patvirtinimas

Vadovaudamiesi Lietuvos Respublikos vertybinių popierių įstatymu ir Lietuvos banko valdybos nutarimu patvirtintomis Periodinės ir papildomos informacijos rengimo ir pateikimo taisyklėmis, mes, AB Akola group generalinis direktorius Darius Zupas ir finansų direktorius Mažvydas Šileika, patvirtiname, kad AB Akola group 2023–2024 finansinių metų dvylikos mėnesių neaudituos konsoliduotosios finansinės ataskaitos, parengtos pagal Tarptautinius finansinės atskaitomybės standartus, priimtus taikyti Europos Sąjungoje, atitinka tikrovę ir teisingai parodo AB Akola group bei visos įmonių grupės turtą, įsipareigojimus, finansinę būklę, pelną ir pinigų srautus, kad 2023–2024 finansinių metų dvylikos mėnesių konsoliduotajame tarpiniame pranešime yra teisingai nurodyta verslo plėtra ir veiklos apžvalga, bendrovės ir įmonių grupės būklė kartu su pagrindinių rizikų ir neapibrėžtumų, su kuriais susiduriama, aprašymu.


AB Akola group generalinis direktorius
Darius Zupas

2024 m. rugpjūčio 21 d.



AB Akola group finansų direktorius
Mažvydas Šileika

2024 m. rugpjūčio 21 d.





AB Akola group **2023–2024 finansinių metų** Konsoliduotasis tarpinis pranešimas

Už 12 mėn. laikotarpį, pasibaigusį 2024 m. birželio 30 d.

Įžanga

AB Akola group (buv. AB „Linas Agro Group“) kartu su tiesiogiai ir netiesiogiai kontroliuojamomis valdomomis įmonėmis (toliau – pavaldžiosiomis įmonėmis) sudaro didžiausią Baltijos šalių žemės ūkio ir maisto gamybos įmonių grupę, vykdančią veiklą visoje maisto gamybos grandinėje.

Bendrovės valdomos įmonės gamina, ruošia ir parduoda žemės ūkio ir maisto produktus, tiekia prekes ir paslaugas žemdirbiams.

Pati Bendrovė atlieka tik valdymo funkciją ir prekybinės bei gamybinės veiklos nevykdo. Bendrovė filialų ir atstovybių neturi.

Šis tarpinis pranešimas parengtas vadovaujantis 2023–2024 finansinių metų dvylikos mėnesių veiklos rezultatais, o visi skaičiai pateikti 2024 m. birželio 30 d. būklei, jeigu nenurodyta kitaip.

Visi pranešime pateikti finansiniai duomenys yra apskaičiuoti pagal Tarptautinius finansinės atskaitomybės standartus, jeigu nenurodyta kitaip. Finansiniai rezultatai nėra audituoti.

AB Akola group dar gali būti vadinama Bendrove, o Bendrovė kartu su pavaldžiosiomis įmonėmis – Grupe.

Finansų direktorius

MAŽVYDAS ŠILEIKA

Tel. 0 619 19 403

E. p. m.sileika@akolagroup.lt

Asmuo kontaktams

1. Pagrindiniai duomenys apie Bendrovę ir Grupę

Bendrovės pavadinimas	AB Akola group (AB „Linas Agro Group“ iki 2023-12-04)
Teisinė forma	Akcinė bendrovė
Įregistravimo data ir vieta	1995 m. lapkričio 27 d., Panevėžys
Juridinio asmens kodas	148030011
LEI kodas	529900UB9QON717IL030
PVM mokėtojo kodas	LT480300113
Juridinių asmenų registro tvarkytojas	Valstybės įmonė Registrų centras
Buveinės adresas	Subačiaus g. 5, LT-01302 Vilnius, Lietuva
Telefonas	+370 663 83888
Elektroninio pašto adresas	info@akolagroup.lt
Interneto svetainės adresas	www.akolagroup.lt
Atsiskaitomoji sąskaita	LT077044060002637111, AB SEB bankas, b. k.70440
ISIN kodas	LT0000128092
Akcijų prekybos kodas Nasdaq Vilnius	AKO1L
Finansinių metų pradžia	Liepos 1 d.

2024 m. birželio 30 d. AB Akola group turėjo:

4 959
Darbuotojus

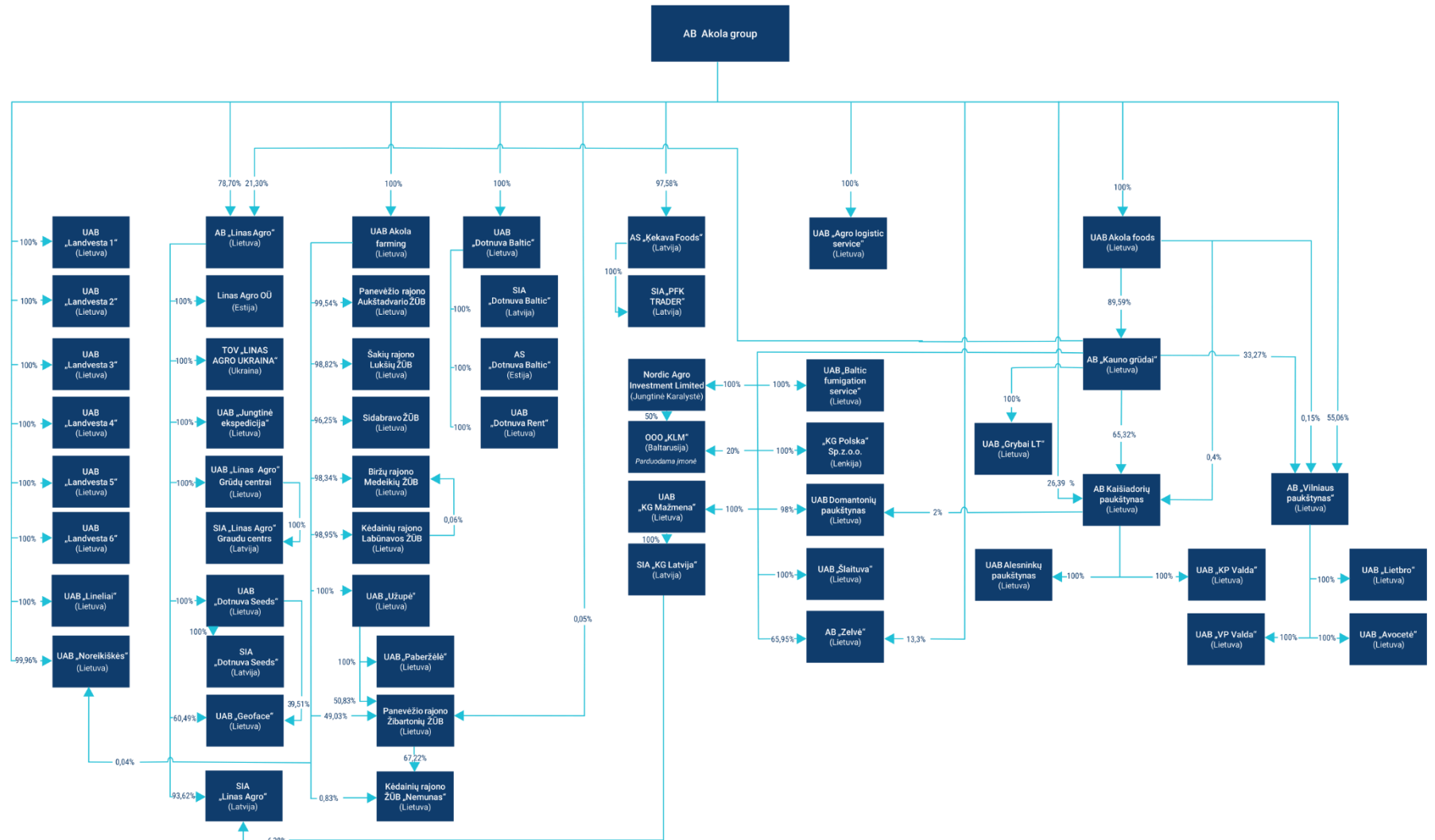
64
Pavaldžiąsias
įmones

4
Asocijuotas
įmones

1.1. Pavaldžiosios įmonės

2024-06-30 datai.

Į schemą neįtrauktos šios veiklos nevykdančios, asocijuotos ir (ar) likviduojamos įmonės: SIA „KEKAVA BIOENERGY“ (įkurta 2024-06-21, 100 % akcijų priklauso AS „Kekava Foods“), UAB „Gerera“ (100 % akcijų priklauso AB „Linus Agro“, likviduota 2024-07-02), UAB Kormoprom Invest (likviduojama, 100 % akcijų priklauso AB Akola group), UAB Akola poultry (100 % akcijų priklauso AB Akola Group), UAB Sunvesta (100 % akcijų priklauso AB Akola Group), likviduojama Linas Agro A/S (100 % akcijų priklauso AB „Linus Agro“), UAB „Kaišiadorių paukštyno mažmena“ (99 % akcijų priklauso UAB „Uogintai“ ir 1 % – AB Kaišiadorių paukštynas), KG Eesti OU (100 % akcijų priklauso AB „Kauno grūdai“), UAB „Uogintai“ (100 % akcijų priklauso AB Kaišiadorių paukštynas), Kooperatyvas „Baltoji plunksnelė“ (po 20 % pajų priklauso UAB „Domantonių paukštynas“, UAB „Lietbro“, AB „Zelvė“, UAB „Avocetė“ ir UAB Alesninkų paukštynas), KG Khumex B.V. (asocijuota įmonė, 50 % akcijų priklauso AB Akola group), KG Khumex Coldstore B.V. (asocijuota įmonė, po 25 % akcijų priklauso AB Kaišiadorių paukštynas ir AB „Vilniaus paukštynas“), UAB „OMG Bubble Tea“ (asocijuota įmonė, mažumos akcijų paketas priklauso AB Akola group), Brite Drinks Ltd (asocijuota įmonė, mažumos akcijų paketas priklauso AB Akola group).



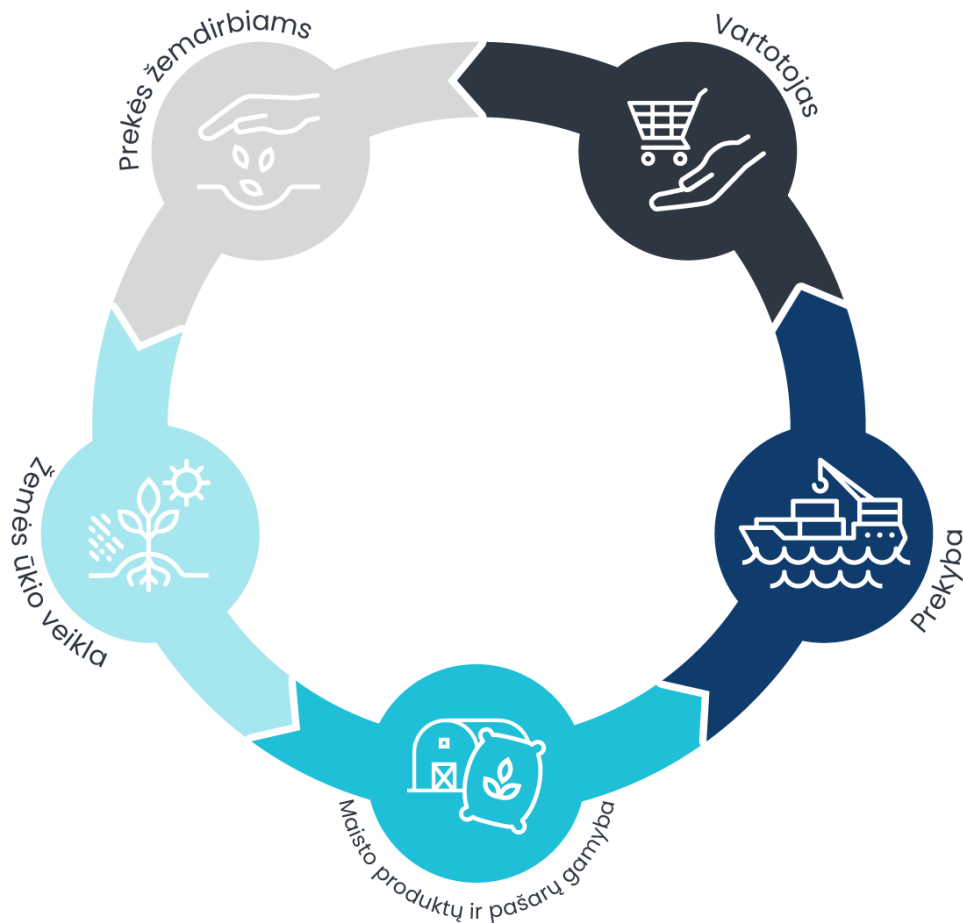
1.2. Grupės verslo modelis

Pagrindiniai Grupės gaminami ir parduodami produktai yra grūdai, aliejinės sėklos, pašarai ir žaliavos jiemis, pienas, paukštiena ir jos gaminiai, miltai ir jų produktai, greito paruošimo ir vartojimui paruošti produktai, naminių gyvūnų édalas, veterinarinės farmacijos prekės bei prekės žemdirbiams.

Gamybos grandinė „nuo lauko iki stalo“ leidžia patiems apsirūpinti žaliava, užtikrina procesų atsekamumą ir gaminamų produktų kokybę.

Grupė siekia būti geriausių žemdirbių partnerių trejetuke visose Baltijos šalyse, turėti tvarų žemės ūkio verslą, tai pat tapti labiau matoma tarptautinėje rinkoje kaip visaverčio ir įvairaus maisto gamintoja.

Nuo 2023–2024 finansinių metų pradžios Grupės veikla skirstoma į keturis veiklos segmentus: „Partnerystė su ūkininkais“, „Maisto gamyba“, „Ūkininkavimas“ bei „Kiti produktai ir paslaugos“.



Vieta maisto vertės grandinėje

- Didžiausia žemės ūkio verslo ir maisto gamybos Grupė Baltijos šalyse.
- Vienas didžiausių lietuviškų grūdų eksportuotojų Lietuvoje ir Latvijoje.
- Didžiausias paukštienos gamintojas Lietuvoje ir Latvijoje.
- Stambus pieno gamintojas Lietuvoje, turintis efektyviausius pieno ūkius.
- Vienas iš prekių žemdirbiams – sertifikuotos sėklos, trąšų, augalų priežiūros priemonių bei žemės ūkio technikos – tiekimo lyderių Lietuvoje.
- Greito paruošimo produktų gamybos lyderis Baltijos šalyse.

Pajamos
1,5
mlrd. Eur

2023–2024 finansinių metų
12 mėnesių duomenys



2. Grupės veiklos rezultatų ir finansų apžvalga

2.1. Finansiniai rodikliai

tūkst. Eur, jei nenurodyta kitaip	2019–2020 12 mėn.	2020–2021 12 mėn.	2021–2022 12 mėn.*	2022–2023 12 mėn.	2023–2024 12 mėn.
Parduota prekių tonomis	2 233 808	3 155 329	3 689 585	3 708 820	3 025 143
Pajamos	657 700	942 442	1 895 667	1 999 617	1 506 238
Bendrasis pelnas	45 664	51 201	188 859	137 969	152 028
Bendrojo pelno marža, %	6,94	5,43	9,96	6,90	10,09
EBITDA	25 923**	33 401**	132 173	67 318	74 835
EBITDA marža, %	3,94	3,54	6,97	3,37	4,97
EBITDA (eliminuoiant TFAS 16 įtaką)	23 860	29 267	127 113	62 578	68 275
EBITDA marža (eliminuoiant TFAS 16 įtaką), %	3,63	3,11	6,71	3,13	4,53
Veiklos pelnas	14 827	19 467	103 619	41 492	47 384
Veiklos pelno marža, %	2,25	2,07	5,47	2,07	3,15
Pelnas prieš mokesčius (EBT)	11 931	16 797	90 841	25 760	28 280
Pelno prieš mokesčius marža, %	1,81	1,78	4,79	1,29	1,88
Grynasis pelnas	10 004	14 189	77 257	20 817	26 334
Grynojo pelno marža, %	1,52	1,51	4,08	1,04	1,75
Greitai parduodamos atsargos (angl. RMI)	13 735	21 224	26 798	37 689	17 823
Einamasis mokumas	1,31	1,44	1,25	1,27	1,32
Skolos / Nuosavybės santykis	1,24	1,15	2,12	1,99	1,79
Grynoji finansinė skola / EBITDA	5,38	3,23	2,08	4,68	4,03
RMI koreguota Grynoji finansinė skola / EBITDA	4,85	2,66	1,90	4,18	3,82
Nuosavybės grąža (ROE), %	5,52	7,23	27,60	6,97	8,22
Naudojamo kapitalo įmonės veikloje grąža (ROCE), %	4,77	6,61	18,97	7,03	7,95
Turto grąža (ROA), %	2,47	3,37	8,85	2,33	2,95
Pelnas ir sąlyginis pelnas vienai akcijai	0,06	0,09	0,46	0,16	0,17
Pelno ir kainos santykis (P/E)	9,37	9,19	2,48	8,51	6,98
Už finansinius metus išmokėti dividendai, Eur už akciją	-	-	0,0312	0,0259	-
Už finansinius metus išmokėtų dividendų ir laikotarpio grynojo pelno santykis, %	-	-	6,47	20,03	-

* Siekiant užtikrinti tikslesnį veiklos atvaizdavimą, Bendrovė peržiūrėjo metodiką, atskirose ir konsoliduotose finansinėse ataskaitose priskiriant valiutų kursų pasikeitimo nuostolius ir (arba) pelną finansinės veiklos rezultatui, todėl lyginamojo 2021–2022 m. periodo EBITDA, veiklos pelno ir susiję rodikliai buvo pakoreguoti.

** Neįtraukiamas per ataskaitinį laikotarpį parduoto biologinio turto (pasėlių) savikainoje apskaitytas ir su praėjusiu ataskaitiniu laikotarpiu susijęs nusidėvėjimas, siekiantis 2 647 tūkst. eurų. (2 567 tūkst. eurų 2022–2023 finansiniais metais, 2 229 tūkst. eurų 2021–2022 finansiniais metais ir 2 186 tūkst. eurų 2020–2021 finansiniais metais); kitiems palyginamiesiems laikotarpiams tokio nusidėvėjimo įtaka nebuvo reikšminga).

Naudojamų sąvokų paaiškinimas

EBITDA	Veiklos pelnas, neatskaičius ilgalaikio turto nusidėvėjimo, amortizacijos ir vertės sumažėjimo sąnaudų.
Veiklos pelnas	Pelnas, neatskaičius investicinės ir finansinės veiklos grynąja verte ir pelno mokesčio.
Pelnas prieš mokesčius (EBT)	Pelnas, neatskaičius pelno mokesčio
Laikotarpio pelno marža	Laikotarpio pelno ir pajamų santykis.
Grynoji finansinė skola	Iš ilgalaikių, trumpalaikių įsipareigojimų finansinėms institucijoms ir lizingo įsipareigojimų atimta pinigų ir pinigų ekvivalentų suma.
Naudojamas kapitalas įmonės veikloje	Nuosavo kapitalo ir ilgalaikių bei trumpalaikių įsipareigojimų finansų institucijoms suma.
Einamasis mokumas	Trumpalaikio turto ir trumpalaikių įsipareigojimų santykis.
Skolos/ Nuosavybės santykis	Ilgalaikių ir trumpalaikių įsipareigojimų ir nuosavo kapitalo santykis.
Nuosavybės grąža (ROE), %	Laikotarpio (grynojo) pelno ir laikotarpio nuosavo kapitalo santykis.
Naudojamo kapitalo įmonės veikloje grąža (ROCE), %	Laikotarpio veiklos pelno (EBIT) ir laikotarpio naudojamo kapitalo įmonės veikloje santykis. Vardiklio reikšmė apskaičiuojama kaip nuosavo kapitalo, priskiriamo Bendrovės akcininkams, ilgalaikių bei trumpalaikių paskolų, o taip pat su nuomos teise valdomu turtu nesusijusių lizingo įsipareigojimų suma.
Pelno ir kainos santykis (P/E)	Paskutinės Bendrovės akcijos kainos Nasdaq Vilnius vertybinių popierių biržoje laikotarpio pabaigoje ir paskutinių 12 mėnesių pelno vienai akcijai santykis.
Greitai parduodamos atsargos (RMI)	Atsargos, kurios neapribotomis nuosavybės teisėmis priklauso Grupės įmonėms ir kurios yra nesudėtingai konvertuojamos į pinigus mažiau nei per 90 kalendorinių dienų, remiantis šiais atsargoms taikomais kriterijais: (a) atsargos yra sutarčių, kuriomis prekiaujama ateities sandorių rinkose, objektas ir (arba) kainos rizika yra padengta kitais išankstinio pardavimo ir (arba) apsidraudimo sandoriais; b) atsargos yra likvidžios ir plačiai prieinamos įvairiose rinkose dėl vienodų produktinių savybių bei tarptautinės kainodaros; c) atsargos nėra laikomos perdirbimui ir (arba) konvertavimui į didesnės pridėtinės vertės produktą; ir d) tokių atsargų konvertavimas neturėtų esminės neigiamos įtakos Grupės veiklai.
RMI koreguota Grynoji finansinė skola	Grynoji finansinė skola atėmus 90 proc. atitinkamo laikotarpio greitai parduodamų atsargų.

AB Akola group ketvirtojo 2023–2024 finansinių metų ketvirčio konsoliduotos pajamos sumažėjo nuo 499 mln. Eur iki 382 mln. Eur. Bendrasis ketvirtojo ketvirčio pelnas didėjo nuo 25 mln. Eur iki 48 mln. Eur, o veiklos pelnas – nuo 1 mln. Eur iki 22 mln. Eur. Grynasis pelnas siekė 17 mln. Eur, lyginant su prieš metus patirtu 4 mln. Eur grynuoju nuostoliu.

2.2. Apžvalga

Maisto ir kitų resursų kainų įtaka Grupės veiklai

Skirtingų Grupės segmentų veikloje tiek maistinių, tiek ir nemaistinių kainų kintamumas turi reikšmingos įtakos ne tik uždirbant pajamas, bet ir suvaldant sąnaudas. Reikšmingiausia tiesioginė kainų pokyčių įtaka Grupės segmentuose pasireiškia šių kategorijų veikloje:

Veiklos segmentai	Veiklos kategorija	Kainos					
		Grūdai, aliej. sėklos, pašarų komponentai	Pienas	Mėsa	Energetikos ištekliai	Industriiniai metalai	Skolinto kapitalo kaina
Partnerystė su ūkininkais	Grūdų saugyklų bei logistikos paslaugos				•		
	Prekyba grūdais ir aliejinėmis sėklomis	•					•
	Pašarų verslas	•			•		
	Sėklų, augalų apsaugos priemonių, trąšų tiekimas žemdirbiams	•			•		•
	Žemės ūkio technikos, atsarginių dalių, serviso bei nuomos paslaugų teikimas žemdirbiams				•	•	•
	Kitos paslaugos ūkininkams					•	
Ūkininkavimas	Javų, rapsų, cukrinių runkelių bei kitų kultūrų auginimas	•			•		
	Pieno gamyba ir mėsinių galvijų auginimas	•	•	•			
Maisto gamyba	Paukštininkystės verslas	•		•	•		
	Greitai paruošiamų produktų gamybos verslas	•			•		
	Miltų ir jų mišinių, džiūvėsėlių bei paniruočių gamybos verslas	•			•		
Kiti produktai ir paslaugos	Prekyba veterinariniais preparatais, naminių gyvūnų ėdalo gamyba, kt.	•			•		

• - Reikšminga įtaka

2024–2025 m. derliaus ankstyvosios indikacijos

Per dvylika 2023–2024 finansinių metų mėnesių Grupės įmonių veiklos rezultatams didelės įtakos turėjo besimaterializuojančio 2023–2024 m. (žr. anksčiau skelbtas Grupės ataskaitas) ir prognozėmis grįsto 2024–2025 m. grūdų ir aliejinių sėklų derliaus lūkesčiai. Šio pranešimo skelbimo dieną jau vykstant 2024–2025 m. derliaus nuėmimui, pradedamas formuoti matymas dėl 2024–2025 finansinių metų pozicijų.

2024-2025 m. javapjūtės progresas bei lūkesčiai:

- kol kas remiantis jau nuimto ar artimiausiu metu planuojamo nukulti derliaus būklės vertinimu - 2024–2025 m. derliaus indikacijos nuteikia optimistiškai; remiantis 2024 m. liepos mėn. Tarptautinės grūdų tarybos (IGC) duomenimis, pasaulinio **grūdų derliaus** kiekis turėtų atnešti dar vienus rekordinius metus, ir siekti 2 321 mln. tonų derliaus palyginti su 2 299 mln. tonų prognoze 2023–2024 metais (1 proc. augimas);
 - be vyraujančios įtakos iš vienos auginančios šalies, padidintos JAV, Kanados, Kazachstano, Kinijos, Indijos, Pakistano derliaus kiekių indikacijos, įskaitant didesnius lūkesčius dėl Australijos, Argentinos kiekių, turėtų kompensuoti indikacijas dėl Rusijos, Ukrainos, Europos kiekių mažėjimo, galimai tikintis antro pagal dydį pasaulinio kviečių derliaus rekordinių metų sąrašę;
 - remiantis IGC prognoze, 2024–2025 m. pasaulinės kukurūzų produkcijos kiekiai turėtų pasiekti naujas aukštumas, šiek tiek viršijant praėjusio sezono rekordą; pastarasis augimas didžiąja dalimi siejamas su gerais rezultatais Brazilijoje ir iš esmės palankiomis sąlygomis Kinijoje;
- pasaulinio **aliejinių augalų sėklų** derliaus rezultatai, panašu, taip pat turėtų pasiekti naują rekordą – 691 mln. tonų (lyginant su 657 mln. tonų 2023–2024 m.), didžiąja dalimi dėka numatomo sojos derliaus piko ir projektuojamo kiekių augimo JAV, Argentinoje ir Brazilijoje; aukšto aliejingumo sėklų derliaus vertinimuose indikuojama apie nedidelį augimą rapsų kultūrai bei šiek tiek labiau pastebimą pasaulinio saulėgrąžų derliaus sumažėjimą, didžiąja dalimi susijusį su prastesnėmis oro sąlygomis Ukrainoje, Rusijoje, Europoje;
- **vartojimas** tiek grūdų, tiek ir aliejinių sėklų kategorijoje turėtų didėti, visgi jų atsargų ir suvartojimo santykis ir toliau kryps į skirtingas puses (grūdų atsargų ir suvartojimo santykis numatomas žemiausias nuo 2012-2013 m., o aliejinių augalų sėklų – aukščiausias nuo 2018-2019 m.); kviečių ir kukurūzų derliaus kiekiai turėtų būti pilnai įsisavinti, vartojimui šiek tiek viršijant produkcijos kiekius bei ir toliau prisidedant prie pasaulinio grūdų atsargų lygio mažėjimo lyginant su laikotarpiu prieš metus, tuo pat metu aliejinių sėklų atsargos priešingai – manoma, toliau kaupsis;
- nepaisant skirtingo prieinamumo, abiejose kategorijose iki šiol dominavo žemesnės kainos aplinka; nors sojos kainos mažėjimo tendencijos gana gerai paaiškinamos gausia pasiūla, grūdų kainos turi didesnę teorinę atsistatymo ateityje potencialą, nors galimai ir ribojamą fakto, jog (nepaisant mažesnio numatomo derliaus) - Rusijos pigesnės kilmės kviečių produkcija išliks pakankamai reikšminga išsilaukioje vietoje eksportuotojų gretose; apskritai, išskyrus trumpalaikius kainos šoktelėjimus 2024 m. balandžio–gegužės mėnesiais (daugiausia susiję su sausais pavasario orais ir gegužės šalnomis Rusijoje, taip pat susirūpinimu dėl sąlygų Europoje, Pietų Amerikoje) – pasauliniu mastu sąlygos laikomos daugiau ar mažiau palankiomis, o pastaruoju metu didėjantis derliaus sezoninis prieinamumas dėl šiauriniame pusrutulyje vykstančios javapjūtės, toliau spaudžia grūdų kainas žemyn jau ir pasibaigus ataskaitiniam laikotarpiui.

Kitų esminių pozicijų kainų aktualijos

- Anot neoficialių ūkių bei analitikų duomenų, 2024 m. grūdų derlius gali būti vienas didžiausių ir siekti apie 13,5 mln. tonų trijose Baltijos šalyse kartu sudėjus, iš šio skaičiaus apie 7,5 mln. tonų priskiriant Lietuvai; tokios ankstyvos prognozės neįvertina 2024 m. liepos pabaigos audros poveikio Lietuvoje, nors ir po pastarosios lūkesčiai derliui išlieka ganėtinai teigiami.

Greta GRŪDŲ IR ALIEJINIŲ SÉKLŲ rinkos tendencijų, kurios didesniu ar mažesniu mastu turi įtakos daugumai Grupės vykdomų veiklų, žemiau aprašomos ir kitų esminių pozicijų, tokių kaip AUGALINIS ALIEJUS, PIENAS, PAUKŠTIENA, ENERGIJOS kainų aktualijos:

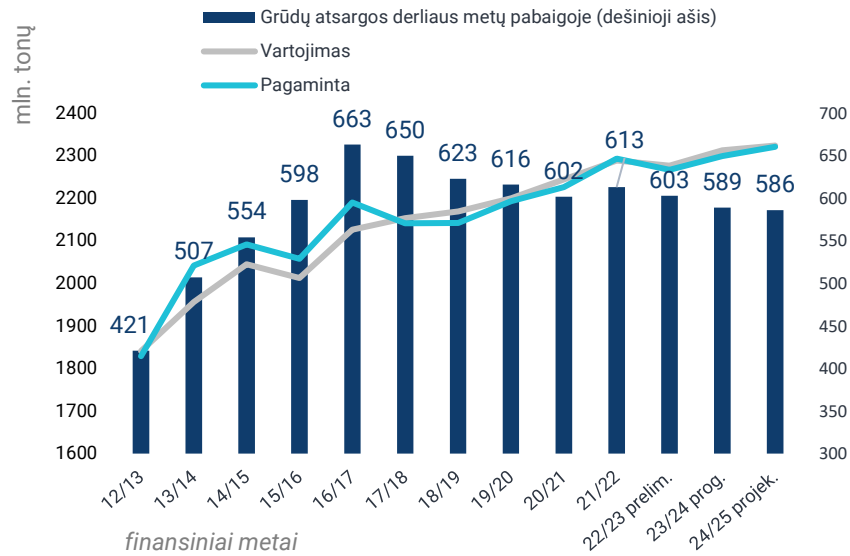
- **augalinis aliejus** – pastaruoju metu buvo stebėtos aukštesnės pasaulinės palmių, sojų, saulėgrąžų ir rapsų aliejaus kainos; palmių, saulėgrąžų ir rapsų aliejaus kainas palaikė mažesni, nei potencialiai galimi, produkcijos kiekiai, tuo tarpu aukštesnės sojų aliejaus kainos atspindėjo išliekančią, su JAV biokuro sektoriumi susijusią, paklausą;
- **energetika:**
 - vykstantys karo veiksmai šalia pagrindinės **gamtinių dujų** tranzito stoties Sudžoje (Rusijos Kursko sritis, netoli sienos su Ukraina) pastaruoju metu diktavo Europos gamtinių dujų ateities sandorių vertės augimą; vis dėlto drastiškų pokyčių kreivėje pastarieji įvykiai neišprovokavo, nes visų šalių interesais Rusijos dujos tebeteka per Ukrainos teritoriją ir galimai tekės iki dujų tranzito sutarties galiojimo pabaigos 2024 m. pabaigoje; apskritai galima teigti, kad nepaisant pastarojo kilimo, Europos gamtinių dujų kainos 2023-2024 finansiniais metais galėtų būti laikomos gana stabiliomis ir prieinamomis, didžiąja dalimi siejant su solidžiomis Europos dujų saugyklų atsargomis artimiausioje praityje (užpildymas apie 77 proc. abiejų – tiek 2022–2023, tiek ir 2023–2024 finansinių metų pabaigoje, palyginti su maždaug 58 proc. užpildymu 2021–2022 finansinių metų pabaigoje);
 - JAV **žaliavinės naftos** atsargos - žemumose, susirūpinimas dėl tiekimo kituose gavybos taškuose, taip pat 2024 m. rugpjūčio pradžioje pristatyti geresni nei tikėtasi JAV darbo rinkos duomenys (tam tikru mastu atvėsino nuogąstavimus dėl JAV recesijos) – tai veiksniai pastaruoju metu palaikė aukštesnes žaliavinės naftos kainas; vis dėlto, Artimųjų Rytų konflikto eskalacijos rizikai mažėjant ir vėl sustiprėjant, apibrėžti bendrąją tendenciją išlieka sudėtinga; nepaisant to, visu ataskaitiniu laikotarpiu „Brent“ žaliavinės naftos ateities sandorių vertės gan parankiai svyravo izoliuotame (net jei ir aukštesnių verčių) intervale – 75–90 USD už barelį;
 - tuo tarpu – nors vidutinės mėnesinės didmeninės **elektros** energijos kainos Lietuvoje ataskaitiniu laikotarpiu periodiškai svyravo (gan plačiame 60-120 Eur už MWh diapazone), pastarosios vertės išliko gerokai nutolusios nuo ekstremalių kainų 2022 m.;
- nors ir gerokai žemesnės nei 2022 m. fiksuotos aukštumos, Europos **pieno** kainos pastaruoju metu išliko gana stabilios, tuo tarpu Lietuvos rinkoje pastaraisiais mėnesiais vis dar stebėtas besitęsiantis kainų mažėjimas kėlė nuolatinį galvos skausmą vietos ūkininkams ir iliustravo nedidelei, tačiau didelės konkurencijos, rinkai būdingas tendencijas; Lietuvoje 2023-2024 finansinių metų kainos buvo apie 13 proc. žemesnės lyginant su kainomis 2022-2023 finansiniais metais (žr. grafiką „Bazinių rodiklių pieno supirkimo kainos Lietuvoje“);

- vidutinės **paukštienos** kainos pastaruoju metu buvo geros – kainos skirtumas tarp gana stabilios skerdenos kainų vidurkio Europoje ir brangesnių viščiuko dalių kainų išliko daugiau nei priimtinas (žr. toliau pateiktą grafiką „Šviežios filė mėsos kainos svyravimai Lenkijoje“, iliustruojantį pelningiausio vištienos produkto kainas). Gamyba Europos rinkose vertintina kaip stabili ir ženkli (arba artima maksimaliems pajėgumams), o paklausa didėjanti, vartotojų pasirinkimuose stebint išliekančią pirmenybę paukštienos produkcijai; negana to – Europos eksporto tempai 2024 m. pradžioje buvo spartesni, palyginti su importo į Europą tempais, fiksuojant ir kiek pasikeitusią importo šalių sudėtį (mažiau pigios kilmės importo) bei tuo paaiškinant palankiai aukštesnes kainas; būtent jos, kartu su mažesnėmis pašarų sąnaudomis, pastaruoju metu atstatė sektoriaus pelningumą, visgi tolesnė palanki kainų dinamika neturėtų būti laikoma duotybe; nors ir tikėtinas teigiamas Europos importo kvotos Ukrainai (galioja nuo 2024 m. birželio mėn. iki 2025 m. birželio mėn.) kainos poveikis, tačiau galima baimintis dėl kitų numatomų prekybos srautų pokyčių (mažesnis Kinijos importas gali sukelti spaudimą pigesnių paukštienos dalių kainoms, pagrindiniams Kinijos tiekėjams, tokiems kaip JAV, Brazilija, Rusija, ieškant kitų rinkų); taip pat papildomi būsimų kainų spaudimo veiksniai galėtų būti - sporto renginių (tokių kaip olimpinės žaidynės, futbolo čempionatai) paskatinto vartojimo normalizacija, konkurentų pajėgumų didinimas, įskaitant galimybę keisti ūkininkavimo tipą iš kito tipo paukščių ūkių;
- pastaruosius dvejus metus centrinių bankų nuoseklus palūkanų didinimo programa lėmė išaugusius įmonių investicijų ir apyvartinių lėšų finansavimo kaštus; po rinkos dalyvių teisingai numatyto pirmojo ECB palūkanų normos sumažinimo 2024 m. birželio mėn., būsimų mažinimų kiekis ir griežtumas investuotojų diskusijose išlieka nuolat kintančiais dydžiais, ypač vertinant JAV ekonomikos būklės ir spekuliacijų dėl JAV centrinio banko veiksmų kontekste; bet kuriuo atveju, palaipsniui mažėjančios Grupės įmonių **skolinto kapitalo** išlaidos jau prasidėjusių finansinių metų biudžete yra numatytos kaip bazinis scenarijus (klausias išlieka tik šio mažėjimo materialumas).

Duomenys - Tarptautinės grūdų tarybos (angl. IGC) (2024 m. liepos 18 d.), Jungtinių Valstijų žemės ūkio departamento (USDA) (2024 m. rugpjūčio 12 d.), Jungtinių Tautų Maisto ir žemės ūkio organizacijos (FAO) (2024 m. rugpjūčio 2 d.), Baltijos statistikos tarnybų indikacijos, o taip pat ir neoficialūs grūdų supirkėjų, eksportuotojų pareiškimai.

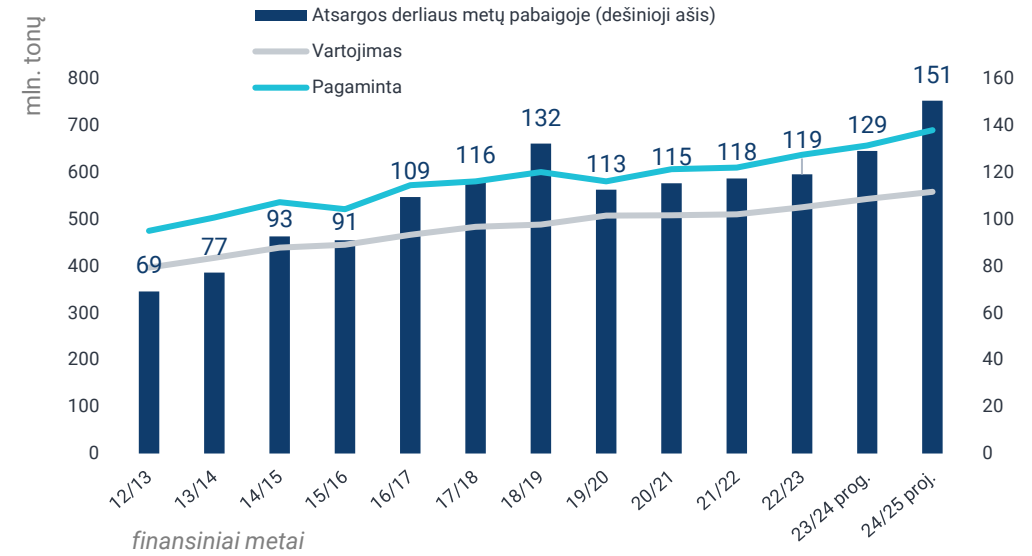
Pasaulinis grūdinių kultūrų derlius

Tarptautinės grūdų tarybos IGC duomenys

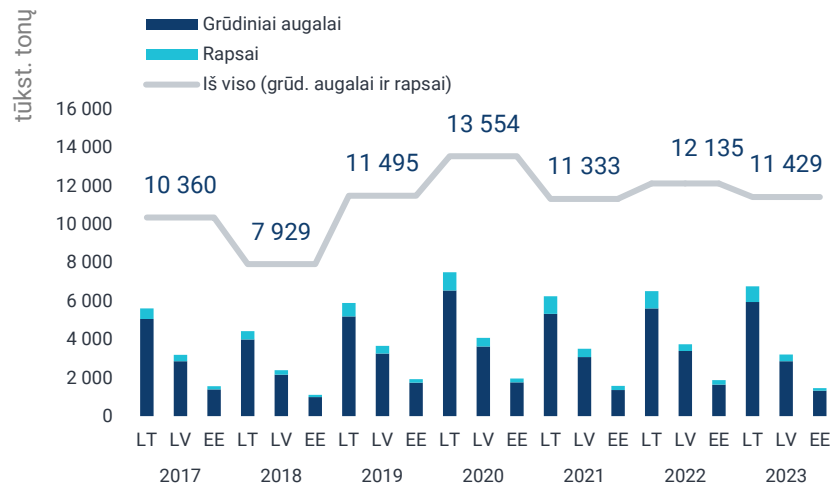


Pasaulinis aliejinių sėklų derlius

Jungtinių Valstijų žemės ūkio departamento duomenys

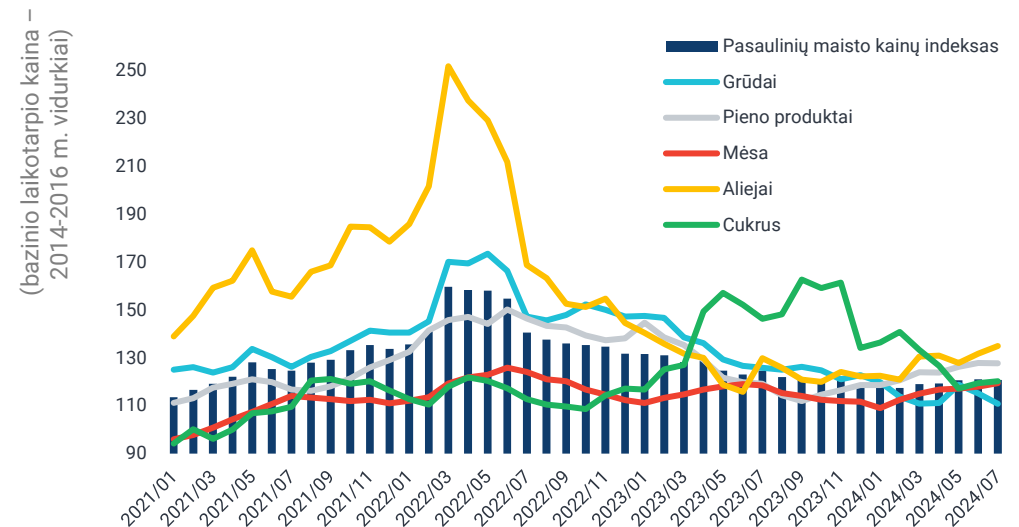


Grūdų ir rapsų derlius Baltijos šalyse



Pasaulinių maisto kainų dinamika 2021-2024 m.

Duomenys: Jungtinių Tautų Maisto ir žemės ūkio organizacija



Bazinių rodiklių pieno supirkimo kainos Lietuvoje

Duomenys:

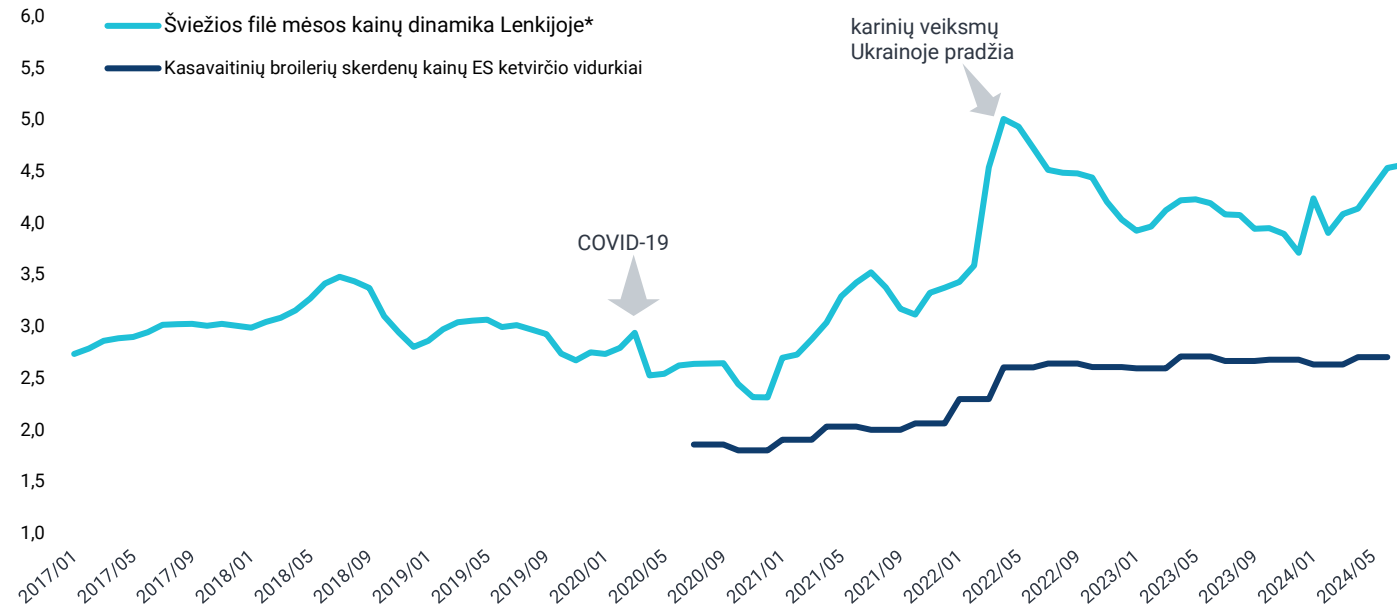
VĮ Žemės ūkio informacijos ir kaimo verslo centras (ŽŪIKVC)



Šviežios filė mėsos kainos svyravimai Lenkijoje*

Duomenys: Lenkijos Žemės ūkio ir kaimo plėtros ministerija.

* Lenkija – viena pagrindinių paukštienos eksportuotojų, pagaminanti apie 20 proc. ES paukštienos.



2.3. Segmentų veiklos rezultatai

Segmentų veiklos pelnas (nuostolis)

2023–2024 finansinių metų pradžioje Bendrovės vadovybė peržiūrėjo Grupės veiklų segmentavimo principą ir supaprastino struktūrą, ją geriau pritaikydama Grupės strateginės vizijos įgyvendinimo įvertinimui, pabrėždama veiklų žiedišumą. Pagrindinis pokytis – ankstesnių segmentų „Grūdai, aliejinės sėklos ir pašarai“ bei „Prekės ir paslaugos žemdirbiams“ apjungimas į vieną segmentą, naujai pavadintą „Partnerystė su ūkininkais“, taip koncentruotai apžvelgiant visos veiklos, susijusios su ūkininkais, tačiau neapimant pačio ūkininkavimo, rezultatą (grūdų supirkimas, elevatorių veikla ir logistika, prekyba grūdais, aliejinėmis sėklomis, Grupės įmonių pagamintomis sėklomis, kombinuotaisiais pašarais bei premiksais, taip pat prekyba įvairiomis žaliavomis, trąšomis, augalų apsaugos priemonėmis, mikroelementais, žemės ūkio technika, atsarginėmis dalimis, taip pat technikos nuomos ir serviso, įrangos instaliavimo projektų paslaugų teikimas ūkininkams). Kiti segmentai, apart neženkliai pasikeitusio pavadinimo, išliko nepakitę.

Siekiant geriau suprasti segmentavimo pokytį, kviečiame susipažinti su Grupės 2023–2024 finansinių metų tarpinėse 12 mėn. finansinėse ataskaitose, 4 pastaboje „Informacija pagal segmentus“ pateiktu aprašu; taip pat pateikiame ir istorinius Segmentų veiklos pelno (nuostolio) duomenis, modeliuotus pritaikant naująjį segmentavimo metodą praeities rezultatams:

tūkst. Eur	2020–2021 12 mėn.	2021–2022 12 mėn.*	2022–2023 12 mėn.	2023–2024 12 mėn.
Partnerystė su ūkininkais („Grūdai, aliejinės sėklos ir pašarai“ bei „Prekės ir paslaugos žemdirbiams“)	14 084	95 259	33 325	21 002
Maisto gamyba („Maisto produktai“)	-2 340	-1 566	7 293	21 099
Ūkininkavimas („Žemės ūkio produktų gamyba“)	11 339	15 734	12 546	5 345
Kiti produktai ir paslaugos („Kitos veiklos“)	-3 491	-5 808	11 672	-62

PASTABA: skliausteliuose pateiktos nuorodos į iki 2023-2024 finansinių metų taikytą veiklų segmentavimą.

* Siekdama užtikrinti tikslesnę veiklos atvaizdavimą, Bendrovė peržiūrėjo metodiką, atskirose ir konsoliduotose finansinėse ataskaitose priskiriant valiutų kursų pasikeitimo nuostolius ir (arba) pelną finansinės veiklos rezultatui, todėl lyginamojo 2021–2022 m. periodo veiklos pelno rodikliai buvo pakoreguoti.

Partnerystė su ūkininkais nuo 1991

Generuojama grupės pajamų dalis

75%

Pajamos, tūkst. Eur	1 136 936
Bendrasis pelnas, tūkst. Eur	82 600
Veiklos pelnas, tūkst. Eur	21 002



Pagrindinė eksporto prekė– lietuviški ir latviški kviečiai

607 tūkst. tonų grūdų ir kitų žemės ūkio žaliavų saugojimo talpos

296 tūkst. tonų saugojimo pajėgumai uostuose

12 Mažmeninių parduotuvių pašarams

336 tūkst. tonų metinis kombinuotų pašarų ir premiksų gamybinis pajėgumas nuosavoje gamykloje Lietuvoje (Kaunas, Alytus)

30 tūkst. tonų – bendras metinis sėklų ruošimo fabriko pajėgumas

194 tūkst. tonų – sėklų, trąšų ir augalų apsaugos priemonių sandėliavimo talpos

16 Prekybos taškų

13 Technikos serviso taškų

- Grūdų saugyklų bei logistikos paslaugos
- Prekyba grūdais, aliejinėmis sėklomis bei žaliavomis pašarams
- Pašarų ir premiksų gamyba bei prekyba jais
- Sėklų paruošimas nuosavame sėklų paruošimo fabrike
- Sėklų, augalų apsaugos priemonių, trąšų tiekimas žemdirbiams
- Naujos ir naudotos žemės ūkio technikos, atsarginių dalių bei serviso paslaugų teikimas žemdirbiams
- Grūdų valymo, džiovavimo ir sandėliavimo kompleksų bei gyvulininkystės fermų įrengimas
- Programinės įrangos kūrimas
- Gerai žinomų tarptautinių prekių ženklų atstovavimas

Veikiančios įmonės

Lietuvoje: AB „Linas Agro“, UAB „Linas Agro“ Grūdų centrai, UAB „Jungtinė ekspedicija“, AB „Kauno grūdai“, UAB „KG Mažmena“, UAB „Agro logistic service“, UAB „Geoface“, UAB „Dotnuva Baltic“, UAB „Dotnuva Rent“, UAB „Dotnuva Seeds“.

Latvijoje: SIA „Linas Agro“, SIA „Linas Agro“ Graudu centrs, SIA „KG Latvija“, SIA „Dotnuva Baltic“, SIA „Dotnuva Seeds“.

Kitose šalyse: TOV „LINAS AGRO UKRAINA“ (Ukraina), KG Polska Sp. zo.o. (Lenkija), OOO „KLM“ (Baltarusija)*.

*Parduodama įmonė

Atstovaujami gamintojai, prekių ženklai

Žemės ūkio technika, atsarginės dalys, grūdų valymo, džiovavimo ir sandėliavimo kompleksų bei gyvulininkystės fermų įranga - „Kverneland“, „Cimbria“, „Quicke“, „Case IH“, „Einbock“, „Bin“, „Agrifac“, „Siloking“, Shaffer“, „Swimer“, „Boumatic“, „Arška“, „Mandam“, „Agrisem“, „MacDon“, „Laumetris“, „Wielton“, „Jeantil“, „Kongskilde“, „Symaga“, „Pellon“, „Roka“, „Spinder“, „CMP Impianti Srl“, „Champion“, „Field Bee“, „UMEGA“, „Rotar“. **Reguliuojamo drenažo sistema** „Ekodrena“. **Sėklos, augalų apsaugos priemonės, trąšos** - „Syngenta“, „Adama“, „Rapool“, „Yara“, „Ekoplón“, „Novagra“, „Nando“, „Haifa“, „Daymsa“, „Agritechno“, „OCP“ / „Helm“, „Granmax“, „UHB Agro“, „Rosier“, „Achema“, „LV Agro“, „BASF“, „Corteva“, „Bayer“, „Nufarm“, „KWS“, „Agronutrition“, „Van Iperen“, „Sicit GROUP“, „IKAR“, „Tracegrow“, „Nordkalk“.

Nuosavi prekių ženklai



linas agro



Sertifikatai



UAB „Dotnuva Baltic“, SIA „Dotnuva Baltic“ bei AS „Dotnuva Baltic“ yra prisijungusios prie „Case IH“ tarptautinio kokybės tinklo „Red Excellence“, kuris vienija Europoje „Case IH“ prekės ženklą atstovaujančias įmones. UAB „Dotnuva Baltic“ taip pat turi kvalifikacijos atestatą, suteikiantį teisę būti ypatingų statinių statybos rangovu.

Partnerystė su ūkininkais

Grūdų saugyklų bei logistikos paslaugos

Prie šios veiklos priskiriamas grūdų paruošimas grūdų saugyklose (valymas, džiovinimas, saugojimas, perkrovimas) ir logistikos paslaugos. Grupės įmonių elevatoriai veikia Lietuvoje (19) ir Latvijoje (6). Pagrindinės šio verslo savikainos dedamosios yra žmogiškųjų resursų, energetikos, transporto kaštai, reikšmingos įtakos kategorijos pelningumui taip pat turi vietos derliaus kiekis ir kokybė, elevatorių tinklo išdėstymas, ūkininkų turima infrastruktūra.

Ataskaitiniu laikotarpiu:

- lyginant su praėjusiais metais, į Grupės **elevatorius** Lietuvoje ir Latvijoje buvo pristatytas panašus grūdų kiekis; derliaus nuėmimo laikotarpis išsitęsė dėl drėgnų orų, atitinkamai ir derliaus nuėmimo laikotarpio pradžioje pristatomi grūdai buvo drėgnesni nei įprastai; pastarieji faktoriai sudarė sąlygas generuoti daugiau pajamų iš džiovinimo paslaugų teikimo, o taip pat ir sklandžiau suvaldyti į elevatorius pristatomų grūdų srautus, efektyviau naudoti turimą geležinkelių vagonų parką; paskutinę ataskaitinio laikotarpio dieną - grūdų likučiai elevatoriuose sudarė apytiksliai 10 proc. visų saugojimo pajėgumų, ir buvo mažesni nei likučiai prieš metus;
- nors grūdų saugojimo pajamos išliko gana stabilios, Grupės elevatorių generuotos pardavimo pajamos augo dėl papildomai suteiktų paslaugų (daugiausia grūdų džiovinimo); energijos kaštai išliko proporcingi veiklos apimčiai, tačiau infliacinės nuotaikos buvo jaučiamos darbo užmokesčio išlaidų eilutėje; nepaisant to, kategorijos bendrojo pelningumo marža atitiko praėjusių metų 12 mėnesių pelningumo rodiklius.

Grūdų saugyklų bei logistikos paslaugos	2022–2023 12 mėn.	2023–2024 12 mėn.	Pokytis, %
Priimtų grūdų kiekis, tūkst. t, iš jų:	828,8	802,5	-3,2
kviečiai, proc.	73	75	↑
rapsai, proc.	14	14	-
miežiai, proc.	6	6	-
Pajamos, tūkst. Eur	10 385	13 222	27,3
Bendrasis pelnas (nuostolis), tūkst. Eur	8 582	11 061	28,9

Partnerystė su ūkininkais

Prekyba grūdais ir aliejinėmis sėklomis

„Grūdais“ vadinami kviečiai, miežiai, kukurūzai ir kai kurios kitos grūdų rūšys, o „Aliejinėmis sėklomis“ vadinami rapsai, saulėgrąžų, linų sėklos, kt.

Didelę šio segmento veiklos dalį sudaro prekyba Lietuvoje bei Latvijoje užaugintais grūdais, taip pat prekyba Ukrainos derliumi, kt. Pagrindinės eksporto kryptys – Norvegija, Belgija, Suomija, Ispanija, Lenkija, Vokietija, Nikaragva, Kenija, Marokas, t.t. Kategorijos rezultatams reikšmingos įtakos turi vietinio bei pasaulinio derliaus dinamika, konkurencinė aplinka, demografiniai, o taip pat makroekonominiai bei geopolitiniai veiksniai.

Ataskaitiniu laikotarpiu:

- nors nuosavo elevatorių tinklo priimtų grūdų kiekiai išliko panašūs, įvertinant papildomus supirkimus uostuose, Grupės įmonių bendri supirktų grūdų kiekiai buvo mažesni nei tuo pačiu ataskaitiniu laikotarpiu prieš metus; šis susitraukimas susijęs tiek su prastesniu 2023 m. derliumi Latvijoje, tiek su rinkos padiktuotais taktiniais sprendimais;
- vyraujančia kultūra išliko **kviečiai** su dominuojančia II-ąja klase; kaip ir kasmet, reikšminga išliko ir **rapsų** kultūros prekyba, pastarosios kokybė ir aliejingumas šiais metais buvo geri;
- parduotų grūdų ir aliejinių sėklų kiekis taip pat buvo mažesnis nei praėjusių metų tuo pačiu laikotarpiu, o tai didele dalimi koreliavo su mažesniais supirkimų kiekiais; iš Ukrainos per Ukrainos – Lenkijos sieną transportuojami žaliavų kiekiai ženkliai susitraukė dėl Lenkijos importo ir tranzito suvaržymų, ribojančių žaliavos prieinamumą;
- paskutinį ataskaitinio laikotarpio ketvirtį MATIF biržos kviečių kaina svyravo tarp 220-274 EUR/t, lyginant su 229-265 EUR/t kainų intervalu IV ketv. praėjusiais finansiniais metais. Tuo pat metu MATIF rapsų biržos kaina svyravo 446-497 EUR/t koridoriuje, palyginus su 2023–2024 finansinių metų IV ketv. 378-489 EUR/t kainų intervalu; ir nors paskutinis 2023-2024 finansinių metų ketvirtis atnešė tam tikro kainų pozityvumą, vidutinės Grupės įmonių sutarčių kainos per visus metus buvo 25-30 proc. mažesnės nei prieš metus, o tai ir lėmė sumažėjusias pajamas bei bendrąjį pelną; vis dėlto, dėl sumažėjusių supirkimo kainų, strateginio parduočių kiekių valdymo ir sutarčių sudarymo laiko planavimo metų eigoje - šios kategorijos 12 mėn. bendrojo pelningumo marža viršijo istorinį vidurkį (3,4 proc. palyginti su 5 metų vid. 1,5 proc.), daugiausia dėl pagerėjusios kviečių prekybos maržos;
- šio pranešimo skelbimo dieną, išankstiniai 2024 m. derliaus pardavimai jau buvo prasidėję ir vyko kur kas greitesniu tempu nei tuo pačiu laikotarpiu prieš metus; preliminari tokių sandorių kainodara atitiko konkurencines sąlygas rinkoje.

Prekyba grūdais ir aliejinėmis sėklomis	2022–2023 12 mėn.	2023–2024 12 mėn.	Pokytis, %
Supirkta grūdų ir aliejinių sėklų, tūkst. t	2 353,3	1 664,7	-29,3
Parduotų grūdų ir aliejinių sėklų kiekis tūkst. t., iš jų:	2 110,6	1 471,7	-30,3
kviečiai, proc.	73	71	↓
rapsai, proc.	9	14	↑
kita, proc.	18	15	↓
Pajamos, tūkst. Eur	745 730	387 655	-48,0
Bendrasis pelnas (nuostolis), tūkst. Eur	16 664	13 080	-21,5

Partnerystė su ūkininkais

Pašarų verslas

Šis verslas apima palaidų ir fasuotų kombinuotų pašarų paukščiams, kiaulėms, galvijams ir kitiems gyvūnams gamybą, prekybą jais, o taip pat prekybą žaliavomis ir priedais pašarams (pvz. saulėgrąžų, rapsų išspaudos, saulėgrąžų, sojų rupiniai, cukrinių runkelių granulės, augaliniai aliejai, laišalai, premiksai, vitaminai, amino rūgštys ir kt.).

Kombinuotųjų pašarų gamyba vykdoma nuosavose gamyklose Lietuvoje (336 tūkst. tonų metinis kombinuotų pašarų ir premiksų gamybinis pajėgumas), didžiąją dalį produkcijos parduodant vietinėje Baltijos šalių rinkoje, dalį - per UAB „KG mažmena“ valdomą mažmeninių parduotuvių tinklą Lietuvoje (padengiant apie 70-80 proc. Lietuvos pašarų mažmeninės prekybos rinkos). Vykdant prekybą žaliavomis ir priedais pašarams, pardavimų geografija labai plati: Europa, Azija, Afrika, Artimieji rytai.

Ataskaitiniu laikotarpiu:

- 2023 m. pavasarį padidinus gamybinių linijų kiekį, produkcijos pagaminta daugiau nei per praėjusių finansinių metų 12 mėn.; **kombinuotų pašarų** paklausa išliko stabili; mažesni parduoti kiekiai nei rezultatas prieš metus paaiškinami skirtinga palyginamąja baze, nes dvi įmonės, vykdžiusios prekybą pašarais (Rusijoje ir Baltarusijoje) 2022–2023 finansinių metų I ketv. dar buvo Grupės dalimi, o 2023–2024 finansiniais metais Grupei nebeprisiklausė; atmetus šių dviejų įmonių parduotus kiekius, rezultatas būtų labai panašus; sumažėjus pašaro gamybos savikainai, rinkoje jaustas spaudimas kainos perfiksavimui jau iš dalies atsispindėjo Grupės įmonių produkcijos įkainiuose; visgi kainos sumažinimai buvo gerai kontroliuoti ir užtikrino tokios pačios bendrojo pelno maržos, kaip ir tuo pačiu laikotarpiu prieš metus, pasiekimą;
- nepaisant aukštų **žaliavų ir priedų pašarams** prekybos apimčių, bendrasis subkategorijos pelningumas labai nukentėjo; Lenkijos įvesti vienašaliai Ukrainos žaliavų importo ir tranzito apribojimai lėmė ribotą prekių pasiekiamumą; visgi, pats procesas iki apribojimų įsigaliojimo (prasidėjęs Lenkijos ūkininkų protestais) taip pat reikšmingai paveikė Grupės įmones, užsakymų pristatymo terminams šiuo laikotarpiu tapus nekontroliuojamiems, to pasekmes Grupė turėjo kompensuoti savo sąskaita; tuo pat metu konkurencija rinkoje išliko arši su pastarojoje cirkuliuojančiomis rusiškos ir baltarusiškos kilmės žaliavomis, kurios veikiant ir kitiems rinkos fundamentams – palaikė žemesnių pardavimo kainų lygį.

Kombinuotieji pašarai, premiksai, žaliavos pašarams	2022–2023 12 mėn.	2023–2024 12 mėn.	Pokytis, %
Pagaminta kombinuotųjų pašarų, premiksų, tūkst. t	261,6	296,0	13,1
Parduota kombinuotųjų pašarų, premiksų, tūkst. t	338,2	300,2	-11,2
Parduota žaliavų ir priedų pašarams, tūkst. t.	549,7	553,4	0,7
Pajamos, tūkst. Eur, iš jų:	486 309	390 451	-19,7
kombinuotųjų pašarų, premiksų, proc.	37	32	↓
žaliavų, priedų pašarams, proc.	63	68	↑
Bendrasis pelnas (nuostolis), tūkst. Eur	29 600	21 946	-25,9

Partnerystė su ūkininkais

Sertifikuotų sėklų, augalų apsaugos priemonių, trąšų tiekimas žemdirbiams

Grupės įmonės parduoda sėklas, augalų apsaugos priemones, trąšas didžiaja dalimi Lietuvos ir Latvijos ūkiams. Produkcijos tiekimas užtikrinamas iš įvairiausių pasaulio šalių ir regionų (Maroko, Egipto, Jordanijos, JAV, Kinijos, Europos, Uzbekistano, Kazachstano, t.t.), o didžioji dalis parduodamų sėklų yra pagaminamos bendrovės sertifikuotų sėklų fabrike Dotnuvoje (Kėdainių r.) naudojant nuosavą „Dotnuva Seeds“ prekės ženklą.

Ataskaitiniu laikotarpiu:

- nuosavas sėklų gamybos fabrikas Lietuvoje veikė pilnu pajėgumu, **sertifikuotų sėklų** buvo pagaminta daugiau nei tuo pačiu metu praėjusiais finansiniais metais, be to 2023 m. rudenį nedidele apimtimi buvo atlikti sėklos dauginimai bei gamyba Latvijoje bei Estijoje. Pardavimo apimtys buvo didesnės dėl stiprios sertifikuotų sėklų paklausos tiek grūdinių kultūrų, tiek ir tarpinių augalų, „žalinimo“ sėklų kategorijoje, pastarųjų pardavimus teigiamai paveikus skatinamosioms išmokoms; III-ąjį ketvirtį visoje Europoje buvo jaučiama didelė vasarinių javų sėklų paklausa, tai pat kaip ir Lietuvoje, kur 2023 m. rudenį buvo stebėtos žemesnės sėjos apimtys, tuo pat metu Latvijoje – tokios paklausos priežastimi buvo žiemos šalnos; sėklų kainų dinamika buvo skirtinga atskiroms kategorijoms, vis dėlto vidutinė krepšelio kaina buvo žemesnė nei tuo pačiu ataskaitiniu laikotarpiu prieš metus; mažėjant ir savikainos dedamųjų kaštams, sėklų prekybos bendrasis pelningumas netgi padidėjo ir užtikrino antrą didžiausią bendrojo pelningumo maržą nuo 2016–2017 finansinių metų;
- per ataskaitinį laikotarpį buvo parduoti apie 6 proc. didesni **trąšų** kiekiai (palyginti su 2022–2023 finansinių metų apimtimis), ženklėsnį kiekį atsigavimą ribojant santykinai žemoms grūdų kainoms (vis dar ribotas įperkamumas) bei netekimams dalyje žiemkenčių pasėlių plotų Latvijoje ir Estijoje; subkategorijos pajamos buvo 33 proc. mažesnės nei prieš metus dėl susinormalizavusių rinkos sąlygų, reiškusių tiek žemesnes kainas, tiek ir labiau prognozuojamą pelningumą; prisitaikydamos prie sankcijų nulemtų pokyčių tiekimo grandinėje (Rusijos ir Baltarusijos kilmės atsakymas), Grupės įmonės jau kurį laiką perorientavo tiekėjų-partnerių sąrašą, visgi pastarasis pokytis reiškė ir logistinius pokyčius, keičiant pristatymą geležinkeliu į pristatymą laivais uostuose; praėjusiais metais tai atnešė savų iššūkių, todėl buvo priimtas sprendimas sumažinti didesnių kiekių riziką Grupės įmonėms pradedant bendradarbiavimą su Baltijos šalyse didžiųjų prekybos įmonių įsteigtomis bendrovėmis-tarpininkėmis;
- per ataskaitinį laikotarpį – **augalų apsaugos priemonių ir mikroelementų produktų** prekybos apimtys šiek tiek augo, pajamų eilutėje fiksuotas nedidelis sumažėjimas, tačiau pelningumas susitraukė reikšmingai lyginant su rezultatais prieš metus; Lietuvoje - antrasis pusmetis buvo aktyvesnis, matant preliminariai palankią pasėlių būklę, tačiau dėl vis dar brangių atsargų sandėliuose ir didelės konkurencijos rinkoje rezultatai nebuvo patenkinami.

Sertifikuotos sėklos, augalų priežiūros priemonės, trąšos	2022–2023 12 mėn.	2023–2024 12 mėn.	Pokytis, %
Pagaminta sertifikuotų sunkiųjų sėklų, tūkst. t	27,6	31,6	14,7
Parduota sėklų, tūkst. t	29,7	35,3	18,6
Parduota augalų apsaugos priemonių ir mikroelementų, tūkst. t	14,6	15,9	9,3
Parduota trąšų, tūkst. t	282,7	299,2	5,8
Pajamos, tūkst. Eur	307 572	246 147	-20,0
Bendrasis pelnas (nuostolis), tūkst. Eur	19 377	21 313	-10,0

Partnerystė su ūkininkais

Naujos ir naudotos žemės ūkio technikos, atsarginių dalių tiekimas, serviso bei nuomos paslaugos žemdirbiams

Šios kategorijos veikla vykdoma nuosavuose ir nuomojamuose „Dotnuva Baltic“ prekybos bei technikos serviso taškuose Lietuvoje, Latvijoje ir Estijoje, atstovaujant pasaulyje gerai žinomus žemės ūkio technikos prekės ženklus, teikiant techninio aptarnavimo bei ilgalaikės ir trumpalaikės technikos nuomos paslaugas ūkininkams, žemės ūkio bendrovėms. Kategorijos veiklos rezultatams įtakos paprastai turi vietos derliaus rezultatai bei naujos sėjos lūkesčiai, žaliavų bei produkcijos supirkimo kainos, paramos ir finansavimo prieinamumas, skolinimosi kaštai, reguliacija, geopolitinė situacija.

Ataskaitiniu laikotarpiu:

- **žemės ūkio technikos** prekyba vyko itin aukštos konkurencijos rinkoje - didžioji dalis technikos pardavėjų turi didesnius nei vidutinius atsargų sandėlius, tuo pat metu ūkininkai konservatyviai vertina galimybes investuoti (ne visų lūkesčius pateisinęs 2023 m. derlius, žemos tiek augalinės produkcijos, tiek ir pieno kainos, aukšti finansavimosi kaštai, mažesnės paramos išmokos); nepaisant dalies apribojimų, pardavimus tam tikru mastu skatino paramos fondų programos augalų priežiūros įrangai, purkštuvams ir trąšų barstytuvams, gyvulininkystės ūkiuose – pašarų ruošimo, žolės apdoravimo įrangai; ir nors žemės ūkio technikos subkategorijos pajamos per metus sumažėjo 16 proc., bendrai galima teigti, kad trijose Baltijos šalyse ūkininkų aktyvumas buvo skirtingas, ir atitinkamai labai susijęs tiek su 2023 m. derliaus rezultatais, tiek ir su 2024 m. perspektyvomis (Lietuvoje – optimistiškesnės nuotaikos, Estijoje – labai ribotas aktyvumas);
- I-ąjį 2023–2024 m. pusmetį buvo juntama, jog dėl panašių priežasčių klientai stengėsi riboti ar atidėti ir technikos remontą bei patikras; siekiant įdarbinti aptarnaujantį personalą Estijos komanda net atrado naujų galimybių ne žemės ūkio sektoriuje, teikiant paslaugas statybinės technikos nuomos įmonei. Laimei, ataskaitinio laikotarpio III ketv. užsakymai kiek suaktyvėjo prasidėjus prieš-sezoniniam pagrindinės technikos paruošimui; apskritai, nepaisant išliekančio klientų jautrumo kainai, didelių pastangų dėka 2023–2024 m. 12 mėn. **atsarginių dalių bei serviso paslaugų** pajamos išliko panašios kaip ir prieš metus;
- mažėjant ūkininkų pajamoms, didėjo **nuomos paslaugų** paklausa, o šios kategorijos pardavimo pajamos augo 16 proc.; vis dėlto konkurencija rinkoje išliko stipri, o siūliusieji galimybę išsinuomoti žemės ūkio techniką kartu su operatoriaus paslaugomis turėjo konkurencinį pranašumą; todėl Grupės įmonės dirbo ties platesne nuomos paslaugų pasiūla, papildydamos sąrašą tiksliosios ir juostinės sėjos bei kalkių ir mėšlo kratymo paslaugomis (prie jau siūlomoms javų doravimo paslaugoms); nepaisant kol kas gana nereikšmingos pajamų dalies Grupės mastu, šios subkategorijos perspektyvos yra geros ir tikimasi augančios paklausos ateityje, ypač investicijas atidėjusių ūkininkų, ūkių kurie negali pasinaudoti parama, o taip pat subjektų, susiduriančių su kvalifikuotų technikos operatorių samdymo problema, tarpe;
- dėl mažesnių pardavimo pajamų, o taip pat rinkos spaudimo taikyti nuolaidas, susitraukė ir kategorijos bendrasis pelnas; visgi žvelgiant iš teigiamos pusės – pagerėjo pajamų ir atsargų santykis (59 proc., palyginti su 74 proc. prieš metus), o ir ateities kontraktų potencialas atrodo gana perspektyviai, tiek dėl kol kas palankiai vertinamų 2024 m. derliaus indikacijų, tiek ir dėl 2024 m. rudenį laukiamų naujų paramos fondų programų Lietuvoje ir Latvijoje;
- per ataskaitinį laikotarpį baigti statyti du modernūs žemės ūkio technikos prekybos ir aptarnavimo centrai (įskaitant serviso dirbtuves, sandėlius, biurų patalpas), perkelti Joniškio (LT) ir Jekabpilio (LV) filialus iš nuomojamų į nuosavas patalpas; iš viso į abu centrus investuota apie 3,9 mln. Eur.



Naujos ir naudotos žemės ūkio technikos, atsarginių dalių tiekimas, serviso bei nuomos paslaugos žemdirbiams		2022–2023 12 mėn.	2023–2024 12 mėn.	Pokytis, %
Parduodamų traktorių (vakarietiško tipo) rinkos dalis, proc.	LT	11	17	↑
	LV	11	13	↑
	EE	5	4	↓
Parduodamų kombainų rinkos dalis, proc.	LT	5	15	↑
	LV	26	3	↓
	EE	4	9	↑
Nuomai skirto parko dydis, vnt.		-	35	-
Pajamos, tūkst. Eur		94 209	85 204	-9,6
Bendrasis pelnas (nuostolis), tūkst. Eur		13 617	11 131	-18,3

Partnerystė su ūkininkais

Kitos paslaugos ūkininkams

Kitos paslaugos ūkininkams apima grūdų valymo, džiovavimo, sandėliavimo bei gyvulininkystės fermų įrangos pardavimą bei įrengimą, išmaniosios žemdirbystės sistemos „GeoFace“ Lietuvoje ir Latvijoje vystymą, bei kitą pagrindinėms Segmento kategorijoms nepriskirtiną veiklą.

Šios kategorijos pajamų dinamikai įtakos paprastai turi tie patys ar panašūs veiksniai, kurie lemia apsisprendimą investuoti į žemės ūkio techniką.

Kitos paslaugos ūkininkams	2022–2023 12 mėn.	2023–2024 12 mėn.	Pokytis, %
Pajamos, tūkst. Eur, iš jų:	17 656	14 257	-19,3
įrangos pardavimas/įrengimas, tūkst. Eur	10 366	8 573	-17,3
kita, tūkst. Eur	7 290	5 684	-22,0
Bendrasis pelnas (nuostolis), tūkst. Eur	4 117	4 069	-1,2

Maisto gamyba nuo 2013

Generuojama grupės pajamų dalis

26%

Pajamos, tūkst. Eur 398 686

Bendrasis pelnas, tūkst. Eur 58 903

Veiklos pelnas, tūkst. Eur 21 099



Vienintelis greito paruošimo produktų gamintojas regione

#1

Didžiausias paukštienos gamintojas Lietuvoje ir Latvijoje

#1

Didžiausias miltų gamintojas Lietuvoje

100%

paukščių užauginama be antibiotikų Latvijoje

80%

paukščių užauginama be antibiotikų Lietuvoje

10

mažmeninės prekybos parduotuvių Latvijoje

- Pilnas paukštinkystės ciklas:
 - viščiukų perinimas
 - broilerių auginimas
 - paukštienos ir jos produktų gamyba
 - pašarų savoms reikmėms gamyba
 - mažmeninė prekyba vištiena ir jos produktais
- Miltų, jų produktų ir greitai paruošiamų ir paruoštų vartojimui produktų gamyba ir didmeninė prekyba, džiovėsėlių ir kitos paniruoėsė gamyba
- Logistikos, konsultavimo ir valdymo paslaugų teikimas

Veikiančios įmonės

Lietuvoje: AB „Kauno grūdai“, AB „Vilniaus paukštynas“, AB Kaišiadorių paukštynas, UAB Alesninkų paukštynas, UAB Domantonių paukštynas, UAB „Lietbro“, AB „Zelvė“, UAB „Avocetė“, UAB „Šlaituva“, UAB „KP valda“, UAB „VP valda“, KB „Grybai LT“.
Latvijoje: AS „Putnu fabrika Kekava“, SIA „PFK Trader“.

Nuosavi prekių ženklai bei produkcijos ženkliniai



Kiti: „Granfågel“ (eksporto rinkos ne Baltijos šalyse), „Nordichicken“ (eksporto rinkose), „A’petito“, „Fiesta“, „Vištiena kitaip“, „Vištyčio“, „Premium“.

Sertifikatai



Maisto gamyba

Paukštiena

Grupės įmonės kartu yra didžiausios paukštienos gamintojos Lietuvoje ir Latvijoje, abiejose šalyse valdančios žinomiausius paukštienos prekių ženklus. Įmonių veikla apima visą paukštinkystės ciklą - nuo perinti skirtų kiaušinių inkubavimo iki mažmeninės prekybos pagaminta vištienos mėsa / produktais. Gamybos infrastruktūrą sudaro nuosavi veislynai, inkubatoriai, paukštėdės, skerdyklos, gamybiniai statiniai, atliekų deginimo ir utilizavimo įrenginiai. Pagrindinės paukštinkystės bendrovių savikainos dedamosios yra pašaro bei energetikos kaštai. Kategorijos rezultatams taip pat reikšmingos įtakos turi zoonotinių virusų, infekcijų plitimas, protekcionistiniai valstybių, konkurentų veiksmai, kiti pasiūlą-paklausą bei atitinkamai paukštienos kainą lemiantys veiksniai. Apie 50 % pagamintos produkcijos Grupės paukštinkystės įmonės eksportuoja, pagrindinės eksporto rinkos: Danija, Švedija, Olandija, Prancūzija, Suomija, Airija, Rumunija, Bulgarija, Kirgizija, Uzbekistanas, Kazachstanas, kt.

Per ataskaitinį laikotarpį:

- Grupės **paukštinkystės** įmonės pagamino šiek tiek daugiau gyvojo svorio mėsos, ir atitinkamai atliko mažiau supirkimų iš tiekėjų rinkoje; skerdenos svoris, toliau naudojamas šviežios mėsos ir paukštienos produktų perdirbimui, buvo labai panašus į skerdenos svorį prieš metus; parduodamų produkcijos kiekių padidėjimas buvo susijęs su turėtomis atsargomis sandėliuose;
- paukščių sveikatingumas išliko aukštas, gyvulių gerovės ir bendri augimviečių rezultatai – geri; EPEF ir FCR (pašaro konversijos) rodikliai rodė efektyvų veislės genetinio potencialo išnaudojimą, aukštą pašaro konversiją; broilerių, užaugintų be antibiotikų, progresas buvo sekamas nuosekliai;
- nedidelis pajamų sumažėjimas iliustruoja subtilią rinkos kainų korekciją žemėjimo kryptimi, vis dar veikiant išties palankioje kainų aplinkoje; tuo pat metu, dėl reikšmingai sumažėjusių pašaro dedamųjų (2023 m. derliaus kainos) bei energetikos kaštų, atsistatė bendrasis Grupės paukštynų įmonių pelningumas;
- jau pasibaigus ataskaitiniam laikotarpiui paukštinkystės įmonė AB „Kaišiadorių paukštynas“ paskelbė apie investicinius planus į biometano gamybos įėgainę, kurios statybas įmonės žemės sklype Kaišiadorių rajone preliminariai numatoma užbaigti 2026 kalendorinių metų pirmąjį ketvirtį.

Paukštiena ir jos produktai	2022–2023 12 mėn.	2023–2024 12 mėn.	Pokytis, %
Užauginta gyvo svorio vištienos, tūkst. t	118,2	120,0	1,5
Skerdimui paruošta gyvo svorio vištienos, tūkst. t	137,3	136,2	-0,8
Karkaso svoris, tūkst. t	102,5	102,4	0,0
Parduota šviežios vištienos ir jos gaminių, tūkst. t	96,3	99,7	3,5
EPEF ¹ , LT/LV	380/380	385/378	LT↓, LV↑
Paukštienos dalis, užauginta be antibiotikų, proc. LT/LV	75/100	80/100	↑
Pajamos, tūkst. Eur	291 018	285 004	-2,1
Bendrasis pelnas (nuostolis), tūkst. Eur	16 967	34 561	103,7

¹Europos gamybos efektyvumo koeficientas (angl. *European Production Efficiency Factor EPEF*) – standartizuotas ūkio našumo rodiklis (apima pašarų konversijos, mirtingumo ir kasdienio svorio priaugio rezultatus), naudojamas skirtingų pulkų ir skirtingų regionų broilerių našumui palyginti.

Maisto gamyba

Greitai paruošiami (GPP) ir vartojimui paruošti (VPP) produktai

Grupės įmonė AB „Kauno grūdai“ vykdo greitai paruošiamų košių bei makaronų gamybą gamyklose Kėdainiuose ir Alytuje (GPP pajėgumas – 265 mln. vienetų per metus) bei ekologiškų sriubų, troškinių, grūdinių patiekalų bei ekologiškų daržovių pakeliuose gamyba modernioje robotizuotoje gamykloje Širvintose (VPP pajėgumas – 9 mln. vienetų per metus).

Didžioji dalis GPP produkcijos yra privačios etiketės užsakymai, eksportuojama į Didžiosios Britanijos, Ispanijos, Čekijos, Skandinavijos bei Baltijos šalių rinkas. VPP užsakymai didžiąja dalimi atliekami nuosavu prekės ženklu ir eksportuojami į JAV, Vokietiją, Baltijos šalis, Aziją. Pagrindinės šio gamybos verslo savikainos dedamosios yra miltai, aliejai, daržovės, pakuotė, energetika.

Ataskaitiniu laikotarpiu:

- Grupės gamyklose pagaminta mažiau vienetų **košių bei makaronų pakeliais, indeliais, dėžutėmis (GPP)**, pardavimo apimtys taip pat rodė susitraukimą lyginant su tuo pačiu ataskaitiniu laikotarpiu prieš metus; kaip jau užsiminta Grupės 2023–2024 I ketv. pranešime – dėl santykinai aukštų 2023 m. šiltojo periodo pardavimų (vertinant istorinį aktyvumą) buvo aišku, jog didieji Skandinavijos pirkėjai užpildė sandėlius atsargomis ir artimiausiais ketvirčiais kiekių augimo nenumatyta; šios pranešimo skelbimo dieną – atsistatęs kategorijos aktyvumas jau buvo juntamas, tačiau atsispindės tik 2024–2025 finansinių metų rezultatuose; nors 2023–2024 finansiniais metais vis dar buvo užtikrintas aukštas bendrasis pelningumas dėl didesnio mažesnės apimties kontraktų skaičiaus (dažniausiai būdingas didesnis pelningumas) ir pastangų riboti perkainojimą, kainų mažėjimo tendencija pamažu ateina ir į šią produkcijos kategoriją, tikintis mažesnės bendrojo pelningumo maržos ateinantiems metams;
- pirmąjį ataskaitinio laikotarpio mėnesį užbaigus kooperatinės bendrovės „Grybai LT“ įsigijimo sandorį, pastarojoje gaminamų **vartoti paruoštų sriubų, daržovių, troškinių, grūdinių patiekalų (VPP)** rezultatai Grupės konsoliduotame rezultate atspindimi nuo 2023 m. rugpjūčio 1 d.; atitinkamai į 12 mėn. 2023–2024 finansinių metų rezultatą įtraukiami vienuolika mėnesių veiklos, kuriais gamykla veikė apie 70 proc. pajėgumu; pardavimų kiekiai iš esamų klientų JAV buvo nedideli dėl praėjusiais metais gautų didesnių užsakymų (panašiai kaip ir su Skandinavijos klientais GPP subkategorijoje);
- tęstos 2023 m. pradėtos investicijos į greito paruošimo produktų gamyklos Alytuje plėtrą, jau 2024–2025 m. II-ąjį ketv. tikintis turėti padidintus GPP gamybos pajėgumus (papildomi 240 mln. vienetų produkcijos per metus).

Greitai paruošiami ir vartojimui paruošti produktai	2022–2023 12 mėn.	2023–2024 12 mėn.	Pokytis, %
Pagaminta mln. vienetų GPP	284,4	240,6	-15,4
Pagaminta mln. vienetų VPP	-	6,1	-
Parduota mln. vienetų GPP ir VPP	265,6	241,2	-9,2
GPP eksporto (už Baltijos šalių ribų) bei privačios etiketės užsakymų dalis, proc.	94/92	94/93	↑
VPP eksporto (už Baltijos šalių ribų) bei privačios etiketės užsakymų dalis, proc.	72/23	72/18	↓
Pajamos, tūkst. Eur	84 982	80 933	-4,8
Bendrasis pelnas (nuostolis), tūkst. Eur	9 058	13 446	48,4

Maisto gamyba

Miltai ir jų mišiniai, džiūvėsėliai bei paniruotė

Grupės įmonės AB „Kauno grūdai“ bei UAB „Šlaituva“ vykdo miltų ir džiūvėsėlių bei paniruotės gamybą Grūdų malūne Kaune (70 tūkst. tonų pajėgumas per metus), paniruotės ruošimo gamykloje Kauno rajone (12 tūkst. tonų pajėgumas per metus). Įmonės veikia integruotai – dalis malūne paruošiamų miltų yra tiekiamas Grupės įmonių makaronų, džiūvėsėlių gamybai; džiūvėsėliai naudojami ruošiant paukštiesos gaminius ir pan.

Pagrindinės šio gamybos verslo savikainos dedamosios yra grūdai, energetikos kaštai; reikšmingos įtakos kategorijos pelningumui turi savikainos bei produkcijos kainų suvaldymas, mažmenos ir didmenos pardavimų santykis, partnerysčių bei kontraktų išlaikymas. Didžioji dalis džiūvėsėlių produkcijos yra eksportuojama, pagrindinės eksporto kryptys – Didžioji Britanija, Lenkija, Vengrija; miltų ir jų mišinių pardavimai daugiau nei 90 proc. nukreipiami į Baltijos šalių rinkas.

Ataskaitiniu laikotarpiu:

- nepaisant nedidelio paklausos sumažėjimo Grupės viduje (makaronų bei džiūvėsėlių gamyba), **miltų ir jų mišinių gamybos** apimtys išliko gana stabilios; tuo pat metu pardavimų kiekiai trečiosioms šalims išaugo didžiąja dalimi dėka aktyvios metų pradžios bei vienkartinių didelės apimties užsakymų iš vieno ilgalaikių klientų; vis dėlto, nepaisant apimčių augimo, pajamos mažėjo iliustruodamos mažesnes grūdų kainas, kurių įtaka, nors ir su vėlavimu, atsispindėjo miltų produktų kainose;
- 2024–2025 m. IV-ąjį ketv. - **džiūvėsėlių** paklausa išliko gana stabili, paniruotės ruošimo gamykla veikė pilnu pajėgumu, o Grupės įmonės sėkmingai plėtė savo klientų bazę; paminėtina, jog skirtumas tarp pagamintų ir parduotų kiekių didžiąja dalimi susijęs su vidiniais pardavimais Grupės paukštytųjų įmonėms (neįtraukta į pardavimo kiekius lentelėje žemiau), tad bendrai subkategorijos pardavimo apimtys už pilnus 2023–2024 finansinius metus vertintos gerai; ir nors mažėjančios gamybos sąnaudos palaipsniui atsispindėjo ir produkcijos pardavimo kainose, perkainojimo procesas vyko sąlyginai lėtai, vis dar išlaikant teigiamą įtaką bendrajam pelningumui.

Miltai ir jų mišiniai, džiūvėsėliai bei paniruotė		2022–2023 12 mėn.	2023–2024 12 mėn.	Pokytis, %
Pagaminta miltų, miltinių mišinių, tūkst. t		64,8	65,6	1,2
iš šio kiekio nukreipta	GPP gamybai, proc.	23,8	23,5	↓
	Džiūvėsėlių gamybai, proc.	14,3	13,6	↓
Pagaminta džiūvėsėlių, tūkst. t		9,8	9,8	-0,1
Parduota miltų, miltinių mišinių, tūkst. t		39,9	43,6	9,3
Miltų, miltų mišinių eksporto (už Baltijos šalių ribų) dalis, proc.		3,2	2,0	↓
Parduota džiūvėsėlių, tūkst. t		8,0	8,0	-0,5
Džiūvėsėlių eksporto (už Baltijos šalių ribų) dalis, proc.		92	87	↓
Pajamos, tūkst. Eur		34 385	23 416	-31,9
Bendrasis pelnas (nuostolis), tūkst. Eur		3 385	4 342	28,3

Ūkininkavimas nuo 2003

Generuojama grupės pajamų dalis

3%

Pajamos, tūkst. Eur	43 621
Bendrasis pelnas, tūkst. Eur	6 528
Veiklos pelnas, tūkst. Eur	5 345

19 072 hektarų dirbamos žemės

6 217 hektarų nuosavos žemės ūkio paskirties žemės

3 226 karvių

38 tūkst. tonų pieno pagaminta

128 tūkst. tonų augalininkystės produkcijos užauginta

- Javų, rapsų, cukrinių runkelių bei kitų kultūrų auginimas pašarams
- Pieno gamyba ir mėsinių galvijų auginimas
- Žemės ūkio paskirties žemės nuoma ir valdymas
- Pavaldžiųjų įmonių, užsiimančių žemės ūkio veikla, valdymas

Veikiančios įmonės

Įmonės Lietuvoje:

UAB Akola farming
 Panevėžio rajono Aukštadvario ŽŪB
 Panevėžio rajono Žibartonių ŽŪB
 Kėdainių rajono Labūnavos ŽŪB
 Šakių rajono Lukšių ŽŪB
 Biržų rajono Medeikių ŽŪB
 Sidabravo ŽŪB
 Kėdainių rajono ŽŪB „Nemunas“
 UAB „Landvesta 1“
 UAB „Landvesta 2“
 UAB „Landvesta 3“
 UAB „Landvesta 4“
 UAB „Landvesta 5“
 UAB „Landvesta 6“
 UAB „Noreikiškės“
 UAB „Užupė“
 UAB „Paberžėlė“
 UAB „Lineliai“



Ūkininkavimas

Grūdinių ir kitų kultūrų auginimas

Grupėje veikia septynios žemės ūkio bendrovės, įsikūrusios derlingose Lietuvos vietovėse – Panevėžio, Kėdainių, Šakių bei Biržų rajonuose. Bendrovės augina javus, rapsus, cukrinius runkelius bei kitas kultūras, dirbdamos Grupės bendrovėms priklausančius ir nuomojamus žemės plotus. Pagrindinės šių bendrovių savikainos dedamosios yra sėklų, trąšų, augalų apsaugos priemonių, cheminių medžiagų, kuro, nuomos, finansavimosi kaštai. Šios kategorijos rezultatams reikšmingos įtakos turi augalinės produkcijos kainos rinkoje, išmokų politika, klimato salvaos.

- 2023 m. derliui Grupės žemės ūkio bendrovės nukūlė panašius į praėjusių metų plotus javų; nepaisant nepalankių 2023 m. pavasario orų nulemtų prastesnių vasarinių kultūrų (salyklinis miežis, pupos) rezultatų, žieminių kultūrų derlingumai fiksavo ilgamečius vidurkius atitinkančius ar juos net viršijančius rodiklius, be to Grupės bendrovės užaugino daugiau cukrinių runkelių (daugiau nei 2 kartus), kurie dėl natūraliai didesnės išeigos per hektarą, lėmė didesnius bendrus nuimtos **augalinės produkcijos** kiekius; paskutinę ataskaitinio laikotarpio dieną, Grupės žemės ūkio bendrovės buvo pardavusios 100 proc. 2023 m. derliaus, tačiau, deja, drauge fiksavo mažėjimą tiek ataskaitinio laikotarpio pajamų, tiek ir bendrojo pelno eilutėse; pastarasis mažėjimas atspindėjo augalininkystės rinkos kainų susitraukimą (apie 30 proc.), skirtumus grūdų kokybėje ir dominuojančioje klasėje, o taip pat ženkliai sąnaudas, susijusias su iš anksto užpirtomis brangesnėmis žaliavų atsargomis;
- verta paminėti, jog remiantis Grupės apskaitos politika, 2023–2024 finansiniais metais palaipsniui atliktas bendras 7,9 mln. eurų parduotų atsargų savikainos nurašymas (apskaitytas pagal 2023 m. birželio 30 d. biologinio turto tikrąją vertę), metų pabaigoje (2024 m. birželio 30 d.) taip pat fiksuojant biologinio turto tikrosios vertės sumą – 7,9 mln. eurų, ir atitinkamai nesudarant reikšmingos įtakos metiniam bendrajam pelningumui;
- paskutinę ataskaitinio laikotarpio dieną, 2024 m. derliui Grupės įmonės buvo apsėjusios apie 19 tūkst. ha plotą; tai kiek didesnis plotas lyginant su sėja prieš metus, ir yra didžiąja dalimi susijęs su ne tokiais griežtais šių metų ES reikalavimais pūdyms; remiantis šio pranešimo skelbimo dieną turima informacija, beveik 90 proc. apsėtų Grupės žemės ūkio bendrovių laukų jau buvo nukulti, preliminariai vertinant, jog žieminių kviečių derlingumas galimai viršys vidutinį, o salyklinių miežių ir žieminių rapsų bus artimas vidutiniams; taip pat, apytiksliai 55 proc. 2024 m. derliaus kiekių jau buvo parduota pagal išankstinius kontraktus.

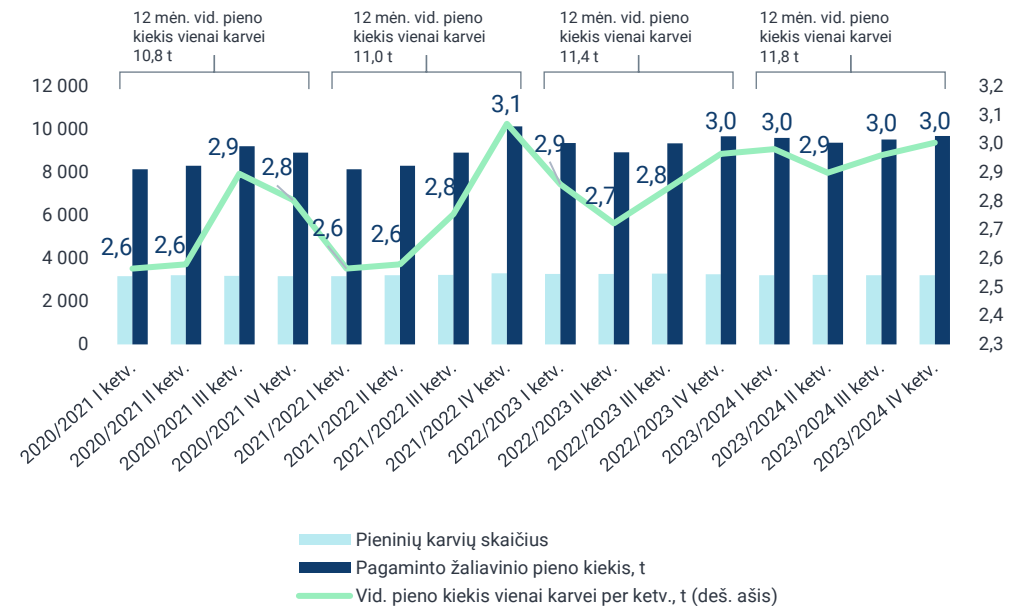
Grūdinės ir kitos kultūros	2022–2023	2023–2024	Pokytis, %
	12 mėn.	12 mėn.	
Nuimtos augalinės produkcijos kiekis, tūkst. t.	109,7	128,2	16,9
Pagrindinės nuimtos augalinės produkcijos kultūros ir jų vidutinis derlingumas:			
Žieminiai kviečiai	45 proc., 7,3 t/ha	40 proc., 7,4 t/ha	-
Salykliniai miežiai	16 proc., 5,8 t/ha	11 proc., 5,3 t/ha	-
Žieminiai rapsai	11 proc., 3,6t/ha	9 proc., 3,7 t/ha	-
Cukriniai runkeliai	14 proc., 67,4 t/ha	28 proc., 67,4 t/ha	-
Kita	14 proc.	11 proc.	-
Dominuojanti nuimto kviečių derliaus klasė	1-2 kl.	2 kl.	-
Per ataskaitinį laikotarpį parduotos augalinės produkcijos kiekis, t	105,4	125,5	19,0
Viso, įskaitant išankstiniais kontraktais, parduota 2023 m. (2022 m.) nuimto derliaus, proc.	n/a	100 proc.	-
Dirbamos žemės plotas, ha	19 229	19 072	↓
Apsėti plotai būsimajam derliui, ha	18 320	18 962	3,5
Viso išankstiniais kontraktais parduota būsimąjo 2024 m. derliaus, (šio pranešimo skelbimo dieną)	55%	55%	-
Pajamos, tūkst. Eur	32 353	27 553	-14,8
Bendrasis pelnas (nuostolis), tūkst. Eur	9 046	2 383	-73,7

Ūkininkavimas

Pieno ir mėsinė galvijininkystė

Penkios iš septynių Grupės žemės ūkio bendrovių vykdo pieno gamybos bei mėsinų galvijų auginimo veiklą. Pagrindinės šios kategorijos savikainos dedamosios yra pašaro, energetikos bei finansavimosi kaštai, kategorijos rezultatams taip pat reikšmingos įtakos turi žaliavinio pieno supirkimo kainos rinkoje, išmokų politika. Pieno gamyba užsiimančios bendrovės nuolat siekia didinti ūkių efektyvumą; karvės pagaminto pieno kiekis bei pastarojo kokybiniai parametrai svyruoja priklausomai nuo pašaro, temperatūrų, gyvulių genetikos, kitų faktorių ir paprastai tiesiogine koreliacija nepasižymi.

Pagaminto žaliavinio pieno kiekio dinamika žemės ūkio bendrovėse



Pieno ir mėsinų gyvulių auginimas

	2022–2023 12 mėn.	2023–2024 12 mėn.	Pokytis, %
Melžiamų karvių skaičius laikotarpio pabaigoje	3 264	3 226	-1,2
Pagaminto pieno kiekis, tūkst. tonų	37,3	38,2	2,3
Pajamos, tūkst. Eur	17 837	16 068	-9,9
Bendrasis pelnas (nuostolis), tūkst. Eur	3 222	4 145	28,6

Kiti produktai ir paslaugos nuo 2021

Generuojama grupės pajamų dalis

1%

Pajamos, tūkst. Eur	19 245
Bendrasis pelnas, tūkst. Eur	3 997
Veiklos pelnas, tūkst. Eur	-62

- Kenkėjų kontrolės ir higienos produktų prekyba
- Ekstruduotų produktų, naminių gyvūnėlių maisto gamyba ir prekyba
- Veterinarinės farmacijos paslaugų teikimas ir prekyba produktais
- Fumigacijos ir sanitarijos paslaugos

Veikiančios įmonės

AB „Kauno grūdai“, UAB „Baltic fumigation services“

Nuosavi prekių ženklai

Lamuri

APORT!

Canis
MAJOR

QUATTRO
SUPER PREMIUM

Atstovaujami gamintojai/ prekių ženklai

Veterinarinė farmacija – Zoetis Inc., Woogene B&G CO. LTD, Bioveta, a. s., Interchemie Werken De Adelaar B.V., Innov Ad NV/SA, TOV Brovafarma, Boehringer Ingelheim, Zoovetvaru Ltd. (Virbac), KRKA, LAVET Pharmaceuticals Ltd, Aconitum.

Fumigantai – Balticphos ir kt.



nuosava ekstruduotų produktų
gamybinė bazė Alytuje

Sertifikatai

AB „Kauno grūdai“ turi didmeninio veterinarinės farmacijos platinimo licenciją.

Kiti produktai ir paslaugos

Ekstruduoti produktai, kenkėjų kontrolė, veterinarinė farmacija

Kitų verslų segmente didžiausia pardavimų dalis užtikrinama atliekant naminių gyvūnų ėdalo gamybą nuosavoje ekstruduotų produktų gamybinėje bazėje Alytuje, vykdant didmeninę ir mažmeninę prekybą pasaulyje gerai žinomų gamintojų veterinariniais preparatais Lietuvoje, Baltarusijoje, teikiant kenkėjų kontrolės paslaugas bei parduodant higienos priemones Lietuvoje (profilaktinės ir intervencinės priemonės, skirtos užtikrinti maisto saugos reikalavimus, cheminės priemonės, skirtos tiek profesionaliam naudojimui, tiek kasdieniam buitinių patalpų valymui).

Ataskaitiniu laikotarpiu:

- Grupės **ekstruduotų produktų** gamybinė bazė dirbo beveik pilnu pajėgumu, produkto paklausa išliko aukšta; gamybos padalinys dirbo ties naujų produktų kūrimu ir palaipsniui mažėjančia ekonominės kategorijos gyvūnų ėdalo dalimi (apie 50 proc. nuo viso kiekio); pajamos ūgtelėjo dėl didesnių pardavimo apimčių (atsargos sandėlyje) ir teigiamų produktų krepšelio pokyčių, taip pat pastangų išlaikyti aukštesnes klientų produktų kainas; išliekant žemesnei savikainai – kategorijos bendrasis kategorijos pelningumas nuosekliai gerėjo;
- 2024–2025 m. IV-ajj ketv. **veterinarinės farmacijos** kategorijos pardavimo pajamos augo panašiu tempu kaip ir kitais ketvirčiais fin. metų eigoje – visgi palyginti su praėjusių metų rezultatu metinė apyvarta ir bendrasis pelnas sumažėjo maždaug ketvirtadaliu, išlaikant palyginti stabilią bendrojo pelno maržą; nepaisant šiek tiek sulėtėjusio aktyvumo Grupės įmonėse, paklausa vietos rinkoje išliko aukšta, mažųjų gyvūnėlių veterinarinių paslaugų rinka palaipsniui augo;
- 2024–2025 m. IV-ajj ketv. **kenkėjų kontrolės, dezinfekcijos ir higienos** prekių bei paslaugų kategorijoje inicijuotas kainos kėlimas, paslaugoms teikiamoms ne pagal ilgalaikius kontraktus; lyginant ataskaitinio laikotarpio ir praėjusių finansinių metų rezultatus – pardavimo pajamos didėjo neženkliai, o bendrasis pelningumas gerėjo solidžiai.

Kiti produktai ir paslaugos	2022–2023 12 mėn.	2023–2024 12 mėn.	Pokytis, %
Pagaminta ekstruduotų produktų, tūkst. t	11,1	10,7	-4,4
Parduota ekstruduotų produktų, tūkst. t	9,2	9,8	6,6
Pajamos, tūkst. Eur, iš kurių:	20 035	19 245	-3,9
Ekstruduotų produktų ir kitos veiklos pardavimo pajamų dalis, proc.	60	61	↑
Kenkėjų kontrolės, dezinfekcijos, higienos prekių pardavimo pajamų dalis, proc.	9	10	↑
Veterinarinės farmacijos pardavimo pajamų dalis, proc.	31	29	↓
Bendrasis pelnas (nuostolis), tūkst. Eur	2 477	3 997	61,4

3. Svarbūs įvykiai

3.1. Viešai paskelbta informacija

Per ataskaitinį laikotarpį, pasibaigusį 2024 m. birželio 30 d., Bendrovė viešai paskelbė tiek per Nasdaq Vilnius vertybinių popierių biržos „Globenewswire“ informacinę sistemą, tiek savo interneto svetainėje www.akolagroup.lt išplatino šią informaciją:

2024-05-23 16:00 EEST	Pranešimas apie įvykusį AB Akola group 2023–2024 finansinių metų 9 mėnesių neaudituoūt veiklos rezultatų pristatymą investuotojams internetiniame seminare.
2024-05-22 15:07 EEST	AB Akola group devyni mėnesiai: pardavimus įtakojo žemos žaliavų kainos.
2024-05-14 09:15 EEST	Kvietimas į AB „Akola group“ 2023–2024 finansinių metų 9 mėn. rezultatų pristatymą internetiniame seminare.
2024-04-30 15:00 EEST	AB Akola group: pranešimas apie balsavimo teisių paketo įgijimą.
2024-04-08 07:55 EEST	AB Akola group investuoja į natūralių funkcinių gėrimų startuolį „Brite“.
2024-03-27 8:55 EET	AB Akola group statys sėklų fabriką už 9,5 mln. Eur.
2024-03-19 9:00 EET	Atsistatydina AB Akola group valdybos narys.
2024-03-15 8:30 EET	AB Akola group investuoja į perspektyvų Lietuvos gėrimų startuolį.
2024-02-22 16:00 EET	Pranešimas apie įvykusį AB Akola group 2023-2024 finansinių metų 6 mėnesių neaudituoūt veiklos rezultatų pristatymą investuotojams internetiniame seminare.
2024-02-21 17:48 EET	AB Akola group šešių mėnesiai: grūdų prekyba traukėsi, maisto gamyba augo pelningai.
2024-02-19 12:58 EET	Kvietimas į AB „Akola group“ 2023-2024 finansinių metų 6 mėn. rezultatų pristatymą internetiniame seminare.
2023-12-13 9:13 EET	AB Akola group 2024 m. investuotojo kalendorius.
2023-12-08 9:48 EET	Naujas AB Akola group akcijų trumpinys Nasdaq Vilnius biržoje.
2023-12-07 9:04 EET	AB Akola group: pranešimas apie balsavimo teisių paketo netekimą.
2023-12-05 8:35 EET	Pranešimas apie AB Akola group bendrą išleistų akcijų suteikiamų balsavimo teisių kiekį, įstatinio kapitalo dydį, akcijų kiekį ir jų nominalią vertę.
2023-12-05 8:30 EET	Įregistruota nauja AB Akola group įstatų redakcija, keičiasi bendrovės pavadinimas ir padidintas įstatinis kapitalas.
2023-12-04 18:34 EET	AB „Linus Agro Group“: pranešimas apie balsavimo teisių paketo netekimą.
2023-12-04 16:21 EET	AB „Linus Agro Group“: pranešimas apie Bendrovės akcijų paketo įgijimą.

2023-12-01 11:46 EET	Pranešimas apie įvykusį AB „Linus Agro Group“ 2023-2024 finansinių metų 3 mėnesių neaudituoatų veiklos rezultatų pristatymą investuotojams internetiniame seminare.
2023-11-30 18:17 EET	AB „Linus Agro Group“ 2023-2024 finansinių metų trijų mėnesių rezultatai.
2023-11-27 9:03 EET	AB „Linus Agro Group“: pranešimas apie vadovų ir su vadovais glaudžiai susijusių asmenų sandorius bendrovės akcijomis.
2023-11-24 17:11 EET	AB „Linus Agro Group“: pranešimas apie vadovų ir su vadovais glaudžiai susijusių asmenų sandorius bendrovės akcijomis.
2023-11-24 11:12 EET	Kvietimas į AB „Linus Agro Group“ 2023-2024 finansinių metų 3 mėn. rezultatų pristatymą internetiniame seminare.
2023-10-27 14:02 EEST	Dividendų AB „Linus Agro Group“ akcininkams mokėjimo tvarka.
2023-10-27 13:56 EEST	AB „Linus Agro Group“ pranešimas apie 2022-2023 finansinių metų metinę informaciją.
2023-10-27 13:40 EEST	Eilinio visuotinio AB „Linus Agro Group“ akcininkų susirinkimo, įvykusio 2023 m. spalio 27 d., sprendimai.
2023-10-06 17:39 EEST	Papildyta: Sprendimų projektai ir dokumentai eiliniam visuotiniam AB „Linus Agro Group“ akcininkų susirinkimui, įvyksiančiam 2023 m. spalio 27 d..
2023-10-06 9:00 EEST	AB „Linus Agro Group“ ketina keisti pavadinimą.
2023-10-05 16:40 EEST	Pranešimas apie šaukiamą eilinį visuotinį AB „Linus Agro Group“ akcininkų susirinkimą.
2023-09-08 7:50 EEST	„Linus Agro Group“ valdoma „Dotnuva Baltic“ pradeda Latvijoje naujo žemės ūkio prekybos ir paslaugų centro statybas.
2023-09-05 16:00 EEST	Pranešimas apie įvykusį AB „Linus Agro Group“ 2022-2023 finansinių metų 12 mėnesių neaudituoatų veiklos rezultatų pristatymą investuotojams internetiniame seminare.
2023-08-31 20:38 EEST	AB „Linus Agro Group“ 2022-2023 finansinių metų 12 mėnesių rezultatai: iššūčiai žemės ūkiui ir maisto verslų atsigavimas.
2023-08-28 10:38 EET	Kvietimas į AB „Linus Agro Group“ 2022-2023 finansinių metų 12 mėn. rezultatų pristatymą internetiniame seminare.
2023-07-21 16:15 EEST	AB „Linus Agro Group“ užbaigė dalies verslo įsigijimą iš AUGA group, AB.

3.2. Kiti įvykiai per ataskaitinį laikotarpį

2024-06-28	Užbaigtas reorganizavimas, prie UAB „Linus Agro“ Grūdų centrai prijungta UAB „Gerera“. Atitinkamai UAB „Linus Agro“ Grūdų centrai įstatinis kapitalas padidėjo 103 000 Eur suma.
2024-06-21	Įregistruota SIA „KEKAVA BIOENERGY“.
2024-06-18	Inicijuotas UAB „Kormoprom Invest“ likvidavimas.
2024-05-08	Padidintas TOV „Linus Agro Ukraina“ įstatinis kapitalas 12 000 000 grivinų (apie 325 000 Eur) suma.
2024-04-30	Atsistatydino Bendrovės valdybos narys Dainius Pilkauskas.
2024-04-11	Inicijuotas reorganizavimas prie UAB „Linus Agro“ Grūdų centrai prijungiant UAB „GERERA“, kuri po reorganizavimo pasibaigs kaip juridinis asmuo.
2024-04-08	Bendrovė įsigijo BRITE DRINKS LTD akcijų.
2024-03-01	Įregistruota UAB „Grybai LT“, pertvarkyta iš Kooperatinės bendrovės „Grybai LT“.
2024-02-13	UAB „KG logistika“ išregistruota iš Juridinių asmenų registro po likvidavimo.
2024-02-09	UAB „KG Distribution“ išregistruota iš Juridinių asmenų registro po likvidavimo.
2024-02-01	Užbaigtas reorganizavimas Latvijoje, prie AS „Kekava Foods“ (kartu pakeičiant pavadinimą vietoje AS „Putnu fabrika Kekava“) prijungtos SIA „Lielzeltini“, SIA „Cerova“ ir SIA „Broileks“. Atitinkamai AS „Kekava Foods“ įstatinis kapitalas padidėjo 1 504 877 Eur suma.
2024-01-26	UAB „Gastroneta“ išregistruota iš Juridinių asmenų registro po likvidavimo.
2024-01-11	Bendrovė perleido Grupės darbuotojams 23 000 vnt. savų akcijų pagal AB „Linus Agro Group“ akcijų suteikimo taisykles.
2023-12-05	Keitėsi dalies Grupės įmonių pavadinimai: UAB Akola farming vietoje UAB „Linus Agro“ Konsultacijos; UAB Akola foods vietoje UAB „TABA Holding“ ir UAB Akola poultry vietoje UAB Kekava Foods LT.
2023-11-29	Padidintas UAB „GeoFace“ įstatinis kapitalas AB „Linus Agro“ įnašu 300 000 Eur suma.
2023-10-30	Padidintas AB „Linus Agro“ įstatinis kapitalas AB „Linus Agro Group“ nepiniginiu įnašu 5 942 022 Eur suma.
2023-10-26	AB „Linus Agro Group“ turimas UAB „Linus Agro“ Grūdų centrai, UAB „Jungtinė ekspedicija“ ir UAB „Dotnuva Seeds“ akcijas perleido akcinei bendrovei „Linus Agro“ pagal AB „Linus Agro“ akcijų pasirašymo sutartį.
2023-10-16	Inicijuotas SIA „Broileks“, SIA „Cerova“ ir SIA „Lielzeltini“ reorganizavimas prijungiant prie AS „Putnu fabrika Kekava“.
2023-10-11	Užbaigtas UAB „Landvesta 1“ atskyrimas ir įregistruota nauja UAB „Landvesta 1“ įstatų redakcija, kartu kapitalas sumažėjo 5 847 Eur suma.
2023-10-11	Įregistruota UAB Sunvesta, atskyrus nuo UAB „Landvesta 1“.
2023-09-29	Inicijuotas UAB „KG Distribution“, UAB „KG logistika“, UAB VKP valdymas ir UAB „Gastroneta“ likvidavimas nuo 2023-10-02.
2023-08-22	Inicijuotas UAB „Landvesta 1“ atskyrimas.

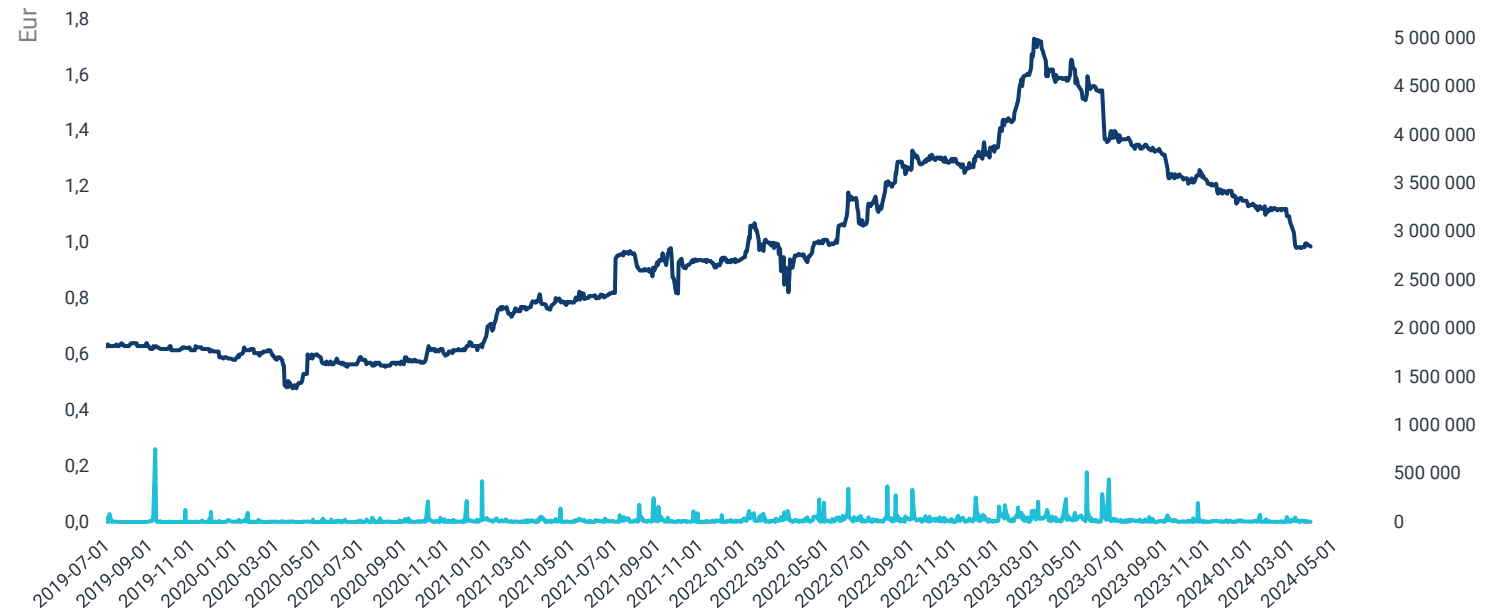
3.3. Įvykiai po ataskaitinio laikotarpio

2024-08-12	Bendrovė pardavė UAB Sunvesta akcijas.
2024-08-07	AB „Kauno grūdai“ iš UAB „KG mažmena“ įsigijo SIA „KG Latvija“ akcijas.
2024-08-01	Parduotos KG Khumex Coldstore B.V. ir Khumex Holding B.V. akcijos.
2024 m. liepa– rugpjūtis	Bendrovė perleido Grupės darbuotojams 50 000 vnt. savų akcijų pagal Akcijų suteikimo taisykles.
2023-07-07	Bendrovė perleido Grupės darbuotojams 3 000 vnt. savų akcijų pagal AB „Linas Agro Group“ akcijų suteikimo taisykles.
2024-07-02	UAB „Gerera“ išregistruota iš Juridinių asmenų registro po reorganizavimo.

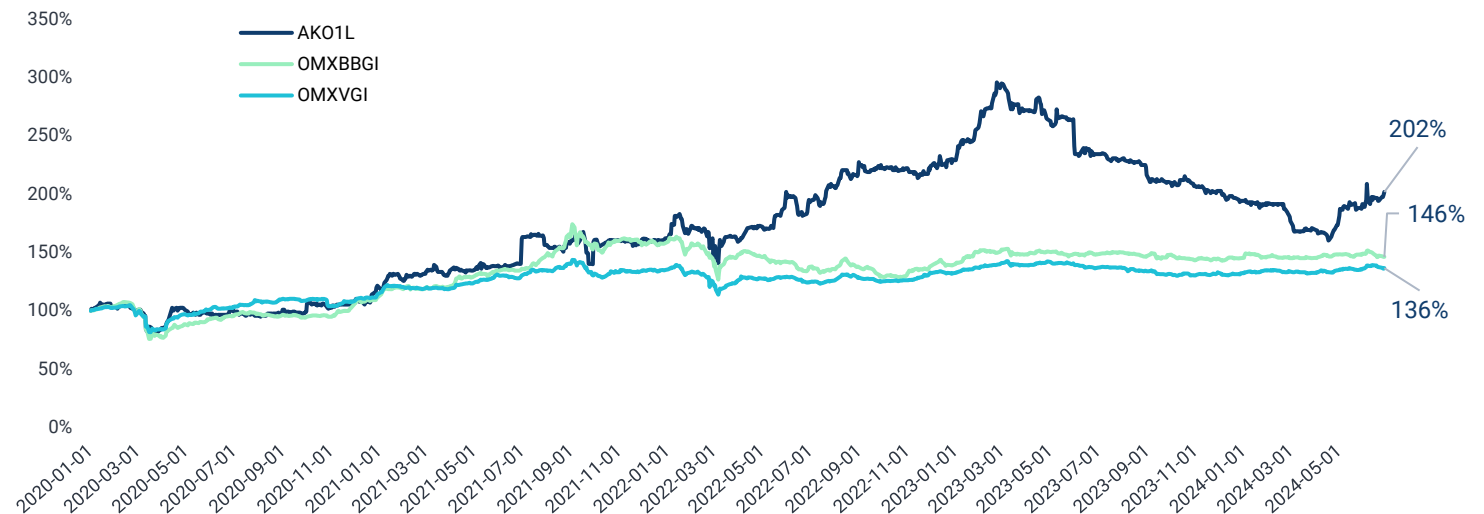
4. Bendrovės akcijų kaina ir apyvarta

Akcijų kaina su OMX Baltic Benchmark GI (OMXBBGI) ir OMX Baltic Vilnius GI (OMXVGI) indeksais

Laikotarpis nuo 2019-07-01 iki 2024-06-30:



Laikotarpis nuo 2020-01-01 iki 2024-06-30:





AB Akola group
2023–2024 finansinių metų
Tarpinės sutrumpintos konsoliduotos
Finansinės ataskaitos (neaudituos)

Už 12 mėn. laikotarpį, pasibaigusį 2024 m. birželio 30 d.

Tarpinė sutrumpinta konsoliduota finansinės būklės ataskaita

Visi skaičiai tūkst. eurų, jei nenurodyta kitaip

1

	Pastabos	2024-06-30	2023-06-30
TURTAS			
Ilgalaikis turtas			
Nematerialus turtas	5	9 280	3 025
Nekilnojamas turtas, įranga ir įrengimai	6	204 912	174 463
Naudojimo teise valdomas turtas	7	37 217	30 536
Investicinis turtas	8	742	399
Biologinis turtas			
Galvijai ir paukščiai		16 442	11 786
Ilgalaikis finansinis turtas			
Investicijos į asocijuotas ir bendro pavaldumo įmones		1 464	–
Kitos investicijos ir išankstiniai apmokėjimai už finansinį turta		61	531
Ilgalaikės gautinos sumos		7 054	5 048
Ilgalaikės gautinos sumos iš susijusių šalių	15	1 450	750
Ilgalaikio finansinio turto iš viso		10 030	6 329
Ilgalaikiai išankstiniai apmokėjimai		828	1 017
Atidėtojo pelno mokesčio turtas		8 462	8 323
Ilgalaikio turto iš viso:		287 913	235 878
Trumpalaikis turtas			
Biologinis turtas			
Pasėliai		29 302	31 848
Paukščiai		9 563	10 091
Atsargos	9	223 748	266 637
Trumpalaikiai išankstiniai apmokėjimai		10 547	5 564
Per vienerius metus gautinos sumos			
Iš pirkėjų gautinos sumos		296 349	312 204
Iš susijusių šalių gautinos sumos	15	2 399	4 670
Gautinas pelno mokestis		3 112	1 057
Kitos gautinos sumos ir sutarčių turtas		12 053	10 607
Per vienerius metus gautinų sumų iš viso:		313 913	328 538
Išvestinės finansinės priemonės		1 593	1 531
Kitas trumpalaikis finansinis turtas		1 127	972
Pinigai ir pinigų ekvivalentai		16 037	13 264
Trumpalaikio turto iš viso:		605 830	658 445
Turto iš viso:		893 743	894 323





Tarpinė sutrumpinta konsoliduota finansinės būklės ataskaita

Visi skaičiai tūkst. eurų, jei nenurodyta kitaip

2

	Pastabos	2024-06-30	2023-06-30
Nuosavas kapitalas ir įsipareigojimai			
Nuosavas kapitalas, priskirtinas Bendrovės akcininkams			
Įstatinis kapitalas	1	48 479	46 715
Akcijų priedai	1	25 779	23 928
Privalomasis rezervas ir kiti rezervai		4 847	8 593
Nuosavos akcijos (-)		(411)	(426)
Užsienio valiutos perskaičiavimo rezervas		96	(130)
Nepaskirstytasis pelnas		224 445	205 472
Nuosavo kapitalo, priskirtino Bendrovės akcininkams iš viso		303 235	284 152
Nekontroliuojama dalis		16 999	14 479
Nuosavo kapitalo iš viso:		320 234	298 631
Įsipareigojimai			
Ilgalaikiai įsipareigojimai			
Dotacijos ir subsidijos		8 415	8 565
Ilgalaikės paskolos	10	65 317	28 415
Ilgalaikiai sutarčių įsipareigojimai		1	1
Nuomos įsipareigojimai	11	35 777	35 098
Atidėtojo pelno mokesčio įsipareigojimas		2 439	1 401
Atidėjiniai		2 477	1 642
Kiti ilgalaikiai įsipareigojimai		-	105
Ilgalaikių įsipareigojimų iš viso:		114 426	75 227
Trumpalaikiai įsipareigojimai			
Ilgalaikių paskolų einamųjų metų dalis	10	12 190	9 175
Nuomos įsipareigojimų einamųjų metų dalis	11	14 948	10 820
Trumpalaikės paskolos	10, 15	189 391	244 824
Prekybos skolos		184 554	198 631
Susijusioms šalims mokėtinos sumos		272	273
Mokėtinas pelno mokestis		179	1 765
Išvestinės finansinės priemonės		161	531
Sutarčių įsipareigojimai		3 622	3 206
Atidėjiniai ¹		3 941	3 061
Kiti trumpalaikiai įsipareigojimai ¹		49 825	48 179
Trumpalaikių įsipareigojimų iš viso:		459 083	520 465
Nuosavo kapitalo ir įsipareigojimų iš viso:		893 743	894 323

Toliau pateikiamas aiškinamasis raštas yra sudėtinė šių tarpinių sutrumpintų neaudituočių konsoliduočių finansinių ataskaitų dalis.

¹ Pažymėtų grupių lyginamoji informacija buvo patikslinta finansinėse ataskaitose. Siekiant tiksliau atspindėti finansinių ataskaitų straipsnių pasiskirstymą, Bendrovės vadovybė 2024 m. peržiūrėjo sąskaitų grupavimo metodiką finansinėse ataskaitose ir pakoregavo lyginamuosius 2022–2023 metus, kad teisingiau atspindėtų atidėjinius. 2022–2023 m. 2 509 tūkst. eurų suma buvo perklasifikuota iš „Kiti trumpalaikiai įsipareigojimai“ į „Atidėjinius“, tarp lyginamųjų skaičių, siekiant tiksliau atspindėti įsipareigojimus pagal 37 TAS reikalavimus.

Tarpinė sutrumpinta konsoliduota pelno (nuostolių) ir kitų bendrųjų pajamų ataskaita

(už periodą nuo
liepos 1 d. iki birželio 30 d.)

Visi skaičiai tūkst. eurų, jei nenurodyta kitaip

3

	Pastabos	2023–2024 12 mėn.	2022–2023 12 mėn.
Pajamos iš sutarčių su klientais	4	1 506 238	1 999 617
Pardavimo (savikaina)		(1 354 210)	(1 861 648)
Bendrasis pelnas (nuostolis)		152 028	137 969
Veiklos (sąnaudos)	12	(108 383)	(95 646)
Prekybos skolų ir kitų gautinų sumų, sutarčių turto vertės (sumažėjimas) /vertės atstatymas		685	(3 495)
Kitos pajamos ¹	13	9 891	13 126
Kitos (sąnaudos) ¹	13	(6 837)	(7 045)
Nuostolis perleidus veiklą užsienyje		–	(313)
Užsienio valiutos perskaičiavimo rezervo perklasifikavimas, susijęs su užsienyje veikiančios veiklos perleidimu		–	(3 104)
Veiklos pelnas (nuostoliai)		47 384	41 492
Finansinės veiklos pajamos		5 360	3 607
Finansinės veiklos (sąnaudos)		(24 477)	(19 339)
Asocijuotų ar bendro pavaldumo įmonių veiklos pelnas		13	–
Pelnas (nuostoliai) prieš apmokestinimą		28 280	25 760
Pelno mokestis ir atidėtojo mokesčio pajamos (sąnaudos)		(1 946)	(4 943)
Grynasis pelnas (nuostoliai)		26 334	20 817
Grynasis pelnas (nuostoliai) priskirtinas			
Bendrovės akcininkams		23 363	18 134
Nekontroliuojamai daliai		2 971	2 683
		26 334	20 817
Pagrindinis pelnas ir sumažintas pelnas tenkantis vienai akcijai (eurais)		0,16	0,13
Kitos bendrosios pajamos (sąnaudos)			
Grynųjų investicijų, veikiančių užsienyje perskaičiavimo į Grupės pateikimo valiutą perklasifikavimas į pelną (nuostolius) po užsienyje veikiančių įmonių perleidimo		–	3 819
Grynųjų investicijų, veikiančių užsienyje perskaičiavimas į Grupės pateikimo valiutą		350	(334)
P pinigų srautų apsidraudimas – veiksminga tikrosios vertės pokyčio dalis		400	1 220
P pinigų srautų apsidraudimas – perklasifikuota į pelną (nuostolius)		(816)	(680)
Viso kitų bendrųjų pajamų (sąnaudų), kurios gali būti perkeltamos į pelną (nuostolius) ateityje:		(66)	4 025
Kitos bendrosios pajamos, kurios nebus perkeltamos į pelną (nuostolius) ateityje:		–	–
Viso kitų bendrųjų pajamų (sąnaudų), kurios nebus perklasifikuotos į pelną ar nuostolius ateityje:		–	–
Visų kitų bendrųjų pajamų (sąnaudų), po mokesčių		(66)	4 025
Bendrųjų pajamų (sąnaudų) iš viso, po mokesčių		26 268	24 842
Kitos bendrosios pajamos (sąnaudos), po mokesčių, priskirtinos			
Bendrovės akcininkams		23 223	22 090
Nekontroliuojamai daliai		3 045	2 752
		26 268	24 842

Toliau pateikiamas aiškinamasis raštas yra sudėtinė šių tarpinių sutrumpintų neaudituočių konsoliduotų finansinių ataskaitų dalis.

¹ Pažymėtų grupių lyginamoji informacija buvo patikslinta finansinėse ataskaitose. Siekiant tiksliau atspindėti finansinių ataskaitų straipsnių pasiskirstymą, Grupės vadovybė 2024 m. peržiūrėjo sąskaitų grupavimo metodiką finansinėse ataskaitose ir pakoregavo lyginamuosius 2022-2023 metus. Grupė siekdama atskleisti tikslesnį vaizdą dėl ilgalaikio turto pardavimo rezultato pagal TAS 1.34(a) atliko pergrupavimą tarp lyginamųjų skaičių sumai 75 tūkst. eurų iš „Kitos sąnaudos“ į „Kitos pajamos“.

Tarpinė sutrumpinta konsoliduota pelno (nuostolių) ir kitų bendrųjų pajamų ataskaita

(už periodą nuo
balandžio 1 d. iki birželio 30 d.)

Visi skaičiai tūkst. eurų, jei nenurodyta kitaip

4

	Pasta- bos	2023–2024 IV ketv.	2022–2023 IV ketv.
Pajamos iš sutarčių su klientais	4	381 799	499 258
Pardavimo (savikaina)		(333 491)	(474 408)
Bendrasis pelnas (nuostolis)		48 308	24 850
Veiklos (sąnaudos)	12	(28 370)	(23 081)
Prekybos skolų ir kitų gautinų sumų, sutarčių turto vertės (sumažėjimas)/vertės atstatymas		(623)	(4 363)
Kitos pajamos ¹	13	3 655	5 692
Kitos (sąnaudos) ¹	13	(589)	(2 069)
Nuostolis perleidus veiklą užsienyje		–	(1)
Veiklos pelnas (nuostoliai)		22 381	1 028
Finansinės veiklos pajamos		869	670
Finansinės veiklos (sąnaudos)		(5 660)	(4 970)
Asocijuotų ar bendro pavaldumo įmonių veiklos pelnas		11	–
Pelnas (nuostoliai) prieš apmokestinimą		17 601	(3 272)
Pelno mokestis ir atidėtojo mokesčio pajamos (sąnaudos)		(415)	(806)
Grynasis pelnas (nuostoliai)		17 186	(4 078)
Grynasis pelnas (nuostoliai) priskirtinas			
Bendrovės akcininkams		15 303	(4 260)
Nekontroliuojamai daliai		1 883	182
		17 186	(4 078)
Pagrindinis pelnas ir sumažintas pelnas tenkantis vienai akcijai (eurais)		0,10	(0,03)
Kitos bendrosios pajamos (sąnaudos)			
Grynųjų investicijų, veikiančių užsienyje perskaičiavimas į Grupės pateikimo valiutą		(11)	19
P pinigų srautų apsidraudimas – veiksminga tikrosios vertės pokyčio dalis		162	600
P pinigų srautų apsidraudimas – perklasifikuota į pelną (nuostolius)		91	(261)
Viso kitų bendrųjų pajamų (sąnaudų), kurios gali būti perkeliamos į pelną (nuostolius) ateityje		242	358
Kitos bendrosios pajamos, kurios nebus perkeliamos į pelną (nuostolius) ateityje:		–	–
Viso kitų bendrųjų pajamų (sąnaudų), kurios nebus perklasifikuotos į pelną ar nuostolius ateityje		–	–
Visų kitų bendrųjų pajamų (sąnaudų), po mokesčių		242	358
Bendrųjų pajamų (sąnaudų) iš viso, po mokesčių		17 428	(3 720)
Kitos bendrosios pajamos (sąnaudos), po mokesčių, priskirtinos			
Bendrovės akcininkams		15 523	(3 947)
Nekontroliuojamai daliai		1 905	227
		17 428	(3 720)

Toliau pateikiamas aiškinamasis raštas yra sudėtinė šių tarpinių sutrumpintų neaudituočių konsoliduotų finansinių ataskaitų dalis.

¹ Pažymėtų grupių lyginamoji informacija buvo patikslinta finansinėse ataskaitose. Siekiant tiksliau atspindėti finansinių ataskaitų straipsnių pasiskirstymą, Grupės vadovybė 2024 m. peržiūrėjo sąskaitų grupavimo metodiką finansinėse ataskaitose ir pakoregavo lyginamuosius 2022–2023 metus. Grupė siekdama atskleisti tikslesnį vaizdą dėl ilgalaikio turto pardavimo rezultato pagal TAS 1.34(a), atliko pergrupavimą tarp lyginamųjų skaičių sumai 75 tūkst. eurų iš „Kitos sąnaudos“ į „Kitos pajamos“.

Tarpinė sutrumpinta konsoliduota nuosavo kapitalo pokyčių ataskaita

Pastabos	Priskiriamas patronuojančios įmonės akcininkams						Viso	Nekontroliuojama dalis	Iš viso
	Jstatinis kapitalas	Nuosavos akcijos	Akcijų priedai	Privalomasis rezervas ir kiti rezervai	Užsienio valiutos perskaičiavimo rezervas	Nepaskirtas pelnas (nuostoliai)			
2022 m. liepos 1 d. likutis	46 514	(440)	23 642	6 319	(3 609)	197 383	269 809	10 142	279 951
Grynasis pelnas (nuostoliai)	-	-	-	-	-	18 134	18 134	2 683	20 817
Viso kitų bendrųjų pajamų, kurios bus perkliamos į pelną (nuostolius) ateityje	-	-	-	477	3 479	-	3 956	69	4 025
Bendrųjų pajamų (sąnaudų) iš viso, po mokesčių	-	-	-	477	3 479	18 134	22 090	2 752	24 842
Savų akcijų perleidimas	-	14	-	-	-	(14)	-	-	-
Dividendai	-	-	-	-	-	(5 000)	(5 000)	-	(5 000)
Dukterinių įmonių patvirtinti dividendai	-	-	-	-	-	-	-	(1 638)	(1 638)
Mokėjimai akcijomis	-	-	-	1 730	-	-	1 730	-	1 730
Jstatinio kapitalo didinimas	201	-	286	(487)	-	-	-	-	-
Nekontroliuojamos dalies susidarymas dėl nuosavybės dalies pasikeitimo	-	-	-	-	-	(4 705)	(4 705)	4 705	-
Suformuoti rezervai	-	-	-	(53)	-	(53)	-	-	-
Nekontroliuojamos dalies perleidimas	-	-	-	-	-	-	-	(540)	(540)
Pervedimai į privalomąjį rezervą	-	-	-	607	-	(607)	-	-	-
Nekontroliuojamos dalies įsigijimas	-	-	-	-	-	(228)	(228)	(942)	(714)
2023 m. birželio 30 d. likutis	46 715	(426)	23 928	8 593	(130)	205 472	284 152	14 479	298 631
2023 m. liepos 1 d. likutis	46 715	(426)	23 928	8 593	(130)	205 472	284 152	14 479	298 631
Grynasis pelnas (nuostoliai)	-	-	-	-	-	23 363	23 363	2 971	26 334
Viso kitų bendrųjų pajamų, kurios bus perkliamos į pelną (nuostolius) ateityje	-	-	-	(366)	226	-	(140)	74	(66)
Bendrųjų pajamų (sąnaudų) iš viso, po mokesčių	-	-	-	(366)	226	23 363	23 223	3 045	26 268
Savų akcijų perleidimas	-	15	-	-	-	(15)	-	-	-
Dividendai	-	-	-	-	-	(4 169)	(4 169)	-	(4 169)
Dukterinių įmonių patvirtinti dividendai	-	-	-	-	-	-	-	(1 385)	(1 385)
Jstatinio kapitalo didinimas	1 764	-	1 851	(3 615)	-	-	-	-	-
Nekontroliuojama dalis, kylanti iš dukterinių įmonių įsigijimo	-	-	-	-	-	-	-	1 095	1 095
Mokėjimai akcijomis	-	-	-	56	-	-	56	-	56
Suformuoti rezervai	-	-	-	179	-	(179)	-	-	-
Nekontroliuojamos dalies perleidimas	-	-	-	-	-	-	-	(205)	(205)
Nekontroliuojamos dalies susidarymas dėl nuosavybės dalies pasikeitimo	-	-	-	-	-	(113)	(113)	113	-
Nekontroliuojamos dalies įsigijimas	-	-	-	-	-	86	86	(143)	(57)
2024 m. birželio 30 d. likutis	48 479	(411)	25 779	4 847	96	224 445	303 235	16 999	320 234

Toliau pateikiamas aiškinamasis raštas yra sudėtinė šių tarpinių sutrumpintų neaudituočių konsoliduotų finansinių ataskaitų dalis.

Tarpinė sutrumpinta konsoliduota pinigų srautų ataskaita

Visi skaičiai tūkst. eurų, jei nenurodyta kitaip

6

	Pastabos	2023–2024 12 mėn.	2022–2023 12 mėn.
Pagrindinės veiklos pinigų srautai			
Grynasis pelnas (nuostoliai)		26 334	20 817
Nepiniginių sąnaudų (pajamų) atstatymas:			
Nusidėvėjimas ir amortizacija	5, 6, 7	29 198	27 685
Subsidijų amortizacija		(846)	(587)
(Pelnas)/Nuostoliai iš ilgalaikio materialiojo turto perleidimo		(1 372)	(829)
Gautinų sumų ir išankstinių apmokėjimų vertės sumažėjimo pokytis bei nurašytos sumos		(685)	3 495
Atsargų nurašymas ir nurašymo (atstatymas) iki grynosios realizavimo vertės		(1 076)	2 684
Atidėjinių nuostolingoms sutartims pasikeitimas		30	(8)
Sutarčių turto ir sukauptų sąnaudų pasikeitimas		(1 744)	4 009
Biologinio turto tikrosios vertės pasikeitimas		(10 491)	(4 378)
Sukauptų mokėjimų akcijomis pasikeitimas		56	1 730
Atidėtojo pelno mokesčio pasikeitimas		(258)	(1 192)
Ilgalaikio materialiojo turto, skirto parduoti, perleidimo nuostolis		–	313
Nuostolis iš kito finansinio turto nurašymo		386	–
Užsienio valiutos perskaičiavimo rezervo perklasifikavimas, susijęs su užsienyje veikiančios veiklos perleidimu		–	3 104
Ataskaitinių metų pelno mokesčio sąnaudos		2 204	6 135
Sąnaudos (pajamos) iš finansinių priemonių tikrosios vertės pasikeitimo		2 448	2 606
Asocijuotų ar bendro pavaldumo įmonių veiklos pelnas		(13)	–
Palūkanų (pajamos) ir kitos finansinės (pajamos)		(5 360)	(3 607)
Palūkanų sąnaudos ir kitos finansinės (sąnaudos)		24 477	19 339
		63 288	81 316
Apyvartinio kapitalo pasikeitimai			
Biologinio turto sumažėjimas (padidėjimas)		8 090	1 502
Atsargų, įskaitant teisės grąžinti turtą, sumažėjimas (padidėjimas)		47 135	(28 074)
Išankstinių apmokėjimų sumažėjimas (padidėjimas)		(6 071)	5 967
Iš pirkėjų gautinų sumų ir kitų gautinų sumų sumažėjimas (padidėjimas)		4 406	(15 537)
Apriboto naudojimo pinigų sumažėjimas (padidėjimas)		(170)	(56)
Sutarčių įsipareigojimų, grąžinimo įsipareigojimų, prekybos ir kitų skolų (sumažėjimas) padidėjimas		(17 487)	(25 782)
(Sumokėtas) pelno mokestis		(6 160)	(9 492)
Grynieji pagrindinės veiklos pinigų srautai		93 031	9 844





Tarpinė sutrumpinta konsoliduota pinigų srautų ataskaita

Visi skaičiai tūkst. eurų, jei nenurodyta kitaip

7

	Pastabos	2023–2024 12 mėn.	2022–2023 12 mėn.
Investicinės veiklos pinigų srautai			
Nematerialiojo, nekilnojamo turto, įrangos, įrengimų, ir investicinio turto (įsigijimas)		(41 387)	(27 056)
Nematerialiojo, nekilnojamo turto, įrangos, įrengimų, ir investicinio turto pardavimo pajamos		4 539	3 806
Dukterinių įmonių (įsigijimas) (atėmus įsigytą pinigų likutį Grupėje), įskaitant apmokėjimus už ankstesniais laikotarpiais įsigytas dukterines įmones		(12 667)	(660)
Asocijuotų ir jungtinės veiklos įmonių (įsigijimas)		(1 450)	–
Dukterinių įmonių perleidimas (atėmus perleistą pinigų likutį Grupėje)		–	6 500
Kitų investicijų perleidimas		333	–
Išankstinių apmokėjimų už finansinį turtą sumažėjimas (padidėjimas)		132	(503)
(Suteiktos) paskolos		(923)	(364)
Suteiktų paskolų grąžinimas		249	25
Gautos palūkanos		5 359	3 725
Grynieji investicinės veiklos pinigų srautai:		(45 815)	(14 527)
Finansinės veiklos pinigų srautai			
Paskolų gavimas		68 411	197 623
Paskolų (grąžinimas)		(73 178)	(174 358)
Nuomos (mokėjimai)		(14 352)	(9 928)
(Sumokėtos) palūkanos		(22 899)	(13 627)
Gautos subsidijos		3 451	4 758
(Sumokėti) dividendai patronuojančiosios įmonės akcininkams		(4 169)	(5 000)
Nekontroliuojamai daliai (sumokėti) dividendai		(1 385)	(1 638)
Nekontroliuojamos dalies (įsigijimas)		(57)	(714)
Grynieji finansinės veiklos pinigų srautai:		(44 178)	(2 884)
Grynasis pinigų ir pinigų ekvivalentų (sumažėjimas) padidėjimas:		3 038	(7 567)
Grynasis užsienio valiutos skirtumas:		(265)	(21)
Pinigai ir pinigų ekvivalentai laikotarpio pradžioje:		13 264	20 810
Pinigai ir pinigų ekvivalentai laikotarpio pabaigoje:		16 037	13 264
Papildoma pinigų srautų informacija			
Nepiniginė investicinė veikla			
Nekilnojamo turto, įrangos ir įrengimų įsigijimai, finansuoti lizingu		4 726	3 840
Naudojimo teise valdomo turto įsigijimas		16 624	14 956

Toliau pateikiamas aiškinamasis raštas yra sudėtinė šių tarpinių sutrumpintų neaudituočių konsoliduotų finansinių ataskaitų dalis

Tarpinių sutrumpintų konsoliduotų finansinių ataskaitų aiškinamasis raštas

1. Bendroji informacija

AB Akola group (buv. AB Linas Agro group) (toliau – Bendrovė arba valdančioji įmonė) yra Lietuvos Respublikoje registruota akcinė bendrovė. Bendrovė buvo įregistruota, Juridinių asmenų registre, 1995 m. lapkričio 27 d. Bendrovės kodas 148030011. Bendrovė įsteigta neribotam laikui.

Bendrovės buveinės adresas yra Subačiaus g. 5, LT-01302 Vilnius, Lietuva.

Pagrindinė Grupės veikla aprašyta **4 pastaboje**.

Grupės ir Bendrovės finansiniai metai prasideda kalendorinių metų liepos 1 d. ir pasibaigia kitų kalendorinių metų birželio 30 d.

Grupė atskirai atskleidžia akcininkus, kurie turi daugiau nei 5 proc. akcijų, visi kiti akcininkai, kurių turimas akcijų skaičius nesiekia 5 proc., yra priskiriami, kaip „Kiti akcininkai (privatūs ir instituciniai investuotojai).“

2024 m. birželio 31 d. ir 2023 m. birželio 30 d. **Bendrovės akcininkai buvo:**

	2024-06-30		2023-06-30	
	Turimų akcijų skaičius	Nuosavybės dalis	Turimų akcijų skaičius	Nuosavybės dalis
Akola ApS (Danija)	109 909 167	65,75%	109 909 167	68,23 %
Darius Zubas	17 049 995	10,20%	17 049 995	10,58 %
UAB SB Asset Management (buv. UAB INVL Asset Management)	8 449 906	5,05%	8 224 156	5,11 %
Kiti akcininkai (privatūs ir instituciniai investuotojai)	31 761 413	19,00%	25 902 615	16,08 %
Iš viso	167 170 481	100,00%	161 085 933	100,00 %

Visos Bendrovės akcijos, kurių kiekvienos nominali vertė 2024 m. birželio 30 d. yra 0,29 euro (2023 m. birželio 30 d. – 0,29 euro) yra paprastosios bei 2024 m. birželio 30 d. ir 2023 m. birželio 30 d. buvo visiškai apmokėtos.

2024 m. birželio 30 d. Bendrovė buvo įsigijusi 711 972 Bendrovės akcijų (2023 m. birželio 30 d. 737 972 akcijų), kas sudaro 0,43 % nuosavybės dalies. Dukterinės ir kitos susijusios įmonės Bendrovės akcijų 2024 m. birželio 30 d. ir 2023 m. birželio 30 d. neturėjo.

Visos 167 170 481 paprastųjų Bendrovės akcijų yra įtrauktos į vertybinių popierių biržos Nasdaq Vilnius Oficialųjį sąrašą (akcijų ISIN kodas LT0000128092). Akcijų prekybinis kodas vertybinių popierių biržoje Nasdaq Vilnius yra AKO1L nuo 2023 m. gruodžio 8 d., o iki tol buvo LNA1L.

2024 m. birželio 30 d. Grupės darbuotojų skaičius buvo 4 959 (2023 m. birželio 30 d. – 4 887).

Per laikotarpį, pasibaigusį 2024 m. birželio 30 d. Bendrovės įstatinis kapitalas buvo padidintas 1 764 tūkst. eurų ir sudarė 48 479 tūkst. eurų. (per laikotarpį, pasibaigusį 2023 m. birželio 30 d., Bendrovės įstatinis kapitalas buvo padidintas 201 tūkst. eurų ir sudarė 46 715 tūkst. eurų).

2. Apskaitos principai ir svarbūs apskaitiniai vertinimai bei sprendimai

Apskaitiniai vertinimai dėl karinių konfliktų

Šios finansinės ataskaitos yra parengtos pagal Tarptautinius finansinius atskaitomybės standartus (TFAS), priimtus taikyti Europos sąjungoje (toliau – ES), tarp jų – pagal 34 Tarptautinį apskaitos standartą (TAS). Įvertinant visus esminius aspektus, yra laikomasi tų pačių apskaitos principų, kaip ir rengiant 2022–2023 finansinių metų finansines ataskaitas.

Rengiant šias tarpines finansines ataskaitas, reikšmingi Grupės vadovybės sprendimai dėl apskaitos politikos taikymo bei pagrindiniai neapibrėžtumų nustatymo apskaitiniai įvertinimai buvo tie patys, kaip ir taikyti rengiant 2022–2023 finansinių metų finansines ataskaitas.

Tarpinėje sutrumpintoje konsoliduotoje finansinėje atskaitomybėje nėra visos informacijos ir atskleidimo, kurios reikalaujama metinėse finansinėse ataskaitose, todėl jos turėtų būti skaitomos kartu su Grupės metinėmis konsoliduotomis finansinėmis ataskaitomis 2023 m. birželio 30 d.

Grupės įmonių vykdoma veikla Baltarusijos ir Rusijos rinkoje

Grupė vykdo veiklą Baltarusijos ir Rusijos rinkoje tik per Baltarusijoje registruotą dukterinę įmonę (prekyba grūdais, aliejinėmis sėklomis, žaliavomis pašarams ir pašarų priedais). Šių tarpinių finansinių ataskaitų sudarymo datai Grupė neturėjo reikšmingų turto ar įsipareigojimų pozicijų šiose rinkose.

Toliau pateikiamos Grupės apibendrintos pozicijos 2024 m. birželio 30 d.:

	Viso:	Viso (dukterinė įmonė registruota Baltarusijoje)
Prekybos ir kitos gautinos sumos iš Baltarusijos įmonių	3 303	3 297
Prekybos ir kitos gautinos sumos iš Rusijos įmonių	55	53
Prekybos ir kiti įsipareigojimai Rusijos įmonėms	761	761
Prekybos ir kiti įsipareigojimai Baltarusijos įmonėms	1 804	1 804

Toliau pateikiamos **Grupės Pajamos iš sutarčių su klientais** už laikotarpį pasibaigusį 2024 m. birželio 30 d.:

Pajamos iš sutarčių su klientais Rusijoje ir Baltarusijoje buvo nereikšmingos ir apima tik Baltarusijoje registruotos vienos dukterinės įmonės pajamas.

Pajamos iš sutarčių su klientais Rusijoje už 12 mėn. laikotarpį, tarpinių finansinių ataskaitų datai 2024 m. birželio 30 d. sudarė 311 tūkst. Eurų. Pajamos iš sutarčių su klientais Baltarusijoje už 12 mėn. laikotarpį sudarė 8 494 tūkst. eurų.

Grupės kontroliuojama Baltarusijoje registruota dukterinė įmonė

Grupė vykdo veiklą Baltarusijos rinkoje per dukterinę įmonę: OOO „KLM“ (subjekto kodas 69608281) (žaliavų pašarams ir pašarų priedų prekyba, sėklų ir augalų apsaugos priemonių, trąšų tiekimas, veterinarinių paslaugų teikimas ir prekyba produktais). 2023 m. sausio 28 d. Baltarusijos vyriausybės išleistu nutarimu buvo praplėstas sąrašas įmonių, kurių akcininkams yra draudžiama perleisti turimas akcijas. Dėl sugriežtintų teisės aktų Baltarusijoje veikiančios įmonės OOO „KLM“ (subjekto kodas 69608281) pardavimas buvo atidėtas bei pardavimas per artimiausius 12 mėnesių yra mažai tikėtinas.

» 2. Apskaitos principai ir svarbūs apskaitiniai vertinimai bei sprendimai

Apskaitiniai vertinimai dėl karinių konfliktų/ tęsinys

Grupės kontroliuojama Ukrainoje registruota dukterinė įmonė ir grupės įmonių veikla Ukrainos rinkoje

Grupė vykdo veiklą Ukrainos rinkoje per dukterinę įmonę TOV „LINAS AGRO UKRAINA“ (atstovybės veikla). 2022 m. vasario mėn., Rusijos Federacijai pripažinus separatistinių Donecko ir Luhansko „respublikų“ nepriklausomybę bei įsiveržus į Ukrainą, karinis konfliktas eskalavosi ir išsiplėtė į kitus šalies regionus. Šių tarpinių konsoliduotųjų finansinių ataskaitų dieną situacija Ukrainoje yra labai nepastovi ir iš esmės neapibrėžta. Nepaisant visų karinio konflikto sukeltų neapibrėžtumų Grupė vertina, kad šio konflikto įtaka Grupės finansinėms ataskaitoms buvo nereikšminga.

2024 m. birželio 30 d. Grupės nekilnojamasis turtas, įranga ir įrengimai, atsargos, prekybos ir kitos gautinos sumos, kitas turtas, prekybos ir kiti įsipareigojimai, susiję su Ukrainoje veikiančia patrunuojamąja įmone, už 12 mėn. laikotarpį, tarpinių finansinių ataskaitų datai 2024 m. birželio 30 d., buvo nereikšmingi.

Pajamos iš sutarčių su klientais, Ukrainoje registruotos dukterinės įmonės Ukrainoje už 12 mėn. laikotarpį, tarpinių finansinių ataskaitų datai 2024 m. birželio 30 d., buvo nereikšmingos.

Be to, Grupė vykdė tiesioginius pardavimus Ukrainos klientams. Šios pajamos iš sutarčių su klientais už 12 mėnesių periodą, tarpinių finansinių ataskaitų datai 2024 m. birželio 30 d., buvo 8 010 tūkst. EUR.

Grupės vadovybė įvertino sritis, kurioms gali daryti įtaką karo Ukrainoje sukelti neapibrėžtumai: veiklos tęstinumas, ilgalaikio materialiojo turto vertės sumažėjimas, likvidacinė vertė ir naudingo tarnavimo laikas, tikėtinų kredito nuostolių įvertinimas, prestižo vertės sumažėjimas, atsargų grynoji galimo realizavimo vertė, finansinių priemonių klasifikavimas į ilgalaikes ir trumpalaikes, nuomos sutartys. Vadovybės manymu karo Ukrainoje įtaka finansinėms ataskaitoms nėra reikšminga.

3. Grupės struktūra ir pasikeitimai Grupėje

Visi skaičiai tūkst. eurų, jei nenurodyta kitaip

11

2024 m. birželio 30 d. ir 2023 m. birželio 30 d. Grupė turėjo šias tiesiogiai ir netiesiogiai kontroliuojamas dukterines įmones (toliau – Grupė):

	Registra- vimo vieta	Grupės efektyvi valdomų akcijų dalis, %		Pagrindinė veikla
		2024-06-30	2023-06-30	
AB „Linus Agro“	Lietuva	97,78%	97,06%	Didmeninė prekyba grūdais, aliejinių augalų sėklomis, žaliavomis pašarams ir prekių tiekimas augalininkystei
UAB Akola farming ¹	Lietuva	100,00%	100,00%	Dukterinių įmonių, užsiimančių žemės ūkio veikla, valdymas
UAB „Dotnuva Baltic“	Lietuva	100,00%	100,00%	Prekyba technika, įranga ir įrengimais elevatoriams bei fermoms
UAB „Dotnuva Seeds“	Lietuva	97,78%	100,00%	Sertifikuotų sėklų gamyba
UAB „Linus Agro Grūdų Centrai“	Lietuva	97,78%	97,98%	Pardavimui skirtų grūdų paruošimas ir sandėliavimas
UAB „Jungtinė ekspedicija“	Lietuva	97,78%	100,00%	Logistikos ir ekspedijavimo paslaugos
UAB „Landvesta 1“	Lietuva	100,00%	100,00%	Žemės ūkio paskirties žemės nuoma ir valdymas
UAB „Landvesta 2“	Lietuva	100,00%	100,00%	Žemės ūkio paskirties žemės nuoma ir valdymas
UAB „Landvesta 3“	Lietuva	100,00%	100,00%	Žemės ūkio paskirties žemės nuoma ir valdymas
UAB „Landvesta 4“	Lietuva	100,00%	100,00%	Žemės ūkio paskirties žemės nuoma ir valdymas
UAB „Landvesta 5“	Lietuva	100,00%	100,00%	Žemės ūkio paskirties žemės nuoma ir valdymas
UAB „Landvesta 6“	Lietuva	100,00%	100,00%	Žemės ūkio paskirties žemės nuoma ir valdymas
UAB „Noreikiškės“	Lietuva	100,00%	100,00%	Žemės ūkio paskirties žemės nuoma ir valdymas
UAB „Lineliai“	Lietuva	100,00%	100,00%	Žemės ūkio paskirties žemės nuoma ir valdymas
AS „Kekava Foods“ ²	Latvija	97,58%	97,19%	Paukščių auginimas, paukštienos ir jos produktų gamyba bei pardavimas, pašarų gamyba
SIA „Lielzeltini“ ²	Latvija	–	100,00%	Paukščių auginimas, paukštienos ir jos produktų gamyba bei pardavimas, pašarų gamyba
SIA „Cerova“ ²	Latvija	–	100,00%	Kiaušinių inkubavimas ir viščių pardavimas
SIA „Broileks“ ²	Latvija	–	100,00%	Viščių auginimas ir pardavimas
UAB Akola poultry ³	Lietuva	100,00%	100,00%	Veiklos nevykdo
UAB „Kormoprom Invest“ (Likviduojama)	Lietuva	100,00%	100,00%	Įmonių valdymas
UAB Akola foods ⁴	Lietuva	100,00%	100,00%	Įmonių valdymas
AB „Vilniaus paukštynas“	Lietuva	85,02%	84,93%	Paukščių auginimas mėšai ir kiaušiniams, vištienos ir jos produktų gamyba
UAB „Agro logistic service“	Lietuva	100,00%	100,00%	Didmeninė prekyba žaliavomis ir priedais pašarų ir premiksų gamybai
SIA „Linus Agro“	Latvija	97,26%	96,58%	Didmeninė prekyba grūdais, aliejinių augalų sėklomis, prekių tiekimas augalininkystei
UAB „Gerera“ ⁵	Lietuva	97,78%	97,06%	Veiklos nevykdo
Linus Agro A/S (Likviduojama)	Danija	97,78%	97,06%	Veiklos nevykdo



3. Grupės struktūra ir pasikeitimai Grupėje

	Registru- vimo vieta	Grupės efektyvi valdomų akcijų dalis, %		Pagrindinė veikla
		2024-06-30	2023-06-30	
TOV „LINAS AGRO UKRAINA“	Ukraina	97,78%	97,06%	Atstovybės veikla
Linus Agro OÜ	Estija	97,78%	97,06%	Produktų augalininkystei tiekimas
SIA „PFK Trader“	Latvija	97,58%	97,19%	Mažmeninė prekyba maisto produktais
Biržų rajono Medeikių ŽŪB	Lietuva	98,39%	98,39%	Augalininkystė
Šakių rajono Lukšių ŽŪB	Lietuva	98,82%	98,82%	Mišri žemės ūkio veikla
Panevėžio rajono Aukštadvario ŽŪB	Lietuva	99,54%	99,54%	Mišri žemės ūkio veikla
Sidabravo ŽŪB	Lietuva	96,25%	96,25%	Mišri žemės ūkio veikla
Kėdainių rajono Labūnavos ŽŪB	Lietuva	98,95%	98,95%	Mišri žemės ūkio veikla
UAB „Užupė“	Lietuva	100,00%	100,00%	Žemės ūkio paskirties žemės nuoma ir valdymas
UAB „Paberžėlė“	Lietuva	100,00%	100,00%	Žemės ūkio paskirties žemės nuoma ir valdymas
Panevėžio rajono Žibartonių ŽŪB	Lietuva	99,90%	99,90%	Mišri žemės ūkio veikla
SIA „Dotnuva Baltic“	Latvija	100,00%	100,00%	Prekyba technika, įranga ir įrengimais elevatoriams
AS Dotnuva Baltic	Estija	100,00%	100,00%	Prekyba technika, įranga ir įrengimais elevatoriams
SIA „Dotnuva Seeds“	Latvija	97,78%	100,00%	Sertifikuotų sėklų gamyba
UAB „Geoface“	Lietuva	97,78%	98,53%	Programinės įrangos kūrimas
UAB „Dotnuva Rent“	Lietuva	100,00%	100,00%	Žemės ūkio technikos nuoma
SIA „Linus Agro“ Graudu centrs	Latvija	97,78%	97,98%	Pardavimui skirtų grūdų paruošimas ir sandėliavimas
Kėdainių rajono ŽŪB „Nemunas“	Lietuva	67,98%	67,98%	Mišri žemės ūkio veikla
UAB „Šlaituva“	Lietuva	89,59%	89,59%	Maltų džiūvėsėlių ir kitos paniruotės gamyba ir didmeninė prekyba
UAB „Baltic fumigation service“	Lietuva	89,59%	89,59%	Fumigacijos paslaugos
UAB „KG Mažmena“	Lietuva	89,59%	89,59%	Mažmeninė prekyba
AB „Zelvė“	Lietuva	72,38%	72,38%	Paukščių auginimas mėsai
UAB „Avocetė“	Lietuva	85,02%	84,93%	Įmonių valdymas
AB „Kauno grūdai“	Lietuva	89,59%	89,59%	Miltų ir jų produktų, pašarų ir ekstruotų produktų, greito paruošimo produktų gamyba ir didmeninė prekyba, didmeninė prekyba žaliavomis pašarų gamybai, dezinfekcijos, deratizacijos ir dezinfekcijos ir paslaugos.
UAB „KG Distribution“ (Likviduota) ⁶	Lietuva	–	84,93%	Konsultacinė verslo ir valdymo veikla



3. Grupės struktūra ir pasikeitimai Grupėje

	Registru- vimo vieta	Grupės efektyvi valdomų akcijų dalis, %		Pagrindinė veikla
		2024-06-30	2023-06-30	
UAB „Lietbro“	Lietuva	85,02%	84,93%	Paukščių auginimas mėšai
UAB „GASTRONETA“ (Likviduota) ⁷	Lietuva	–	84,93%	Veiklos nevykdo
UAB VKP valdymas (Likviduota) ⁸	Lietuva	–	84,93%	Konsultacinė verslo ir valdymo veikla
KB Baltoji plunksnelė	Lietuva	83,45%	83,33%	Veiklos nevykdo
AB Kaišiadorių paukštynas	Lietuva	85,31%	84,92%	Paukščių auginimas mėšai ir kiaušiniams, vištienos ir jos produktų gamyba
UAB Domantonių paukštynas	Lietuva	89,51%	89,50%	Paukščių auginimas mėšai
UAB „Kaišiadorių paukštyno mažmena“	Lietuva	85,31%	84,92%	Veiklos nevykdo
UAB „Uogintai“	Lietuva	85,31%	84,92%	Veiklos nevykdo
UAB Alesninkų paukštynas	Lietuva	85,31%	84,92%	Paukščių auginimas mėšai
UAB KG logistika (Likviduota) ⁹	Lietuva	–	84,93%	Krovinio transporto paslaugos
UAB „VP valda“	Lietuva	85,02%	84,93%	Nuosavo nekilnojamojo turto nuoma
UAB „KP valda“	Lietuva	85,31%	84,92%	Nuosavo nekilnojamojo turto nuoma
SIA „KG Latvija“	Latvija	89,59%	89,59%	Pašarų gamyba ir didmeninė prekyba, didmeninė prekyba žaliavomis pašarų gamybai ir prekėmis augalininkystei
KG Eesti OÜ	Estija	89,59%	89,59%	Veiklos nevykdo
KG Polska Sp.zo.o.	Lenkija	89,59%	89,59%	Didmeninė prekyba žaliavomis pašarų gamybai
Nordic Agro Investment Limited	Jungtinė Karalystė	89,59%	89,59%	Įmonių valdymas
UAB Sunvesta ¹⁰	Lietuva	100,00%	–	Veiklos nevykdo
UAB „Grybai LT“ ¹¹	Lietuva	89,59%	–	Konservuotų daržovių ir grybų, vartojimui paruoštų sriubų bei kitų ekologiškų maisto produktų gamyba.
OOO KLM	Baltarusija	62,72%	62,72%	Didmeninė prekyba prekėmis augalininkystei, veterinarinėmis prekėmis, premiksais ir daržovių sėklomis
SIA „KEKAVA BIOENERGY“ ¹²	Latvia	97,58%	–	Veiklos nevykdo

1 2023 m. gruodžio 5 d. pakeistas UAB „Linus Agro“ Konsultacijos pavadinimas į UAB Akola farming;

2 2024 m. vasario 1 d. užbaigtas reorganizavimo procesas Latvijoje, prie AS „Kekava Foods“ (pakeistas pavadinimas vietoje AS „Putnu fabrika Kekava“) prijungtos SIA „Lielzeltini“, SIA „Cerova“ ir SIA „Broileks“.

3 2023 m. gruodžio 5 d. pakeistas UAB „Kekava Foods LT“ pavadinimas į UAB Akola poultry;

4 2023 m. gruodžio 5 d. pakeistas UAB „TABA Holding“ pavadinimas į UAB Akola foods;

5 2024 m. birželio 28 d. baigtas UAB „Gerera“ baigtas reorganizavimas prie UAB „Linus Agro“ Grūdų centrai. 2024 m. liepos 7 d. įmonė išregistruota;

6 2024 m. vasario 9 d. UAB „KG Distribution“ likviduota;

7 2024 m. sausio 26 d. UAB „Gastroneta“ likviduota;

8 2024 m. vasario 6 d. UAB „VKP valdymas“ likviduota;

9 2024 m. vasario 9 d. UAB „KG Logistika“ likviduota;

10 2023 m. spalio 10 d. įregistruota UAB Sunvesta;

11 2023 m. liepos 21 d. AB Kauno Grūdai įsigijo UAB „Grybai LT“ ūkio subjektą;

12 2024 m. birželio 21 d. įsteigta SIA „KEKAVA BIOENERGY“.



3. Grupės struktūra ir pasikeitimai Grupėje

Pasikeitimai Grupėje per 12 mėnesius, pasibaigusius 2024 m. birželio 30 d.

- 2023-07-07 Bendrovė perleido Grupės darbuotojams 3 000 vnt. savų akcijų pagal AB Akola group (buv. AB Linas Agro Group) akcijų suteikimo taisyklės.
- 2023-07-21 Grupė įsigijo 89,59 proc. UAB „Grybai LT“ akcijų. Sandorio suma – 12 789 tūkst. eurų. Šiuo sandoriu Grupė įsigijo kontrolinį akcijų paketą įmonės, kuri vykdo konservuotų daržovių ir grybų, vartojimui paruoštų sriubų bei kitų ekologiškų maisto produktų gamybą. Verslo jungimas apskaitytas naudojant įsigijimo metodą. Šio verslo įsigijimo atveju nekontroliuojama dalis įvertinta proporcinga įgyjamo subjekto identifiukuoto grynojo turto dalimi. Patirtos įsigijimo išlaidos buvo nurašytos, įtraukiant jas į Grupės administracines sąnaudas.

Dėl įsigijimo Grupė apskaitė preliminarų prestižą 3 358 tūkst. eurų sumai. Prestižas yra susijęs su tikėtina sinergija vertikaliai integruojant įsigytą verslą į Grupės veiklą. 2024 m. birželio 30 d. Grupės vadovybė nebuvo pilnai užbaigusi įgyto grynojo turto vertinimo. Atsižvelgiant, kad pirminė verslo jungimo apskaita nebaigta tarpinių sutrumpintų konsoliduotų finansinių ataskaitų datai, Grupė atskleidžia laikinas turto ir įsipareigojimų sumas, kurių apskaita nebaigta. Vertinimo laikotarpio metu, Grupė restrospektyvai pakoreguos laikinas sumas, kurios pripažintos įgijimo data siekiant atskleisti naują informaciją.

Finansinės ataskaitos preliminarina tikraja verte pateikiamos žemiau:

UAB „Grybai LT“

Įsigijimo data konsolidavimo tikslais 2023 m. liepos 31 d.

	Tūkst. Eur		Tūkst. Eur
Tikroji vertė		Prekybos skolos	(723)
Nematerialus turtas	3 260	Gauti išankstiniai apmokėjimai	(13)
Nekilnojamas turtas, įranga ir įrengimai	9 467	Su darbo santykiais susiję įsipareigojimai	(273)
Naudojimo teise valdomas turtas	1 122	Įsipareigojimų iš viso:	(7 229)
Atsargos	1 542	Pripažintas grynasis turtas tikraja verte iš viso:	10 526
Iš pirkėjų gautinos sumos	2 214	Nekontroliuojamos dalies susiformavimas iš dukterinės įmonės įsigijimo	(1 095)
Kitos gautinos sumos	27	Preliminarus prestižas, susidaręs verslo jungimo metu	3 358
Pinigai ir pinigų ekvivalentai	123	Sumokėtas atlygis	12 789
Turto iš viso	17 755	Grynasis pinigų srautas įsigijus dukterinę įmonę:	
Ilgalaikės paskolos ir kiti finansiniai įsipareigojimai	(9)	Sumokėti pinigai akcijų pardavėjams	(12 789)
Nuomos įsipareigojimai	(352)	Įsigyti grynieji pinigai	123
Atidėtojo pelno mokesčio įsipareigojimas	(1 006)	Grynasis pinigų srautas	(12 666)
Trumpalaikės paskolos	(4 853)		



3. Grupės struktūra ir pasikeitimai Grupėje

Pasikeitimai Grupėje per 12 mėnesius, pasibaigusius 2024 m. birželio 30 d. (tęsinys)

2023-10-11	Įregistruota UAB Sunvesta, atskyrus nuo UAB „Landvesta 1“.
2023-10-11	Užbaigtas UAB „Landvesta 1“ atskyrimas ir įregistruota nauja UAB „Landvesta 1“ įstatų redakcija, kartu kapitalas sumažėjo 5 847 Eur suma.
2023-10-26	AB Akola group (buv. AB Linas Agro group) turimas UAB „Linas Agro“ Grūdų centrai, UAB „Jungtinė ekspedicija“ ir UAB „Dotnuva Seeds“ akcijas perleido akcinei bendrovei „Linas Agro“ pagal AB „Linas Agro“ akcijų pasirašymo sutartį.
2023-10-30	Padidintas AB „Linas Agro“ įstatinis kapitalas AB Akola group (buv. AB Linas Agro group) nepiniginiu įnašu 5 942 022 Eur suma.
2023-11-29	Padidintas UAB „GeoFace“ įstatinis kapitalas AB „Linas Agro“ įnašu 300 000 Eur suma.
2023-12-05	Keitėsi dalies Grupės įmonių pavadinimai: UAB Akola farming vietoje UAB „Linas Agro“ Konsultacijos; UAB Akola foods vietoje UAB „TABA Holding“ ir UAB Akola poultry vietoje UAB Kekava Foods LT.
2023-12-05	Keitėsi AB Linas Agro group pavadinimas į AB Akola group.
2023-12-05	AB Akola group (buv. AB Linas Agro group) bendrovės padidintas įstatinis kapitalas nuo 46 714 920 Eur iki 48 479 439 Eur, išleidžiant 6 084 548 naujas paprastąsias vardines nematerialiąsias Bendrovės akcijas, kurių kiekvienos nominali vertė yra 0,29 Eur, ir iš kurių 691 535 akcijų emisijos kaina yra lygi 0,705 Eur, o 5 393 013 akcijų emisijos kaina – 0,58 Eur, išleidžiamu su tikslu neatlygintinai suteikti Bendrovės akcijų darbuotojams ir (ar) organų nariams. Naujų akcijų emisijos kaina yra 3 615 479 Eur, iš kurių 1 764 518 Eur sudaro Naujų akcijų nominalią vertę, o 1 850 960 Eur sudaro akcijų priedus.
2023 spalio- 2024 birželio mėnesiai	Bendrovė iš nekontroliuojančių akcininkų įsigijo dukterinių įmonių akcijų už 57 tūkst. eurų, skirtumas tarp pervestų sumų ir įsigytos dalies buhalterinės vertės (86 tūkst. eurų) buvo pripažintas nuosavame kapitale. AB Akola group nupirko 0,39 proc. AB „Kaišiadorių paukštynas“ akcijų, AB „Vilniaus paukštynas“ nupirko 0,09 proc., ir AS Kekava Foods akcijų 0,39%.
2024-01-11	Bendrovė perleido Grupės darbuotojams 23 000 vnt. savų akcijų pagal AB „Linas Agro Group“ akcijų suteikimo taisykles.
2024-01-26	UAB „Gastroneta“ išregistruota iš Juridinių asmenų registro po likvidavimo.
2024-02-01	Užbaigtas reorganizavimas Latvijoje, prie AS „Kekava Foods“ (kartu pakeičiant pavadinimą vietoje AS „Putnu fabrika Kekava“) prijungtos SIA „Lielzeltini“, SIA „Cerova“ ir SIA „Broileks“. Atitinkamai AS „Kekava Foods“ įstatinis kapitalas padidėjo 1 505 tūkst. Eur suma.
2024-02-06	UAB „VKP valdymas“ išregistruota iš Juridinių asmenų registro po likvidavimo.
2024-02-09	UAB „KG Distribution“ išregistruota iš Juridinių asmenų registro po likvidavimo.
2024-02-13	UAB „KG logistika“ išregistruota iš Juridinių asmenų registro po likvidavimo.
2024-03-01	Įregistruota UAB „Grybai LT“, pertvarkyta iš Kooperatinės bendrovės „Grybai LT“.
2024-03-25	AB Akola group investavo į UAB „OMG Bubble Tea“ gėrimų startuolį. Investicijos sumą yra 1 900 tūkst. Eur, kurią sudaro 1 000 tūkst. Eur tiesioginė investicija į startuolio akcijas, bei 900 tūkst. Eur ilgalaikė paskola su galimybe konvertuoti į akcijas. Taip pat, AB Akola group bendrovė gavo atstovo, kaip valdybos nario vietą.



3. Grupės struktūra ir pasikeitimai Grupėje

Pasikeitimai Grupėje per 12 mėnesius, pasibaigusius 2024 m. birželio 30 d. (tęsinys)

2024-04-08	AB Akola group investavo į BRITE DRINKS LTD natūralių funkcinių gėrimų startuolį. Investicijos suma yra 450 tūkst. Eur. Taip pat, AB Akola group bendrovė gavo atstovo, kaip valdybos nario vietą.
2024-05-08	Padidintas TOV „Linus Agro Ukraina“ įstatinis kapitalas 12 000 tūkst. grivinių (apie 325 tūkst. Eur) suma.
2024-06-18	Inicijuotas UAB „Kormoprom Invest“ likvidavimas.
2024-06-21	Įregistruota SIA „KEKAVA BIOENERGY“.
2024-06-28	Užbaigtas reorganizavimas, prie UAB „Linus Agro“ Grūdų centrai prijungta UAB „Gerera“. Atitinkamai UAB „Linus Agro“ Grūdų centrai įstatinis kapitalas padidėjo 103 tūkst. Eur suma.

Pasikeitimai Grupėje per 12 mėnesių, pasibaigusius 2023 m. birželio 30 d.

2022-07-05	Nepiniginiu AB „Kauno grūdai“ įnašu AB „Linus Agro“ įstatinis kapitalas buvo padidintas 5 134 tūkst. eurų.
2022-07-22	AB „Linus Agro“ sudarė sindikuoto kredito sutartį su Credit Suisse AG, Swedbank AB ir AB SEB banku 170 000 tūkst. eurų sumai.
2022-08-25	Buvo sudarytos 000 VitOMEK (Maskva, Rusijos Federacija) ir 000 VitOMEK (Tverė, Rusijos Federacija), taip pat 1000 Belfidagro akcijų pardavimo sutartys. 1000 Belfidagro sandoriui turėjo pritarti Baltarusijos konkurencijos institucija MART (Antimonopolinio reguliavimo ir prekybos ministerija), todėl šalis pasirašė preliminarią akcijų pirkimo-pardavimo sutartį, kurioje numatyta, kad pirkėjas turi gauti konkurencijos tarnybos leidimą.
2022-08-01	Bendrovė pasirašė paskolos sutartį su UAB „Kormoprom Invest“ 2 800 tūkst. eurų sumai.
2022 m. liepos ir rugsėjo mėnesiais	Luminor Bank AS Lietuva, veikianti per Luminor Bank AS Lietuvos filialą, suteikė dvylikai AB „Linus Agro Group“ dukterinių įmonių už 118 000 tūkst. eurų trumpalaikių paskolų.
2022-09-05	UAB „Linus Agro Grūdų centrai“ įstatinis kapitalas buvo padidintas 3 867 tūkst. Eur nepiniginiu AB „Linus Agro“ įnašu.
2022-10-21	Bendrovė pasirašė paskolos sutartį su UAB „Kormoprom Invest“ 2 200 tūkst. eurų sumai.
2022-11-02	SIA „Linus Agro“ įstatinis kapitalas padidėjo 367 tūkst. eurų nepiniginiu SIA „KG Latvia“ įnašu.
2022-11-09	Gautas Baltarusijos konkurencijos institucijos MART (Antimonopolinio reguliavimo ir prekybos ministerijos) pritarimas ir parduota Baltarusijoje registruota įmonė 1000 Belfidagro, o Grupė prarado nuosavybės teises ir kontrolę.
2022-11-30	Užupės ŽŪB įstatinis kapitalas buvo sumažintas akcininkams išmokant 691 tūkst.
2022-12-01	Buvo baigtas reorganizavimas, UAB „Kauno grūdai ir partneriai“ prijungta prie UAB „Linus Agro Grūdų centrai“. Po reorganizavimo UAB „Linus Agro Grūdų centrai“ įstatinis kapitalas padidėjo 3 743 tūkst. eurų.



3. Grupės struktūra ir pasikeitimai Grupėje

Pasikeitimai Grupėje per 12 mėnesių, pasibaigusių 2023 m. birželio 30 d.

2022-12-01	Juridinių asmenų registre buvo įregistruota nauja AB „Linas Agro Group“, įstatų redakcija. Ši nauja Bendrovės įstatų redakcija buvo patvirtinta 2022 m. spalio 28 d. vykusiame eiliniame visuotiniame Bendrovės akcininkų susirinkime, kartu priimant ir sprendimą padidinti Bendrovės įstatinį kapitalą 201 tūkst. eurų suma, išleidžiant 691 535 naujas paprastąsias vardines nematerialiąsias Bendrovės akcijas, pakeičiant Bendrovės valdybos narių skaičių – 6 vietoje 7 – ir suformuojant Bendrovės stebėtojų tarybą, kurią sudaro trys nariai. Naujai išleistas akcijas pasirašė Bendrovės darbuotojai ir (ar) organų nariai, kurie 2018 m. buvo sudarę Bendrovės akcijų opciono sutartį ir atitinkamai 2022 m. pateikė Bendrovei pranešimą.
2022-12-20	Bendrovė pasirašė paskolos sutartį su UAB TABA Holding 11 100 tūkst. eurų sumai.
2022-12-21	Bendrovė suteikė AB „Linas Agro“ paskolą 7 000 tūkst. eurų sumai.
2023 m. sausio – birželio mėnesiais	Bendrovė, vadovaudamasi AB „Linas Agro Group“ akcijų suteikimo taisyklėmis, grupės darbuotojams perleido 4000 vnt. savų akcijų.
2023-03-17	Užupė ŽŪB buvo reorganizuota į UAB „Užupė“ – buvo likviduotas pradinis įmonės kapitalas ir suformuotas 2,5 tūkst. eurų įstatinis kapitalas.
2023-03-20	UAB „GeoFace“ įstatinis kapitalas padidintas 300 tūkst. eurų.
2023-03-30	TOV Linas Agro Ukraina įstatinis kapitalas padidintas 167 tūkst. eurų.
2023-04-27	UAB „Dotnuva Baltic“ įstatinis kapitalas padidintas 800 tūkst. eurų.
2023-05-08	Įkurta nauja įmonė UAB „Dotnuva Seeds“, įstatinis kapitalas – 8 tūkst. eurų.
2023-05-09	Baigtas UAB „Dotnuva Baltic“ reorganizavimas ir įregistruota nauja įstatų redakcija. UAB „Dotnuva Baltic“ įstatinis kapitalas sumažintas 70 tūkst. eurų.
2023-06-09	UAB „Dotnuva Seeds“ įsteigė naują įmonę SIA „Dotnuva Seeds“, kurios įstatinis kapitalas 500 tūkst. Eur.
2023-06-27	Bendrovė iš AB „Linas Agro“ nupirko UAB „Landvesta 1“, UAB „Landvesta 2“, UAB „Landvesta 3“, UAB „Landvesta 4“, UAB „Landvesta 5“ ir UAB „Landvesta 6“ akcijas.
2023-06-29	Bendrovė pagal AB „Linas Agro Group“ akcijų suteikimo taisykles perleido grupės darbuotojams 9 000 vnt. savų akcijų.
2023-06-30	Bendrovė suteikė UAB „Dotnuva Baltic“ paskolą 1 500 tūkst. eurų sumai.
2022-2023 m. gruodžio-birželio mėnesiais	Bendrovė iš nekontroliuojančių akcininkų įsigijo dukterinių įmonių akcijų už 715 tūkst. eurų, skirtumas tarp pervestų sumų ir įsigytos dalies buhalterinės vertės (229 tūkst. eurų) buvo pripažintas nuosavame kapitale. AB „Kauno Grūdai“ nupirko 15,15 proc. UAB „Šlaituva“ akcijų už 550 tūkst. Eur, UAB „TABA Holding“ už 133 tūkst. Eur nupirko 0,5 proc. AB „Kauno grūdai“ akcijų, o už 32 tūkst. Eur – kitų įmonių akcijų.

4. Informacija pagal Segmentus

2022/2023 m. buvo patvirtinta nauja Grupės strategija. Šioje strategijoje numatytos keturios pagrindinės Grupės veiklos kryptys – „Partnerystė su ūkininkams“, „Ūkininkavimas“, „Maisto gamyba“ ir „Kiti produktai ir paslaugos“. Patvirtinus naująją strategiją, išgryninta veiklos kryptis. Grupės vadovybė veiklos rezultatus seka pagal veiklos segmentus, kurie atitinka Grupės strategijoje nurodytas veiklos kryptis:

- "Partnerystė su ūkininkams" segmentas apima platų žemės ūkio produktų ir paslaugų asortimentą, įskaitant kviečius, rapsus, kukurūzus ir kitus grūdus bei aliejines sėklas, saulėgrąžų išspaudas ir rupinius, sojų rupinius ir išspaudas, augalinius aliejus, kombinuotus pašarus, sėklas, trąšas ir kitus pašarus. Šis segmentas, taip pat, įtraukia grūdų sandėliavimo paslaugas, logistikos paslaugas, augalų apsaugos ir mikroelementų produktus, technikos pardavimus ir jų aptarnavimus, įrangos montavimo paslaugas bei kitą produkciją ir paslaugas, skirtas ūkininkams;
- "Ūkininkavimas" segmentas pagrindžiamas žemės ūkio veikla, įskaitant pieno gamybą, žemės ūkio produkcijos, kaip grūdų, rapsų ir kitų kultūrų, auginimą bei derliaus pardavimą, gyvulių auginimą bei pieno ir gyvulių pardavimą. Pienas yra parduodamas vietinėms pieno bendrovėms, dalis kitos produkcijos yra naudojama viduje, dalis parduodama;
- "Maisto gamyba" segmentas apima pilną paukštininkystės ciklą (viščiukų perinimą, broilerių auginimą, paukštienos ir jos produktų gamybą, pašarų savoms reikmėms gamybą ir mažmeninę prekybą vištiena ir jos produktais), miltų ir jų produktų, greitai paruošiamų produktų gamybą, konservuotų daržovių ir grybų, vartojimui paruoštų sriubų bei kitų ekologiškų maisto produktų gamybą, didmeninę prekybą, džiūvėsėlių ir kitos paniruoštos gamybą;
- "Kiti produktai ir paslaugos" segmentas kenkėjų kontrolės ir higienos produktų prekybą, ekstruduotų produktų, naminių gyvūnėlių maisto gamybą ir prekybą, veterinarinės farmacijos paslaugų teikimą ir prekybą produktais, fumigacijos ir sanitarijos paslaugas.

Palyginamieji 2024 m. birželio 30 d. duomenys yra atitinkamai patikslinti ir atskleisti.

Grupės finansų direktorius analizuoja verslo dalių rezultatus atskirai dėl išteklių paskirstymo ir rezultatų įvertinimo tikslų. Verslo segmentai vertinami remiantis pelnu arba nuostoliais, kurie yra derinami su konsoliduotu Grupės pelnu arba nuostoliais.

Grupės finansavimas (įtraukiant finansines sąnaudas ir finansines pajamas) ir pelno mokesčiai yra valdomi Grupės lygiu dėl to nėra priskiriami veiklos segmentams.

Pardavimo kainos tarp veiklos segmentų yra paremtos normaliomis pardavimo kainomis, atsižvelgiant į panašių sandorių vertę tarp trečiųjų šalių.



4. Informacija pagal Segmentus

Visi skaičiai tūkst. eurų, jei nenurodyta kitaip

19

12 mėnesių laikotarpis, pasibaigęs 2024 m. birželio 30 d.

Grupė	Partnerystė su ūkininkais	Ūkininkavimas	Maisto gamyba	Kiti produktai ir paslaugos	Koregavimai ir eliminavimai ²	Iš viso
Pajamos iš sutarčių su klientais:						
Trečiosios šalys	1 059 063	34 585	398 137	14 453	–	1 506 238
Sandoriai tarp segmentų	77 873	9 036	549	4 792	(92 250)	–
Pajamų iš sutarčių su klientais iš viso	1 136 936	43 621	398 686	19 245	(92 250)	1 506 238
Rezultatai						
Veiklos sąnaudos	(56 715)	(8 851)	(38 358)	(4 459)	–	(108 383)
Segmento veiklos pelnas (nuostoliai)	21 002	5 345	21 099	(62)	–	47 384

12 mėnesių laikotarpis, pasibaigęs 2023 m. birželio 30 d.¹

Grupė	Partnerystė su ūkininkais	Ūkininkavimas	Maisto gamyba	Kiti produktai ir paslaugos	Koregavimai ir eliminavimai ²	Iš viso
Pajamos iš sutarčių su klientais:						
Trečiosios šalys	1 536 204	34 981	413 941	14 491	–	1 999 617
Sandoriai tarp segmentų	125 629	15 209	4 036	5 544	(150 418)	–
Pajamų iš sutarčių su klientais iš viso	1 661 833	50 190	417 977	20 035	(150 418)	1 999 617
Rezultatai						
Veiklos sąnaudos	(58 633)	(5 265)	(27 804)	(3 944)	–	(95 646)
Segmento veiklos pelnas (nuostoliai)	33 325	12 546	7 293	(11 672)	–	41 492

¹ Grupė pakeitė veiklos segmentų grupavimą finansinėse ataskaitose, už 12 mėnesių periodą pasibaigusį 2024 m. birželio 30 d. atitinkamai Grupės vadovybė peržiūrėjo segmentų struktūrą, kuri buvo pritaikyta 2023 m. birželio 30 d. segmentams bei atliko retrospektyvinį koregavimą. Koregavimai apima ankstesnių laikotarpių segmentų, kaip "Grūdų, aliejiniai augalai ir pašarai" ir "Prekės ir paslaugos žemdirbiams" apjungimą į vieną segmentą – „Partnerystė su ūkininkais“, patikslinimą veiklos segmentų, kuriuose veikia Grupės įmonės, bei nežymius pakeitimus tarp kitų segmentų. Pergrupavus veiklos segmentus, Grupė peržiūrėjo tarp segmentiniu lygiu susidariusias pajamas iš sutarčių su klientais, veiklos sąnaudas ir veiklos segmento pelną (nuostolius) tarp atnaujintos veiklos struktūros.

² Pajamos iš sandorių tarp segmentų yra eliminuojamos konsoliduojant.



4. Informacija pagal Segmentus

Visi skaičiai tūkst. eurų, jei nenurodyta kitaip

20

Pateikiama informacija apie Grupės veiklos segmentų turtą ir įsipareigojimus datai 2024 m. birželio 30 d.. ir 2023 m. birželio 30 d.

	Partnerystė su ūkininkais	Ūkininkavimas	Maisto gamyba	Kiti produktai ir paslaugos	Koregavimai ir eliminavimai	Iš viso
Turtas						
2024 m. birželio 30 d.	585 514	114 887	204 977	37 416	(49 051)	893 743
2023 m. birželio 30 d.	647 958	112 174	157 038	46 845	(69 692)	894 323
Įsipareigojimai						
2024 m. birželio 30 d.	394 598	49 264	127 278	57 854	(55 485)	573 509
2023 m. birželio 30 d.	423 083	40 802	113 355	88 080	(69 628)	595 692

Žemiau pateikiama informacija susijusi su Grupės geografiniais segmentais:

Pajamos iš išorinių pirkėjų	12 mėnesių laikotarpis, pasibaigęs	
	2024-06-30	2023-06-30
Lietuva	599 432	636 395
Europa (išskyrus Skandinavijos šalis, NVS ir Lietuvą)	556 244	698 973
Skandinavijos šalys	162 739	161 321
Azija	3 917	168 755
Afrika	134 859	229 043
NVS	44 661	103 693
Kiti	4 386	1 437
	1 506 238	1 999 617

Viršuje pateikta informacija apie pajamas paremta klientų buvimo vieta.

Ilgalaikis turtas	2024-06-30	2023-06-30
Lietuva	191 382	147 263
Latvija	58 468	59 118
Estija	1 782	2 010
Baltarusija	502	27
Ukraina	17	5
	252 151	208 423

Aukščiau pateiktas ilgalaikis turtas susideda iš ilgalaikio materialaus, investicinio, naudojimo teise valdomo ir ilgalaikio nematerialaus turto.

5. Nematerialus turtas

Visi skaičiai tūkst. eurų, jei nenurodyta kitaip

21

Grupė	Programinė įranga	Kitas nematerialusis turtas	Prestižas	Iš viso
Įsigijimo vertė:				
2022 m. birželio 30 d. likutis	2 410	1 240	1 974	5 624
Įsigijimai	147	558	–	705
Nurašymai	(37)	(61)	–	(98)
Perklasifikavimai (į)/iš nekilnojamas turtas, įranga ir įrengimai	62	40	–	102
2023 m. birželio 30 d. likutis	2 582	1 777	1 974	6 333
Dukterinių įmonių įsigijimai (Pastaba 3)	–	3 260	3 358	6 618
Įsigijimai	53	285	–	338
Nurašymai	(27)	(25)	–	(52)
Perklasifikavimai (į)/iš nekilnojamas turtas, įranga ir įrengimai	193	–	–	193
2024 m. birželio 30 d. likutis	2 801	5 297	5 332	13 430
Sukaupta amortizacija:				
2022 m. birželio 30 d. likutis	1 364	380	–	1 744
Amortizacija per metus	444	86	–	530
Nurašymai	(36)	(51)	–	(87)
2023 m. birželio 30 d. likutis	1 772	415	–	2 187
Amortizacija per metus	315	554	–	869
Nurašymai	(16)	(25)	–	(41)
Perklasifikavimai (į)/iš nekilnojamas turtas, įranga ir įrengimai	14	–	–	14
2024 m. birželio 30 d. likutis	2 085	944	–	3 029
Vertės sumažėjimas:				
2022 m. birželio 30 d. likutis	–	–	1 121	1 121
2023 m. birželio 30 d. likutis	–	–	1 121	1 121
2024 m. birželio 30 d. likutis	–	–	1 121	1 121
2022 m. birželio 30 d. likutinė vertė	1 046	860	853	2 759
2023 m. birželio 30 d. likutinė vertė	810	1 362	853	3 025
2024 m. birželio 30 d. likutinė vertė	716	4 353	4 211	9 280

Dėl UAB „Grybai LT“ įsigijimo 2023 m. liepos 21 d. buvo pripažintas preliminarus prestižas 3 358 tūkst. eurų sumai.

Verslo jungimo metu nustatyto kito nematerialiojo turto pokytis yra susijęs su dukterinių įmonių įsigijimu (3 pastaba). 2023 m. liepos 21 d. Grupė įvykdė preliminarų įsigyto grynojo turto tikrosios vertės vertinimą, todėl Grupė, remiantis pirmine verslo jungimo apskaita, apskaitė laikiną prestižą ir kitą nematerialų turtą, kurių apskaita nebaigta.

6. Nekilnojamasis turtas, įranga ir įrenginiai

Visi skaičiai tūkst. eurų, jei nenurodyta kitaip

22

Grupė	Žemė	Pastatai ir statiniai	Mašinos ir įrenginiai	Transporto priemonės	Kitas nekilnojamas turtas, įranga ir įrenginiai	Nebaigta statyba ir išankstiniai apmokėjimai	Iš viso
Įsigijimo vertė:							
2022 m. birželio 30 d. likutis	24 920	137 589	85 421	8 913	8 599	7 256	272 698
Įsigijimai	1 370	989	4 983	2 362	1 581	18 423	29 708
Pardavimai ir nurašymai	(125)	(50)	(4 785)	(1 221)	(215)	(1)	(6 379)
Perklasifikavimai	137	8 179	2 941	6	282	(11 545)	–
Perklasifikavimai (i)/iš investicinio turto	–	44	–	–	–	–	44
Perklasifikavimai (i)/iš atsargų	2	2 904	73	–	12	–	2 991
Perklasifikavimai (i)/iš ilgalaikį nematerialųjį turtą	–	–	–	–	–	(102)	(102)
Valiutų kursų pokyčio įtaka	–	–	(1)	210	–	–	209
2023 m. birželio 30 d. likutis	26 304	149 655	88 632	10 270	10 259	14 031	299 151
Dukterinių įmonių įsigijimai (Pastaba 3)	47	5 751	3 478	44	147	–	9 467
Įsigijimai	1 071	3 682	6 127	3 507	1 080	30 355	45 823
Pardavimai ir nurašymai	(94)	(927)	(3 367)	(1 448)	(379)	(129)	(6 344)
Perklasifikavimai	56	8 823	4 300	1 256	335	(14 770)	–
Perklasifikavimai (i)/iš investicinio turto	(63)	(214)	–	–	(102)	–	(379)
Perklasifikavimai (i)/iš atsargų	–	394	340	130	258	9	1 113
Perklasifikavimai (i)/iš ilgalaikį nematerialųjį turtą	–	–	–	–	–	(193)	(193)
Valiutų kursų pokyčio įtaka	–	(110)	(181)	(2)	–	–	(293)
2024 m. birželio 30 d. likutis	27 321	167 054	99 329	13 757	11 598	29 285	348 345
Sukauptas nusidėvėjimas:							
2022 m. birželio 30 d. likutis	185	55 780	41 102	3 751	5 006	–	105 824
Nusidėvėjimas per metus	34	8 394	10 911	1 335	1 229	–	21 903
Pardavimai ir nurašymai	–	(45)	(2 973)	(475)	(196)	–	(3 509)
Perklasifikavimai į atsargas	–	–	(188)	–	–	–	(188)
Perklasifikavimai (i)/iš investicinio turto	–	(1)	–	–	–	–	(1)
2023 m. birželio 30 d. likutis	219	64 128	49 032	4 611	6 039	–	124 029
Nusidėvėjimas per metus	34	8 658	9 677	1 480	1 311	–	21 160
Perklasifikavimai ir nurašymai	–	(193)	(1 856)	(796)	(343)	–	(3 188)
Perklasifikavimai (i)/iš investicinio turto	–	(12)	–	–	(21)	–	(33)
Perklasifikavimai (i)/iš ilgalaikį nematerialųjį turtą	–	–	–	–	–	(13)	(13)
Perklasifikavimai (i)/iš atsargų	–	401	–	158	257	–	816
Valiutų kursų pokyčio įtaka	–	–	–	1	–	–	1
2024 m. birželio 30 d. likutis	253	72 938	56 853	5 454	7 287	13	142 772
Vertės sumažėjimas:							
2022 m. birželio 30 d. likutis	–	629	–	–	30	–	659
2023 m. birželio 30 d. likutis	–	629	–	–	30	–	659
Pardavimai ir nurašymai	–	–	–	–	2	–	2
2024 m. birželio 30 d. likutis	–	629	–	–	32	–	661
2022 m. birželio 30 d. likutinė vertė	24 735	81 180	44 319	5 162	3 563	7 256	166 215
2023 m. birželio 30 d. likutinė vertė	26 085	84 898	39 600	5 659	4 190	14 031	174 463
2024 m. birželio 30 d. likutinė vertė	27 068	93 487	42 476	8 303	4 279	29 298	204 912

2024 m. birželio 30 d. Grupė yra įsipareigojusi nupirkti ilgalaikio materialiojo turto už 30 785 tūkst. eurų (2023 m. birželio 30 d. – 1 596 tūkst. eurų).

7. Naudojimo teise valdomas turtas

Visi skaičiai tūkst. eurų, jei nenurodyta kitaip

23

Grupė	Žemė	Pastatai ir statiniai	Mašinos ir įrenginiai	Transporto priemonės	Iš viso
Įsigijimo vertė:					
2022 m. birželio 30 d. likutis	23 846	2 811	2 896	4 997	34 550
Įsigijimai	6 692	1 980	3 318	2 966	14 956
Pardavimai ir nurašymai	(4 874)	(279)	(430)	(1 113)	(6 696)
Perklasifikavimai	–	–	164	(164)	–
Perklasifikavimai (į)/iš ilgalaikio turto, skirto parduoti	–	41	–	–	41
2023 m. birželio 30 d. likutis	25 664	4 553	5 948	6 686	42 851
Dukterinių įmonių įsigijimai (Pastaba 3)	–	1 122	–	–	1 122
Įsigijimai	7 499	1 002	4 373	3 750	16 624
Pardavimai ir nurašymai	(4 925)	(963)	(989)	(1 475)	(8 352)
Perklasifikavimai (į)/iš ilgalaikio turto, skirto parduoti	–	81	–	–	81
Valiutų kursų pokyčio įtaka	–	(53)	(11)	(4)	(68)
2024 m. birželio 30 d. likutis	28 238	5 742	9 321	8 957	52 258
Sukauptas nusidėvėjimas:					
2022 m. birželio 30 d. likutis	4 095	1 421	1 613	2 701	9 830
Nusidėvėjimas per metus	2 431	626	871	1 283	5 211
Pardavimai ir nurašymai	(1 307)	(134)	(419)	(866)	(2 726)
Perklasifikavimai	–	–	75	(75)	–
2023 m. birželio 30 d. likutis	5 291	1 913	2 140	3 043	12 315
Nusidėvėjimas per metus	2 815	772	1 715	1 863	7 165
Pardavimai ir nurašymai	(1 730)	(614)	(942)	(1 266)	(4 552)
Perklasifikavimai (į)/iš ilgalaikio turto, skirto parduoti	–	54	–	–	54
Valiutų kursų pokyčio įtaka	–	59	1	(1)	59
2024 m. birželio 30 d. likutis	6 304	2 184	2 914	3 639	15 041
2022 m. birželio 30 d. likutinė vertė	19 751	1 390	1 283	2 296	24 720
2023 m. birželio 30 d. likutinė vertė	20 445	2 640	3 808	3 643	30 536
2024 m. birželio 30 d. likutinė vertė	21 934	3 558	6 407	5 318	37 217

8. Investicinis turtas

Grupė	Žemė	Pastatai	Iš viso
Įsigijimo vertė:			
2022 m. birželio 30 d. likutis	400	259	659
Pardavimai ir nurašymai	–	(93)	(93)
Perklasifikavimai (į)/iš nekilnojamas turtas, įranga ir įrengimai	–	(44)	(44)
2023 m. birželio 30 d. likutis	400	122	522
Perklasifikavimai (į)/iš nekilnojamas turtas, įranga ir įrengimai	63	316	379
2024 m. birželio 30 d. likutis	463	438	901
Sukauptas nusidėvėjimas:			
2022 m. birželio 30 d. likutis	1	42	43
Nusidėvėjimas per metus	–	41	41
Pardavimai ir nurašymai	–	(15)	(15)
2023 m. birželio 30 d. likutis	1	68	69
Nusidėvėjimas per metus	–	3	3
Perklasifikavimai (į)/iš nekilnojamas turtas, įranga ir įrengimai	–	33	33
2024 m. birželio 30 d. likutis	1	104	105
Vertės sumažėjimas:			
2022 m. birželio 30 d. likutis	51	3	54
2023 m. birželio 30 d. likutis	51	3	54
2024 m. birželio 30 d. likutis	51	3	54
2022 m. birželio 30 d. likutinė vertė	348	214	562
2023 m. birželio 30 d. likutinė vertė	348	51	399
2024 m. birželio 30 d. likutinė vertė	441	331	742

9. Atsargos

Visi skaičiai tūkst. eurų, jei nenurodyta kitaip

25

	2024-06-30	2023-06-30
Greitai parduodamos atsargos	17 823	37 689
Kitos atsargos	209 316	233 130
Atimti: grynąją realizacinę vertę	(3 391)	(4 182)
Grynoji realizacinė vertė	223 748	266 637

Greitai parduodamos atsargos – atsargos, kurioms neapribotos visos teisės ir jų teikiama nauda nuosavybės teise priklauso Grupei. Šioms atsargoms netaikomas joks nuosavybės teisės išlaikymo ar sąlyginio pardavimo susitarimas ar kiti panašaus poveikio susitarimai ir kurios yra lengvai konvertuojamos į pinigus per mažiau nei 90 kalendorinių dienų, remiantis tuo, kad tokios atsargos yra:

- sandorių, kuriais prekiaujama ateities sandorių rinkose, objektas ir (arba) kainos rizika yra padengta kitais išankstinio pardavimo ir (arba) apsidraudimo sandoriais;
- likvidūs ir plačiai prieinami įvairiose rinkose dėl vienodų produkto savybių ir tarptautinės kainodaros;
- tokios atsargos nėra laikomos perdirbimui ir (arba) konvertavimui į didesnės pridėtinės vertės produktą;
- tokių atsargų likvidavimas neturėtų esminės neigiamos įtakos konkrečiai verslo franšizei.

10. Paskolos

	2024-06-30	2023-06-30
Ilgalaikės paskolos		
Bankų suteiktos paskolos, užtikrintos Grupės turtu	65 317	28 415
	65 317	28 415
Trumpalaikės paskolos		
Bankų suteiktų ilgalaikių paskolų einamųjų metų dalis	12 190	9 175
Trumpalaikės bankų suteiktos paskolos, užtikrintos Grupės turtu	189 391	241 404
Trumpalaikės paskolos iš akcininkų	–	3 420
	201 581	253 999
	266 898	282 414

2024 m. birželio 31 d., Grupės įmonės OOO „KLM“ ir UAB „Dotnuva Baltic“ neįvykdė sutartinių nuostatų pagal sutartį su bankais OOO Alfa-bank ir AS Luminor Bank atitinkamai. Pasibaigus 12 mėn. finansiniam laikotarpiui 2 343 tūkst. eurų ilgalaikių įsipareigojimų, buvo perkelti į trumpalaikius įsipareigojimus. Grupės įmonė po finansinių ataskaitų sudarymo datos atliko priminius veiksmus siekiant ištaisyti sutartinių nuostatų pažeidimą.

2024 m. birželio 30 d., Grupės įmonė AS „Kekava Foods“ neįvykdė dalies sutartinių įsipareigojimų sąlygų pagal kredito sutartį su AS Swedbank. Grupės įmonė gavo banko patvirtinimus iki finansinių metų pabaigos, kad nebus imtasi sankcijų dėl sutartinių sąlygų neįvykdymo.

2024 m. birželio 30 d. Grupės įmonė AB Linas Agro neįvykdė dalies sutartinių įsipareigojimų pagal kredito sutartį su AB Swedbank, AB SEB. Grupės įmonė gavo banko patvirtinimus iki finansinių metų pabaigos, kad nebus imtasi sankcijų dėl sutartinių sąlygų neįvykdymo.

Mokėtinos palūkanos paprastai yra mokamos kas mėnesį.

Grupės paskolų tikroji vertė yra artima jų apskaitinei vertei.

11. Nuomos įsipareigojimai

	2024-06-30	2023-06-30
Ilgalaikiai		
Nuomos įsipareigojimai susiję su nuomos teise valdomu turtu	32 462	30 068
Nuomos įsipareigojimai susiję su kitu turtu	3 314	5 030
	35 777	35 098
Trumpalaikiai		
Nuomos įsipareigojimai susiję su nuomos teise valdomu turtu	9 137	6 304
Nuomos įsipareigojimai susiję su kitu turtu	5 811	4 516
	14 948	10 820
	50 725	45 918

2024 m. birželio 30 d., grupės įmonės Biržų rajono Medeikių ŽŪB, Sidabravo ŽŪB, Panevėžio rajono Aukštadvario ŽŪB ir Kėdainių rajono Nemunas ŽŪB neįvykdė dalies sutartinių nuostatų pagal sutartį su AB SEB. Pasibaigus 12 mėn. finansiniam laikotarpiui 673 Eur. tūkst. ilgalaikių „Nuomos įsipareigojimų susijusių su kitu turtu“ buvo perkelti į trumpalaikius „Nuomos įsipareigojimus susijusių su kitu turtu“. Grupės įmonė po finansinių ataskaitų sudarymo datos atliko priminius veiksmus siekiant ištaisyti sutartinių nuostatų pažeidimą

2024 m. birželio 30 d., grupės įmonės UAB „Dotnuva Baltic“ ir UAB „Dotnuva Rent“ neįvykdė dalies sutartinių nuostatų pagal sutartį su UAB Luminor lizingas. Pasibaigus 12 mėn. finansiniam laikotarpiui 3 152 Eur. tūkst. ilgalaikių nuomos įsipareigojimų susijusių su „Nuomos teise valdomu turtu“ buvo perkelti į trumpalaikius „Nuomos įsipareigojimus su nuomos teise valdomu turtu“. Grupės įmonė po finansinių ataskaitų sudarymo datos atliko priminius veiksmus siekiant ištaisyti sutartinių nuostatų pažeidimą

Grupės nuomos įsipareigojimų tikroji vertė yra artima jų apskaitinei vertei.

12. Veiklos (sąnaudos)

	2023-2024 12 mėn.	2022-2023 12 mėn.
Darbo užmokestis, atlyginimai ir socialinis draudimas	(61 317)	(58 294)
Transporto, patalpų ir įrengimų nuoma ir eksploatacija	(8 870)	(7 499)
Reklama, marketingas, reprezentacija	(8 235)	(7 509)
Nusidėvėjimas ir amortizacija	(4 968)	(3 704)
Mokesčiai	(3 950)	(3 293)
Biuro reikmenys ir paslaugos	(2 647)	(2 190)
Atsargų, gautinų sumų ir kt. draudimas ¹	(2 332)	(3 089)
Konsultacijų sąnaudos	(1 843)	(2 511)
Aplinkos ir šiukšlių tvarkymo sąnaudos	(1 800)	(712)
Bankų mokesčiai	(1 391)	(1 694)
Kvalifikacijos kėlimas	(474)	(272)
Parama	(449)	(499)
Telekomunikacijos	(282)	(293)
Pelnas (nuostolis) iš valiutos keitimo	–	(69)
Kita ¹	(9 825)	(4 018)
	(108 383)	(95 646)

¹ 2024 metais buvo peržiūrėtas veiklos sąnaudų atskleidimo suderinimas visose Grupės įmonėse. 2024 m. birželio 30 d. pasibaigusiais finansiniais metais ne visos Grupės įmonės atskleidė išsamią informaciją apie „Atsargų, gautinų sumų ir kt. draudimas“ straipsnyje. Pažymėtų grupių lyginamoji informacija buvo perskaiciuota finansinėse ataskaitose. Siekdama tiksliau atspindėti finansinių ataskaitų straipsnių paskirstymą Grupė 2024 m. peržiūrėjo sąskaitų grupavimo metodiką atskirose ir konsoliduotose finansinėse ataskaitose ir pakoregavo lyginamuosius 2022-2023 m. ir 2023-2024 m.

13. Kitos pajamos (sąnaudos)

Visi skaičiai tūkst. eurų, jei nenurodyta kitaip

27

Kitos pajamos	2023–2024 12 mėn.	2022–2023 12 mėn.
Gautos subsidijos žemės ūkio veiklai	4 084	5 115
Parama paukštininkystės veiklai	235	1 675
Pajamos iš investicinio ir ilgalaikio turto nuomos	262	361
Pelnas iš investicinio turto ir ilgalaikio materialiojo turto pardavimo ¹	1 372	829
Dividendų pajamos	–	11
Finansinių priemonių tikrosios vertės pokytis	819	983
Kitos pajamos	3 119	4 152
	9 891	13 126
Kitos (sąnaudos)	2023–2024 12 mėn.	2022–2023 12 mėn.
Išnuomoto ir neišnuomoto investicinio ir ilgalaikio turto tiesioginės veikos sąnaudos	(274)	(413)
Finansinių priemonių tikrosios vertės pokytis	(3 267)	(3 589)
Nuostolis iš pardavimo/nurašymo kitų investicijų ir išankstinių apmokėjimų už finansinį turtą	(47)	–
Kitos sąnaudos	(3 249)	(3 043)
	(6 837)	(7 045)

14. Nebalansiniai įsipareigojimai ir neapibrėžtumai

Keletas Grupės įmonių (UAB „Linus Agro“ grūdų centrai, Kėdainių rajono Labūnavos ŽŪB, Sidabravo ŽŪB, ir Panevėžio rajono Žibartonių ŽŪB, Šakių rajono Lukšių ŽŪB) yra gavusios Europos Sąjungos ir Nacionalinės mokėjimo agentūros (Lietuva) paramą, skirtą žemės ūkio technikos įsigijimui. Sidabravo ŽŪB ir UAB „Linus Agro“ grūdų centrai yra įsipareigojusios nenutraukti su žemės ūkiu susijusios veiklos iki 2028 m, Panevėžio rajono Žibartonių ŽŪB iki 2027 m. lapkričio mėn., Kėdainių rajono Labūnavos ŽŪB iki 2030 ir 2031m., Šakių rajono Lukščių ŽŪB iki 2030 m.

AS „Kekava Foods“ yra gavusios Europos Sąjungos ir Nacionalinės mokėjimo agentūros (Latvija) paramą paukštininkystės ūkiams, pašarų gamybai ir sandėliavimo bazės modernizavimui iki 2028 m.

Šioms Grupės įmonėms nesilaikant šių sąlygų, reikėtų grąžinti Lietuvos ir Latvijos valstybėms gautas lėšas, kurios 2024 m. birželio 30 d. sudarė 3 726 tūkst. eurų (2023 m. birželio 30 d. – 3 060 tūkst. eurų). Grupė neturi planų nutraukti aukščiau minėtų veiklų.

2024 m. birželio 30 d. Grupė yra garantavusi už trečiąsias šalis bankams už suteiktas paskolas 5 623 tūkst. eurų sumai (2023 m. birželio 30 d. – 5 385 tūkst. eurų)

Almex, buvęs klientas, pateikė apeliaciją apeliacinės instancijos teismui Serbijoje dėl komercinio teismo sprendimo atmesti ieškinį tariamiems 1 800 tūkst. eurų nuostoliams atlyginti. Grupės vadovybė mano, kad ieškinyje neturi realių perspektyvų, todėl 2024 m. birželio 30 d. ir 2023 m. birželio 30 d. konsoliduotose finansinėse ataskaitose neapskaitė įsipareigojimų, susijusių su šiuo ieškiniu.

¹ Pažymėtų grupių lyginamoji informacija buvo patikslinta finansinėse ataskaitose. Siekiant tiksliau atspindėti finansinių ataskaitų straipsnių pasiskirstymą, Grupės vadovybė 2024 m. peržiūrėjo sąskaitų grupavimo metodiką finansinėse ataskaitose ir pakoregavo lyginamuosius 2022–2023 metus. Grupė siekdama atskleisti tikslesnį vaizdą dėl ilgalaikio turto pardavimo rezultato pagal TAS 1.34(a) atliko pergrupavimą tarp lyginamųjų skaičių sumai 75 tūkst. eurų iš „Kitos sąnaudos“ į „Kitos pajamos“.

15. Susijusių šalių sandoriai

Šalys yra laikomos susijusiomis, kai viena šalis turi galimybę kontroliuoti kitą arba gali daryti reikšmingą įtaką kitai šaliai priimant finansinius ir veiklos sprendimus.

Bendrovės ir Grupės susijusios šalys 2024 m. birželio 30 d. ir 2023 m. birželio 30 d. yra nurodytos žemiau.

Akola ApS ir kitos Grupės įmonės:

Pavadinimas	Registravimo vieta	Tipas
Akola ApS	Danija	Tarpinė patronuojančioji bendrovė
UAB Darius Zubas Holding	Lietuva	Galutinė patronuojančioji bendrovė
UAB „MESTILLA“	Lietuva	Seserinė bendrovė

Pagrindiniai vadovaujantys asmenys:

Bendrovės, galutinės ir tarpinės patronuojančios bendrovių pagrindiniai vadovaujantys asmenys:

- Bendrovės valdyba;
- Stebėtojų taryba;
- Audito komitetas;
- Generalinis direktorius;
- Generalinio direktoriaus pavaduotojas;
- Finansų direktorius;

Bendrovės valdybos nariai	Bendrovės stebėtojų tarybos nariai	Bendrovės audito komiteto nariai
p. Darius Zubas (valdybos pirmininkas, galutinis kontroliuojantis akcininkas); p. Dainius Pilkauskas (iki 2024-04-30) p. Arūnas Zubas; p. Andrius Pranckevičius; p. Mažvydas Šileika; p. Jonas Bakšys.	p. Tomas Tumėnas (tarybos pirmininkas); p. Arūnas Bartusevičius (nepriklausomas tarybos narys); p. Carsten Højland (nepriklausomas tarybos narys).	p. Lukas Kuraitis (nepriklausomas komiteto narys); p. Arūnas Bartusevičius (nepriklausomas komiteto narys)(nuo 2023-10-27); p. Skaistė Malevskienė (nepriklausoma komiteto narė); p. Irma Antanaitienė (iki 2023-10-16).

Dukterinės įmonės: Sąrašas pateiktas 3 pastaboje.

Susijusios šalys per Bendrovės pagrindinius vadovaujančius asmenis:

UAB „Vividum“ – Jono Bakšio bendroji jungtinė nuosavybė kartu su sutuoktine;
UAB „Dvi T“ – 100 proc. akcijų priklauso Jonui Bakšiui;
UAB „Kirtimų logistikos centras“ – 100 proc. akcijų priklauso Skaistės Malevskienės sutuoktiniui, kuris yra galutinis naudos gavėjas;
UAB „Kirtimų logistika“ – 100 proc. akcijų priklauso Skaistės Malevskienės sutuoktiniui, kuris yra galutinis naudos gavėjas;
UAB „Urban Properties“ – 100 proc. akcijų priklauso Skaistės Malevskienės sutuoktiniui, kuris yra galutinis naudos gavėjas;
UAB „Agmesta“ – 100 proc. akcijų priklauso Skaistės Malevskienės sutuoktiniui, kuris yra galutinis naudos gavėjas.

Pagrindinių vadovaujančių asmenų artimas asmuo ar šeimos nariai yra laikomi susijusiomis šalimis.



15. Susijusių šalių sandoriai

2024 m. birželio 30 d. Grupė turėjo tiesioginių ir netiesioginių investicijų į šias bendras ir asocijuotas įmones:

- KG Khumex B.V. (Olandija);
- KG Khumex Coldstore B.V. (Olandija);
- UAB „OMG Bubble Tea“ (Lietuva);
- BRITE DRINKS LTD (Jungtinė Karalystė).

Grupė, siekdama nustatyti, ar įmonė yra asocijuota įmonė, vertina tiek efektyvią valdomą dalį, tiek kitą daromą reikšmingą įtaką.

Jei Grupė, turi mažiau nei 20% efektyvios valdomos dalies, tačiau nustato, kad ji daro reikšmingą įtaką bendrovės veiklai per Grupės atstovo dalyvavimą bendrovės valdyboje dėl sprendimų, susijusių su bendrovės veikla, priėmimų. Grupė, tokią bendrovę, kuriai yra daroma reikšminga įtaka, laiko, kaip asocijuotą įmonę ir apskaito nuosavybės metodu.

Grupė savo investicijas į asocijuotas įmones vertina kaip nematerialias.

Grupės sandoriai su susijusiomis šalimis per 12 mėnesių laikotarpį, pasibaigusį 2024 m. birželio 30 d.:

	2023–2024 m. 12 mėn.				2024-06-30			
	Pirkimai	Pardavimai	Finansinės veiklos sąnaudos	Finansinės veiklos pajamos	Trumpalaikės gautinos sumos iš susijusių šalių	Ilgalaikės gautinos paskolos	Kitos mokėtinos sumos	Trumpalaikės mokėtinos paskolos
Akola ApS grupės įmonės	3 137	42 097	69	–	269	–	272	–
KG Khumex B.V.	19	22 194	–	–	2 090	–	–	–
KG Khumex Coldstore B.V.	–	–	–	13	–	550	–	–
UAB „OMG Bubble Tea“	–	–	–	40	40	900	–	–
Iš viso	3 156	64 291	69	53	2 399	1 450	272	–

Grupės sandoriai su susijusiomis šalimis per 12 mėnesių laikotarpį, pasibaigusį 2023 m. birželio 30 d.:

	2022–2023 m. 12 mėn.				2023-06-30			
	Pirkimai	Pardavimai	Finansinės veiklos sąnaudos	Finansinės veiklos pajamos	Trumpalaikės gautinos sumos iš susijusių šalių	Ilgalaikės gautinos paskolos	Kitos mokėtinos sumos	Trumpalaikės mokėtinos paskolos
Akola ApS grupės įmonės	1 196	43 747	238	–	286	–	273	3 420
KG Khumex B.V.	578	39 589	–	–	4 384	–	–	–
KG Khumex Coldstore B.V.	–	–	–	13	–	750	–	–
Iš viso	1 774	83 336	238	13	4 670	750	273	3 420

Per 2023-2024 finansinių metų 12 mėnesius išmokėta tarpinei patronuojančiai bendrovei dividendų sumai 2 858 tūkst. eurų. (Per 2022-2023 finansinius metus išmokėta dividendų sumai 3 440 tūkst. eurų.)

Sandoriai su susijusiomis šalimis sudaro prekių ir paslaugų pardavimus ir pirkimus, ilgalaikio turto pardavimus ir pirkimus, taip pat įprastinės veiklos finansavimo sandorius, kurie atlikti rinkos sąlygomis.



15. Susijusių šalių sandoriai

16. Poataskaitiniai įvykiai

Visi skaičiai tūkst. eurų, jei nenurodyta kitaip

30

Gautinos ir mokėtinos sumos iš susijusių šalių / susijusioms šalims bus padengiamos pinigais arba užskaitytos tarpusavyje su mokėtinomis / gautinomis sumomis iš atitinkamų susijusių šalių / susijusioms šalims.

Finansinio turto ir įsipareigojimų sąlygos yra tokios:

- Iš susijusių šalių gautinoms sumoms netaikomos palūkanos. Jos paprastai padengiamos per 30 dienų.
- Susijusioms šalims mokėtinoms sumoms netaikomos palūkanos. Paprastai jų padengimo terminas yra 30-90 dienų.
- Iš susijusių šalių gautoms ir susijusioms šalims suteiktoms paskoloms palūkanos yra taikomos. Palūkanos paprastai mokamos paskolos sutarties pabaigoje.

2024 m. birželio 30 d. Grupės gautinoms sumoms iš susijusių šalių nebuvo suformuotas vertės sumažėjimas.

2023 m. birželio 30 d. Grupės gautinoms sumoms iš susijusių šalių suformuotas vertės sumažėjimas sudarė 300 tūkst. Eur.

2024 m. birželio 30 d. ir 2023 m. birželio 30 d. Grupės asocijuotos įmonės, kaip KG Khumex B.V. ir KG Khumex Coldstore B.V. buvo pilnai nuvertintos sumai 202 tūkst. Eur.

Sandoriai su pagrindiniais vadovaujančiais asmenimis per 12 mėnesių laikotarpį, pasibaigusius 2024 m. birželio 30 d. ir 2023 m. birželio 30 d.:

2022–2023 finansiniais metais ir per 2023–2024 finansinių metų 12 mėnesius Grupė neturėjo reikšmingų sandorių su Valdybos nariais.

2023 m. lapkričio 23 d. ir 2023 m. lapkričio 24 d. Bendrovės pagrindiniai vadovaujantys asmenys pranešė, kad pasinaudojo opcionais pagal 2018 m. birželio 29 d. ir 2020 m. vasario 28 d. pasirašytas akcijų opciono sutartis. Pagrindiniai vadovaujantys asmenys 2023 m. gruodžio 8 d. įgijo 3 879 032 vnt. akcijų (2 285 tūkst. Eur). Akcijos yra visiškai apmokėtos Bendrovės lėšomis iš Bendrovės sudaryto rezervo savoms akcijoms suteikti.

2022 m. lapkričio 24 d. Bendrovės pagrindiniai vadovaujantys asmenys pranešė, kad pasinaudojo opcionais pagal 2018 m. birželio 29 d. pasirašytą akcijų opciono sutartį. Pagrindiniai vadovaujantys asmenys 2022 m. gruodžio 8 d. įgijo 286 690 vnt. akcijų (200 tūkst. Eur). Akcijos yra visiškai apmokėtos Bendrovės lėšomis iš Bendrovės sudaryto rezervo savoms akcijoms suteikti.

Per 2023-2024 m. finansinių metų 12 mėnesius pagrindiniams vadovaujantiems asmenims buvo išmokėta dividendų dalis už finansinius metus pasibaigusius 2023 m. birželio 30 d. sumai 590 tūkst. eurų. (Per finansinius metus 2022-2023 pagrindiniams vadovaujantiems asmenims buvo išmokėta dividendų dalis sumai 714 tūkst. eurų.)

2024-07-02	UAB „Gerera“ išregistruota iš Juridinių asmenų registro po reorganizavimo.
2024 m. liepa–rugpjūtis	Bendrovė perleido Grupės darbuotojams 50 000 vnt. savų akcijų pagal Akcijų suteikimo taisykles.
2024-08-01	Parduotos asocijuotos bendrovės KG Khumex Coldstore B.V. ir bendro pavaldumo bendrovės Khumex Holding B.V. akcijos.
2024-08-07	AB „Kauno grūdai“ iš UAB „KG mažmena“ įsigijo SIA „KG Latvija“ akcijas.
2024-08-12	Bendrovė pardavė UAB Sunvesta akcijas.