

## **AS “ATTĪSTĪBAS FINANŠU INSTITŪCIJA ALTUM”**

Nerevidētie starpposmu saīsinātie pārskati  
par 3 mēnešu periodu līdz 2019.gada 31.martam

**SATURA RĀDĪTĀJS**

**Lapa**

Altum Koncerns	2
Vadības ziņojums	3 - 8
Informācija par vadību	9
Paziņojums par vadības atbildību	10
Finanšu pārskati:	
Visaptverošo ienākumu pārskats	11
Finanšu stāvokļa pārskats	12
Konsolidētais kapitāla un rezervju izmaiņu pārskats	13
Sabiedrības kapitāla un rezervju izmaiņu pārskats	14
Naudas plūsmas pārskats	15
Finanšu pārskatu pielikumi	16 - 51
Citi pielikumi starpposmu saīsinātajiem pārskatiem	52 - 54

AS "Atfīstības finanšu institūcija Altum"  
Doma laukums 4, Rīga, LV-1050, Latvija  
tālrunis: + 371 67774010  
fakss: + 371 67820143  
Reģistrācijas Nr.: 50103744891  
[www.altum.lv](http://www.altum.lv)

## Altum Koncerns

**MISIJA** "Mēs palīdzam Latvijai augt!"

**VĪZIJA** "Sadarbības partneris un finanšu eksperts tautsaimniecības attīstībā"

**VĒRTĪBAS** "Izcilība / Komanda / Atbildība"

AS "Attīstības finanšu institūcija Altum", kas ir Altum Koncerna mātes uzņēmums, ir Latvijas valstij piederoša finanšu institūcija, kas īsteno atbalsta un attīstības programmas finanšu instrumentu un grantu veidā, realizējot valsts politiku tautsaimniecībā, kā arī nodrošinot citu normatīvajos aktos noteikto deleģēto valsts uzdevumu izpildi. Altum darbības pamatmērķis ir fergus nepilnību novēršana dažādu atbalsta instrumentu formā, sekmējot tautsaimniecības attīstību.

## Ilgtermiņa mērķi periodā līdz 2021. gadam

AS "Attīstības finanšu institūcija Altum" Valde ir sagatavojusi un iesniegusi apstiprināšanai Sabiedrības stratēģiskās attīstības virzienus un ilgtermiņa finanšu mērķus, kas jāsasniedz laikā posmā no 2019. – 2021. gadam:

- Galvenais finanšu mērķis, realizējot valsts atbalsta programmas, ir nodrošināt pozitīvu Altum kapitāla atdevi.
- Galvenais nefinanšu mērķis ir atbalstīt un veicināt finanšu pieejamību uzņēmējdarbībā un sekmēt tautsaimniecības attīstību.
- Altum prioritārie virzieni ietver garantiju izsniegšanu un apkalpošanu, riska kapitāla investīcijas, energoefektivitātes programmu realizāciju gan daudzdzīvokļu māju siltināšanā, gan uzņēmumu segmentā, Latvijas Zemes fonda attīstību, kā arī jaunu projektu uzsākšanu, attīstot piedāvāto finanšu instrumentu klāstu.
- Galvenie mērķa segmenti: atbalsts uzņēmējiem; energoefektivitāte; atbalsts lauksaimniekiem; atbalsts noteiktām personu kategorijām; LZF pārvaldība.



## Vadības ziņojums

### Darbība pārskata periodā

2019. gada I ceturksnī AS "Attīstības finanšu institūcija Altum" koncerns (turpmāk Koncerns) un Koncerna mātes sabiedrība AS "Attīstības finanšu institūcija Altum" (turpmāk Sabiedrība) ir strādājuši ar 2.089 miljoni eiro lielu peļņu.

### Galvenie Koncerna finanšu un darbības rādītāji

	2019. gada 3 mēneši (nerevidēts)	2018. gada 3 mēneši (nerevidēts)	2018. gads (revidēts)
<b>Galvenie finanšu dati</b>			
Neto procentu un komisijas naudas ieņēmumi (EUR, tūkst.)	2,903	2,647	11,554
Peļņa pārskata periodā (EUR, tūkst.)	2,089	1,892	4,092
Izdevumu un ieņēmumu attiecība (IIA)	62.5%	55.5%	77.1%
Darbinieku skaits	201	231	222
Kopā aktīvi (EUR, tūkst.)	500,298	473,588	495,939
<b>Kapitāls bez pārvērtēšanas rezerves (KBPR) / Kopējie pārvaldītie aktīvi (KPA)*</b>	<b>31.3%</b>	<b>33.9%</b>	<b>31.7%</b>
Kapitāls un rezerves (EUR, tūkst.)	223,524	222,756	221,590
<b>Riska segums, kopā: (EUR, tūkst.)</b>	<b>78,582</b>	<b>73,573</b>	<b>77,815</b>
Riska seguma rezerve	87,441	70,872	85,276
Riska seguma rezerve, kas izmantota uzkrājumiem	-20,666	-6,994	-19,268
Portfeļa zaudējumu rezerve (speciālais rezerves kapitāls)	11,807	9,695	11,807
Likviditātes rādītājs 180 dienām **	219%	382%	227%
<b>Finanšu instrumenti (bruto vērtībā)</b>			
<b>Portfelis (EUR, tūkst.) (pa finanšu instrumentiem)</b>			
Kredīti	220,043	203,267	217,131
Garantijas	252,409	194,511	236,895
Riska kapitāla fondi	61,939	51,440	59,698
<b>Kopā</b>	<b>534,391</b>	<b>449,218</b>	<b>513,724</b>
Līgumu skaits	19,184	15,017	18,280
<b>Piešķirtie apjomi (EUR, tūkst.) (pa finanšu instrumentiem)</b>			
Kredīti***	14,644	11,507	66,443
Garantijas	26,472	18,319	88,765
Riska kapitāla fondi	1,044	546	4,149
<b>Kopā</b>	<b>42,160</b>	<b>30,372</b>	<b>159,357</b>
Līgumu skaits	1,351	1,021	5,464
Piesaisītā privātā finansējuma sviras koeficients	157%	175%	162%

\* KPA ņemot vērā ārpusbilancē uzskaitīto garantiju apjomu.

\*\* Likviditātes rādītāja aprēķinā ņemta vērā līdzšinējā pieredze un vadības aplēse par sagaidāmajiem garantiju pieprasījumu apmēriem un termiņiem.

\*\*\* Izsniegtie aizdevumi.

Rādītāju skaidrojums pieejams sadaļā Citi pielikumi Koncerna pārskatam "Galvenie finanšu un darbības rādītāji".

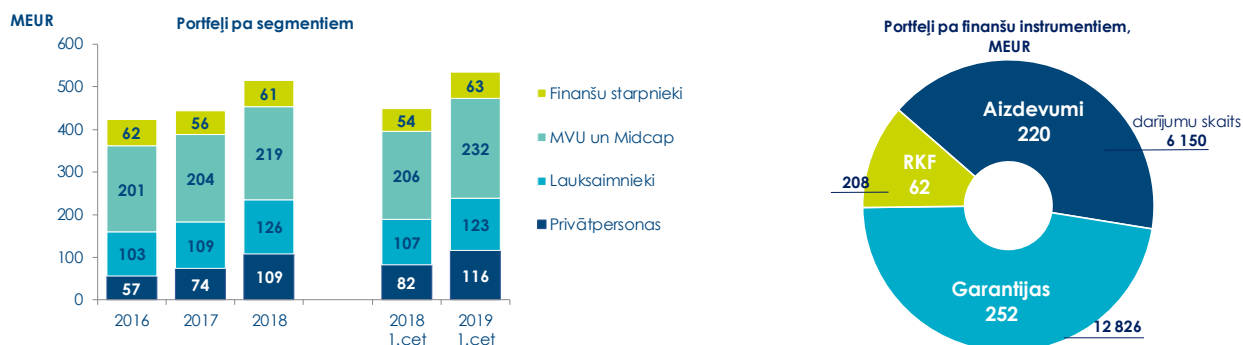
### Finanšu instrumentu portfelis

2019. gada 31. martā Koncerna izsniegto finanšu instrumentu (bruto) portfelis ir 534 milj. EUR, ko veido 19,184 projekti.

2019. gada I ceturksnī Koncerna finanšu instrumentu portfelis pieauga par 4% (20.7 milj. EUR) pēc apjoma un par 5% (904 projektiem) pēc projektu skaita. Koncerna finanšu instrumentu portfeļa pieaugums I ceturksnī ir ievērojami straujāks salīdzinot ar 2018. gada I ceturksni, kad pieaugums bija 1.8% (7.9 milj. EUR) pēc apjoma un 4.3% pēc projektu skaita (615 projekti).

No finanšu instrumentiem visstraujākais pieaugums I ceturksnī ir garantiju portfelim, kas ir pieaudzis par 6.6% pēc apjoma (15.5 milj. EUR) un 8% pēc darījumu skaita. I ceturksnī garantiju portfeļa pieauguma lielāko daļu nodrošināja: Komerccarbības atbalsta garantijas (+ 9.3 milj. EUR), Mājokļu garantijas ģimenēm ar bērniem (+ 4.5 milj. EUR) un līdz šim straujāko izrāvienu piedzīvojuši Portfeļgarantiju programma, kurā portfelis pieauga par 2.8 milj. EUR. Vērā ņemams portfeļa pieaugums ir arī Mājokļu garantijām jauniem speciālistiem un Daudzdzīvokļu māju energoefektivitātes uzlabošanas (DME) garantiju programmā (katrā par 1.8 milj. EUR). Starp aktīvām garantiju programmām lielākais portfeļa samazinājums bija lauksaimnieku kredīta garantijām (-0.7 milj. EUR), kas ir saistīts ar programmas izteikto sezonālītāti.

## Vadības ziņojums (turpinājums)



Koncerns 31.03.2019

Aizdevumu un garantiju finanšu instrumentu portfeļu struktūra atspoguļo Latvijas valdības prioritātes valsts atbalsta īstenošanā.

Koncerna realizētās valsts atbalsta programmas aptver plašu klientu segmentu un tautsaimniecības nozaru loku, kā rezultātā Koncerna izveidotie finanšu instrumentu portfeļi ir plaši diversificēti.

Ar apstiprinātajām atbalsta programmām novēršot tirgus nepilnības, lielākais Koncerna finanšu instrumentu portfelis izveidots Mazo, vidējo un vidēji lielo uzņēmumu (MVU un Midcap uzņēmumi) segmentā – 43.5%, segments Lauksaimnieki veido 23%, segments Privātpersonas 21.8%, segments Finanšu starpnieki 11.7%.

Pirmajā ceturksnī lielākais pieaugums bija segmentos MVU un Midcap 6% (+13.5 milj. EUR) un Privātpersonas 7% (+7.7 milj. EUR). Portfeļa apjoms pārskata periodā samazinājies lauksaimnieku segmentā -2% (-2.7 milj. EUR).

Pēc darījumu skaita vislielākais pieaugums ir privātpersonu segmentā. Darījumu skaita pieaugumu šajā segmentā ietekmē Mājokļu garantiju programmas jaunajiem speciālistiem un ģimenēm ar bērniem īstenošana.

Sniedzot valsts atbalstu mājokļa iegādei ģimenēm ar bērniem, līdz 2019. gada 31. martam Mājokļu garantiju programmas ietvaros ģimenēm ar bērniem kopā izsniegtas 11,100 garantijas 79 milj. EUR apjomā. I ceturksnī izsniegtas 690 garantijas 5.5 milj. EUR apmērā, kas ir 8% pieaugums pēc skaita un 11% pieaugums pēc apjoma salīdzinot ar 2018. gada I ceturksni.

Programmas piedāvātās garantijas, kas palīdz risināt hipotekāro aizdevumu saņemšanai nepieciešamās pirmās iemaksas sakrāšanas grūtības, izmanto ģimenes visā Latvijā: 67% garantiju piešķirti aizdevumiem Rīgā un Pierīgā, Vidzemē 14%, Kurzemē 9%, Zemgalē 7%, savukārt Latgalē 3% no kopējā skaita. Vidējais vienas garantijas apjoms ir 7 tūkst. EUR. No 2018.gada marta, kad programma tika paplašināta arī uz jaunajiem speciālistiem, līdz 2019. gada 31. martam jaunajiem speciālistiem kopā izsniegtas 1144 garantijas 8 milj. EUR apjomā.

Koncerna administrētā Zemes fonda bilancē 2019. gada 31. martā ir uzskaitīti 502 īpašumi ar kopējo zemes platību 9,036 ha, 25.01 milj. EUR vērtībā, kur ieguldījuma īpašumi, kas iznomāti lauksaimniekiem, ir 6,038 ha, 16.02 milj. EUR vērtībā, savukārt noslēgtie reversās nomas darījumi, kas tiek klasificēti kredītportfeļī, 2,998 ha, 8.99 milj. EUR vērtībā.

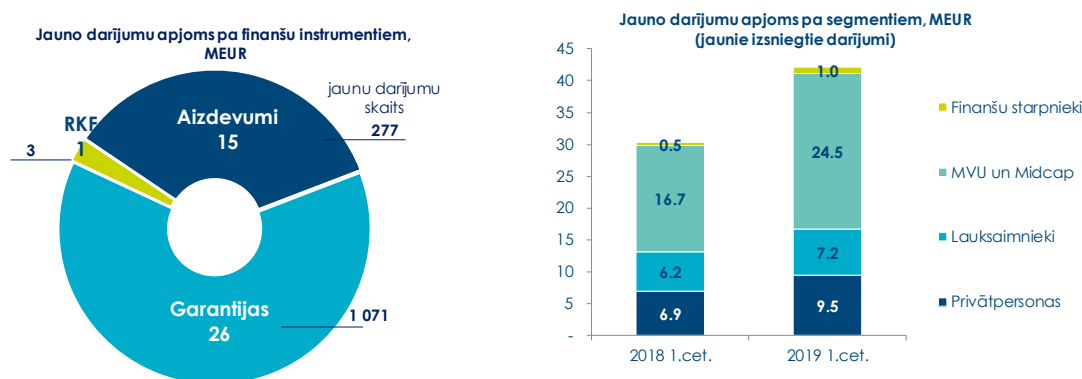
### Jaunu darījumu apjoms

Īstenojot valsts atbalsta programmas, pārskata periodā ir izsniegts finansējums 42 milj. EUR apjomā (62.8% - garantijas, 34.7% - aizdevumi un 2.5% - riska kapitāla fondu ieguldījumi). Kopā ir atbalsēti 1,351 projekts. Jaunu darījumu apjoms, salīdzinot ar atbilstošo periodu gadu iepriekš, bija par 38.8% (11.8 milj. EUR) lielāks.

Pārskata periodā vislielākais jauno darījumu apjoms ir MVU un Midcap uzņēmumu segmentā 58%. Privātpersonu segmentā 22.5%, segmentā Lauksaimnieki 17%.

Salīdzinot ar 2018. gada I ceturksni, par 47% (7.8 milj. EUR) audzis jaunu darījumu apjoms MVU un Midcap uzņēmumu segmentā. 37% (2.6 milj. EUR) vairāk darījumu ir Privātpersonu segmentā un par 15% (0.9 milj. EUR) vairāk darījumu segmentā Lauksaimnieki.

## Vadības ziņojums (turpinājums)



Koncerns 31.03.2019

Salīdzinot ar atbilstošo ceturksni gadu iepriekš, pārskata periodā tika izsniegts par 27.3% (3.14 milj. EUR) lielāks aizdevumu apjoms, kur lielāko pieaugumu jaunu darījumu apjomā nodrošināja MVU izaugsmes aizdevumu programma (+1.5 milj. EUR), Paralelo aizdevumu programma (+1.4 milj. EUR) un Zemes reversā noma (+0.7 milj. EUR).

Savukārt segmentu griezumā vislielākais pieaugums jaunajiem darījumiem aizdevumu portfeļī ir bijis MVU un Midcap segmentā, kur jauno darījumu apjoms 2019. gada I ceturksnī ir par 1.9 milj. EUR (35.2%) lielāks nekā 2018. gada I ceturksnī.

2019. gada I ceturksnī vidējais jauno aizdevumu apjoms ir 53 tūkst. EUR (2018. gada I ceturksnī – 45 tūkst. EUR), ko, galvenokārt, ietekmēja MVU izaugsmes aizdevumu programmā no jauna izsniegto aizdevumu vidējā apjoma pieaugums no 62 tūkst. EUR 2018. gada I ceturksnī līdz 94 tūkst. EUR 2019. gada I ceturksnī.

Turpinās aktīva MVU aizdevumu energoefektivitātei piešķiršana, kuriem tiek izmantoti līdzekļi, kas iegūti emitējot Zaļās obligācijas. I ceturksnī piešķirti aizdevumi par 3.8 milj. EUR (2018. gada IV ceturksnī 3.7 milj. EUR).

Turpinot kāpinājumu garantiju jomā, I ceturksnī izsniegtas jaunas garantijas par 26.4 milj. EUR. Izsniegto garantiju apjomi 2019. gada I ceturksnī salīdzinot ar 2018. gada I ceturksni ir ievērojami pieauguši + 45% (+ 8.2 milj. EUR), lielāko pieaugumu nodrošināja Komerccdarbības atbalsta garantijas (+5.6 milj. EUR) un programmas, kur jaunu darījumu izsniegšana 2018. gada I ceturksnī vēl nebija uzsākta: Portfeļgarantijas (+2.8 milj. EUR) un Mājokļu garantijas jauniem speciālistiem (+1.8 milj. EUR). Lielākais izsniegto garantiju samazinājums salīdzinot 2019. gada un 2018. gada I ceturksni ir Eksporta kredīta garantijām (-2.5 milj. EUR), ko lielā mērā ietekmēja ilgāka klientu atbilstības izvērtēšana Noziedzīgi iegūto līdzekļu legalizācijas un terorisma finansēšanas novēršanas likuma prasībām un Starptautisko un Latvijas Republikas nacionālo sankciju likuma prasībām.

Tāpat kā iepriekšējos periodos, jaunizsniegto garantiju portfelis bijis labi diversificēts. Uzņēmējdarbības veicināšanai I ceturksnī izsniegtas garantijas par 17.1 milj. EUR, no tām lielākais apjoms piešķirts uzņēmējdarbības projektiem apstrādes rūpniecībā 30%, tirdzniecībā 23%, būvniecībā 22% un lauksaimniecībā, mežsaimniecībā un zivsaimniecībā 14%. citās nozarēs 11%.

Īstenojot Daudzdzīvokļu māju energoefektivitātes uzlabošanas programmu, līdz 2019. gada 31. martam kopā izskatīšanai saņemti 495 programmas projekti par 89 milj. EUR, no tiem I ceturksnī saņemti 60 projekti par 10.8 milj. EUR, 376 projektiem par 67.6 milj. EUR ir sniegti pozitīvi atzinumi, no tiem I ceturksnī 42 projektiem par 7.5 milj. EUR. Līdz šim iesniegto projektu skaits veido ap 57% (I ceturksnī 6%) no kopējā plānotā projektu skaita visam DME programmas īstenošanas periodam (programmas apguve paredzēta līdz 2022. gadam). Kopā programmā ir piešķirts 181 grants par 36 milj. EUR (no tiem 2019. gada I ceturksnī 12 granti par 3.9 milj. EUR), izsniegtas 97 garantijas par 16 milj. EUR (I ceturksnī 10 garantijas par 1.8 milj. EUR) un 15 Altum aizdevumi par 2.1 milj. EUR (I ceturksnī aizdevumi netika piešķirti).

Pirmajā ceturksnī notiek aktīva investīciju atlase visos 3 riska kapitāla fondos – sēklas fondā, sākuma kapitāla fondā un izaugsmes fondā, kur 2018. gada II pusgadā uzsākās investīciju periods. Akselerācijas programmas riska kapitāla fondi veica divas jaunas sēklas kapitāla investīcijas, kur Altum daļa ir 0.3 milj. EUR, kā arī turpinājās pirmssēklas investīcijas jau iepriekš atlasītos uzņēmumos akcelerācijas programmas ietvaros. Baltijas Inovāciju fonda ietvaros veiktās investīcijas pārskata periodā sastāda 0.5 milj. EUR.

Aktivizēta Zemes fonda darbība. I ceturksnī fonds īstenojis zemes iegādes darījumus par 1.23 milj. EUR, atbilstošajā periodā pērn - 0.83 milj. EUR, iepriekšējā ceturksnī 0.91 milj. EUR. I ceturksnī noslēgti reversās nomas darījumi par 2.22 milj. EUR, atbilstošajā periodā pērn – 1.58 milj. EUR, iepriekšējā ceturksnī 2.09 milj. EUR.

## Vadības ziņojums (turpinājums)

### Jaunie produkti un darbības efektivitātes paaugstināšana

Janvārī tika apstiprināti un stājās spēkā jauni MK noteikumi lauksaimnieku garantijām. Ar šiem grozījumiem dažādām aktivitātēm tika unificēts maksimālais garantijas apjoms un intensitāte. Palielināts vienam saimnieciskās darbības veicējam izniedzamo garantiju kopējais maksimālais apjoms, kas turpmāk varēs sasniegt 1 milj. EUR, neparedzot iepriekš esošos ierobežojumus atsevišķām garantiju saņēmēju grupām. Atbilstīgām lauksaimniecības pakalpojumu kooperatīvām sabiedrībām un atbilstīgām mežsaimniecības pakalpojumu sabiedrībām garantiju apmērs tagad varēs sasniegt, attiecīgi, 3.5 milj. EUR un 2 milj. EUR. Turpmāk, neatkarīgi no aizdevuma veida un atbalstāmā pasākuma, garantijas segs līdz 80% no finanšu pakalpojuma summas ne tikai aizdevumiem investīcijām un apgrozāmiem līdzekļiem, bet arī finanšu līzīngam un finanšu līzīnga limitam, faktoringam, banku garantiju limitam un kredītvēstulei. Jaunie noteikumi uzlabos piekļuvi finansējumam, samazinās administratīvo slogu un paātrinās garantiju izsniegšanu saimnieciskās darbības veicējiem lauksaimniecības, lauksaimniecības produktu pārstrādes, lauku teritoriju, zivsaimniecības un mežsaimniecības jomā.

Saskaņā ar MK noteikumu grozījumiem, DME programmā no 2019. gada 15. marta no 35% līdz 50% palielināts maksimālais granta apjoms DME projektu īstenotājiem no ERAF un valsts budžeta līdzekļiem, ja projekts tiek īstenots ar Altum aizdevumu, kas veicinās šīs programmas Altum aizdevumu apjomu tālāku pieaugumu.

Altum pārvalda 4. paaudzes riska kapitāla fondus, kuros kopējais publiskais finansējums no Koncerna ieguldījumiem plānots 75 milj. EUR. 2019. gada sākumā viens no izvēlētajiem sēklas kapitāla fondiem, kurā Koncerna ieguldījumi tika plānoti 4.5 milj. EUR, un viens no sākuma kapitāla fondiem, kurā Koncerna ieguldījumi tika plānoti 10.5 milj. EUR, paredzētajā termiņā nespēja piesaistīt nepieciešamo finansējumu no privātajiem investoriem. Tāpēc, 2019. gada martā tika pieņemts lēmums par šo divu fondu darbības izbeigšanu un likvidācijas uzsākšanu. Jānorāda, ka investoriem Baltijas reģionā ir plaša izvēle gan investīcijas sagaidāmās atdeves, gan riska apēfītes ziņā, gan ieguldījuma apjoma ziņā, kas paaugstina savstarpējo konkurenci starp fondu pārvaldniekiem.

Altum valde pieņēma lēmumu, no likvidējamiem fondiem paredzētā 15 milj. EUR finansējuma, līdz 9 milj. EUR novirzīt esošo sēklas, sākuma un izaugsmes kapitāla fondu pārvaldniekiem fondu palielinājumam, ar nosacījumu, ka fondi spēj nodrošināt papildus privātā kapitāla piesaisti. Altum ieguldījuma palielinājums fondos tiktu veikts vienlaicīgi ar privātā kapitāla ieguldījuma palielinājumu.

Tiek izvērtētas iespējas par atlikušā, likvidējamiem fondiem sākotnēji paredzētā finansējuma 6 milj. EUR apmērā izmantošanu. Izaugsmes kapitāla fonds FlyCap Mezzanine Fund II turpina privātā kapitāla piesaistes procesu; līdz 2019. gada 15. jūlijam fondam ir jāpiesaista minimāli 5 milj. EUR privātā kapitāla.

Šī gada aprīlī Ministru kabinets apstiprināja Koncerna ierosinātos grozījumus Garantiju valsts atbalsta noteikumos, palielinot maziem un vidējiem komersantiem maksimālo piešķiramās garantijas summu no 3 milj. EUR uz 5 milj. EUR. Tas ļaus atbilstīgi lielākus projektu kā arī pēc jauna atbalsta vērties uzņēmumiem, kuri iepriekš bija sasnieguši maksimālos pieejamos garantiju limitus. Būtuiska, ar noteikumu grozījumiem paredzētā izmaiņa ir, ka atbalstu turpmāk var sniegt arī kapitāldaļu iegādei ar nosacījumu par paplašināšanos un attīstību.

2019. gada aprīlī Altum saņēma apstiprinājumu par Eiropas Investīciju bankas atbalstu – grantu lielu investīciju projektu attīstītājiem, iesniedzot pieteikumu Eiropas Investīciju bankai, līdz 75% no projekta pieteikuma sagatavošanas izmaksām (biznesa plāns, finanšu prognozes un citas projekta sagatavošanas ārpakalpojumu izmaksas). Ar to Altum attīsta un stiprina „Junkera plāna” investīciju konsultāciju pakalpojumus nacionālā līmenī, ļaujot iesniegt projektus kvalitatīvākiem pretendentiem.

Darbības efektivitātes paaugstināšanas pasākumu rezultātā, 2019. gada I ceturksnī valsts atbalsta programmu ietvaros Altum izsniegto finanšu instrumentu portfeli uz vienu darbinieku sasniedzis 2.55 milj. EUR un ceturksnī no jauna izsniegto finanšu instrumentu apjoms uz vienu strādājošo 210 tūkst. EUR (atbilstošajā periodā iepriekšējā gadā, attiecīgi, 1.95 milj. EUR un 132 tūkst. EUR uz vienu darbinieku).

Īstenojot Altum darbības efektivitātes paaugstināšanas un automatizācijas ietvaros ieviesto centralizēto mazo aizdevumu (summā līdz 25 tūkst. EUR) pieteikumu izskatīšanu, I ceturksnī 29% no piešķirto aizdevumu kopskaita tika izvērtēti attālināti, neiesaistot pieteikumu izvērtēšanas procesā reģionālo centru darbiniekus. 2019. gada I ceturksnī kopējais piešķirto aizdevumu skaits, salīdzinot ar 2018. gada I ceturksni, ir palielinājies par 18%.

Sekmīgi izvērstā pagājušā gada septembrī uzsāktā programma maziem aizdevumiem lauku teritorijās; I ceturksnī izsniegti aizdevumi par 445 tūkst. EUR (2018. gada IV ceturksnī 576 tūkst. EUR) un aizdevumu portfeli šajā programmā ir palielinājies par 61%.

## Vadības ziņojums (turpinājums)

### Ilgtermiņa finansējums

Finansējuma bāzes diversifikācijai, Sabiedrība 2017. gada oktobrī un 2018. gada martā ir veikusi pārvedamu parāda vērtspapīru emisiju 30 milj. EUR obligāciju emisijas programmas ietvaros, to iegrāmatošanu Latvijas Centrālajā depozitārijā un kotācijas uzsākšanu *Nasdaq Riga*.

Latvijas Finanšu un kapitāla tirgus komisija 2019. gada 21. maijā ir apstiprinājusi AS "Atfīstības finanšu institūcija Altum" pamatprospektu otrās obligāciju emisijas programmai 70 milj. EUR apmērā.

Ar obligāciju emisiju Koncerns turpina ilgtermiņa daļību kapitāla tirgos, lai aktīvi tajos piedalītos un turpinātu diversificēt piesaisītā finansējuma struktūru.

2019. gada janvārī Altum saņēma *Nasdaq Baltic Awards 2019* balvu nominācijā "Biržas gada notikums Latvijā".

### Risku vadība

Atbilstošas risku pārvaldības nodrošināšanai, Koncernā ir izveidota Risku vadības sistēma, kas nodrošina preventīvu risku vadību, kā arī savlaicīgu korektīvu pasākumu ieviešanu risku mazināšanai vai novēršanai. Uzņemoties riskus, Koncerns saglabā ilgtermiņa spēju īstenot tā darbībai noteiktos mērķus un uzdevumus. Risku pārvaldībai Koncerns pielieto dažādas risku vadības metodes un instrumentus, kā arī nosaka riska limitus un ierobežojumus. Risku vadības metodes tiek izvēlētas, ņemot vērā konkrēta riska būtiskumu un ietekmi uz Koncerna darbību.

Ņemot vērā Koncerna darbību paaugstināta riska jomās, realizējot valsts atbalsta programmas, Koncernā ir izveidots riska segums 78.6 milj. EUR (uz 31.03.2019) apmērā, kas pieejams atbalsta programmu sagaidāmo kredītzaudējumu segumam. Sagaidāmie zaudējumi tiek aplēsti pirms attiecīgās atbalsta programmas ieviešanas un daļa no publiskā finansējuma, kas tiek saņemts attiecīgās atbalsta programmas ietvaros sagaidāmo kredītriska zaudējumu segumam, tiek novirzīts Riska segumam. Riska segumu veido Riska seguma rezerves un Portfeļa zaudējumu rezerves (speciālais rezerves kapitāls) kopsumma, no kuras atskaitīta Riska seguma rezerve, kas ir izmantota uzkrājumiem.

Altum tiek veikta centralizēta klientu atbilstības izvērtēšana Noziedzīgi iegūto līdzekļu legalizācijas un terorisma finansēšanas novēršanas likuma (AML/CFT) prasībām un Starptautisko un Latvijas Republikas nacionālo sankciju likuma prasībām, kā arī ir automatizēts pats klientu atbilstības izvērtēšanas process.

2019. gada februārī Altum ieviesta klientu atbilstības AML/CFT punktu vērtēšanas sistēma. Saskaņā ar vērtēšanas sistēmu, katram klientam, kurš piesakās pēc aizdevuma, granta vai eksporta kredīta garantijas, kā arī katram riska kapitāla ieguldījuma saņēmējam tiek veikts AML/CFT riska novērtējums pēc punktiem.

### Reitings

2019. gada 25. martā *Moody's Investors Service* ("Moody's") pārapsvērtēja Altum (Koncerna mātes sabiedrībai) ilgtermiņa kredītreitingu Baa1. Bāzes kredītnovērtējums (baseline credit assessment, BCA) tika paaugstināts no ba2 uz baa3. Īstermiņa reitings apstiprināts P-2. Ilgtermiņa kredītreitings ir ar stabilu perspektīvas novērtējumu. Ar to tika pabeigts 2018. gada 12. decembrī *Moody's* uzsāktais reitinga paaugstināšanas novērtējums pēc *Moody's* aktualizētas finanšu uzņēmumu metodoloģijas ieviešanas 2018. gada 10. decembrī.

Starptautiskās kredītreitingu aģentūras *Moody's* ilgtermiņa kredītreitingu Baa1 Altum sākotnēji saņēma 2017. gada jūnijā. *Moody's* ilgtermiņa kredītreitings Baa1 Altum ir viens no augstākajiem Latvijas kapitālsabiedrībām piešķirtajiem.

Savukārt Altum bāzes kredītnovērtējuma (baseline credit assessment) paaugstinājums no ba2 uz investīciju līmeņa reitingu baa3, kā izriet no *Moody's* vērtējuma, liecina par:

Altum spēcīgo finanšu stabilitāti ar ļoti augstu kapitalizācijas pakāpi, lielu riska seguma rezervi publiskā finansējuma ietvaros, kā arī finansējuma reinvestēšanu, ieviešot jaunus finanšu instrumentu produktus, kas līdzsvaro mērenu rentabilitāti un problemātisko kredītu apjomu, kas atbilst Altum darbības specifikai;

kā arī Altum unikālo pozīciju Latvijas finanšu pakalpojumu nozarē, akcentējot Altum mandātu, nodrošināt pieeju valsts un ES fondu līdzekļiem gan gala klientiem (biznesa uzsācējiem, mazajiem un vidējiem uzņēmumiem, lauksaimniekiem, u.c.), gan citām finanšu institūcijām.

Augstais reitings ļauj Koncernam sekmīgāk realizēt Koncerna ilgtermiņa stratēģiju finansējuma piesaistei, esot regulāram kapitāla tirgus dalībniekam un izlaižot obligācijas.



## Vadības ziņojums (turpinājums)

### Nākotnes perspektīva

Ievērojot šobrīd jau sasniegto, kā arī, lai izvirzītu jaunus ilgtermiņa finanšu mērķus, ir izstrādāta Altum vidēja termiņa darbības stratēģija laika posmam 2019-2021. Stratēģija ir saskaņošanas stadijā.



---

Reinis Bērziņš  
Valdes priekšsēdētājs

2019. gada 30. maijā.

## Informācija par vadību

### Padome

Vārds, uzvārds	Ieņemamais amats	Iecelšanas datums	Amata pilnvaru termiņa beigu datums
Līga Kļaviņa	Padomes priekšsēdētāja	29.12.2016.	28.12.2019.
Jānis Šnore	Padomes loceklis	29.12.2016.	28.12.2019.
Kristaps Soms	Padomes loceklis	29.12.2016.	28.12.2019.

Pārskata periodā nav notikušas izmaiņas Sabiedrības Padomes sastāvā.

### Valde

Četri Sabiedrības valdes locekļi 2018. gada 11. jūnijā tika pārvēlēti uz jaunu pilnvaru termiņu.

Vārds, uzvārds	Ieņemamais amats	Iecelšanas datums	Amata pilnvaru termiņa beigu datums
Reinis Bērziņš	Valdes priekšsēdētājs	11.06.2018.	10.06.2021.
Jēkabs Krieviņš	Valdes loceklis	11.06.2018.	10.06.2021.
Juris Vaskāns	Valdes loceklis	11.06.2018.	10.06.2021.
Inese Zīle	Valdes locekle	11.06.2018.	10.06.2021.
Aleksandrs Bimbirulis	Valdes loceklis	07.07.2017.	06.07.2020.


## Paziņojums par vadības atbildību

Rīgā

2019. gada 30. maijā.

Valde (Vadība) ir atbildīga par finanšu pārskatu sagatavošanu. Vadība apstiprina, ka no 11. līdz 51. lapai iekļautie finanšu pārskati par periodu no 2019.gada 1. janvāra līdz 2019.gada 31. martam ir sagatavoti, pamatojoties uz atbilstošām grāmatvedības metodēm, kuru pielietojums ir bijis konsekvents, un vadības lēmumi un pieņēmumi attiecībā uz šo pārskatu sagatavošanu ir bijuši piesardzīgi un saprātīgi. Vadība apstiprina, ka Koncerna un Sabiedrības finanšu pārskati ir sagatavoti saskaņā ar 34. Starptautisko grāmatvedības standartu "Starpposma finanšu informācija", pamatojoties uz uzņēmējdarbības turpināšanas principu.

Pārskata periodā ir konsekventi izmantotas atbilstošas uzskaites metodes. Vadība ir atbildīga par atbilstošas grāmatvedības uzskaites nodrošināšanu, Koncerna un Sabiedrības aktīvu saglabāšanu, kā arī par krāpšanas un citas negodīgas rīcības atklāšanu un novēršanu.



---

Reinis Bērziņš  
Valdes priekšsēdētājs

## Visaptverošo ienākumu pārskats

visas summas ir tūkstošos eiro

Pielikumi	Koncerns 01.01.2019.- 31.03.2019. (nerevidēts)	Koncerns 01.01.2018.- 31.03.2018. (nerevidēts)	Sabiedrība 01.01.2019.- 31.03.2019. (nerevidēts)	Sabiedrība 01.01.2018.- 31.03.2018. (nerevidēts)	
Procentu ieņēmumi	4.	3,011	3,069	3,011	3,069
Procentu izdevumi		(201)	(487)	(201)	(331)
<b>Neto procentu ieņēmumi</b>		<b>2,810</b>	<b>2,582</b>	<b>2,810</b>	<b>2,738</b>
Komisijas naudas ieņēmumi		112	84	112	84
Komisijas naudas izdevumi		(19)	(19)	(19)	(73)
<b>Neto komisijas ieņēmumi</b>		<b>93</b>	<b>65</b>	<b>93</b>	<b>11</b>
Pelņa / (zaudējumi) no darījumiem ar vērtspapīriem un ārvalstu valūtu		105	(88)	105	(88)
Pelņas / (zaudējumu) daļa no ieguldījumiem kopuzņēmumā un asociētā uzņēmumā	8.	638	1,003	638	-
(Zaudējumi) no saistībām patiesajā vērtībā ar pārvērtēšanu peļņas vai zaudējumu pārskatā	14.	(638)	-	(638)	-
Citi ieņēmumi		609	921	609	921
<b>Pamatdarbības ienākumi pirms pamatdarbības izdevumiem</b>		<b>3,617</b>	<b>4,483</b>	<b>3,617</b>	<b>3,582</b>
Personāla izmaksas		(1,536)	(1,613)	(1,536)	(1,613)
Administratīvie izdevumi		(516)	(764)	(516)	(764)
Nemateriālo aktīvu un pamatīdzekļu nolietojums		(207)	(112)	(207)	(112)
Vērtības samazināšanās ienākumi/ (zaudējumi), neto	5.	731	(96)	731	(96)
<b>Pelņa pirms uzņēmumu ienākuma nodokļa</b>		<b>2,089</b>	<b>1,898</b>	<b>2,089</b>	<b>997</b>
Uzņēmumu ienākuma nodoklis		-	(6)	-	(6)
<b>Pārskata perioda peļņa</b>		<b>2,089</b>	<b>1,892</b>	<b>2,089</b>	<b>991</b>
Citi visaptverošie ienākumi:					
Posteņi, kas nākamajos periodos pārklassificējami peļņā vai zaudējumos					
Neto (zaudējumi) no finanšu aktīviem, kas novērtēti patiesajā vērtībā ar pārvērtēšanu pārējos ienākumos		(188)	(902)	(188)	(902)
<b>Kopā pārskata perioda visaptverošie ienākumi</b>		<b>1,901</b>	<b>990</b>	<b>1,901</b>	<b>89</b>
Pelņa ir attiecināma uz:					
Uzņēmuma akcionāri		2,089	1,892	-	-
Nekontrolējoša līdzdalība		-	-	-	-
<b>Pārskata perioda peļņa</b>		<b>2,089</b>	<b>1,892</b>	-	-
Kopējie visaptverošie ienākumi ir attiecināmi uz:					
Uzņēmuma akcionāri		(188)	(902)	-	-
Nekontrolējošo līdzdalība		-	-	-	-
<b>Kopējie visaptverošie ienākumi par pārskata periodu</b>		<b>(188)</b>	<b>(902)</b>	-	-

Pielikumi no 16. līdz 51. lapai ir neatņemama šo finanšu pārskatu sastāvdaļa.



Reinis Bērziņš  
Valdes priekšsēdētājs



Marina Baranoyska  
Galvenā grāmatvede

2019. gada 30. maijā.

## Finanšu stāvokļa pārskats

viss summas ir tūkstošos eiro

	Pielikumi	Koncerns (nerevidēts) 31.03.2019.	Koncerns (auditēts) 31.12.2018.	Sabiedrība (nerevidēts) 31.03.2019.	Sabiedrība (auditēts) 31.12.2018.
<b>Aktīvi</b>					
Prasības pret citām kredītiestādēm un Valsts kasi	6.	133,818	137,026	133,353	136,646
Patiesā vērtībā vērtētie finanšu aktīvi, kuru patiesās vērtības izmaiņas tiek atzītas peļņā vai zaudējumos		1,409	1,160	-	-
Finanšu aktīvi patiesajā vērtībā ar pārvērtēšanu pārējos ienākumos - ieguldījumu vērtspapīri		47,881	50,389	47,881	50,389
Amortizētā vērtībā novērtētie finanšu aktīvi:					
Ieguldījumu vērtspapīri		481	467	481	467
Kredīti un debitoru parādi	7.	200,390	197,755	199,958	197,473
Nākamo periodu izdevumi		378	349	680	349
Uzkrātie ieņēmumi		2,096	1,723	2,096	1,723
Pārdošanai turētie aktīvi		11,343	11,343	11,343	11,343
Ieguldījumi riska kapitāla fondos – asociētajos uzņēmumos	8.	51,173	50,239	51,173	50,239
Līdzdalība meitas uzņēmumu pamatkapitālā		-	-	1,684	1,492
Ieguldījuma īpašumi	9.	16,020	14,794	16,020	14,794
Pamatlīdzekļi		4,707	4,228	4,707	4,228
Nemateriālie aktīvi		1,302	1,347	1,302	1,347
Pārējie aktīvi	10.	29,300	25,119	29,298	25,119
<b>Kopā aktīvi</b>		<b>500,298</b>	<b>495,939</b>	<b>499,976</b>	<b>495,609</b>
<b>Saistības</b>					
Saistības pret kredītiestādēm	11.	33,864	38,245	33,864	38,245
Patiesā vērtībā vērtētās finanšu saistības, kuru patiesās vērtības izmaiņas tiek atzītas peļņā vai zaudējumos - atvasinātie līgumi		-	2	-	2
Saistības pret vispārējām valdībām	12.	52,258	48,110	52,258	48,110
Amortizētā vērtībā novērtētās finanšu saistības - emitētie parāda vērtspapīri		29,919	29,943	29,919	29,943
Nākamo periodu ieņēmumi		2,287	2,181	2,287	2,181
Uzkrātie izdevumi		808	830	808	830
Uzkrājumi	13.	26,629	25,373	26,629	25,373
Atbalsta programmu finansējums	14.	128,096	126,959	128,110	126,959
Pārējās saistības		2,913	2,706	2,877	2,643
Uzņēmumu ienākumu nodoklis		-	-	-	-
<b>Kopā saistības</b>		<b>276,774</b>	<b>274,349</b>	<b>276,752</b>	<b>274,286</b>
<b>Kapitāls un rezerves</b>					
Akciju kapitāls		204,862	204,862	204,862	204,862
Rezerves	15.	7,965	7,965	7,610	7,610
Finanšu aktīvu patiesajā vērtībā ar pārvērtēšanu pārējo ienākumu pārvērtēšanas rezerve		3,409	3,597	3,409	3,597
Uzkrātā peļņa		6,989	4,900	7,343	5,254
<b>Neto aktīvi, kas attiecināmi uz Sabiedrības īpašniekiem</b>		<b>223,225</b>	<b>221,324</b>	<b>-</b>	<b>-</b>
Nekontrolējoša līdzdalība		299	266	-	-
<b>Kopā kapitāls un rezerves</b>		<b>223,524</b>	<b>221,590</b>	<b>223,224</b>	<b>221,323</b>
<b>Kopā pasīvi un kapitāls</b>		<b>500,298</b>	<b>495,939</b>	<b>499,976</b>	<b>495,609</b>

Pielikumi no 16. līdz 51. lapai ir neatņemama šo finanšu pārskatu sastāvdaļa.

Reinis Bērziņš  
Valdes priekšsēdētājs

2019. gada 30. maijā.

Marina Baranovska  
Galvenā grāmatvede

## Konsolidētais kapitāla un rezervju izmaiņu pārskats

vīsas summas ir tūkstošos eiro

	Attiecināms uz Sabiedrības akcionāriem						Kopā kapitāls un rezerves
	Akciju kapitāls	Rezerves	Finanšu aktīvu pašējā vērtībā ar pārvērtēšanu pārējos ienākumos pārvērtēšanas rezerve	Pārdošanai turētās grupas pārvērtēšanas rezerve	Nesadalītā peļņa	Nekontrolējoša līdzdalība	
<b>2017. gada 31. decembrī (revidēts)</b>	<b>204,862</b>	<b>722</b>	<b>6,092</b>	<b>1,839</b>	<b>9,333</b>	-	<b>222,848</b>
SFPS NR.9 ieviešanas ietekme	-	-	-	(1,839)	(812)	-	(2,651)
2015. gada Sabiedrības peļņas sadales reklasifikācija	-	-	-	-	(1,829)	-	(1,829)
<b>2018. gada 1. janvārī (revidēts)</b>	<b>204,862</b>	<b>722</b>	<b>6,092</b>	-	<b>6,692</b>	-	<b>218,368</b>
Pārskata perioda peļņa	-	-	-	-	1,892	-	1,892
Citi visaptveroši ienākumi	-	-	(902)	-	-	-	(902)
Kopējie visaptverošie ienākumi	-	-	(902)	-	1,892	-	990
Rezerves kapitāla izmaiņas (skat. 15. pielikumu)	-	(720)	-	-	-	-	(720)
<b>2018. gada 31. martā (nerevidēts)</b>	<b>204,862</b>	<b>2</b>	<b>5,190</b>	-	<b>8,584</b>	-	<b>218,638</b>
Pārskata perioda peļņa	-	-	-	-	2,200	-	2,200
Citi visaptveroši ienākumi	-	-	(1,593)	-	-	-	(1,593)
Kopējie visaptverošie ienākumi	-	-	(1,593)	-	2,200	-	607
Rezerves kapitāla izmaiņas (skat. 15. pielikumu)	-	(33)	-	-	-	-	(33)
Rezerves kapitāla palielināšana	-	2,112	-	-	-	-	2,112
2017. gada Sabiedrības peļņas sadale	-	5,884	-	-	(5,884)	-	-
Nekontrolējoša līdzdalība	-	-	-	-	-	266	266
<b>2018. gada 31. decembrī (revidēts)</b>	<b>204,862</b>	<b>7,965</b>	<b>3,597</b>	-	<b>4,900</b>	<b>266</b>	<b>221,590</b>
Pārskata perioda peļņa	-	-	-	-	2,089	-	2,089
Citi visaptveroši ienākumi	-	-	(188)	-	-	-	(188)
Kopējie visaptverošie ienākumi	-	-	(188)	-	2,089	-	1,901
Nekontrolējoša līdzdalība	-	-	-	-	-	33	33
<b>2019. gada 31. martā (nerevidēts)</b>	<b>204,862</b>	<b>7,965</b>	<b>3,409</b>	-	<b>6,989</b>	<b>299</b>	<b>223,524</b>

Pielikumi no 16. līdz 51. lapai ir neatņemama šo finanšu pārskatu sastāvdaļa.

## Sabiedrības kapitāla un rezervju izmaiņu pārskats

viss summas ir tūkstošos eiro

	Akciju kapitāls	Rezerves	Finanšu aktīvu patiesajā vērtībā ar pārvērtēšanu pārējos ienākumos pārvērtēšanas rezerve	Pārdošanai turētās grupas pārvērtēšanas rezerve	Nesadalītā peļņa	Kopā kapitāls un rezerves
<b>2017. gada 31. decembrī (revidēts)</b>	<b>204,862</b>	<b>(386)</b>	<b>6,092</b>	<b>1,839</b>	<b>7,488</b>	<b>219,895</b>
SFPS NR.9 ieviešanas ietekme	-	-	-	(1,839)	(812)	(2,651)
<b>2018. gada 1. janvārī (revidēts)</b>	<b>204,862</b>	<b>(386)</b>	<b>6,092</b>	<b>-</b>	<b>6,676</b>	<b>217,244</b>
Pārskata perioda peļņa	-	-	-	-	991	991
Citi visaptveroši ienākumi	-	-	(902)	-	-	(902)
Kopējie visaptverošie ienākumi	-	-	(902)	-	991	89
<b>2018. gada 31. martā (nerevidēts)</b>	<b>204,862</b>	<b>(386)</b>	<b>5,190</b>	<b>-</b>	<b>7,667</b>	<b>217,333</b>
Pārskata perioda peļņa	-	-	-	-	3,471	3,471
Citi visaptveroši ienākumi	-	-	(1,593)	-	-	(1,593)
Kopējie visaptverošie ienākumi	-	-	(1,593)	-	3,471	1,878
Rezerves kapitāla palielināšana	-	2,112	-	-	-	2,112
2017. gada peļņas sadale	-	5,884	-	-	(5,884)	-
<b>2018. gada 31. decembrī (revidēts)</b>	<b>204,862</b>	<b>7,610</b>	<b>3,597</b>	<b>-</b>	<b>5,254</b>	<b>221,323</b>
Pārskata perioda peļņa	-	-	-	-	2,089	2,089
Citi visaptveroši ienākumi	-	-	(188)	-	-	(188)
Kopējie visaptverošie ienākumi	-	-	(188)	-	2,089	1,901
<b>2019. gada 31. martā (nerevidēts)</b>	<b>204,862</b>	<b>7,610</b>	<b>3,409</b>	<b>-</b>	<b>7,343</b>	<b>223,224</b>

Pielikumi no 16. līdz 51. lapai ir neatņemama šo finanšu pārskatu sastāvdaļa.

## Naudas plūsmas pārskats

vīsas summas ir tūkstošos eiro

Pielikumi	Koncerns		Sabiedrība	
	01.01.2019.- 31.03.2019. (nerevidēts)	01.01.2018.- 31.03.2018. (nerevidēts)	01.01.2019.- 31.03.2019. (nerevidēts)	01.01.2018.- 31.03.2018. (nerevidēts)
<b>Peļņa pirms nodokļiem</b>	<b>2,089</b>	<b>1,898</b>	<b>2,089</b>	<b>997</b>
Nemateriālo aktīvu un pamatīdzekļu nolietojums	208	112	208	112
Procentu ieņēmumi	(3,011)	(3,069)	(3,011)	(3,069)
Saņemtie procenti	651	566	651	566
Procentu izdevumi	201	487	201	331
Samaksātie procenti	(54)	(172)	(54)	(16)
Uzkrājumu vērtības samazinājumam (samazinājums) / pieaugums	5. (731)	96	(731)	96
Peļņas daļas no ieguldījumiem kopuzņēmumā un asociētā uzņēmumā (palielinājums)	8. (638)	(1,003)	(638)	-
<b>Naudas un tās ekvivalentu (samazinājums) pamatdarbības rezultātā pirms izmaiņām aktīvos un saistībās</b>	<b>(1,285)</b>	<b>(1,085)</b>	<b>(1,285)</b>	<b>(983)</b>
Nākamo periodu ieņēmumu un uzkrāto izdevumu pieaugums	84	234	84	233
Nākamo periodu izdevumu un uzkrāto ieņēmumu (samazinājums)	(403)	(472)	(704)	(471)
Pārējo aktīvu (pieaugums)	(3,983)	(2,077)	(3,983)	(2,237)
Pārējo saistību pieaugums	2,078	16,021	2,086	16,312
Prasību pret kredītiestādēm samazinājums	3,111	8	3,111	8
Kredītu samazinājums	207	8,107	357	8,107
Saistību pret kredītiestādēm (samazinājums)	(251)	(4,432)	(251)	(4,432)
Uzņēmumu ienākuma nodoklis	-	-	-	-
<b>Pamatdarbības neto naudas plūsma</b>	<b>(442)</b>	<b>16,304</b>	<b>(584)</b>	<b>16,537</b>
<b>Naudas plūsma ieguldīšanas darbības rezultātā</b>				
Ieguldījumu vērtspapīru pārdošana	2,875	2,561	2,875	2,561
Pamatīdzekļu un nemateriālo aktīvu iegāde	(641)	(211)	(641)	(211)
Ieguldījumu īpašumu iegāde	(1,226)	(889)	(1,226)	(889)
Pārdošanai pieejamo aktīvu pārdošana	-	-	-	-
Ieguldījumi riska kapitāla fondos	(415)	688	(415)	455
Meitas uzņēmumu ieguldījumi uzņēmumu kapitāldaļās	(249)	-	-	-
Ieguldījumi meitas uzņēmumos	-	-	(192)	-
<b>Ieguldīšanas darbības neto naudas plūsma</b>	<b>344</b>	<b>2,149</b>	<b>401</b>	<b>1,916</b>
<b>Naudas plūsma finansēšanas darbības rezultātā</b>				
Emitētie parāda vērtspapīri	-	9,901	-	9,901
<b>Finansēšanas darbības neto naudas plūsma</b>	<b>-</b>	<b>9,901</b>	<b>-</b>	<b>9,901</b>
<b>Naudas un tās ekvivalentu palielinājums</b>	<b>(98)</b>	<b>28,354</b>	<b>(183)</b>	<b>28,354</b>
Nauda un tās ekvivalenti pārskata perioda sākumā	128,916	100,597	128,536	100,597
<b>Nauda un tās ekvivalenti pārskata perioda beigās</b>	<b>17. 128,818</b>	<b>128,951</b>	<b>128,353</b>	<b>128,951</b>

Pielikumi no 16. līdz 51. lapai ir neatņemama šo finanšu pārskatu sastāvdaļa.



# Finanšu pārskatu apstiprināšana

Šos nerevidētus starpposmu saīsinātus finanšu pārskatus Koncerna/Sabiedrības vadība apstiprinājusi 2019. gada 30. maijā.

## 1 Vispārēja informācija

### (1) Informācija par Sabiedrību

Šie nerevidētie starpposmu saīsinātie finanšu pārskati satur finanšu informāciju par akciju sabiedrību "Atfīstības finanšu institūcija ALTUM" (turpmāk – Sabiedrība) un tās meitas uzņēmumiem (turpmāk – Koncerns). Lai izpildītu likuma prasības, konsolidētajos nerevidētos starpposmu saīsinātos finanšu pārskatos ir iekļauti atsevišķie Sabiedrības finanšu pārskati. Sabiedrība ir Koncerna mātes uzņēmums.

Izmantojot finanšu instrumentus - aizdevumus, garantijas, ieguldījumus riska kapitāla fondos – Koncerns/Sabiedrība nodrošina uzņēmumiem un mājāsaimniecībām finanšu pieejamību jomās, kuras valsts ir izvīzījusi kā svarīgas un atbalstāmas, tādejādi atfīstot tautsaimniecību un sekmējot privātā kapitāla un finanšu resursu mobilizēšanos.

Akciju sabiedrība "Atfīstības finanšu institūcija Altum" ir izveidota 2013. gada 27. decembrī ar Ministru kabineta lēmumu.

Sabiedrības mērķis ir, apvienojot VAS „Lauku atfīstības fonds” (turpmāk – LAF), vienotais reģistrācijas Nr. 40003227583, SIA „Latvijas Garantiju aģentūra” (turpmāk – LGA), vienotais reģistrācijas numurs 40003375584, un VAS "Latvijas Atfīstības finanšu institūcija ALTUM" (turpmāk – ALTUM), vienotais reģistrācijas Nr. 40003132437, vienā atbalsta sniedzēja institūcijā, kļūt par vienotu atfīstības finanšu institūciju, kas ar valsts atbalsta finanšu instrumentu palīdzību efektīvi un profesionāli sniedz atbalstu noteiktām mērķa grupām finanšu instrumentu veidā (aizdevumi, garantijas, ieguldījumi riska kapitāla fondos u.tml.), konkrētu programmu ietvaros, papildinot to arī ar nefinanšu atbalstu (konsultācijas, mācības, mentorings, u.tml.), kā arī realizē citas valsts deleģētas funkcijas.

Vienotas atfīstības finanšu institūcijas izveidošana norisinājās divos posmos. Pirmais posms ietvēra LAF, LGA un ALTUM kapitāldaļu nodošanu Sabiedrībai, izveidojot atfīstības finanšu institūciju koncernu. Šis posms tika veiksmīgi pabeigts 2014. gada 11. septembrī, kad ALTUM, LGA un LAF visas akcijas ieguldīja Sabiedrības pamatkapitālā kā mantisko ieguldījumu.

Otrajā posmā notika Sabiedrības, ALTUM, LGA un LAF reorganizācija, izveidojot vienotu atfīstības finanšu institūciju. 2014. gada 28. oktobrī ALTUM, LGA un LAF parakstīja reorganizācijas līgumu, kas paredzēja šo uzņēmumu pievienošanu AS "Atfīstības finanšu institūcija".

Šis posms veiksmīgi noslēdzās 2015. gada 15. aprīlī ar reģistrāciju Latvijas Republikas Uzņēmumu reģistrā. Savukārt ALTUM, LGA, LAF un Sabiedrības grāmatvedības uzskaitē tika apvienota 2015. gada 1. aprīlī. Jaunizveidotā vienotā atfīstības finanšu institūcija īsteno ALTUM, LGA un LAF esošās valsts atbalsta programmas un finanšu instrumentus, un sadarbībā ar politikas veidotājiem izstrādās jaunas programmas un finanšu instrumentus.

Sabiedrībai ar 2015. gada 15. aprīli ir mainīts nosaukums no AS "Atfīstības finanšu institūcija" uz AS "Atfīstības finanšu institūcija Altum".

## 2 Nozīmīgāko uzskaites principu kopsavilkums

### (1) Vispārējie uzrādīšanas pamatprincipi

Šie nerevidētie starpposma saīsinātie finanšu pārskati par trīs mēnešu periodu, kas beidzās 2019. gada 31. martā, ir sagatavoti saskaņā ar Eiropas Savienībā apstiprināto 34. Starptautisko grāmatvedības standartu "Starpposmu finanšu informācija". Šie finanšu pārskati skatāmi kopā ar 2018. gada pilniem finanšu pārskatiem, kuri sagatavoti saskaņā ar Eiropas Savienībā apstiprinātajiem Starptautiskajiem finanšu pārskatu standartiem.

Šie nerevidētie starpposma saīsinātie finanšu pārskati ir sastādīti Latvijas nacionālajā valūtā eiro (EUR).

### (2) Jaunu un/vai grozītu SFPS un Starptautisko finanšu pārskatu interpretācijas komitejas (SFPIK) interpretāciju piemērošana

Vairāki jauni standarti un interpretācijas ir publicēti, un tie stājas spēkā finanšu periodos, kas sākas 2019. gada 1. janvārī vai vēlāk, vai arī nav apstiprināti lietošanai Eiropas Savienībā:

- **SFPS Nr. 16 "Noma"**

Standarts ir spēkā attiecībā uz pārskata periodiem, kas sākas 2019. gada 1. janvārī.

- **SFPS Nr. 9 "Finanšu instrumenti": Priekšlaicīgas atmaksas elementi ar negatīvu kompensāciju (Grozījumi)**

Grozījumi ir spēkā attiecībā uz pārskata periodiem, kas sākas 2019. gada 1. janvārī vai vēlāk, un to agrāka piemērošana ir atļauta.

- **SGS Nr. 28 "Ieguldījumi asociētajās sabiedrībās un kopuzņēmumos": Ilgtermiņa ieguldījumi asociētajās sabiedrībās un kopuzņēmumos (Grozījumi)**

Grozījumi ir spēkā attiecībā uz pārskata periodiem, kas sākas 2019. gada 1. janvārī vai vēlāk, un to agrāka piemērošana ir atļauta.

- **SFPIK 23. interpretācija: Neskaidrība par ienākuma nodokļu piemērošanu**

Interpretācija ir spēkā attiecībā uz pārskata periodiem, kas sākas 2019. gada 1. janvārī vai vēlāk, un tās agrāka piemērošana ir atļauta.

## 3 Riska pārvaldība

Nozīmīgākie riski, kuriem Koncerns/Sabiedrība ir pakļauta, ir kredītrisks, likviditātes risks un operacionālais risks. Šie nerevidētie starpposma saīsinātie finanšu pārskati neietver visu informāciju par risku pārvaldību un informācijas atklāšanu, kas nepieciešama gada finanšu pārskatos. Tie skatāmi kopā ar 2018. gada pilniem finanšu pārskatiem.

## 4 Procentu ieņēmumi

	Koncerns	Koncerns	Sabiedrība	Sabiedrība
	01.01.2019.- 31.03.2019. (nerevidēts)	01.01.2018.- 31.03.2018. (nerevidēts)	01.01.2019.- 31.03.2019. (nerevidēts)	01.01.2018.- 31.03.2018. (nerevidēts)
Procentu ieņēmumi no kredītiem un garantijām *	2,620	2,499	2,620	2,499
Procentu ieņēmumi no vērtspapīriem amortizētajā vērtībā	5	6	5	6
Procentu ieņēmumi no vērtspapīriem patiesajā vērtībā	378	485	378	485
Citi procentu ieņēmumi	2	79	2	79
Procentu ieņēmumi no prasībām pret kredītiestādēm	6	-	6	-
<b>Kopā procentu ieņēmumi</b>	<b>3,011</b>	<b>3,069</b>	<b>3,011</b>	<b>3,069</b>

\* Saskaņā ar 2016. gadā ar LR Ekonomikas ministriju noslēgto līgumu *Par Mezanīna un Garantiju fonda īstenošanu* (Līg. Nr. 2011/16), LR Ekonomikas ministrijas sniegtais finansējums jāpalielina par Mezanīna un Garantiju fonda ieņēmumiem no brīvo līdzekļu izvietojuma, procentu ieņēmumiem par aizdevumiem, piemaksu ieņēmumiem no izsniegtajām garantijām, komisijas naudām un līgumsodiem, u.c. Rezultātā Koncerna/Sabiedrības apakšpozīcija *Procentu ieņēmumi no kredītiem un garantijām* ir samazināta par 116 tūkst. eiro (2018. gada 1.ceturksnis: 127 tūkst. eiro).

## 5 Vērtības samazināšanās zaudējumi, neto

	Koncerns	Koncerns	Sabiedrība	Sabiedrība
	01.01.2019.- 31.03.2019. (nerevidēts)	01.01.2018.- 31.03.2018. (nerevidēts)*	01.01.2019.- 31.03.2019. (nerevidēts)	01.01.2018.- 31.03.2018. (nerevidēts)*
<b>Vērtības samazināšanās zaudējumi:</b>	<b>2,142</b>	<b>6,018</b>	<b>2,142</b>	<b>6,018</b>
Kredītiem, neto	1,108	4,684	1,108	4,684
vērtības samazināšanās zaudējumi (7. pielikums)	1,554	4,684	1,554	4,684
kompensācija vērtības samazinājumam no riska seguma	(446)	-	(446)	-
pārējiem aktīviem	311	632	311	632
vērtības samazināšanās zaudējumi	431	632	431	632
kompensācija vērtības samazinājumam no riska seguma	(120)	-	(120)	-
parāda vērtspapīriem	-	33	-	33
garantijām, neto	697	669	697	669
vērtības samazināšanās zaudējumi (13. pielikums)	3,056	669	3,056	669
kompensācija vērtības samazinājumam no riska seguma	(2,359)	-	(2,359)	-
saistībām par aizdevumu izsniegšanu, neto	26	-	26	-
vērtības samazināšanās zaudējumi	27	-	27	-
kompensācija vērtības samazinājumam no riska seguma	(1)	-	(1)	-
<b>Vērtības samazināšanās apvērse:</b>	<b>(2,087)</b>	<b>(5,676)</b>	<b>(2,087)</b>	<b>(5,676)</b>
Kredītiem, neto	(1,188)	(3,117)	(1,188)	(3,117)
vērtības samazināšanās apvērse (7. pielikums)	(1,277)	(3,117)	(1,277)	(3,117)
kompensācija vērtības samazinājumam no riska seguma	89	-	89	-
pārējiem aktīviem	(507)	(36)	(507)	(36)
vērtības samazināšanās apvērse	(512)	-	(512)	-
kompensācija vērtības samazinājumam no riska seguma	5	-	5	-
parāda vērtspapīriem	-	(2)	-	(2)
garantijām, neto	(392)	(2,521)	(392)	(2,521)
vērtības samazināšanās apvērse (13. pielikums)	(1,365)	(2,521)	(1,365)	(2,521)
kompensācija vērtības samazinājumam no riska seguma	973	-	973	-
saistībām par aizdevumu izsniegšanu, neto	-	-	-	-
vērtības samazināšanās apvērse	(462)	-	(462)	-
kompensācija vērtības samazinājumam no riska seguma	462	-	462	-
<b>Kopā vērtības samazināšanās (ienākumi)/zaudējumi, neto</b>	<b>55</b>	<b>342</b>	<b>55</b>	<b>342</b>
(ienākumi) no norakstīto kredītu atgūšanas	(786)	(246)	(786)	(246)
<b>Kopā vērtības samazināšanās (ienākumi)/zaudējumi un (ienākumi) no norakstīto kredītu atgūšanas</b>	<b>(731)</b>	<b>96</b>	<b>(731)</b>	<b>96</b>

\* 2018. gada 1. ceturksni Koncerns / Sabiedrība turpināja testēt un pilnveidot jaunus finanšu instrumentu atzīšanas un novērtēšanas procesus, iekšējās kontroles un pārvaldības ietvaros, kas bija nepieciešami, lai ieviestu SFPS Nr. 9 prasības. 2018. gada 1. ceturksnī šie procesi bija pašā sākumā un datu kvalitāte nav salīdzināma ar 2019. gada 1.ceturksni.

Finanšu pārskatu pielikumi

## 6 Prasības pret citām kredītiestādēm un Valsts kasi

	Koncerns 31.03.2019. (nerevidēts)	Koncerns 31.12.2018. (revidēts)	Sabiedrība 31.03.2019. (nerevidēts)	Sabiedrība 31.12.2018. (revidēts)
LR reģistrētas kredītiestādes un Valsts kase	133,823	137,031	133,358	136,651
Uzkrājumi vērtības samazinājumam	(5)	(5)	(5)	(5)
<b>Neto kopā</b>	<b>133,818</b>	<b>137,026</b>	<b>133,353</b>	<b>136,646</b>

Izvietojot finanšu resursus Latvijas Republikas Valsts kasē un monetārajās finanšu institūcijās, tiek vērtēti finanšu iestādēm noteiktie ārējie kredītreitings, bet finanšu iestādēm, kurām nav piešķirts individuālais reitings, to novērtējumā tiek ņemts vērā mātes bankas reitings, kā arī finanšu un darbības novērtējums. Pēc darījumu attiecību uzsākšanas Koncerns/Sabiedrība veic monetāro finanšu institūciju uzraudzību un seko piešķirto limitu atbilstībai kredītriska novērtējumam. Visi šīs kategorijas aktīvi ir 1. posma instrumenti SKZ aprēķina vajadzībām, un 2019. gada 1. ceturkšņa laikā to posma vērtība nav mainījusies. Nav konstatētas izmaiņas SKZ aprēķinā pārskata periodā.

Nākamā tabula atspoguļo Koncerna prasību pret kredītiestādēm un Latvijas Republikas Valsts kasi sadalījumu pēc kategorijām 2019.gada 31.martā (bruto vērtība):

Moody` s reitings	Aaa	Aa1-Aa3	A1-A3	Baa1-Baa3	Ba1-Ba3	B1-B3	Caa-C	Anulēts reitings (WR)	Kopā
LR reģistrētas kredītiestādes un Valsts kase	-	13,643	94,796	21,660	3,724	-	-	-	133,823
<b>Bruto kopā</b>	<b>-</b>	<b>13,643</b>	<b>94,796</b>	<b>21,660</b>	<b>3,724</b>	<b>-</b>	<b>-</b>	<b>-</b>	<b>133,823</b>

Nākamā tabula atspoguļo Sabiedrības prasību pret kredītiestādēm un Latvijas Republikas Valsts kasi sadalījumu pēc kategorijām 2019.gada 31.martā (bruto vērtība):

Moody` s reitings	Aaa	Aa1-Aa3	A1-A3	Baa1-Baa3	Ba1-Ba3	B1-B3	Caa-C	Anulēts reitings (WR)	Kopā
LR reģistrētas kredītiestādes un Valsts kase	-	13,453	94,796	21,385	3,724	-	-	-	133,358
<b>Bruto kopā</b>	<b>-</b>	<b>13,453</b>	<b>94,796</b>	<b>21,385</b>	<b>3,724</b>	<b>-</b>	<b>-</b>	<b>-</b>	<b>133,358</b>

Nākamā tabula atspoguļo Koncerna prasību pret kredītiestādēm un Latvijas Republikas Valsts kasi sadalījumu pēc kategorijām 2018.gada 31.decembrī (bruto vērtība):

Moody` s reitings	Aaa	Aa1-Aa3	A1-A3	Baa1-Baa3	Ba1-Ba3	B1-B3	Caa-C	Anulēts reitings (WR)	Kopā
LR reģistrētas kredītiestādes un Valsts kase	-	12,595	96,875	22,159	5,402	-	-	-	137,031
<b>Bruto kopā</b>	<b>-</b>	<b>12,595</b>	<b>96,875</b>	<b>22,159</b>	<b>5,402</b>	<b>-</b>	<b>-</b>	<b>-</b>	<b>137,031</b>

Nākamā tabula atspoguļo Sabiedrības prasību pret kredītiestādēm un Latvijas Republikas Valsts kasi sadalījumu pēc kategorijām 2018.gada 31.decembrī (bruto vērtība):

Moody` s reitings	Aaa	Aa1-Aa3	A1-A3	Baa1-Baa3	Ba1-Ba3	B1-B3	Caa-C	Anulēts reitings (WR)	Kopā
LR reģistrētas kredītiestādes un Valsts kase	-	12,411	96,875	21,963	5,402	-	-	-	136,651
<b>Bruto kopā</b>	<b>-</b>	<b>12,411</b>	<b>96,875</b>	<b>21,963</b>	<b>5,402</b>	<b>-</b>	<b>-</b>	<b>-</b>	<b>136,651</b>

2019.gada 31.martā Koncernam/Sabiedrībai bija norēķinu konti 4 bankās un Valsts kasē.

2019.gada 31.martā pozīcijas *Prasību pret citām kredītiestādēm* vidējā procentu likme bija 0.012% (2018.gada. 31. decembrī: 0.012%).

Finanšu pārskatu pielikumi

## 7 Kredīti

Koncerna /Sabiedrības izsniegto kredītu sadalījums pēc aizņēmēja veida:

	Koncerns	Koncerns	Sabiedrība	Sabiedrība
	31.03.2019. (nerevidēts)	31.12.2018. (revidēts)	31.03.2019. (nerevidēts)	31.12.2018. (revidēts)
Kredīti privāttuzņēmumiem	192,330	189,549	191,898	189,267
Kredīti privātpersonām	25,785	25,853	25,785	25,853
Kredīti finanšu iestādēm	800	867	800	867
Kredīti pašvaldībām	226	239	226	239
Kredīti sabiedriskajām un reliģiskajām organizācijām	902	623	902	623
<b>Bruto kredīti kopā</b>	<b>220,043</b>	<b>217,131</b>	<b>219,611</b>	<b>216,849</b>
Uzkrājumi vērtības samazinājumam	(19,653)	(19,376)	(19,653)	(19,376)
<b>Neto kredīti kopā</b>	<b>200,390</b>	<b>197,755</b>	<b>199,958</b>	<b>197,473</b>

Izsniegtie kredīti ir Koncerna/Sabiedrības prasības pret Latvijas rezidentiem.

Izsniegto kredītu sadalījums pa tautsaimniecības nozarēm:

	Koncerns	Koncerns	Sabiedrība	Sabiedrība
	31.03.2019. (nerevidēts)	31.12.2018. (revidēts)	31.03.2019. (nerevidēts)	31.12.2018. (revidēts)
Lauksaimniecība un mežsaimniecība	95,012	94,954	95,012	94,954
Apstrādājamo ražošana	46,778	46,192	46,778	46,192
Privātpersonas	23,183	23,481	23,183	23,481
Pārējās nozares	24,363	21,508	23,931	21,226
Mazumtirdzniecība un vairumtirdzniecība	11,254	11,371	11,254	11,371
Viesnīcas un restorāni	4,002	4,256	4,002	4,256
Elektroenerģija, gāzes un ūdens apgāde	3,777	3,958	3,777	3,958
Transports, noliktavu saimniecība un sakari	1,097	1,166	1,097	1,166
Darbības ar nekustamo īpašumu	4,612	4,219	4,612	4,219
Būvniecība	2,478	2,586	2,478	2,586
Finanšu starpniecība	800	867	800	867
Zvejniecība	2,461	2,334	2,461	2,334
Pašvaldību iestādes	226	239	226	239
<b>Bruto kredīti kopā</b>	<b>220,043</b>	<b>217,131</b>	<b>219,611</b>	<b>216,849</b>

Nākamā tabula atspoguļo vienam klientam izsniegto kredītu apjomu, kas vienāds vai pārsniedz 1,000 tūkst. eiro, analīzi:

	Koncerns	Koncerns	Sabiedrība	Sabiedrība
	31.03.2019. (nerevidēts)	31.12.2018. (revidēts)	31.03.2019. (nerevidēts)	31.12.2018. (revidēts)
Klientu skaits	27	26	27	26
Kopā izsniegtie kredīti, tūkst. eiro	36,339	35,652	36,339	35,652
Procentos no visiem bruto kredītiem kopā	16.5%	16.42%	16.6%	16.44%

Koncerna / Sabiedrības izsniegto kredītu sadalījums pēc to kvalitatīvā novērtējuma pēc SFPS Nr.9 ieviešanas:

	Koncerns	Koncerns	Sabiedrība	Sabiedrība
	31.03.2019. (nerevidēts)	31.12.2018. (revidēts)	31.03.2019. (nerevidēts)	31.12.2018. (revidēts)
Kredīti, kuriem nav noticis būtisks kredītriska pieaugums (Stage 1)	161,897	163,133	161,465	162,851
Kredīti, kuriem ir noticis būtisks kredītriska pieaugums (Stage 2)	18,647	16,597	18,647	16,597
Kredīti, kuriem ir vērtības samazinājuma pazīmes (Stage 3)	39,499	37,401	39,499	37,401
<b>Bruto kredīti kopā</b>	<b>220,043</b>	<b>217,131</b>	<b>219,611</b>	<b>216,849</b>
Uzkrājumi vērtības samazinājumam	(19,653)	(19,376)	(19,653)	(19,376)
<b>Neto kredīti kopā</b>	<b>200,390</b>	<b>197,755</b>	<b>199,958</b>	<b>197,473</b>

Finanšu pārskatu pielikumi

## 7 Kredīti (turpinājums)

Koncerna / Sabiedrības izsniegto kredītu sadalījums pēc kavējumu termiņiem, neiekļaujot kredītu uzkrātos procentus:

	Koncerns	Koncerns	Sabiedrība	Sabiedrība
	31.03.2019. (nerevidēts)	31.12.2018. (nerevidēts)	31.03.2019. (nerevidēts)	31.12.2018. (nerevidēts)
Bez kavējumiem	186,297	178,557	185,865	178,275
Kavējums līdz 30 dienām	11,832	17,565	11,832	17,565
Kavējums 31 līdz 60 dienām	1,906	3,012	1,906	3,012
Kavējums 61 līdz 90 dienām	278	618	278	618
Kavējums virs 90 dienām	19,730	17,379	19,730	17,379
<b>Bruto kredīti kopā, ieskaitot uzkrātos procentus</b>	<b>220,043</b>	<b>217,131</b>	<b>219,611</b>	<b>216,849</b>

Koncerna / Sabiedrības uzkrājumu aizdevumu vērtības samazināšanai kustības analīze:

	Koncerns	Koncerns	Sabiedrība	Sabiedrība
	01.01.2019.- 31.03.2019. (nerevidēts)	01.01.2018.- 31.12.2018. (nerevidēts)*	01.01.2019.- 31.03.2019. (nerevidēts)	01.01.2018.- 31.12.2018. (nerevidēts)*
Uzkrājumi perioda sākumā	19,376	15,438	19,376	15,438
Ar riska segumu nosegtie uzkrājumi	-	2,557	-	2,557
SFPS Nr.9 ieviešanas ietekme	-	4,324	-	4,324
Uzkrāto ieņēmumu uzkrājums	-	1,745	-	1,745
Uzkrājumi 1.janvārī	19,376	24,064	19,376	24,064
Uzkrājumu palielinājums (5. pielikums)	1,554	4,684	1,554	4,684
Uzkrājumu samazinājums (5. pielikums)	(1,277)	(3,117)	(1,277)	(3,117)
Uzkrātie procenti	-	(164)	-	(164)
Norakstītie kredīti	-	(27)	-	(27)
Valūtas kursa svārstības	-	-	-	-
<b>Uzkrājumi perioda beigās 31. martā</b>	<b>19,653</b>	<b>25,440</b>	<b>19,653</b>	<b>25,440</b>
Uzkrājumu palielinājums (5. pielikums)	-	1,233	-	1,233
Uzkrājumu samazinājums (5. pielikums)	-	(291)	-	(291)
Uzkrātie procenti	-	164	-	164
Norakstītie kredīti	-	(7,173)	-	(7,173)
Valūtas kursa svārstības	-	3	-	3
<b>Uzkrājumi perioda beigās 31. decembrī (revidēts)</b>	<b>-</b>	<b>19,376</b>	<b>-</b>	<b>19,376</b>
Koncerna/Sabiedrības uzkrājumu daļa	14,345	14,426	14,345	14,426
Ar riska segumu nosegtie uzkrājumi	5,308	4,950	5,308	4,950

\* 2018. gada 1. ceturksnī Koncerns / Sabiedrība turpināja testēt un pilnveidot jaunus finanšu instrumentu atzīšanas un novērtēšanas procesus, iekšējās kontroles un pārvaldības ietvarus, kas bija nepieciešami, lai ieviestu SFPS Nr. 9 prasības. 2018. gada 1. ceturksnī šie procesi bija pašā sākumā un datu kvalitāte nav salīdzināma ar 2019. gada 1.ceturksni.

Aprēķinot zaudējumus no aktīvu vērtības samazinājuma, kas radies aizdevumu pamatsummas vai procentu nemaksāšanas gadījumā vai citu zaudējumu izraisošu notikumu gadījumā, tiek ņemts vērā:

- nodrošinājums, t.sk., nekustamie īpašumi un komercčilu priekšmeti, kuru vērtības ir aplēstas tirgus vērtībā. Nodrošinājuma vērtība ir balstīta uz neatkarīgu ekspertu vērtējumiem;
- riska seguma rezerve (14. pielikums).

Finanšu pārskatu pielikumi

## 7 Kredīti (turpinājums)

Informācija par nodrošinājuma vērtību (aplēsta patiesajā vērtībā uz 2019. gada 31. martu) un pozīciju pret neto kredītportfeli:

	Koncerns		Sabiedrība	
	31.03.2019. (nerevidēts)	31.12.2018. (revidēts)	31.03.2019. (nerevidēts)	31.12.2018. (revidēts)
Nekustamais īpašums (kredīti)	145,785*	155,299	145,785*	155,299
Nekustamais īpašums (reversā noma)	8,971	6,923	8,971	6,923
Kustamā mantā	21,458	22,273	21,458	22,273
Garantijas	1,006	305	1,006	305
<b>Kopā nodrošinājums</b>	<b>177,220</b>	<b>184,800</b>	<b>177,220</b>	<b>184,800</b>
Kredītportfelis bruto	220,043	217,131	219,611	216,849
<i>Koncerna/Sabiedrības uzkrājumu daļa</i>	<i>(14,345)</i>	<i>(14,426)</i>	<i>(14,345)</i>	<i>(14,426)</i>
<i>Ar riska segumu nosegtie uzkrājumi</i>	<i>(5,308)</i>	<i>(4,950)</i>	<i>(5,308)</i>	<i>(4,950)</i>
Kredītportfelis, neto	200,390	197,755	199,958	197,473
<b>Nesegta daļa</b>	<b>11.56%</b>	<b>6.55%</b>	<b>11.37%</b>	<b>6.42%</b>

\* Nodrošinājuma summā ir iekļauti nekustamie īpašumi 10 miljonu eiro tirgus vērtībā, kuriem nav aktualizēta ķīlas vērtība ņemot vērā tirgus cenu pieaugumu pēdējos gados. Koncerns / Sabiedrība aktualizēs šo nodrošinājumu ķīlas vērtības un tā rezultātā nav sagaidāms ķīlu vērtības samazinājums.

2019. gada 31. martā vidējā Koncerna/Sabiedrības kredītportfeļa procentu likme gadā bija 4.17% (2018. gada 31. decembrī: 4.15%).

## 8 Ieguldījumi riska kapitāla fondos

Koncerna/Sabiedrības ieguldījumi asociētajos uzņēmumos uz 2019. gada 31. martu un uz 2018. gada 31. decembri, balstoties uz riska kapitāla fondu pārvaldnieku iesniegto informāciju:

Uzņēmums vai RKF paaudze	Reģistrācijas valsts	31.03.2019. RKF kapitāls	31.03.2019. Uzskaites vērtība	31.12.2018. RKF kapitāls	31.12.2018. Uzskaites vērtība
1. paaudzes RKF	LV	2,387	746	2,387	746
2. paaudzes RKF	LV	23,501	14,736	20,399	14,623
3. paaudzes RKF	LV	29,151	24,150	24,950	23,763
4. paaudzes RKF	LV	148	-	186	119
Baltic Innovation fund	LU	54,942	11,541	54,942	10,988
<b>Kopā ieguldījumi</b>		<b>110,129</b>	<b>51,173</b>	<b>102,864</b>	<b>50,239</b>

Uz 2019. gada 31. martu RKF portfeļa vērtība pēc iegādes vērtības ir 61,939 tūkst. eiro (uz 2018. gada 31. decembri: 59,698 tūkst. eiro).

Koncerna/Sabiedrības izmaiņas ieguldījumos asociētos uzņēmumos 2019. gada 1. ceturksnī:

	ieguldījumi riska kapitāla fondos – asociētajos uzņēmumos	ieguldījumi BIF	Koncerns/Sabiedrība 01.01.2019.- 31.03.2019. Kopā (nerevidēts)
Uzskaites vērtība perioda sākumā	39,252	10,988	50,239
Ieguldīti	-	553	553
Atmaksāti	(138)	-	(138)
Neto ieņēmumu daļa no ieguldījumiem kopuzņēmumā un asociētajā uzņēmumā *	518	-	518
Peļņa no ieguldījumiem patiesajā vērtībā ar pārvērtēšanu peļņas vai zaudējumu pārskatā	-	-	-
<b>Uzskaites vērtība perioda beigās</b>	<b>39,632</b>	<b>11,541</b>	<b>51,173</b>

\* 2. un 3. paaudzes riska fondu 2019. gada 1. ceturksņa pārvērtēšanas rezultāts tika attiecināts uz riska seguma rezervi EUR 638 tūkst. (skat. 14. pielikumu), eiro apmērā. 4. paaudzes riska fondu pārvērtēšanas rezultāts 2019. gada 1. ceturksnī (120) tūkst. eiro, neskarot Koncerna / Sabiedrības peļņas vai zaudējumu aprēķinu, tika attiecināts uz riska seguma rezervi.

Finanšu pārskatu pielikumi

## 8 Ieguldījumi riska kapitāla fondos (turpinājums)

Koncerna/Sabiedrības izmaiņas ieguldījumos asociētos uzņēmumos 2018. gadā:

	ieguldījumi riska kapitāla fondos – asociētajos uzņēmumos	ieguldījumi BIF	Koncerns / Sabiedrība
			01.01.2018.- 31.03.2018. Kopā
Uzskaites vērtība perioda sākumā	44,898	8,394	53,292
Ieguldīts	334	600	934
Atmaksāts	(1,622)	-	(1,622)
Ieņēmumu daļa no ieguldījumiem kopuzņēmumā un asociētajā uzņēmumā	1,003	-	1,003
Peļņa no ieguldījumiem patiesajā vērtībā ar pārvērtēšanu peļņas vai zaudējumu pārskatā	-	-	-
Vērtības samazinājuma kompensācija	(185)	-	(185)
Vērtība perioda beigās 31. martā	44,428	8,994	53,422
Uzkrājumi vērtības samazinājumam	(140)	-	(140)
<b>Neto vērtība perioda beigās 31. martā (nerevidēts)</b>	<b>44,288</b>	<b>8,994</b>	<b>53,282</b>
Ieguldīts	(80)	2,225	2,145
Atmaksāts	(2,931)	(488)	(3,419)
(Zaudējumu) daļa no ieguldījumiem kopuzņēmumā un asociētajā uzņēmumā	(2,351)	-	(2,351)
Peļņa no ieguldījumiem patiesajā vērtībā ar pārvērtēšanu peļņas vai zaudējumu pārskatā	-	257	257
Vērtības samazinājuma kompensācija	185	-	185
Uzkrājumi vērtības samazinājumam	140	-	140
<b>Neto vērtība perioda beigās 31. decembrī (revidēts)</b>	<b>39,251</b>	<b>10,988</b>	<b>50,239</b>

Koncerna / Sabiedrības izdevumi pārskata periodā ietver:

- 2. un 3. paaudzes riska kapitāla fondu pārvaldības maksas 268 tūkst. eiro apmērā (2018. gada 1.ceturksnis: 346 tūkst. eiro), kas 100 % apmērā, tika kompensēti no Publiskā finansējuma (14. pielikums);
- Baltijas Inovācijas fonda pārvaldības maksas 47 tūkst. eiro apmērā (2018. gada 1.ceturksnis: 54 tūkst. eiro), no kurām 47 tūkst. eiro tika kompensēti no Publiskā finansējuma (14. pielikums).

Programma, kuras ietvaros tiek veikti ieguldījumi 4. paaudzes riska kapitāla fondos, ir balstīta uz *Agenta* uzskaites principa. Līdz ar to 4. paaudzes riska kapitāla fondu, kas ir klasificēti kā *asociētie uzņēmumi*, pārvaldības maksas 119 tūkst. eiro apmērā, 100 % apmērā tika kompensēti no Publiskā finansējuma, neaizskarot Koncerna/Sabiedrības peļņas vai zaudējumu aprēķinu.

Daļa no veiktām izmaksām 4. paaudzes riska kapitāla fondiem ir klasificētas kā *līdzdalība meitas uzņēmumu pamatkapitālā*. Detalizēta informācija ir pieeja 18. pielikumā. 4. paaudzes riska kapitāla fondu, kas ir klasificēti kā *līdzdalība meitas uzņēmumu pamatkapitālā*, pārvaldības maksas 300 tūkst. eiro apmērā, 100 % apmērā tika kompensēti no Publiskā finansējuma, neaizskarot Koncerna/Sabiedrības peļņas vai zaudējumu aprēķinu.

## 9 Ieguldījumu īpašumi

	Koncerns	Koncerns	Sabiedrība	Sabiedrība
	31.03.2019. (nerevidēts)	31.12.2018. (revidēts)	31.03.2019. (nerevidēts)	31.12.2018. (revidēts)
Uzskaites vērtība perioda sākumā	14,794	10,808	14,794	10,808
Iegādātie pārskata periodā *	1,226	3,988	1,226	3,988
Pārdots	-	(234)	-	(234)
Neto pārvērtēšanas peļņa	-	232	-	232
<b>Uzskaites vērtība perioda beigās</b>	<b>16,020</b>	<b>14,794</b>	<b>16,020</b>	<b>14,794</b>

\* Visi šī pārskata periodā iegādātie *Ieguldījumu īpašumi* ir saistīti ar Zemes fonda programmas darbību.



Finanšu pārskatu pielikumi

## 10 Pārējie aktīvi

	Koncerns	Koncerns	Sabiedrība	Sabiedrība
	31.03.2019.	31.12.2018.	31.03.2019.	31.12.2018.
Finanšu aktīvi	34,075	30,349	34,073	30,349
Pārējie aktīvi (krājumi)	1,193	819	1,193	819
<b>Kopā pārējie aktīvi (bruto)</b>	<b>35,268</b>	<b>31,168</b>	<b>35,266</b>	<b>31,168</b>
Uzkrājumi finanšu aktīvu vērtības samazinājumam	(5,968)	(6,049)	(5,968)	(6,049)
<i>Koncerna/Sabiedrības uzkrājumu daļa</i>	<i>(5,830)</i>	<i>(3,828)</i>	<i>(5,830)</i>	<i>(3,828)</i>
<i>Ar riska segumu nasegtie uzkrājumi</i>	<i>(138)</i>	<i>(23)</i>	<i>(138)</i>	<i>(23)</i>
<i>Ar riska segumu nokompensētie uzkrājumi</i>	<i>-</i>	<i>(2,198)</i>	<i>-</i>	<i>(2,198)</i>
<b>Kopā pārējie aktīvi (neto)</b>	<b>29,300</b>	<b>25,119</b>	<b>29,298</b>	<b>25,119</b>

Pārējie aktīvi – aktīvi, kas tika pārņemti parādu piedziņas procesā un kuri tiek turēti, lai tos realizētu parastā uzņēmējdarbības gaitā.

Nākamā tabula atspoguļo Koncerna/Sabiedrības aktīvu uzskaites vērtības kustību 2019. gada 1. ceturksnī, tūkst. eiro:

	Izmaksātās kompensācijas	Granti*	Finanšu aktīvi, saistīti ar aizdevumu līgumiem	Citi finanšu aktīvi	Kopā 01.01.2019. - 31.03.2019.
<b>Finanšu aktīvi</b>					
Perioda sākumā	5,694	22,575	1,142	938	30,349
Izmaiņas	(81)	4,307	(927)	425	3,724
2019. gada 31. martā	5,613	26,882	215	1,363	34,073
<b>Uzkrājumi vērtības samazinājumam</b>					
Perioda sākumā	5,694	14	76	265	6,049
Izmaiņas uzkrājumos vērtības samazinājumam	(81)	-	(20)	20	(81)
2019. gada 31. martā	5,613	14	56	285	5,968
<b>Neto uzskaites vērtība perioda sākumā</b>	<b>-</b>	<b>22,561</b>	<b>1,066</b>	<b>673</b>	<b>24,300</b>
<b>Neto uzskaites vērtība 2019. gada 31. martā</b>	<b>-</b>	<b>26,868</b>	<b>159</b>	<b>1,078</b>	<b>28,105</b>

\*Visi izsniegtie granti ir iekļauti 1. posmā SKZ aprēķina mērķiem un 2019. gada 1.ceturksņa laikā nav bijušas izmaiņas to kredīta kvalitātē. 2019. gada 1.ceturksņa laikā nav bijušas būtiskas izmaiņas aprēķinātajos SKZ.

Finanšu pārskatu pielikumi

## 11 Saistības pret kredītiestādēm

	Koncerns	Koncerns	Sabiedrība	Sabiedrība
	31.03.2019. (nerevidēts)	31.12.2018. (revidēts)	31.03.2019. (nerevidēts)	31.12.2018. (revidēts)
OECD reģistrētas kredītiestādes	33,864	38,245	33,864	38,245
<b>Kopā</b>	<b>33,864</b>	<b>38,245</b>	<b>33,864</b>	<b>38,245</b>

Pozīcija *OECD reģistrētas kredītiestādes* iekļauj Koncerna/Sabiedrības saņemtus aizņēmumus no Eiropas Investīciju bankas (EIB) 33,864 tūkst. eiro apmērā, no kuriem 17 tūkst. eiro ir uzkrāto procentu izdevumi.

Pārskata periodā Koncerns/Sabiedrība ir atmaksājusi 4,420 tūkst. eiro, no kuriem uzkrātie procenti veidoja 80 tūkst. eiro.

LR Finanšu ministrija ir izsniegusi aizdevumam garantiju par 33,864 tūkst. eiro (19. pielikums), kas uzskatāma par mātes uzņēmuma izsniegtu garantiju Koncernam/Sabiedrībai.

Vidējā procentu likme *Saistībām pret kredītiestādēm* 2019. gada 31. martā bija 0.45% (2018: 0.41%).

## 12 Saistības pret vispārējām valdībām

	Koncerns	Koncerns	Sabiedrība	Sabiedrība
	31.03.2019.	31.12.2018.	31.03.2019.	31.12.2018.
Saistības pret valsts struktūrām	3,793	2,724	3,793	2,724
Saņemtie aizņēmumi no Lauku atbalsta dienesta (LAD)	7,171	7,171	7,171	7,171
Saņemtie aizņēmumi no Valsts kases	41,294	38,215	41,294	38,215
<b>Kopā saistības pret vispārējām valdībām</b>	<b>52,258</b>	<b>48,110</b>	<b>52,258</b>	<b>48,110</b>

*Saistības pret valsts iestādēm* iekļauj sevī saistības 3,793 tūkst. eiro apmērā (2018: 2,723 tūkst. eiro), kas veidojas, 1,723 tūkst. eiro apmērā, no 2013. gadā notikušās ALTUM ERAFII, ESFII aizdevumu fondu kapitāla samazināšanas, kuras rezultātā daļa no ERAFII, ESFII publiskās daļas netika atmaksātas investoriem (valsts uzņēmumiem), bet ir panākta vienošanās ar investoriem par summas turpmāko uzskaiti ārpus ERAFII, ESFII aizdevumu fondu bilances, t.i., Sabiedrības Finanšu stāvokļa pārskata saistību sastāvā. 2018. gadā *Saistības pret valsts iestādēm* palielinājās par 1,001 tūkst. eiro Valsts atbalsta kumulatīvās kredītēšanas programmas finansējuma sadalīšanas dēļ. 2019. gada 1. ceturksnī *Saistības pret valsts iestādēm* palielinājās par 1,069 tūkst. eiro ESFII programmas finansējuma pārdales dēļ.

*Saņemtie aizņēmumi no LAD* – saskaņā ar Ministru kabineta 2010. gada 20. jūlija noteikumiem Nr. 664 "Kārība, kādā tiek administrēts un uzraudzīts valsts un Eiropas Savienības atbalsts lauksaimniecībai, lauku un zivsaimniecības attīstībai, izveidojot Kredītu fondu", un 2010. gada 7. septembrī starp Zemkopības ministriju, Lauku atbalsta dienestu un Sabiedrības noslēgto Finansējuma līgumu, kas paredz nosacījumus Kredītu fonda ieviešanai, tā darbībai, uzraudzībai, finanšu līdzekļu apgūšanai un Uzņēmējdarbības plāna un tā mērķa izpildei, Sabiedrībai tika piešķirti 44,711 tūkst. eiro (7,114 tūkst. eiro – EZF līdzekļi; 37,596 tūkst. eiro – ELFLA līdzekļi) ar mērķi piešķirt šos Kredītu fonda finanšu līdzekļus atbalsta pretendentiem, izmantojot finanšu starpniekus.

Uz 2019. gada 31. martu Koncerna/Sabiedrības saistības pret LAD veido pamatsumma 6,903 tūkst. eiro apmērā un uzkrātie procenti – 268 tūkst. eiro.

Pārskata periodā Koncerns/Sabiedrība nav veikusi atmaksas LAD.

Pozīcija *Aizņēmumi no Valsts kases* iekļauj Koncerna/Sabiedrības saņemto aizņēmumu 41,294 tūkst. eiro apmērā, kas paredzēts zemes iegādes programmu realizēšanai.

Saskaņā ar 2012. gada 25. jūnija Aizdevuma līgumu ar Finanšu ministriju par aizdevuma izsniegšanu saskaņā ar Ministru kabineta 2018. gada 22. maija noteikumiem Nr. 295 "Valsts atbalsta piešķiršanas kārtība lauksaimniecībā izmantojamās zemes iegādei lauksaimniecības produkcijas ražošanai" (līdz 2018. gada 25. maijam spēkā 2012. gada 29. maija noteikumi Nr. 381 "Valsts atbalsta piešķiršanas kārtība lauksaimniecībā izmantojamās zemes iegādei lauksaimniecības produkcijas ražošanai") tika izsniegts aizdevums 3,078 tūkst. EUR apmērā ar mainīgo aizdevumu procentu likmi, kuru pārskata ik pēc sešiem mēnešiem, un ar maksimālo atmaksas termiņu 2034. gada 20. janvārī.

Šie aktīvi ir iekļāti. Prasījuma summa ir 41,294 tūkst. eiro. Skatīt 19. pielikumu.

Finanšu pārskatu pielikumi

## 13 Uzkrājumi

	Koncerns	Koncerns	Sabiedrība	Sabiedrība
	31.03.2019.	31.12.2018.	31.03.2019.	31.12.2018.
Uzkrājumi finanšu garantijām	25,835	24,144	25,835	24,144
Uzkrājumi saistībām par kredītu izsniegšanu	785	1,220	785	1,220
Uzkrājumi saistībām par grantu izsniegšanu	9	9	9	9
<b>Kopā uzkrājumi</b>	<b>26,629</b>	<b>25,373</b>	<b>26,629</b>	<b>25,363</b>

### Koncerna/Sabiedrības uzkrājumi vērtības samazinājumam finanšu garantijām:

	Koncerns	Koncerns	Sabiedrība	Sabiedrība
	31.03.2019.	31.12.2018.	31.03.2019.	31.12.2018.
Uzkrājumi:				
Pārējām garantiju programmas	11,755	10,294	11,755	10,294
Garantijas programma	1,158	1,219	1,158	1,219
Kredītu garantijām lauku uzņēmējiem	2,137	2,220	2,137	2,220
Mežaņina garantiju programma	1,375	1,421	1,375	1,421
Mājokļu galvojumu programma	9,410	8,990	9,410	8,990
<b>Kopā uzkrājumi</b>	<b>25,835</b>	<b>24,144</b>	<b>25,835</b>	<b>24,144</b>
Koncerna/Sabiedrības uzkrājumu daļa	11,287	10,982	11,287	10,982
Ar riska segumu nosegtie uzkrājumi	14,548	13,162	14,548	13,162

### Koncerna/Sabiedrības uzkrājumi vērtības samazinājumam saistībām par kredītu izsniegšanu:

	Koncerns	Koncerns	Sabiedrība	Sabiedrība
	31.03.2019.	31.12.2018.	31.03.2019.	31.12.2018.
<b>Kopā uzkrājumi saistībām par kredītu izsniegšanu</b>	<b>785</b>	<b>1,220</b>	<b>785</b>	<b>1,220</b>
Koncerna/Sabiedrības uzkrājumu daļa	113	88	113	88
Ar riska segumu nosegtie uzkrājumi	672	1,132	672	1,132

### Koncerna/Sabiedrības uzkrājumi vērtības samazinājumam saistībām par grantu izsniegšanu:

	Koncerns	Koncerns	Sabiedrība	Sabiedrība
	31.03.2019.	31.12.2018.	31.03.2019.	31.12.2018.
<b>Kopā uzkrājumi saistībām par grantu izsniegšanu</b>	<b>9</b>	<b>9</b>	<b>9</b>	<b>9</b>
Koncerna/Sabiedrības uzkrājumu daļa	9	9	9	9
Ar riska segumu nosegtie uzkrājumi	-	-	-	-

### Saistību par grantu izsniegšanu bruto un neto summas:

	Koncerns	Koncerns	Sabiedrība	Sabiedrība
	31.03.2019. (nerevidēts)	31.12.2018. (revidēts)	31.03.2019. (nerevidēts)	31.12.2018. (revidēts)
Saistības par grantu izsniegšanu	5,700	7,320	5,700	7,320
Uzkrājumi saistībām par grantu izsniegšanu	(9)	(9)	(9)	(9)
<b>Neto summa</b>	<b>5,691</b>	<b>7,311</b>	<b>5,691</b>	<b>7,311</b>

Informāciju par saistību grantu izsniegšanu apjomiem skatīt 16. pielikumā.

Finanšu pārskatu pielikumi

## 13 Uzkrājumi (turpinājums)

Koncerna/Sabiedrības finanšu garantiju uzkrājumu kustības analīze:

	Koncerns	Koncerns	Sabiedrība	Sabiedrība
	01.01.2019.- 31.03.2019. (nerevidēts)	01.01.2018.- 31.12.2018. (revidēts)	01.01.2019.- 31.03.2019. (nerevidēts)	01.01.2018.- 31.12.2018. (revidēts)
Uzkrājumi perioda sākumā	24,144	5,986	24,144	5,986
SFPS Nr.9 ieviešanas ietekme	-	6,123	-	6,123
Reklasifikācija IAS 37 (Uzkrājumi apgrūtināšiem līgumiem)	-	8,544	-	8,544
Ar riska segumu nosegtie uzkrājumi	-	2,196	-	2,196
Uzkrājumi 1.janvārī	24,144	22,849	24,144	22,849
Uzkrājumu palielinājums (5. pielikums)	3,056	669	3,056	669
Uzkrājumu samazinājums (5. pielikums)	(1,365)	(2,521)	(1,365)	(2,521)
Valūtas kursa svārstības	-	(2)	-	(2)
<b>Uzkrājumi perioda beigās 31. martā (nerevidēts)</b>	<b>25,835</b>	<b>20,995*</b>	<b>25,835</b>	<b>20,995*</b>
Uzkrājumu palielinājums (5. pielikums)	-	7,505	-	7,505
Uzkrājumu samazinājums (5. pielikums)	-	(4,355)	-	(4,355)
Valūtas kursa svārstības	-	(1)	-	(1)
<b>Uzkrājumi perioda beigās 31. decembrī (revidēts)</b>	<b>-</b>	<b>24,144</b>	<b>-</b>	<b>24,144</b>
Koncerna/Sabiedrības uzkrājumu daļa	11,287	10,982	11,287	10,982
Ar riska segumu nosegtie uzkrājumi	14,548	13,162	14,548	13,162

\* 2018. gada 1. ceturksnī Koncerns / Sabiedrība turpināja testēt un pilnveidot jaunus finanšu instrumentu atzīšanas un novērtēšanas procesus, iekšējās kontroles un pārvaldības ietvarus, kas bija nepieciešami, lai ieviestu SFPS Nr. 9 prasības. 2018. gada 1. ceturksnī šie procesi bija pašā sākumā un datu kvalitāte nav salīdzināma ar 2019. gada 1.ceturksni.

Koncerna/Sabiedrības izsniegto garantiju sadalījums pēc to kvalitatīvā novērtējuma pēc SFPS Nr.9 ieviešanas:

	Koncerns	Koncerns	Sabiedrība	Sabiedrība
	31.03.2019. (nerevidēts)	31.12.2018. (revidēts)	31.03.2019. (nerevidēts)	31.12.2018. (revidēts)
Garantijas, kurām nav noticis būtisks kredītriska pieaugums (1.posms)	243,771	228,082	243,771	228,082
Garantijas, kurām ir noticis būtisks kredītriska pieaugums (2.posms)	1,118	2,496	1,118	2,496
Garantijas, kurām ir vērtības samazinājuma pazīmes (3.posms)	7,520	6,317	7,520	6,317
<b>Bruto garantijas kopā</b>	<b>252,409</b>	<b>236,895</b>	<b>252,409</b>	<b>236,895</b>
Uzkrājumi vērtības samazinājumam	(25,835)	(24,144)	(25,835)	(24,144)
<b>Neto garantijas kopā</b>	<b>226,574</b>	<b>212,751</b>	<b>226,574</b>	<b>212,751</b>

Finanšu garantiju bruto un neto summas:

	Koncerns	Koncerns	Sabiedrība	Sabiedrība
	31.03.2019. (nerevidēts)	31.12.2018. (revidēts)	31.03.2019. (nerevidēts)	31.12.2018. (revidēts)
Maksimālais kredītrisks par ārpusbilances summu	252,409	236,895	252,409	236,895
Uzkrājumi finanšu garantijām	(25,835)	(24,144)	(25,835)	(24,144)
<b>Neto summa</b>	<b>226,574</b>	<b>212,751</b>	<b>226,574</b>	<b>212,751</b>

Saisību par kredītu izsniegšanu bruto un neto summas:

	Koncerns	Koncerns	Sabiedrība	Sabiedrība
	31.03.2019. (nerevidēts)	31.12.2018. (revidēts)	31.03.2019. (nerevidēts)	31.12.2018. (revidēts)
Saisības par kredītu izsniegšanu	23,668	19,611	23,668	19,611
Uzkrājumi saistībām par kredītu izsniegšanu	(785)	(1,220)	(785)	(1,220)
<b>Neto summa</b>	<b>22,883</b>	<b>18,391</b>	<b>22,883</b>	<b>18,391</b>

Informāciju par garantiju un kredītu ārpusbilances saistību apjomiem skatīt 16. pielikumā.

Finanšu pārskatu pielikumi

## 14 Atbalsta programmu finansējums

	Koncerns	Koncerns	Sabiedrība	Sabiedrība
	31.03.2019. (nerevidēts)	31.12.2018. (revidēts)	31.03.2019. (nerevidēts)	31.12.2018. (revidēts)
<b>Atbalsta programmu finansējums</b>	<b>128,096</b>	<b>126,959</b>	<b>128,110</b>	<b>126,959</b>

Informācija par Riska seguma rezervi, kas ir iekļauta Atbalsta programmu finansējumā, un valsts atbalstu, kas var tikt izmantoti Koncerna kredītriska zaudējumu segšanai uz 2019. gada 31. martu:

Programma	Programmas finansējums 31.03.2019., tūkst. EUR	Kredītriska segums 31.03.2019., tūkst. EUR	Izveidoti uzkrājumi, izmantojot riska segumu 31.03.2019. tūkst. EUR	Neto programmu finansējums 31.03.2019., tūkst. EUR
ERAFII	10,818	4,997	(982)	9,836
ESF II	1,425	1,087	(388)	1,037
Šveices Mikrokreditēšanas programma	5435	1,133	(38)	5,397
ERAF I	606	185	(26)	580
ESF I	380	153	(89)	291
Mikroaizdevumi	15	-	-	15
ERAF II (2. kārtā)	5,741	1,386	(168)	5,573
Inkubatori (no ESF II)	78	18	(1)	77
ERAF II 2 Publiskais fonds	2,396	276	(15)	2,381
Fondu fonds un riska kapitāla fondi	19,086	14,769	-	19,086
Fondu fonda programma – Iesācējuzņēmumu aizdevumi	2,719	2,719	(400)	2,319
Fondu fonda programma – Mikroaizdevumi	327	327	(40)	287
Fondu fonda programma – Paralēlie aizdevumi	2,195	2,195	(1,913)	282
Fondu fonda programma- Garantijas	20,611	20,497	(4,666)	15,945
DMEEP* aizdevumu fonds	2,387	2,387	-	2,387
DMEEP garantijas	3,029	2,400	(614)	2,415
DMEEP granti	31,305	-	-	31,305
Mājokļu garantiju programma	9,659	9,659	(6,319)	3,340
Sociālās uzņēmējdarbības programma	652	-	-	652
Iesācējuzņēmumu valsts atbalsta kumulācijas aizdevumu programma	1,000	1,000	(353)	647
KBLG **	6,158	6,158	(1,192)	4,966
Citi iesācējuzņēmumu aizdevumi	2,410	1,687	(115)	2,295
Mezaņīna aizdevumu programma	3,898	3,045	(2,801)	1,097
Ieguldījumu fonda īstenošana	858	635	-	858
"Baltic Innovation Fund"	1,805	-	-	1,805
Garantiju un procentu likmju subsīdiju programma	4,217	4,217	-	4,217
Paralēlie aizdevumi lielajiem darbības veicējiem	580	580	-	580
Portfeljgarantijas fonds	1,923	1,726	(458)	1,465
Paralēlie aizdevumi	2,000	2,000	(20)	1,980
Eksporta garantijas	2,029	2,030	(62)	1,967
Mazie aizdevumi lauku teritorijās	2,500	175	(6)	2,494
Energoefektivitātes fonds	131	-	-	131
Grants energoefektivitātes projekta izstrādei	389	-	-	389
<b>Kopā</b>	<b>148,762</b>	<b>87,441</b>	<b>(20,666)</b>	<b>128,096</b>

\* DMEEP – Daudzdzīvokļu māju energoefektivitātes programma.

\*\* KBLG – Valsts atbalsta kumulācijas, kredītvienību un lielo saimnieciskās darbības veicēju garantiju programma.

Finanšu pārskatu pielikumi

## 14 Atbalsta programmu finansējums (turpinājums)

Informācija par Riska seguma rezervi, kas ir iekļauta Atbalsta programmu finansējumā, un valsts atbalstu, kas var tikt izmantoti Koncerna kredītriska zaudējumu segšanai uz 2018. gada 31. decembri:

Programma	Programmas finansējums 31.12.2018., tūkst. EUR	Kredītriska segums 31.12.2018., tūkst. EUR	Izveidoti uzkrājumi, izmantojot riska segumu 31.12.2018. tūkst. EUR	Neto programmu finansējums 31.12.2018., tūkst. EUR
ERAFII	11,888	5,208	(984)	10,904
ESF II	1,422	1,225	(363)	1059
Šveices Mikrokreditēšanas programma	5,435	1,366	(43)	5,392
ERAF I	606	197	(28)	578
ESF I	380	157	(77)	303
Mikroaizdevumi	15	-	-	15
ERAF II (2. kārtā)	5,733	1,662	(186)	5,547
Inkubatori (no ESF II)	78	20	(2)	76
ERAF II 2 Publiskais fonds	2,396	317	(16)	2,380
Fondu fonds un riska kapitāla fondi	24,914	19,931	-	24,914
Fondu fonda programma – Iesācējuzņēmumu aizdevumi	2,283	2,282	(354)	1,929
Fondu fonda programma – Mikroaizdevumi	297	297	(42)	255
Fondu fonda programma – Paralēlie aizdevumi	2,143	2,143	(2,044)	99
Fondu fonda programma- Garantijas	14,981	14,981	(4,254)	10,727
DMEEP* aizdevumu fonds	2,388	2,388	-	2,388
DMEEP garantijas	3,008	2,400	(530)	2,478
DMEEP granti	31,305	-	-	31,305
Mājokļu garantiju programma	6,849	6,849	(5,769)	1,080
Sociālās uzņēmējdarbības programma	302	-	-	302
Iesācējuzņēmumu valsts atbalsta kumulācijas aizdevumu programma	1,000	1,000	(342)	658
KBLG **	6,158	6,158	(1,090)	5,068
Citi iesācējuzņēmumu aizdevumi	2,407	898	(94)	2,313
Mežsaimniecības aizdevumu programma	3,806	3,045	(2,906)	900
Ieguldījumu fonda īstenošana	1,130	836	-	1,130
"Baltic Innovation Fund"	1,860	930	-	1,860
Garantiju un procentu likmju subsīdiju programma	4,278	4,278	-	4,278
Paralēlie aizdevumi lielajiem darbības veicējiem	580	580	-	580
Portfeljgarantijas fonds	1,923	1,923	(42)	1,881
Paralēlie aizdevumi	2,000	2,000	(21)	1,979
Eksporta garantijas	2,030	2,030	(79)	1,951
Mazie aizdevumi lauku teritorijās	2,499	175	(2)	2,497
Energoefektivitātes fonds	133	-	-	133
<b>Kopā</b>	<b>146,227</b>	<b>85,276</b>	<b>(19,268)</b>	<b>126,959</b>

\* DMEEP – Daudzdzīvokļu māju energoefektivitātes programma.

\*\* KBLG – Valsts atbalsta kumulācijas, kredītbūvdienu un lielo saimnieciskās darbības veicēju garantiju programma.

Finanšu pārskatu pielikumi

## 14 Atbalsta programmu finansējums (turpinājums)

Informācija par Riska seguma rezervi, kas ir iekļauta Atbalsta programmu finansējumā, un valsts atbalstu, kas var tikt izmantoti Sabiedrības kredītriska zaudējumu segšanai uz 2019. gada 31. martu:

Programma	Programmas finansējums 31.03.2019., tūkst. EUR	Kredītriska segums 31.03.2019., tūkst. EUR	Izveidoti uzkrājumi, izmantojot riska segumu 31.03.2019. tūkst. EUR	Neto programmu finansējums 31.03.2019., tūkst. EUR
ERAFII	10,818	4,997	(982)	9,836
ESF II	1,425	1,087	(388)	1,037
Šveices Mikrokreditēšanas programma	5435	1,133	(38)	5,397
ERAF I	606	185	(26)	580
ESF I	380	153	(89)	291
Mikroaizdevumi	15	-	-	15
ERAF II (2. kārtā)	5,741	1,386	(148)	5,573
Inkubatori (no ESF II)	78	18	(1)	77
ERAF II 2 Publiskais fonds	2,396	276	(15)	2,381
Fondu fonds un riska kapitāla fondi	19,100	14,769	-	19,100
Fondu fonda programma – iesācējuzņēmumu aizdevumi	2,719	2,719	(400)	2,319
Fondu fonda programma – Mikroaizdevumi	327	327	(40)	287
Fondu fonda programma – Paralēlie aizdevumi	2,195	2,195	(1,913)	282
Fondu fonda programma- Garantijas	20,611	20,497	(4,666)	15,945
DMEEP* aizdevumu fonds	2,387	2,387	-	2,387
DMEEP garantijas	3,029	2,400	(614)	2,415
DMEEP granti	31,305	-	-	31,305
Mājokļu garantiju programma	9,659	9,659	(6,319)	3,340
Sociālās uzņēmējdarbības programma	652	-	-	652
Iesācējuzņēmumu valsts atbalsta kumulācijas aizdevumu programma	1,000	1,000	(353)	647
KBLG **	6,158	6,158	(1,192)	4,966
Citi iesācējuzņēmumu aizdevumi	2,410	1,687	(115)	2,295
Mezaņina aizdevumu programma	3,898	3,045	(2,801)	1,097
Ieguldījumu fonda īstenošana	858	635	-	858
"Baltic Innovation Fund"	1,805	-	-	1,805
Garantiju un procentu likmju subsīdiju programma	4,217	4,217	-	4,217
Paralēlie aizdevumi lielajiem darbības veicējiem	580	580	-	580
Portfeljgarantijas fonds	1,923	1,726	(458)	1,465
Paralēlie aizdevumi	2,000	2,000	(20)	1,980
Eksporta garantijas	2,029	2,030	(62)	1,967
Mazie aizdevumi lauku teritorijās	2,500	175	(6)	2,494
Energoefektivitātes fonds	131	-	-	131
Grants energoefektivitātes projekta izstrādei	389	-	-	389
<b>Kopā</b>	<b>148,776</b>	<b>87,441</b>	<b>(20,666)</b>	<b>128,110</b>

\* DMEEP – Daudzdzīvokļu māju energoefektivitātes programma.

\*\* KBLG – Valsts atbalsta kumulācijas, kredītbūvdienu un lielo saimnieciskās darbības veicēju garantiju programma.

Finanšu pārskatu pielikumi

## 14 Atbalsta programmu finansējums (turpinājums)

Informācija par Riska seguma rezervi, kas ir iekļauta Atbalsta programmu finansējumā, un valsts atbalstu, kas var tikt izmantoti Sabiedrības kredītriska zaudējumu segšanai uz 2018. gada 31. decembri:

Programma	Programmas finansējums 31.12.2018., tūkst. EUR	Kredītriska segums 31.12.2018., tūkst. EUR	Izveidoti uzkrājumi, izmantojot riska segumu 31.12.2018 tūkst. EUR	Neto programmu finansējums 31.12.2018., tūkst. EUR
ERAFII	11,888	5,208	(984)	10,904
ESF II	1,422	1,225	(363)	1059
Šveices Mikrokreditēšanas programma	5,435	1,366	(43)	5,392
ERAF I	606	197	(28)	578
ESF I	380	157	(77)	303
Mikroaizdevumi	15	-	-	15
ERAF II (2. kārtā)	5,733	1,662	(186)	5,547
Inkubatori (no ESF II)	78	20	(2)	76
ERAF II 2 Publiskais fonds	2,396	317	(16)	2,380
Fondu fonds un riska kapitāla fondi	24,914	19,931	-	24,914
Fondu fonda programma – iesācējuuzņēmumu aizdevumi	2,283	2,282	(354)	1,929
Fondu fonda programma – Mikroaizdevumi	297	297	(42)	255
Fondu fonda programma – Paralēlie aizdevumi	2,143	2,143	(2,044)	99
Fondu fonda programma- Garantijas	14,981	14,981	(4,254)	10,727
DMEEP* aizdevumu fonds	2,388	2,388	-	2,388
DMEEP garantijas	3,008	2,400	(530)	2,478
DMEEP granti	31,305	-	-	31,305
Mājokļu garantiju programma	6,849	6,849	(5,769)	1,080
Sociālās uzņēmējdarbības programma	302	-	-	302
Iesācējuuzņēmumu valsts atbalsta kumulācijas aizdevumu programma	1,000	1,000	(342)	658
KBLG **	6,158	6,158	(1,090)	5,068
Citi iesācējuuzņēmumu aizdevumi	2,407	898	(94)	2,313
Mezaņina aizdevumu programma	3,806	3,045	(2,906)	900
Ieguldījumu fonda īstenošana	1,130	836	-	1,130
"Baltic Innovation Fund"	1,860	930	-	1,860
Garantiju un procentu likmju subsīdiju programma	4,278	4,278	-	4,278
Paralēlie aizdevumi lielajiem darbības veicējiem	580	580	-	580
Portfeljgarantijas fonds	1,923	1,923	(42)	1,881
Paralēlie aizdevumi	2,000	2,000	(21)	1,979
Eksporta garantijas	2,030	2,030	(79)	1,951
Mazie aizdevumi lauku teritorijās	2,499	175	(2)	2,497
Energoefektivitātes fonds	133	-	-	133
<b>Kopā</b>	<b>146,227</b>	<b>85,276</b>	<b>(19,268)</b>	<b>126,959</b>

\* DMEEP – Daudzdzīvokļu māju energoefektivitātes programma.

\*\* KBLG – Valsts atbalsta kumulācijas, kredītbūvdienu un lielo saimnieciskās darbības veicēju garantiju programma.

### Koncerna/Sabiedrības uzkrājumi, kuri nosegti ar riska segumu

	31.03.2019. (nerevidēts)	31.12.2018. (revidēts)
Uzkrājumi finanšu garantijām, nosegti ar riska segumu (13. pielikums)	14,548	13,162
Uzkrājumi kredītiem, nosegti ar riska segumu (7. pielikums)	5,308	4,951
Uzkrājumi piešķirtiem kredītiem, nosegti ar riska segumu (13. pielikums)	672	1,132
Uzkrājumi Finanšu aktīviem (izmaksātās kompensācijas) (13. pielikums)	138	23
<b>Uzkrājumi nosegti no riska seguma kopā</b>	<b>20,666</b>	<b>19,268</b>



Finanšu pārskatu pielikumi

## 14 Atbalsta programmu finansējums (turpinājums)

Saņemtie finansējumi, balstoties uz noslēgtajiem līgumiem par programmu realizēšanu, varētu būt samazināti par aizdevumu, kas klasificēti kā zaudēti, neatmaksāto saistību pamatsummas daļu un/vai garantiju kompensāciju izmaksām. Finansējuma samazinājumi Koncernam/Sabiedrībai nav jāatmaksā finansējuma samazinājumu dēvējam.

Koncerna atbalsta programmu finansējuma kustībā 2019.gada 1.ceturksnī:

Programma	Programmas finansējums 31.12.2018., tūkst. EUR	Saņemtais finansējums pārskatā periodā, tūkst. EUR	Pārdalīts finansējums starp programmām, tūkst. EUR	Pārvaldnieku komisijas kompensācija no finansējuma, tūkst. EUR	Altum vadības izmaksas, tūkst. EUR	Citas izmaiņas, tūkst. EUR	Saistību pārvērtēšana, tūkst. EUR	Programmas finansējums 31.03.2019., tūkst. EUR	Izveidoti uzkrājumi, izmantojot riska segumu 31.03.2019. tūkst. EUR	Neto programmu finansējums 31.03.2019., tūkst. EUR
ERAFI	11,890	-	-	-	-	(1,072)	-	10,818	(982)	9,836
ESF II	1,422	-	-	-	-	3	-	1,425	(388)	1,037
Šveices Mikrokreditēšanas programma	5,435	-	-	-	-	-	-	5435	(38)	5,397
ERAF I	606	-	-	-	-	-	-	606	(26)	580
ESF I	380	-	-	-	-	-	-	380	(89)	291
Mikroaizdevumi	15	-	-	-	-	-	-	15	-	15
ERAF II (2. kārtā)	5,733	-	-	-	-	8	-	5,741	(168)	5,573
Inkubatori (no ESF II)	78	-	-	-	-	-	-	78	(1)	77
ERAF II 2 Publiskais fonds	2,396	-	-	-	-	-	-	2,396	(15)	2,381
Fondu fonds un riska kapitāla fondi	24,914	-	(5,300)	(419)	-	(747)	-	18,448	-	18,448
Fondu fonda programma – Iesācējuzņēmumu aizdevumi	2,283	-	300	-	-	136	-	2,719	(400)	2,319
Fondu fonda programma – Mikroaizdevumi	297	-	-	-	-	30	-	327	(40)	287
Fondu fonda programma – Paralēlie aizdevumi	2,143	-	-	-	-	52	-	2,195	(1,913)	282
Fondu fonda programma- Garantijas	14,981	-	5,000	-	-	630	-	20,611	(4,666)	15,945
DMEEP* aizdevumu fonds	2,388	-	-	-	-	(1)	-	2,387	-	2,387
DMEEP garantijas	3,008	-	-	-	-	21	-	3,029	(614)	2,415
DMEEP granti	31,305	-	-	-	-	-	-	31,305	-	31,305
Mājokļu garantiju programma	6,849	2,810	-	-	-	-	-	9,659	(6,319)	3,340
Sociālās uzņēmējdarbības programma	302	350	-	-	-	-	-	652	-	652
Iesācējuzņēmumu valsts atbalsta kumulācijas aizdevumu programma	1,000	-	-	-	-	-	-	1,000	(353)	647
KBLG **	6,158	-	-	-	-	-	-	6,158	(1,192)	4,966
Citi iesācējuzņēmumu aizdevumi	2,404	-	-	-	-	6	-	2,410	(115)	2,295
Mežsaimniecības aizdevumu programma	3,807	-	-	-	(25)	116	-	3,898	(2,801)	1,097
Iesācējuzņēmumu fonda īstenošana	1,130	-	-	(268)	(5)	1	638	1,496	-	1,496
"Baltic Innovation Fund"	1,860	-	-	(47)	(8)	-	-	1,805	-	1,805
Garantiju un procentu likmju subsīdiju programma	4,278	-	-	-	-	(61)	-	4,217	-	4,217
Paralēlie aizdevumi lielajiem darbības veicējiem	580	-	-	-	-	-	-	580	-	580
Portfelģarantijas fonds	1,923	-	-	-	-	-	-	1,923	(458)	1,465
Paralēlie aizdevumi	2,000	-	-	-	-	-	-	2,000	(20)	1,980
Eksporta garantijas	2,030	-	-	-	-	(1)	-	2,029	(62)	1,967
Mazie aizdevumi lauku teritorijās	2,499	-	-	-	-	1	-	2,500	(6)	2,494
Energoefektivitātes fonds	133	-	-	-	-	(2)	-	131	-	131
Grants energoefektivitātes projekta izstrādei	-	389	-	-	-	-	-	389	-	389
<b>Kopā</b>	<b>146,227</b>	<b>3,549</b>	<b>-</b>	<b>(734)</b>	<b>(38)</b>	<b>(880)</b>	<b>638</b>	<b>148,762</b>	<b>(20,666)</b>	<b>128,096</b>

Finanšu pārskatu pielikumi

## 14 Atbalsta programmu finansējums (turpinājums)

Sabiedrības atbalsta programmu finansējuma kustībā 2019.gada 1.ceturksnī:

Programma	Programmas finansējums 31.12.2018., tūkst. EUR	Saņemtais finansējums pārskatā periodā, tūkst. EUR	Pārdalīts finansējums starp programmām, tūkst. EUR	Pārvaldnieku komisijas kompensācija no finansējuma, tūkst. EUR	Altum vadības izmaksas, tūkst. EUR	Citas izmaiņas, tūkst. EUR	Saistību pārvērtēšana, tūkst. EUR	Programmas finansējums 31.03.2019., tūkst. EUR	Izveidoti uzkrājumi, izmantojot riska segumu 31.03.2019. tūkst. EUR	Neto programmu finansējums 31.03.2019., tūkst. EUR
ERAFII	11,890	-	-	-	-	(1,072)	-	10,818	(982)	9,836
ESF II	1,422	-	-	-	-	3	-	1,425	(388)	1,037
Šveices Mikrokreditēšanas programma	5,435	-	-	-	-	-	-	5435	(38)	5,397
ERAF I	606	-	-	-	-	-	-	606	(26)	580
ESF I	380	-	-	-	-	-	-	380	(89)	291
Mikroaizdevumi	15	-	-	-	-	-	-	15	-	15
ERAF II (2. kārtā)	5,733	-	-	-	-	8	-	5,741	(168)	5,573
Inkubatori (no ESF II)	78	-	-	-	-	-	-	78	(1)	77
ERAF II 2 Publiskais fonds	2,396	-	-	-	-	-	-	2,396	(15)	2,381
Fondu fonds un riska kapitāla fondi	24,914	-	(5,300)	(419)	-	(733)	-	18,462	-	18,462
Fondu fonda programma – Iesācējuzņēmumu aizdevumi	2,283	-	300	-	-	136	-	2,719	(400)	2,319
Fondu fonda programma – Mikroaizdevumi	297	-	-	-	-	30	-	327	(40)	287
Fondu fonda programma – Paralēlie aizdevumi	2,143	-	-	-	-	52	-	2,195	(1,913)	282
Fondu fonda programma- Garantijas	14,981	-	5,000	-	-	630	-	20,611	(4,666)	15,945
DMEEP* aizdevumu fonds	2,388	-	-	-	-	(1)	-	2,387	-	2,387
DMEEP garantijas	3,008	-	-	-	-	21	-	3,029	(614)	2,415
DMEEP granti	31,305	-	-	-	-	-	-	31,305	-	31,305
Mājokļu garantiju programma	6,849	2,810	-	-	-	-	-	9,659	(6,319)	3,340
Sociālās uzņēmējdarbības programma	302	350	-	-	-	-	-	652	-	652
Iesācējuzņēmumu valsts atbalsta kumulācijas aizdevumu programma	1,000	-	-	-	-	-	-	1,000	(353)	647
KBLG **	6,158	-	-	-	-	-	-	6,158	(1,192)	4,966
Citi iesācējuzņēmumu aizdevumi	2,404	-	-	-	-	6	-	2,410	(115)	2,295
Mezaniņa aizdevumu programma	3,807	-	-	-	(25)	116	-	3,898	(2,801)	1,097
Ieguldījumu fonda īstenošana	1,130	-	-	(268)	(5)	1	638	1,496	-	1,496
"Baltic Innovation Fund"	1,860	-	-	(47)	(8)	-	-	1,805	-	1,805
Garantiju un procentu likmju subsīdiju programma	4,278	-	-	-	-	(61)	-	4,217	-	4,217
Paralēlie aizdevumi lielajiem darbības veicējiem	580	-	-	-	-	-	-	580	-	580
Portfelgarantijas fonds	1,923	-	-	-	-	-	-	1,923	(458)	1,465
Paralēlie aizdevumi	2,000	-	-	-	-	-	-	2,000	(20)	1,980
Eksporta garantijas	2,030	-	-	-	-	(1)	-	2,029	(62)	1,967
Mazie aizdevumi lauku teritorijās	2,499	-	-	-	-	1	-	2,500	(6)	2,494
Energoefektivitātes fonds	133	-	-	-	-	(2)	-	131	-	131
Grants energoefektivitātes projekta izstrādei	-	389	-	-	-	-	-	389	-	389
<b>Kopā</b>	<b>146,227</b>	<b>3,549</b>	<b>-</b>	<b>(734)</b>	<b>(38)</b>	<b>(866)</b>	<b>638</b>	<b>148,776</b>	<b>(20,666)</b>	<b>128,110</b>

\* DMEEP – Daudzdzīvokļu māju energoefektivitātes programma.

\*\* KBLG – Valsts atbalsta kumulācijas, kredītbūvdienu un lielo saimnieciskās darbības veicēju garantiju programma.

Finanšu pārskatu pielikumi

## 15 Rezerves

Informācija par Koncerna rezervju kustību:

	Specifiskās rezerves				Rezerves, tūkst. EUR
	Starpība, kas atzīta Koncerna reorganizācijas rezervē, tūkst. EUR	Rezerves kapitāls Mājokļu garantiju programmai, tūkst. EUR	Vispārējais rezerves kapitāls, tūkst. EUR	Finanšu aktīvu patiesajā vērtībā ar pārvērtēšanu pārējo ienākumu pārvērtēšanas rezerve, tūkst. EUR	
<b>Rezerves 31.12.2017. (revidēts)</b>	<b>(14,827)</b>	<b>9,695</b>	<b>5,854</b>	<b>7,931</b>	<b>8,653</b>
SFPS NR.9 ieviešanas ietekme	-	-	-	(1,839)	(1,839)
<b>Rezerves 01.01.2018. (revidēts)</b>	<b>(14,827)</b>	<b>9,695</b>	<b>5,854</b>	<b>6,092</b>	<b>6,814</b>
Rezerves izmaiņas	(720)	-	-	-	(720)
Finanšu aktīvu patiesajā vērtībā ar pārvērtēšanu pārējo ienākumu pārvērtēšanas rezerves (samazinājums)	-	-	-	(902)	(902)
<b>Rezerves 31.03.2018. (nerevidēts)</b>	<b>(15,547)</b>	<b>9,695</b>	<b>5,854</b>	<b>5,190</b>	<b>5,192</b>
Rezerves izmaiņas	(33)	-	-	-	(33)
2017. gada Sabiedrības peļņas sadale	-	-	5,884	-	5,884
Rezerves kapitāla palielinājums	-	2,112	-	-	2,112
Finanšu aktīvu patiesajā vērtībā ar pārvērtēšanu pārējo ienākumu pārvērtēšanas rezerves (samazinājums)	-	-	-	(1,593)	(1,593)
<b>Rezerves 31.12.2018. (revidēts)</b>	<b>(15,580)</b>	<b>11,807</b>	<b>11,738</b>	<b>3,597</b>	<b>11,562</b>
Finanšu aktīvu patiesajā vērtībā ar pārvērtēšanu pārējo ienākumu pārvērtēšanas rezerves (samazinājums)	-	-	-	(188)	(188)
<b>Rezerves 31.03.2019. (nerevidēts)</b>	<b>(15,580)</b>	<b>11,807</b>	<b>16,992</b>	<b>3,409</b>	<b>11,374</b>

Informācija par Sabiedrības rezervju kustību:

	Starpība, kas atzīta Sabiedrības reorganizācijas rezervē, tūkst. EUR	Rezerves kapitāls Mājokļu garantiju programmai, tūkst. EUR	Vispārējais rezerves kapitāls, tūkst. EUR	Finanšu aktīvu patiesajā vērtībā ar pārvērtēšanu pārējo ienākumu pārvērtēšanas rezerve, tūkst. EUR	Rezerves, tūkst. EUR
<b>Rezerve 31.12.2017. (revidēts)</b>	<b>(15,935)</b>	<b>9,695</b>	<b>5,854</b>	<b>7,931</b>	<b>7,545</b>
SFPS NR.9 ieviešanas ietekme	-	-	-	(1,839)	(1,839)
<b>Rezerve 01.01.2018. (revidēts)</b>	<b>(15,935)</b>	<b>9,695</b>	<b>5,854</b>	<b>6,092</b>	<b>5,706</b>
Finanšu aktīvu patiesajā vērtībā ar pārvērtēšanu pārējo ienākumu pārvērtēšanas rezerves (samazinājums)	-	-	-	(902)	(902)
<b>Rezerve 31.03.2018. (nerevidēts)</b>	<b>(15,935)</b>	<b>9,695</b>	<b>5,854</b>	<b>5,190</b>	<b>4,804</b>
Finanšu aktīvu patiesajā vērtībā ar pārvērtēšanu pārējo ienākumu pārvērtēšanas rezerves (samazinājums)	-	-	-	(1,593)	(1,593)
2017. gada peļņas sadale	-	-	5,884	-	5,884
Rezerves kapitāla palielinājums	-	2,112	-	-	2,112
<b>Rezerve 31.12.2018. (revidēts)</b>	<b>(15,935)</b>	<b>11,807</b>	<b>11,738</b>	<b>3,597</b>	<b>11,207</b>
Finanšu aktīvu patiesajā vērtībā ar pārvērtēšanu pārējo ienākumu pārvērtēšanas rezerves (samazinājums)	-	-	-	(188)	(188)
<b>Rezerve 31.03.2019. (nerevidēts)</b>	<b>(15,935)</b>	<b>11,807</b>	<b>11,738</b>	<b>3,409</b>	<b>11,019</b>

Finanšu pārskatu pielikumi

## 16 Ārpusbilances posteņi un iespējamās saistības

	Koncerns	Koncerns	Sabiedrība	Sabiedrība
	31.03.2019. (nerevidēts)	31.12.2018. (revidēts)	31.03.2019. (nerevidēts)	31.12.2018. (revidēts)
Iespējamās saistības:				
galvojumi un garantijas	252,409	236,895	252,409	236,895
Finansiālās saistības:				
saistības par kredītu izsniegšanu	23,668	19,611	23,668	19,611
saistības riska kapitāla fondiem	58,650	60,258	58,650	60,258
saistības par grantu izsniegšanu	5,700	7,320	5,700	7,320
<b>Kopā iespējamās saistības</b>	<b>340,427</b>	<b>324,084</b>	<b>340,427</b>	<b>324,084</b>

Koncerna/Sabiedrības ārpusbilances posteņos lielāko summu veido Koncerna/Sabiedrības izsniegtās garantijas. Sabiedrības garantiju portfelis sastāv no valsts atbalsta programmu, kas īstenotas izsniedzot garantijas, portfeļiem.

Saistības riska kapitāla fondiem ir iespējamās saistības, kas balstās uz līgumiem starp Koncernu/Sabiedrību un riska kapitāla fondu, kas Koncernam/Sabiedrībai uzliek pienākumu ieguldīt fondā. Papildus informācija par riska kapitāla fondu klasifikāciju ir pieejama 18. pielikumā

Nākamā tabula atspoguļo Koncerna / Sabiedrības ārpusbilances aktīvu un iespējamo saistību sadalījumu 2019.gada 31.marta pēc to atlikušā termiņa no bilances datuma līdz līguma termiņa beigām:

	Līdz 1 mēnesim	1 -3 mēneši	3 līdz 6 mēneši	Līdz 1 gadam	1 - 5 gadi	Vairāk par 5 gadiem un bez termiņa	Kopā
Iespējamās saistības:							
galvojumi un garantijas	252,409 *	-	-	-	-	-	252,409
Finansiālās saistības:							
saistības par kredītu izsniegšanu	23,668	-	-	-	-	-	23,668
saistības par grantu izsniegšanu	5,700	-	-	-	-	-	5,700
saistības riska kapitāla fondiem	600	2,100	4,600	2,700	43,379	5,271	58,650
Kopā finanšu saistības	299,68	2,100	4,600	2,700	43,379	5,271	88,018
<b>Kopā</b>	<b>282,377*</b>	<b>2,100</b>	<b>4,600</b>	<b>2,700</b>	<b>43,379</b>	<b>5,271</b>	<b>340,427</b>

\* Saskaņā ar 7.SGS "Finanšu instrumenti: Atspoguļošana" prasībām lielākā daļa no Koncerna / Sabiedrības izsniegto garantiju portfeļa ir klasificēta termiņā "Līdz 1 mēnesim", tādējādi "Kopā finanšu saistības, ārpusbilance un iespējamās saistības" būtiski pārsniedz Likvidos aktīvus ar termiņu "Līdz 1 mēnesim". Līdzšinējā pieredze par garantiju kompensāciju pieprasījumiem rāda, ka pieprasīto garantiju kompensāciju apjoms šajā termiņā ir būtiski zemāks nekā termiņstruktūras analizē norādītais uzņemto saistību apjoms. Tā rezultātā Koncerna/ Sabiedrības likviditāte nav pasliktinājusies.

Nākamā tabula atspoguļo Koncerna / Sabiedrības ārpusbilances aktīvu un iespējamo saistību sadalījumu 2018.gada 31.decembrī pēc to atlikušā termiņa no bilances datuma līdz līguma termiņa beigām:

	Līdz 1 mēnesim	1 -3 mēneši	3 līdz 6 mēneši	Līdz 1 gadam	1 - 5 gadi	Vairāk par 5 gadiem un bez termiņa	Kopā
Iespējamās saistības:							
galvojumi un garantijas	236,895 *	-	-	-	-	-	236,895
Finansiālās saistības:							
saistības par kredītu izsniegšanu	19,611	-	-	-	-	-	19,611
saistības par grantu izsniegšanu	7,320	-	-	-	-	-	7,320
saistības riska kapitāla fondiem	600	2,100	4,600	10,000	38,000	4,958	60,258
Kopā finanšu saistības	27,531	2,100	4,600	10,000	38,000	4,958	87,189
<b>Kopā</b>	<b>264,426*</b>	<b>2,100</b>	<b>4,600</b>	<b>10,000</b>	<b>38,000</b>	<b>4,958</b>	<b>324,084</b>

\* Saskaņā ar 7.SGS "Finanšu instrumenti: Atspoguļošana" prasībām lielākā daļa no Koncerna / Sabiedrības izsniegto garantiju portfeļa ir klasificēta termiņā "Līdz 1 mēnesim", tādējādi "Kopā finanšu saistības, ārpusbilance un iespējamās saistības" būtiski pārsniedz Likvidos aktīvus ar termiņu "Līdz 1 mēnesim". Līdzšinējā pieredze par garantiju kompensāciju pieprasījumiem rāda, ka pieprasīto garantiju kompensāciju apjoms šajā termiņā ir būtiski zemāks nekā termiņstruktūras analizē norādītais uzņemto saistību apjoms. Tā rezultātā Koncerna/ Sabiedrības likviditāte nav pasliktinājusies.

Finanšu pārskatu pielikumi

## 17 Nauda un tās ekvivalenti

	Koncerns	Koncerns	Sabiedrība	Sabiedrība
	31.03.2019. (nerevidēts)	31.03.2018. (nerevidēts)	31.03.2019. (nerevidēts)	31.03.2018. (nerevidēts)
Pieprasījuma noguldījumi citās kredītiestādēs, neto	128,818	128,951	128,353	128,951
<b>Kopā</b>	<b>128,818</b>	<b>128,951</b>	<b>128,353</b>	<b>128,951</b>

## 18 Darījumi ar saistītām personām

Par saistītām personām tiek uzskaitīti Koncerna/Sabiedrības Padomes un Valdes locekļi, viņu tuvi radnieki, kā arī viņu kontrolē esošās uzņēmēj-sabiedrības.

Saskaņā ar SGS Nr. 24 "Informācijas atklāšana par saistītām personām" ar Koncernu/Sabiedrību saistītās personās tiek uzskaitīti arī vadošais personāls, kas tieši vai netieši ir pilnvarots un atbildīgs par Koncerna/Sabiedrības darbības plānošanu, vadīšanu un kontroli.

Saskaņā ar Koncerna/Sabiedrības struktūrvienību vadītājiem piešķirtajām pilnvarām, piešķirtais pilnvarojums nedod tiesības vadīt Koncerna/Sabiedrības darbību, lemt par būtiskiem darījumiem, kas var ietekmēt Sabiedrības darbību un/vai radīt tiesiskas sekas.

Sabiedrības Padomes, revīzijas komitejas un Valdes locekļu atalgojums pārskata periodā bija 152 tūkst. eiro, t.sk. sociālais nodoklis.

Sabiedrībai ir bijuši vairāki darījumi ar citām valsts struktūrām. Nozīmīgākie no tiem ir saistīti ar finansējuma saņemšanu no Latvijas Investīciju un attīstības aģentūras, LR Finanšu ministrijas, LR Ekonomikas ministrijas, Lauku atbalsta dienesta un Centrālās finanšu un līgumu aģentūras, kas līdzfinansē Sabiedrības attīstības programmas.

Turpmāk ir Informācija par Koncerna struktūru:

Nosaukums	Juridiskā adrese	Ieguldījuma % kapitālā	Klasifikācija
<i>Ieguldījumi asociētos uzņēmumos</i>			
KS Otrais Eko Fonds	Dārza 2, Rīga, LV-1007	33	asociētais uzņēmums
KS Baltic Latvia Venture Capital Fund	Jaunmoku iela 34, Rīga, Latvija, LV-1046	67	asociētais uzņēmums
KS Imprimatur Capital Technology Venture Fund	Elizabetes iela 85a-18, Rīga, Latvija, LV-1050	67	asociētais uzņēmums
KS Imprimatur Capital Seed Fund	Elizabetes iela 85a-18, Rīga, Latvija, LV-1050	100	asociētais uzņēmums
KS ZGI-3	Daugavgrīvas iela 21, Rīga, Latvija, LV-1048	95	asociētais uzņēmums
KS FlyCap investment Fund	Matrožu iela 15A, Rīga, Latvija, LV-1048	95	asociētais uzņēmums
KS Expansion Capital fund	Krišjāņa Barona iela 32-7, Rīga, Latvija, LV-1011	95	asociētais uzņēmums
Baltic Innovation Fund	European Investment Fund, 37B, avenue J.F. Kennedy, L-2968 Luxembourg	20	asociētais uzņēmums
KS Overkill Ventures Fund I	Dzirnavu iela 105, Rīgas, Latvija, LV-1011	100	meitas uzņēmums
KS Overkill Ventures Fund II	Dzirnavu iela 105, Rīgas, Latvija, LV-1011	80	asociētais uzņēmums
KS Buildit Latvia Seed Fund	Sporta iela 2, Rīga, Latvija, LV-1013	80	asociētais uzņēmums
KS Buildit Latvia Pre-Seed Fund	Sporta iela 2, Rīga, Latvija, LV-1013	100	meitas uzņēmums
KS Commercialization Reactor Pre-seed Fund	Bīvības gatve 300-9, Rīga, Latvija	100	meitas uzņēmums
KS Commercialization Reactor Seed Fund	Bīvības gatve 300-9, Rīga, Latvija	80	asociētais uzņēmums
KS ZGI-4	Daugavgrīvas iela 21, Rīga, Latvija, LV-1048	60	asociētais uzņēmums
KS INEC 1	Krišjāņa Barona iela 32-7, Rīga, Latvijas, LV-1011	75	meitas uzņēmums
KS INEC 2	Krišjāņa Barona iela 32-7, Rīga, Latvijas, LV-1011	90	meitas uzņēmums
KS Imprimatur Seed Fund 2*	Elizabetes iela 85A - 18, Rīga, Latvija, LV-1050	90	meitas uzņēmums
KS Imprimatur Venture Fund 2*	Elizabetes iela 85A - 18, Rīga, Latvija, LV-1050	75	meitas uzņēmums
FlyCap Mezzanine Fund II	Matrožu iela 15A, Rīga, LV-1048	60	asociētais uzņēmums **
<i>Alternatīvie ieguldījumu fondi, kurus Sabiedrība kontrolē</i>			
Hipo Latvia Real Estate Fund I	Elizabetes iela 41/43, Rīga, Latvija, LV-1010	100	
Hipo Latvia Real Estate Fund II	Elizabetes iela 41/43, Rīga, Latvija, LV-1010	100	

\* Ņemot vērā, ka līgumā noteiktajā termiņā fonda pārvaldniekam SIA AIFP Imprimatur Capital Fund Management neizdevās piesaisīt kapitālu līgumā noteiktajā apmērā, komandītsabiedrības biedri vienbalsīgi nolēma izbeigt KS AIF Imprimatur Seed Fund 2 un KS AIF Imprimatur Venture Fund 2 darbību un uzsākt sabiedrību likvidācijas procesu. UR lēmums par AIF Imprimatur Venture Fund 2 likvidāciju tika pieņemts 2019. gada 14. maijā. KS AIF Imprimatur Seed Fund 2 pieteikums atrodas izskatīšanas procesā un lēmumi vēl nav pieņemti.

\*\*Līdz pārskata gada beigām turpināsies FlyCap Mezzanine Fund II noslēgtā līguma nosacījumu izpēte un to atbilstības SFPS kontroles un būtiskas līdzdalības izvērtējums, kas var rezultēties ieguldījumu klasifikācija maiņā.

Finanšu pārskatu pielikumi

## 18 Darījumi ar saistītām personām (turpinājums)

Iepriekš minēta klasifikācija riska kapitāla fondiem kā *meitās uzņēmums* vai *asociētais uzņēmums* ir tikai un vienīgi finanšu uzskaites mērķiem.

Informācija par darījumiem, kurus Koncerns / Sabiedrība noslēdzis/noslēdza ar saistītām personām pārskata periodā, kas noslēdzās 2019. gada 31. martā, un finanšu gadā, kas noslēdzās 2018. gada 31. martā, kopsummām:

		Saņemtais valsts atbalsta finansējums, tūkst. EUR	Piešķirtais valsts atbalsta finansējums vai finansējuma atmaksa, tūkst. EUR
<b>Darījumi ar akcionāriem:</b>			
LR Finanšu ministrija (14.pielikums)	31.03.2019.	389	-
	31.03.2018.	-	-
LR Ekonomikas ministrija (14.pielikums)	31.03.2019.	2,810	-
	31.03.2018.	-	-
LR Labklājības ministrija	31.03.2019.	-	-
	31.03.2018.	1,209	(1,027)
<b>Asociētie uzņēmumi:</b>			
Riska kapitāla fondi	31.03.2019.	138	(553)
	31.03.2018.	1,001	(934)
<b>Citi uzņēmumi, kas pieder Altum akcionāriem:</b>			
Centrālā finanšu un līgumu aģentūra	31.03.2019.	-	-
	31.03.2018.	14,000	-

Koncerna darījumu ar saistītām personām atlikumi, ieskaitot ārpusbilances finansiālās saistības, 2019. gada 31. martā un 2018. gada 31. decembrī:

		Būtiskas ietekmes persona, tūkst. EUR	Darījumi ar akcionāriem, tūkst. EUR	Asociētie uzņēmumi, tūkst. EUR	Citi uzņēmumi, kas pieder Altum akcionāriem, tūkst. EUR
leguldījumi riska kapitāla fondos – asociētos uzņēmumos (8.pielikums)	31.03.2019.	-	-	51,173	-
	31.12.2018.	-	-	50,239	-
Pārdošanai turētie aktīvi	31.03.2019.	11,343	-	-	-
	31.12.2018.	11,343	-	-	-
Saistības pret vispārējām valdībām (12.pielikums)	31.03.2019.	-	-	-	7,171
	31.12.2018.	-	-	-	7,171
Atbalsta programmu finansējums un valsts atbalsts (14. pielikums)	31.03.2019.	-	90,163	-	37,933
	31.12.2018.	-	102,045	-	23,422
Ārpusbilances saistības riska kapitāla fondiem (16. pielikums)	31.03.2019.	-	-	42,128	-
	31.12.2018.	-	-	43,952	-

Sabiedrības darījumu ar saistītām personām atlikumi, ieskaitot ārpusbilances finansiālās saistības, 2019. gada 31. martā un 2018. gada 31. decembrī:

		Darījumi ar akcionāriem, tūkst. EUR	Asociētie uzņēmumi, tūkst. EUR	Citi uzņēmumi, kas pieder Altum akcionāriem, tūkst. EUR	Līdzdalība meitas uzņēmumu pamatkapitālā, tūkst. EUR
leguldījumi riska kapitāla fondos – asociētos uzņēmumos (8. pielikums)	31.03.2019.	-	51,173	-	-
	31.12.2018.	-	50,239	-	-
Līdzdalība meitas uzņēmumu pamatkapitālā	31.03.2019.	-	-	-	1,684
	31.12.2018.	-	-	-	1,492
Saistības pret vispārējām valdībām (12.pielikums)	31.03.2019.	-	-	7,171	-
	31.12.2018.	-	-	7,171	-
Atbalsta programmu finansējums un valsts atbalsts (14. pielikums)	31.03.2019.	90,177	-	37,933	-
	31.12.2018.	103,537	-	23,422	-
Ārpusbilances finanšu saistības riska kapitāla fondiem (16. pielikums)	31.03.2019.	-	42,128	-	16,522
	31.12.2018.	-	43,952	-	16,307

Finanšu pārskatu pielikumi

## 19 Maksimālā pakļautība kredīriskam

Kredītrisks ir risks, ka Koncerna/Sabiedrības klients vai sadarbības partneris nespēs vai atteiksies pildīt saistības pret Koncernu/Sabiedrību pilnā apmērā un noteiktajā termiņā.

Nākamā tabula atspoguļo bilances un ārpusbilances posteņu pakļautību kredīriskam (neskaitot pieejamās ķīlas vai cita veida nodrošinājumu):

	Koncerns	Koncerns	Sabiedrība	Sabiedrība
	31.03.2019. (nerevidēts)	31.12.2018. (revidēts)	31.03.2019. (nerevidēts)	31.12.2018. (revidēts)
<b>Finanšu stāvokļa pārskata aktīvi, kas pakļauti kredīriskam</b>				
Prasības pret citām kredītiestādēm un Valsts kasi	133,818	137,026	133,353	136,646
Finanšu aktīvi patiesajā vērtībā ar pārvērtēšanu pārējos ienākumos - ieguldījumu vērtspapīri	47,881	50,389	47,881	50,389
Amortizētā vērtībā novērtētie finanšu aktīvi:				
Ieguldījumu vērtspapīri	481	467	481	467
Kredīti	200,390	197,755	199,958	197,473
Ieguldījumi riska kapitāla fondos	51,173	50,239	51,173	50,239
Pārējie aktīvi	28,107	24,300	28,105	24,300
<b>Kopā</b>	<b>461,850</b>	<b>460,176</b>	<b>460,951</b>	<b>459,514</b>

	Koncerns	Koncerns	Sabiedrība	Sabiedrība
	31.03.2019. (nerevidēts)	31.12.2018. (revidēts)	31.03.2019. (nerevidēts)	31.12.2018. (revidēts)
<b>Ārpusbilances posteņi, kas pakļauti kredīriskam</b>				
Iespējamās saistības (16. pielikums)	252,409	236,895	252,409	236,895
Finansiālās saistības (16. pielikums)	88,018	87,189	88,018	87,189
<b>Kopā</b>	<b>340,427</b>	<b>324,084</b>	<b>340,427</b>	<b>324,084</b>

2019. gada 31. martā Koncerna/Sabiedrības ar komercķīlu par labu Finanšu ministrijai nodrošināto prasījumu maksimālā summa sastāda 75,158 tūkst. euro, kas izriet no šādiem Sabiedrības noslēgtajiem līgumiem:

2015.gada 16.jūnijā tika pārjaunota komercķīla, kas izriet no aizdevuma līguma Nr.A/1/F12/296 un tā grozījumiem, kas ir noslēgti starp Koncernu/Sabiedrību un LR Finanšu ministriju. Komercķīla attiecas uz Koncerna/Sabiedrības izsniegtajiem aizdevumiem saskaņā ar Ministru kabineta 2018.gada 22.maija noteikumiem Nr. 295 "Valsts atbalsta piešķiršanas kārtība lauksaimniecībā izmantojamās zemes iegādei lauksaimniecības produkcijas ražošanai" (līdz 2018.gada 22.maijam atbilstoši 2012.gada 29.maija noteikumiem Nr.381 "Valsts atbalsta piešķiršanas kārtība lauksaimniecībā izmantojamās zemes iegādei lauksaimniecības produkcijas ražošanai"). Nodrošinājuma prasījuma summa ir 41,294 tūkst. euro (2018: 38,215 tūkst. euro).

2019. gada 31. martā Koncerna/Sabiedrības saistību kopsumma, kas tiek uzskaitīta par lietu kopību par labu LR Finanšu ministrijai, bija 33,864 tūkst. euro (2018: 38,245 tūkst. euro). LR Finanšu ministrijas garantija 33,864 tūkst. euro apmērā tika izsniegta, lai nodrošinātu aizdevumu, kuru Koncerns/Sabiedrība bija saņēmusi no EIB (11. pielikums).

Detalizēta informācija par aizdevumu nodrošinājumu un saistību tiesību pastiprinājumu līgumiem, kas izriet no parakstītajiem aizdevumu līgumiem, kuru pieejamas finansējums nav ticis izmantots 2019. gada 31. martā:

2016.gada 24.novembrī noslēgts komercķīlas līgums, kas izriet no 2016.gada 24.novembra aizdevuma līguma Nr. A1/1/F16/474, kas noslēgts starp Koncernu/Sabiedrību un LR Valsts kasi. Komercķīla attiecas uz finansējumu, ko Koncerns/Sabiedrība var saņemt no Valsts kases aizdevuma veidā un kas izlietots aizdevumiem Ministru kabineta 2016. gada 15.jūlija noteikumu Nr. 469 "Noteikumi par paralēlajiem aizdevumiem saimnieciskās darbības veicējiem konkurētspējas uzlabošanai" noteiktajā kārtībā. Nodrošinātā prasījuma maksimālā summa ir 24,000 tūkst. euro. Līdz 2019.gada 31.martam Koncerns/Sabiedrība Valsts kases aizdevuma apguvi nebija uzsākusi.

2016.gada 29.decembrī noslēgts komercķīlas līgums, kas izriet no 2015.gada 18.decembra aizdevuma līguma Nr. A1/1/15/698 un 2016.gada 26.septembra aizdevuma līguma Nr.A1/1/16/395, kas noslēgts starp Koncernu/Sabiedrību un LR Valsts kasi. Komercķīla attiecas uz finansējumu, ko Koncerns/Sabiedrība var saņemt no Valsts kases aizdevuma veidā un kas izlietots aizdevumiem Ministru kabineta 2009. gada 15.septembra noteikumu Nr. 1065 "Noteikumi par aizdevumiem sīko (mikro), mazo un vidējo saimnieciskās darbības veicēju un lauksaimniecības pakalpojumu kooperatīvo sabiedrību attīstības veicināšanai" un Ministru kabineta 2016. gada 31.maija noteikumu Nr. 328 "Noteikumi par mikroaizdevumiem un starta aizdevumiem" noteiktajā kārtībā. Nodrošinātā prasījuma maksimālā summa ir 39,600 tūkst. euro. Līdz 2019.gada 31.martam Koncerns/Sabiedrība Valsts kases aizdevuma apguvi nebija uzsākusi.

Finanšu pārskatu pielikumi

## 19 Maksimālā pakļautība kredīriskam (turpinājums)

2019.gada 7.martā noslēgts hipotēkas līgums, kas izriet no 2019.gada 7.marta valsts aizdevuma līguma Nr. A1/1/19/53, kas noslēgts starp Koncernu/Sabiedrību un LR Finanšu ministriju. Hipotēkas līgums attiecas uz finansējumu, ko Koncerns/Sabiedrība var saņemt no Finanšu ministrijas aizdevuma veidā un kas tiek izlietots Latvijas zemes fonda darījumu finansēšanai atbilstoši 2014.gada 2.decembra Ministru kabineta noteikumiem nr. 748 "Noteikumi par darījumiem ar lauksaimniecības zemi". Nodrošinātā prasījuma summa ir 15,000 tūkst. eiro. Līdz 2019.gada 31. martam Koncerns/Sabiedrība Finanšu ministrijas aizdevuma apguvi nebija uzsākusī.

Kredīti lielākoties segti ar nekustamā īpašuma nodrošinājumu, retāk arī ar cita veida aktīviem vai komercķīli. Noteikti aizdevumi, kas izsniegti kredītēšanas pasākumu ietvaros, ir daļēji segti ar valsts atbalsta programmu galvojumu. Nosakot aizdevumu vērtības samazinājuma apmēru, tiek ņemta vērā paredzamā naudas plūsma no nodrošinājuma seguma. Kredītu kvalitāti raksturojošā informācija atspoguļota 7. pielikumā.

## 20 Aktīvu un saistību patiesās vērtības

Vadība uzskata, ka to aktīvu un saistību patiesā vērtība, kas Koncerna bilancē netiek novērtēti to patiesajā vērtībā, atšķiras no šo finanšu aktīvu un saistību uzskaites vērtības un tiem aktīviem un saistībām, kas uzrādīti patiesajā vērtībā, šādi:

	31.03.2019. (nerevidēts)		31.12.2018. (revidēts)	
	Uzskaites vērtība, tūkst. eiro	Patiesā vērtība, tūkst. eiro	Uzskaites vērtība, tūkst. eiro	Patiesā vērtība, tūkst. eiro
<b>Aktīvi</b>				
Prasības pret citām kredītiestādēm un Valsts kasi	133,818	133,798	137,026	137,007
Finanšu aktīvi patiesajā vērtībā ar pārvērtēšanu peļņā vai zaudējumos	1,409	1,409	1,160	1,160
Finanšu aktīvi patiesajā vērtībā ar pārvērtēšanu pārējos ienākumos - ieguldījumu vērtspapīri	47,881	47,881	50,389	50,389
Amortizētā vērtībā novērtētie finanšu aktīvi:				
leguldījumu vērtspapīri	481	481	467	1,148
<i>Privātpersonas</i>		23,529	22,975	23,485
<i>Juridiskās personas</i>		176,861	174,601	174,270
Kredīti	200,390	197,576	197,755	196,401
Pārdošanai pieejamie aktīvi	11,343	11,343	11,343	11,343
leguldījumi riska kapitāla fondos – asociētajos uzņēmumos (ieguldījumi BIF)	11,541	11,541	10,988	10,988
leguldījuma īpašumi	16,020	16,020	14,794	14,794
Pārējie aktīvi	28,105	28,105	24,300	24,300
<b>Kopā aktīvi</b>	<b>450,988</b>	<b>448,154</b>	<b>448,222</b>	<b>447,530</b>
<b>Saistības</b>				
Saistības pret kredītiestādēm	33,864	33,864	38,245	38,245
Finanšu saistības patiesajā vērtībā ar pārvērtēšanu peļņā vai zaudējumos	-	-	2	2
Saistības pret vispārējām valdībām	52,258	52,258	48,110	47,370
Amortizētā vērtībā novērtētās finanšu saistības - emitētie parāda vērtspapīri	29,919	29,919	29,943	29,943
Atbalsta programmu finansējums	128,096	127,621	126,959	126,959
<b>Kopā saistības</b>	<b>244,137</b>	<b>243,662</b>	<b>243,259</b>	<b>242,519</b>



Finanšu pārskatu pielikumi

## 20 Aktīvu un saistību patiesās vērtības (turpinājums)

Vadība uzskata, ka to aktīvu un saistību patiesā vērtība, kas Sabiedrības bilanci netiek novērtēti to patiesajā vērtībā, atšķiras no šo finanšu aktīvu un saistību uzskaites vērtības un tiem aktīviem un saistībām, kas uzrādīti patiesajā vērtībā, šādi:

	31.03.2019. (nerevidēts)		31.12.2018. (revidēts)	
	Uzskaites vērtība, tūkst. eiro	Patiesā vērtība, tūkst. eiro	Uzskaites vērtība, tūkst. eiro	Patiesā vērtība, tūkst. eiro
<b>Aktīvi</b>				
Prasības pret citām kredītiestādēm un Valsts kasi	133,353	133,333	136,646	136,627
Finanšu aktīvi patiesajā vērtībā ar pārvērtēšanu peļņā vai zaudējumos	-	-	-	-
Finanšu aktīvi patiesajā vērtībā ar pārvērtēšanu pārējos ienākumos - ieguldījumu vērtspapīri	47,881	47,881	50,389	50,389
Amortizētā vērtībā novērtētie finanšu aktīvi:				
Ieguldījumu vērtspapīri	481	481	467	1,148
Privātpersonas		23,478	22,924	23,451
Juridiskās personas		176,480	174,220	172,766
Kredīti	199,958	197,144	197,473	196,119
Pārdošanai pieejamie aktīvi	11,343	11,343	11,343	11,343
Ieguldījumi rīska kapitāla fondos – asociētajos uzņēmumos (ieguldījumi BIF)	11,541	11,541	10,988	10,988
Līdzdalība meitas uzņēmumu pamatkapitālā	1,684	1,684	1,492	1,492
Ieguldījuma īpašumi	16,020	16,020	14,794	14,794
Pārējie aktīvi	28,105	28,105	24,300	24,300
<b>Kopā aktīvi</b>	<b>450,366</b>	<b>447,532</b>	<b>447,892</b>	<b>447,200</b>
<b>Saistības</b>				
Saistības pret kredītiestādēm	33,864	33,864	38,245	38,245
Finanšu saistības patiesajā vērtībā ar pārvērtēšanu peļņā vai zaudējumos	-	-	2	2
Saistības pret vispārējām valdībām	52,258	52,258	48,110	47,370
Amortizētā vērtībā novērtētās finanšu saistības - emitētie parāda vērtspapīri	29,919	29,919	29,943	29,943
Atbalsta programmu finansējums	128,110	127,635	126,959	126,959
<b>Kopā saistības</b>	<b>244,151</b>	<b>243,676</b>	<b>243,259</b>	<b>242,519</b>

### Aktīvi

Vērtspapīru patiesā vērtība tiek aplēsta, ja iespējams, pamatojoties uz kotētām tirgus cenām. Pārējiem vērtspapīriem patiesās vērtības noteikšanai vadība veikusi diskontētās naudas plūsmas analīzi, naudas plūsmas prognozēšanā izmantojot pieņēmumus un uz novērtēšanas brīdi pieejamo aktuālāko tirgus informāciju. Kredītu, kuru likmes ir fiksētas fiksētos termiņos, patiesās vērtības noteikšanai vadība veikusi diskontētās naudas plūsmas analīzi, savukārt kredītiem, kuru pamata procentu likmes piesaistītas mainīgajām tirgus procentu likmēm, Koncerns/Sabiedrība ir pieņēmusi, ka šādu kredītu uzskaites vērtība atbilst to patiesajai vērtībai.

### Saistības

Amortizētajās izmaksās uzskaitīto finanšu saistību, piemēram, saistību pret kredītiestādēm, patiesā vērtība aplēsta, izmantojot diskontētās naudas plūsmas metodi, kurā izmantotas gada beigās līdzīgiem produktiem piemērotas procentu likmes. Finanšu saistību (piemēram, saistības pret kredītiestādēm), kas dzēšamas uz pieprasījumu vai kurām piemērota mainīga procentu likme, patiesā vērtība aptuveni atbilst to uzskaites vērtībai.

Finanšu pārskatu pielikumi

## 20 Aktīvu un saistību patiesās vērtības (turpinājums)

Nākamā tabula atspoguļo Koncerna finanšu aktīvu un saistību, kas tiek gan vērtēti, gan atspoguļoti patiesajā vērtībā, hierarhijas līmeņus 2019.gada 31.martā:

	1. līmenis	2. līmenis	3. līmenis	Kopā
<b>Aktīvi, novērtēti patiesā vērtībā:</b>				
Patiesā vērtībā vērtētie finanšu aktīvi kuru patiesās vērtības izmaiņas tiek atzītas peļņā vai zaudējumos	-	-	1,409	1,409
Finanšu aktīvi patiesajā vērtībā ar pārvērtēšanu pārējos ienākumos - ieguldījumu vērtspapīri	35,153	12,728	-	47,881
Pārdošanai turētie aktīvi	-	-	11,343	11,343
Ieguldījumi riska kapitāla fondos – asociētajos uzņēmumos (ieguldījumi BIF)	-	-	11,541	11,541
Ieguldījumu īpašumi	-	-	16,020	16,020
<b>Aktīvi, kuru patiesā vērtība ir norādīta:</b>				
Prasības pret citām kredītiestādēm un Valsts kasi	-	128,818	4,980	133,798
Amortizētā vērtībā novērtētie finanšu aktīvi:				
Ieguldījumu vērtspapīri	-	481	-	481
Kredīti un debitoru parādi	-	-	197,576	197,576
Pārējie aktīvi	-	-	28,105	28,105
<b>Kopā aktīvi</b>	<b>35,153</b>	<b>142,027</b>	<b>270,974</b>	<b>448,154</b>
<b>Saistības, novērtētas patiesā vērtībā:</b>				
Patiesā vērtībā vērtētās finanšu saistības, kuru patiesās vērtības izmaiņas tiek atzītas peļņā vai zaudējumos - atvasinātie līgumi	-	-	-	-
Atbalsta programmu finansējums	-	-	127,621	127,621
<b>Saistības, kuru patiesā vērtība ir norādīta:</b>				
Saistības pret kredītiestādēm	-	-	33,864	33,864
Saistības pret vispārējām valdībām	-	-	52,258	52,258
Amortizētā vērtībā novērtētās finanšu saistības - emitētie parāda vērtspapīri	-	-	29,919	29,919
<b>Kopā saistības</b>	<b>-</b>	<b>-</b>	<b>243,662</b>	<b>243,662</b>

Nākamā tabula atspoguļo Koncerna finanšu aktīvu un saistību, kas tiek gan vērtēti, gan atspoguļoti patiesajā vērtībā, hierarhijas līmeņus 2018.gada 31.decembrī:

	1. līmenis	2. līmenis	3. līmenis	Kopā
<b>Aktīvi, novērtēti patiesā vērtībā:</b>				
Finanšu aktīvi patiesajā vērtībā ar pārvērtēšanu peļņā vai zaudējumos	-	-	1,160	1,160
Finanšu aktīvi patiesajā vērtībā ar pārvērtēšanu pārējos ienākumos - ieguldījumu vērtspapīri	36,344	14,045	-	50,389
Pārdošanai pieejamie aktīvi	-	-	11,343	11,343
Ieguldījumi riska kapitāla fondos – asociētajos uzņēmumos (ieguldījumi BIF)	-	-	10,988	10,988
Ieguldījuma īpašumi	-	-	14,794	14,794
<b>Aktīvi, kuru patiesā vērtība ir norādīta:</b>				
Prasības pret citām kredītiestādēm un Valsts kasi	132,026	-	4,981	137,007
Amortizētā vērtībā novērtētie finanšu aktīvi:				
Ieguldījumu vērtspapīri	-	1,148	-	1,148
Kredīti	-	-	196,401	196,401
Pārējie aktīvi	-	-	24,300	24,300
<b>Kopā aktīvi</b>	<b>168,370</b>	<b>15,193</b>	<b>263,967</b>	<b>447,530</b>
<b>Saistības, novērtētas patiesā vērtībā:</b>				
Finanšu saistības patiesajā vērtībā ar pārvērtēšanu peļņā vai zaudējumos – atvasinātie līgumi	-	2	-	2
Atbalsta programmu finansējums	-	-	126,959	126,959
<b>Saistības, kuru patiesā vērtība ir norādīta:</b>				
Saistības pret kredītiestādēm	-	-	38,245	38,245
Saistības pret vispārējām valdībām	-	-	47,370	47,370
Amortizētā vērtībā novērtētās finanšu saistības - emitētie parāda vērtspapīri	-	-	29,943	29,943
<b>Kopā saistības</b>	<b>-</b>	<b>2</b>	<b>242,517</b>	<b>242,519</b>

Finanšu pārskatu pielikumi

## 20 Aktīvu un saistību patiesās vērtības (turpinājums)

Nākamā tabula atspoguļo Sabiedrības finanšu aktīvu un saistību, kas tiek gan vērtēti, gan atspoguļoti patiesajā vērtībā, hierarhijas līmeņus 2019.gada 31.martā:

	1. līmenis	2. līmenis	3. līmenis	Kopā
<b>Aktīvi, novērtēti patiesā vērtībā:</b>				
Finanšu aktīvi patiesajā vērtībā ar pārvērtēšanu peļņā vai zaudējumos	-	-	-	-
Finanšu aktīvi patiesajā vērtībā ar pārvērtēšanu pārējos ienākumos - ieguldījumu vērtspapīri	35,153	12,728	-	47,881
Ieguldījumi riska kapitāla fondos – asociētajos uzņēmumos (ieguldījumi BIF)	-	-	11,541	11,541
Līdzdalība meitas uzņēmumu pamatkapitālā	-	-	1,684	1,684
Pārdošanai pieejamie aktīvi	-	-	11,343	11,343
Ieguldījuma īpašumi	-	-	16,020	16,020
<b>Aktīvi, kuru patiesā vērtība ir norādīta:</b>				
Prasības pret citām kredītiestādēm un Valsts kasi	-	128,353	4,980	133,333
<b>Amortizētā vērtībā novērtētie finanšu aktīvi:</b>				
Ieguldījumu vērtspapīri	-	481	-	481
Kredīti	-	-	197,144	197,144
Pārējie aktīvi	-	-	28,105	28,105
<b>Kopā aktīvi</b>	<b>35,153</b>	<b>141,562</b>	<b>270,817</b>	<b>447,532</b>
<b>Saistības, novērtētas patiesā vērtībā:</b>				
Finanšu saistības patiesajā vērtībā ar pārvērtēšanu peļņā vai zaudējumos – atvasinātie līgumi	-	-	-	-
Atbalsta programmu finansējums	-	-	127,635	127,635
<b>Saistības, kuru patiesā vērtība ir norādīta:</b>				
Saistības pret kredītiestādēm	-	-	33,864	33,864
Saistības pret vispārējām valdībām	-	-	52,258	52,258
Amortizētā vērtībā novērtētās finanšu saistības - emitētie parāda vērtspapīri	-	-	29,919	29,919
<b>Kopā saistības</b>	<b>-</b>	<b>-</b>	<b>243,676</b>	<b>243,676</b>

Nākamā tabula atspoguļo Sabiedrības finanšu aktīvu un saistību, kas tiek gan vērtēti, gan atspoguļoti patiesajā vērtībā, hierarhijas līmeņus 2018.gada 31.decembrī:

	1. līmenis	2. līmenis	3. līmenis	Kopā
<b>Aktīvi, novērtēti patiesā vērtībā:</b>				
Finanšu aktīvi patiesajā vērtībā ar pārvērtēšanu peļņā vai zaudējumos	-	-	-	-
Finanšu aktīvi patiesajā vērtībā ar pārvērtēšanu pārējos ienākumos - ieguldījumu vērtspapīri	36,344	14,045	-	50,389
Ieguldījumi riska kapitāla fondos – asociētajos uzņēmumos (ieguldījumi BIF)	-	-	10,988	10,988
Līdzdalība meitas uzņēmumu pamatkapitālā	-	-	1,492	1,492
Pārdošanai pieejamie aktīvi	-	-	14,794	14,794
Ieguldījuma īpašumi	-	-	11,343	11,343
<b>Aktīvi, kuru patiesā vērtība ir norādīta:</b>				
Prasības pret citām kredītiestādēm un Valsts kasi	131,646	-	4,981	136,627
<b>Amortizētā vērtībā novērtētie finanšu aktīvi:</b>				
Ieguldījumu vērtspapīri	-	1148	-	1,148
Kredīti	-	-	196,119	196,119
Pārējie aktīvi	-	-	24,300	24,300
<b>Kopā aktīvi</b>	<b>167,990</b>	<b>15,193</b>	<b>264,017</b>	<b>447,200</b>
<b>Saistības, novērtētas patiesā vērtībā:</b>				
Finanšu saistības patiesajā vērtībā ar pārvērtēšanu peļņā vai zaudējumos – atvasinātie līgumi	-	2	-	2
Atbalsta programmu finansējums	-	-	126,959	126,959
<b>Saistības, kuru patiesā vērtība ir norādīta:</b>				
Saistības pret kredītiestādēm	-	-	38,245	38,245
Saistības pret vispārējām valdībām	-	-	47,370	47,370
Amortizētā vērtībā novērtētās finanšu saistības - emitētie parāda vērtspapīri	-	-	29,943	29,943
<b>Kopā saistības</b>	<b>-</b>	<b>2</b>	<b>242,517</b>	<b>242,519</b>

## 20 Aktīvu un saistību patiesās vērtības (turpinājums)

### Finanšu aktīvu un saistību patiesās vērtības hierarhija

Koncerns/Sabiedrība klasificē patiesās vērtības novērtējumus, izmantojot patiesās vērtības hierarhiju, kas atspoguļo novērtēšanā izmantoto datu nozīmīgumu. Koncerna/Sabiedrības patiesās vērtības hierarhijai ir 3 līmeņi:

- *pirmajā līmenī* iekļauj Prasības pret citām kredītiestādēm un Valsts kasi, kā arī biržā kotētos finanšu instrumentus, kam pastāv aktīvs tirgus, ja to patiesās vērtības noteikšanā Koncerns/Sabiedrība izmanto nekorģētas kotētās tirgus cenas, kuras iegūtas no biržas vai uzticamām informācijas sistēmām;
- *otrajā līmenī* iekļauj ārpus biržas tirgotos finanšu instrumentus un finanšu instrumentus, kuriem nav aktīvā tirgus vai aktīvais tirgus tiek zaudēts, un kuru patiesās vērtības noteikšanā būtisku daļu sastāda tirgū novērojami dati (piem., līdzīgu instrumentu, etalona finanšu instrumentu, kredītriska apdrošināšanas darījumu likmes u.c.);
- *trešajā līmenī* iekļauj finanšu instrumentus, kuru patiesās vērtības novērtēšanā izmantoti tirgū novērojami dati, kuriem jāveic nozīmīga korekcija, pamatojot to ar tirgū nenovērojamiem datiem, un finanšu instrumentus, kuru patiesās vērtības novērtēšanā būtisku daļu sastāda aktīvā tirgū nenovērojami dati, kas balstās uz Koncerna/Sabiedrības pieņēmumiem un aplēsēm, kas ticami ļauj novērtēt finanšu instrumenta vērtību.

### Parāda vērtspapīri

Parāda vērtspapīri tiek novērtēti, pamatojoties uz kotētajām cenām vai vērtēšanas metodēm, kurās izmantoti gan tirgū novērojami, gan nenovērojami dati, kā arī šo abu datu kombinācija. Lielākā daļa ieguldījumu parāda vērtspapīros, kas uzskaitīti patiesajā vērtībā, ir ieguldījumi Latvijas valsts parāda vērtspapīros, kuriem ir kotētas cenas, taču kuri netiek tirgoti aktīvā tirgū. Vadība ir aplēsusi, ka var pamatoti pieņemt, ka kotētā cena atbilst šo vērtspapīru patiesajai vērtībai, atsaucoties uz līdzīga riska ieguldījumu ienesīgumu.

### Atvasinātie līgumi

Atvasinātie līgumi, kas novērtēti, piemērojot vērtēšanas metodes, kuru ietvaros tiek izmantoti novērojami tirgus dati, galvenokārt ir valūtas mijmaiņas līgumi un ārpusbiržas nākotnes valūtas maiņas līgumi. Visbiežāk piemērotās vērtēšanas metodes ir diskontētās naudas plūsmas aprēķins, kurā izmantotie dati ietver ārvalstu valūtas maiņas kursu darījuma dienā (spot likmi) un nākotnes valūtas līgumos piemērotās likmes, kā arī procentu likmju liknes.

### Ieguldījumi riska kapitāla fondos

Koncerns/Sabiedrība ir veikuši vairākus kapitāla ieguldījumus riska kapitāla fondos.

Koncerna un Sabiedrības ieguldījumus riska kapitāla fondos pielīdzina vai pie *asociētajiem uzņēmumiem vai pie līdzdalībām meitas uzņēmumu pamatkapitālā*. Asociētais uzņēmums ir tāds uzņēmums, kurā Koncernam / Sabiedrībai ir būtiska ietekme, bet nav kontroles. Būtiska ietekme tiek definēta kā spēja ietekmēt ieguldījumu saņēmēja finanšu un darbības politikas lēmumus. Meitas uzņēmums ir tāds uzņēmums, kuru Koncerns/Sabiedrība kontrolē.

Lai novērtētu ieguldījumus riska kapitāla fondos, izņemot ieguldījumus *Baltic Innovation Fund*, Koncerna un Sabiedrības līmenī tiek izmantota pašu kapitāla metode.

Ieguldījumi *Baltic Innovation Fund* tiek vērtēti pēc patiesās vērtības ar pārvērtēšanu peļņas vai zaudējumu pārskatā.

### Ieguldījumu īpašumi

Koncerna/Sabiedrības ieguldījumu īpašuma patiesā vērtība tiek noteikta, pamatojoties uz neatkarīgu vērtētāju novērtējumiem, kuriem ir atzīta un atbilstoša profesionālā kvalifikācija un kuriem nesen ir bijusi pieredze novērtēšanā līdzīgās vietās un līdzīgā nekustamā īpašuma kategorijā.

Ieguldījumu novērtēšana īpašumā notiek pēc patiesās vērtības, izmantojot vienu vai vairākas no šīm trim metodēm:

- salīdzinošo darījumu metode;
- naudas plūsmas un ienākumu kapitalizācijas metode;
- izmaksu metode.

Novērtējuma metode tiek izvēlēta atbilstoši objekta raksturam un iegādes mērķim.

Ieguldījumu īpašums ir lauksaimniecības zeme, kuras vidējā pārdošanas cena par hektāru ir 2,5 tūkst. eiro.

### Pārdošanai turēti aktīvi

Ilgtermiņa ieguldījumi vai atsavināšanas grupas, kas klasificētas kā turētas pārdošanai, tiek novērtētas zemākajā no uzskaites vērtības un patiesās vērtības, kas samazināta par pārdošanas izmaksām. Ilgtermiņa ieguldījumi un atsavināšanas grupas tiek klasificētas kā turētas pārdošanai, ja to uzskaites vērtība tiks atgūta, veicot pārdošanas darījumu, nevis ilgstošas lietošanas rezultātā. Šis nosacījums tiks uzskatīts par izpildītu tikai tādā gadījumā, ja pārdošanas darījuma varbūtība ir liela, un attiecīgais aktīvs vai atsavināšanas grupa ir pieejama tūlītējai pārdošanai to pašreizējā stāvoklī. Jābūt vadības lēmumam pārdot attiecīgo aktīvu, turklāt pārdošanas darījumam jātiek atzītam par pabeigtu viena gada laikā no klasifikācijas datuma.

Pārdošanai turēto aktīvu patiesā vērtība ir balsfīta uz ieguldījumu īpašumu pārdošanas cenu.

## 21 Likviditātes risks

Nākamā tabula atspoguļo Koncerna finanšu saistību, ārpusbilances saistību un likvīdo aktīvu sagaidāmās nediskontētās nākotnes naudas plūsmas termiņstruktūru, kas iekļauj pozīciju Prasības pret citām kredītiestādēm un Valsts kasi un leguldījumu vērtspapīri atlikumus, 2019. gada 31. martā. Summas ir uzrādītas, balstoties uz sagaidāmo nākotnes naudas plūsmu, kas ir atkarīga no maksājumu grafikiem, un iekļauj procentus, bet 22. pielikumā atspoguļotais aktīvu un pasīvu sadalījums pēc to atlikušā atmaksas un dzēšanas termiņa, parāda saistību un aktīvu faktisko atlikumu termiņstruktūru:

	Līdz 1 gadam	1 - 5 gadi	Virš 5 gadi un bez termiņa	Kopā
Saistības pret kredītiestādēm	8,695	25,236	-	33,931
Saistības pret vispārējām valdībām	4	9	52,297	52,310
Emitētie parāda vērtspapīri	390	1,300	30,650	32,340
Atbalsta programmu finansējums	-	-	128,096	128,096
Pārējās saistības	-	-	2,913	2,913
<b>Kopā finanšu saistības</b>	<b>9,089</b>	<b>26,545</b>	<b>213,956</b>	<b>249,590</b>
Ārpusbilance un iespējamās saistības	291,778	43,379	5,270	340,427
<b>Kopā finanšu saistības, ārpusbilance un iespējamās saistības</b>	<b>300,867*</b>	<b>69,924</b>	<b>219,226</b>	<b>590,017</b>
Prasības pret citām kredītiestādēm un Valsts kasi	133,353	-	-	133,353
leguldījumu vērtspapīri	40	37,705	10,617	48,362
<b>Likvīdie aktīvi</b>	<b>133,393</b>	<b>37,705</b>	<b>10,617</b>	<b>181,715</b>

\* Saskaņā ar 7.SGS "Finanšu instrumenti: Atspoguļošana" prasībām lielākā daļa no Koncerna izsniegto garantiju portfeja ir klasificēta termiņā "Līdz 1 gadam", tādejādi "Kopā finanšu saistības, ārpusbilance un iespējamās saistības" būtiski pārsniedz Likvīdos aktīvus ar termiņu "Līdz 1 gadam". Līdzšinējā pieredze par garantiju kompensāciju pieprasījumiem rāda, ka pieprasīto garantiju kompensāciju apjoms šajā termiņā ir būtiski zemāks nekā termiņstruktūras analizē norādītais uzņemto saistību apjoms. Tā rezultātā Koncerna likviditāte nav pasliktinājusies.

Nākamā tabula atspoguļo Koncerna finanšu saistību, ārpusbilances saistību un likvīdo aktīvu sagaidāmās nediskontētās nākotnes naudas plūsmas termiņstruktūru 2018. gada 31. decembrī:

	Līdz 1 gadam	1 - 5 gadi	Virš 5 gadi un bez termiņa	Kopā
Saistības pret citām kredītiestādēm	8,831	26,700	3,143	38,674
Saistības pret vispārējām valdībām	191	764	51,406	52,361
Emitētie parāda vērtspapīri	390	21,950	10,130	32,470
Atbalsta programmu finansējums	-	-	126,959	126,959
Pārējās saistības	-	-	2,706	2,706
<b>Kopā finanšu saistības</b>	<b>9,412</b>	<b>49,414</b>	<b>194,344</b>	<b>253,170</b>
Ārpusbilance un iespējamās saistības	281,126	38,000	4,958	324,084
<b>Kopā finanšu saistības, ārpusbilance un iespējamās saistības</b>	<b>290,538*</b>	<b>87,414</b>	<b>199,302</b>	<b>577,254</b>
Prasības pret citām kredītiestādēm un Valsts kasi	137,026	-	-	137,026
leguldījumu vērtspapīri	1,696	38,839	10,321	50,856
<b>Likvīdie aktīvi</b>	<b>138,722</b>	<b>38,839</b>	<b>10,321</b>	<b>187,882</b>

\* Saskaņā ar 7.SGS "Finanšu instrumenti: Atspoguļošana" prasībām lielākā daļa no Koncerna izsniegto garantiju portfeja ir klasificēta termiņā "Līdz 1 gadam", tādejādi "Kopā finanšu saistības, ārpusbilance un iespējamās saistības" būtiski pārsniedz Likvīdos aktīvus ar termiņu "Līdz 1 gadam". Līdzšinējā pieredze par garantiju kompensāciju pieprasījumiem rāda, ka pieprasīto garantiju kompensāciju apjoms šajā termiņā ir būtiski zemāks nekā termiņstruktūras analizē norādītais uzņemto saistību apjoms. Tā rezultātā Koncerna likviditāte nav pasliktinājusies.

Finanšu pārskatu pielikumi

## 21 Likviditātes risks (turpinājums)

Nākamā tabula atspoguļo Sabiedrības finanšu saistību, ārpusbilances saistību un likvīdo aktīvu sagaidāmās nediskontētās nākotnes naudas plūsmas termiņstruktūru 2019. gada 31. martā:

	Līdz 1 gadam	1 - 5 gadi	Virš 5 gadi un bez termiņa	Kopā
Saistības pret kredītiestādēm	8,695	25,236	-	33,931
Saistības pret vispārējām valdībām	4	9	52,297	52,310
Emitētie parāda vērtspapīri	390	1,300	30,650	32,340
Atbalsta programmu finansējums	-	-	128,110	128,110
Pārējās saistības	-	-	2,877	2,877
<b>Kopā finanšu saistības</b>	<b>9,089</b>	<b>26,545</b>	<b>213,934</b>	<b>249,568</b>
Ārpusbilance un iespējamās saistības	291,778	43,379	5,270	340,427
<b>Kopā finanšu saistības, ārpusbilance un iespējamās saistības</b>	<b>300,867*</b>	<b>69,924</b>	<b>219,204</b>	<b>589,995</b>
Prasības pret citām kredītiestādēm un Valsts kasi	133,353	-	-	133,353
Ieguldījumu vērtspapīri	40	37,705	10,617	48,362
<b>Likvīdie aktīvi</b>	<b>133,393</b>	<b>37,705</b>	<b>10,617</b>	<b>181,715</b>

\* Saskaņā ar 7.SGS "Finanšu instrumenti: Atspoguļošana" prasībām lielākā daļa no Sabiedrības izsniegto garantiju portfeļa ir klasificēta termiņā "Līdz 1 gadam", tādejādi "Kopā finanšu saistības, ārpusbilance un iespējamās saistības" būtiski pārsniedz Likvīdos aktīvus ar termiņu "Līdz 1 gadam". Līdzšinējā pieredze par garantiju kompensāciju pieprasījumiem rāda, ka pieprasīto garantiju kompensāciju apjoms šajā termiņā ir būtiski zemāks nekā termiņstruktūras analīzē norādītais uzņemto saistību apjoms. Tā rezultātā Koncerna likviditāte nav pasliktinājusies.

Nākamā tabula atspoguļo Sabiedrības finanšu saistību, ārpusbilances saistību un likvīdo aktīvu sagaidāmās nediskontētās nākotnes naudas plūsmas termiņstruktūru 2018. gada 31. decembrī:

	Līdz 1 gadam	1 - 5 gadi	Virš 5 gadi un bez termiņa	Kopā
Saistības pret kredītiestādēm	8,831	26,700	3,143	38,674
Saistības pret vispārējām valdībām	191	764	51,406	52,361
Emitētie parāda vērtspapīri	390	21,950	10,130	32,470
Atbalsta programmu finansējums	-	-	126,959	126,959
Pārējās saistības	-	-	2,643	2,643
<b>Kopā finanšu saistības</b>	<b>9,412</b>	<b>49,414</b>	<b>194,281</b>	<b>253,107</b>
Ārpusbilance un iespējamās saistības	281,126	38,000	4,958	324,084
<b>Kopā finanšu saistības, ārpusbilance un iespējamās saistības</b>	<b>290,538*</b>	<b>87,414</b>	<b>199,239</b>	<b>577,191</b>
Prasības pret citām kredītiestādēm un Valsts kasi	136,646	-	-	136,646
Ieguldījumu vērtspapīri	1,696	38,839	10,321	50,856
<b>Likvīdie aktīvi</b>	<b>138,342</b>	<b>38,839</b>	<b>10,321</b>	<b>187,502</b>

\* Saskaņā ar 7.SGS "Finanšu instrumenti: Atspoguļošana" prasībām lielākā daļa no Sabiedrības izsniegto garantiju portfeļa ir klasificēta termiņā "Līdz 1 gadam", tādejādi "Kopā finanšu saistības, ārpusbilance un iespējamās saistības" būtiski pārsniedz Likvīdos aktīvus ar termiņu "Līdz 1 gadam". Līdzšinējā pieredze par garantiju kompensāciju pieprasījumiem rāda, ka pieprasīto garantiju kompensāciju apjoms šajā termiņā ir būtiski zemāks nekā termiņstruktūras analīzē norādītais uzņemto saistību apjoms. Tā rezultātā Koncerna likviditāte nav pasliktinājusies.

Finanšu pārskatu pielikumi

## 22 Aktīvu un saistību sadalījums pēc to atlikušā atmaksas un dzēšanas termiņa

Nākamā tabula apkopo aktīvu un pasīvu sadalījumu pēc to atmaksas laika atbilstoši līguma termiņa beigām. Attiecībā uz klientiem izsniegtajiem aizdevumiem, Koncerns izmanto to pašu sagaidāmo atmaksu disciplīnas bāzi, kas tiek izmantota efektīvās procentu likmes prognozēšanai. Ieguldījumi vērtspapīros atspoguļo ar līgumu noteiktās kuponu amortizācijas.

Nākamā tabula atspoguļo Koncerna aktīvu un saistību sadalījumu 2019.gada 31.martā pēc to atlikušā atmaksas un dzēšanas termiņa, balstoties uz laika periodu, kas atlicis no bilances datuma līdz līguma termiņa beigām.

	Līdz 1 mēnesim	1 -3 mēneši	3 - 6 mēneši	Līdz 1 gadam	1 - 5 gadi	Vairāk par 5 gadiem un bez termiņa	Kopā
<b>Aktīvi</b>							
Prasības pret citām kredītiestādēm un Valsts kasi	120,613	8,205	-	5,000	-	-	133,818
Finanšu aktīvi patiesajā vērtībā ar pārvērtēšanu peļņā vai zaudējumos	-	-	-	-	337	1,072	1,409
Ieguldījumu vērtspapīri	40	-	-	-	37,705	10,617	48,362
Kreditori	8,439	5,046	8,345	23,926	87,235	67,399	200,390
Pārdošanai turētie aktīvi	11,343	-	-	-	-	-	11,343
Ieguldījumi riska kapitāla fondos	1,384	-	-	7,143	31,105	11,541	51,173
Nākamā periodu izdevumi un uzkrātie ieņēmumi	211	-	-	2,103	160	-	2,474
Ieguldījumu īpašumi	-	-	-	-	13,973	2,047	16,020
Pamatlīdzekļi	-	-	-	-	-	4,707	4,707
Nemateriālie aktīvi	-	-	-	-	-	1,302	1,302
Pārējie aktīvi	1,067	-	89	1,193	69	26,882	29,300
<b>Kopā aktīvi</b>	<b>143,097</b>	<b>13,251</b>	<b>8,434</b>	<b>39,365</b>	<b>170,584</b>	<b>125,567</b>	<b>500,298</b>
<b>Saistības</b>							
Saistības pret kredītiestādēm	-	-	4,357	4,340	25,167	-	33,864
Atvasinātie līgumi	-	-	-	-	-	-	-
Saistības pret vispārējām valdībām	3,793	1	-	-	-	48,464	52,258
Emitētie parāda vērtspapīri	6	(6)	(8)	(19)	(159)	30,105	29,919
Nākamā periodu ieņēmumi un uzkrātie izdevumi	665	205	236	513	848	628	3,095
Atbalsta programmu finansējums	28,490	-	-	-	28,531	71,075	128,096
Uzkrājumi	26,629	-	-	-	-	-	26,629
Uzņēmumu ienākumu nodoklis	-	-	-	-	-	-	-
Pārējās saistības	2,913	-	-	-	-	-	2,913
<b>Kopā saistības</b>	<b>62,496</b>	<b>200</b>	<b>4,585</b>	<b>4,834</b>	<b>54,387</b>	<b>150,272</b>	<b>276,774</b>
<b>Neto likviditāte</b>	<b>80,601</b>	<b>13,051</b>	<b>3,849</b>	<b>34,531</b>	<b>116,197</b>	<b>(24,705)</b>	<b>223,524</b>

Finanšu pārskatu pielikumi

## 22 Aktīvu un saistību sadalījums pēc to atlikušā atmaksas un dzēšanas termiņa (turpinājums)

Nākamā tabula atspoguļo Koncerna aktīvu un saistību sadalījumu 2018.gada 31.decembrī pēc to atlikušā atmaksas un dzēšanas termiņa, balstoties uz laika periodu, kas atlicis no bilances datuma līdz līguma termiņa beigām.

	Līdz 1 mēnesim	1 - 3 mēneši	3 - 6 mēneši	Līdz 1 gadam	1 - 5 gadi	Vairāk par 5 gadiem un bez termiņa	Kopā
<b>Aktīvi</b>							
Prasības pret citām kredītiestādēm un Valsts kasi	123,824	8,202	-	5,000	-	-	137,026
Finanšu aktīvi patiesajā vērtībā ar pārvērtēšanu peļņā vai zaudējumos	-	-	-	-	-	1,160	1,160
Ieguldījumu vērtspapīri	96	1,270	71	260	38,866	10,293	50,856
Kreditori	10,224	8,387	7,779	18,886	85,664	66,815	197,755
Pārdošanai turētie aktīvi	11,343	-	-	-	-	-	11,343
Ieguldījumi riska kapitāla fondos	746	-	-	-	38,505	10,988	50,239
Nākamo periodu izdevumi un uzkrātie ieņēmumi	158	-	-	1,703	211	-	2,072
Ieguldījumu īpašumi	-	-	-	-	12,747	2,047	14,794
Pamatīdzekļi	-	-	-	-	-	4,228	4,228
Nemateriālie aktīvi	-	-	-	-	-	1,347	1,347
Pārējie aktīvi	1,241	-	-	652	23,226	-	25,119
<b>Kopā aktīvi</b>	<b>147,632</b>	<b>17,859</b>	<b>7,850</b>	<b>26,501</b>	<b>199,219</b>	<b>96,878</b>	<b>495,939</b>
<b>Saistības</b>							
Saistības pret kredītiestādēm	-	4,398	-	4,333	26,389	3,125	38,245
Finanšu saistības patiesajā vērtībā ar pārvērtēšanu peļņā vai zaudējumos – atvasinātie līgumi	2	-	-	-	-	-	2
Saistības pret vispārējām valdībām	-	1	-	-	-	48,109	48,110
Emitētie parāda vērtspapīri	109	-	-	-	-	29,834	29,943
Nākamo periodu ieņēmumi un uzkrātie izdevumi	970	185	228	253	789	586	3,011
Atbalsta programmu finansējums un valsts atbalsts	34,052	-	206	-	11,883	80,818	126,959
Saistības, kas ir tieši saistītas ar pārdošanai turētiem aktīviem	-	-	-	-	-	-	-
Uzkrājumi	25,103	-	-	270	-	-	25,373
Uzņēmumu ienākumu nodoklis	-	-	-	-	-	-	-
Pārējās saistības	2,706	-	-	-	-	-	2,706
<b>Kopā saistības</b>	<b>62,942</b>	<b>4,584</b>	<b>434</b>	<b>4,856</b>	<b>39,061</b>	<b>162,472</b>	<b>274,349</b>
<b>Neto likviditāte</b>	<b>84,690</b>	<b>13,275</b>	<b>7,416</b>	<b>21,645</b>	<b>160,158</b>	<b>(65,594)</b>	<b>221,590</b>



Finanšu pārskatu pielikumi

## 22 Aktīvu un saistību sadalījums pēc to atlikušā atmaksas un dzēšanas termiņa (turpinājums)

Nākamā tabula atspoguļo Sabiedrības aktīvu un saistību sadalījumu 2019. gada 31. martā pēc to atlikušā atmaksas un dzēšanas termiņa, balstoties uz laika periodu, kas atlicis no bilances datuma līdz līguma termiņa beigām.

	Līdz 1 mēnesim	1 - 3 mēneši	3 - 6 mēneši	Līdz 1 gadam	1 - 5 gadi	Vairāk par 5 gadiem un bez termiņa	Kopā
<b>Aktīvi</b>							
Prasības pret citām kredītiestādēm un Valsts kasi	120,148	8,205	-	5,000	-	-	133,353
Ieguldījumu vērtspapīri	40	-	-	-	37,705	10,617	48,362
Kreditori	8,439	5,046	8,345	23,926	87,235	66,967	199,958
Pārdošanai turētie aktīvi	11 343	-	-	-	-	-	11,343
Ieguldījumi riska kapitāla fondos	1,384	-	-	7,143	31,105	11,541	51,173
Līdzdalība meitas uzņēmumu pamatkapitālā	-	-	-	-	337	1,347	1,684
Nākamā perioda izdevumi un uzkrātie ieņēmumi	513	-	-	2,103	160	-	2,776
Ieguldījumu īpašumi	-	-	-	-	13,973	2,047	16,020
Pamatīdzekļi	-	-	-	-	-	4,707	4,707
Nemateriālie aktīvi	-	-	-	-	-	1,302	1,302
Pārējie aktīvi	1,065	-	89	1,193	69	26,882	29,298
<b>Kopā aktīvi</b>	<b>142,932</b>	<b>13,251</b>	<b>8,434</b>	<b>39,365</b>	<b>170,584</b>	<b>125,410</b>	<b>499,976</b>
<b>Saistības</b>							
Saistības pret kredītiestādēm	-	-	4,357	4,340	25,167	-	33,864
Atvasinātie līgumi	-	-	-	-	-	-	-
Saistības pret vispārējām valdībām	3,793	1	-	-	-	48,464	52,258
Emitētie parāda vērtspapīri	6	(6)	(8)	(19)	(159)	30,105	29,919
Nākamā perioda ieņēmumi un uzkrātie izdevumi	665	205	236	513	848	628	3,095
Atbalsta programmu finansējums	28,490	-	-	-	28,531	71,089	128,110
Uzkrājumi	26,629	-	-	-	-	-	26,629
Uzņēmumu ienākumu nodoklis	-	-	-	-	-	-	-
Pārējās saistības	2,877	-	-	-	-	-	2,877
<b>Kopā saistības</b>	<b>62,460</b>	<b>200</b>	<b>4,585</b>	<b>4,834</b>	<b>54,387</b>	<b>150,286</b>	<b>276,752</b>
<b>Neto likviditāte</b>	<b>80,472</b>	<b>13,051</b>	<b>3,849</b>	<b>34,531</b>	<b>116,197</b>	<b>(24,876)</b>	<b>223,224</b>

Finanšu pārskatu pielikumi

## 22 Aktīvu un saistību sadalījums pēc to atlikušā atmaksas un dzēšanas termiņa (turpinājums)

Nākamā tabula atspoguļo Sabiedrības aktīvu un saistību sadalījumu uz 2018. gada 31. decembri pēc to atlikušā atmaksas un dzēšanas termiņa, balstoties uz laika periodu, kas atlicis no bilances datuma līdz līguma termiņa beigām.

	Līdz 1 mēnesim	1 - 3 mēneši	3 - 6 mēneši	Līdz 1 gadam	1 - 5 gadi	Vairāk par 5 gadiem un bez termiņa	Kopā
<b>Aktīvi</b>							
Prasības pret citām kredītiestādēm un Valsts kasi	123,444	8,202	-	5,000	-	-	136,646
Ieguldījumu vērtspapīri	96	1,270	71	260	38,866	10,293	50,856
Kreditori	10,224	8,387	7,779	18,886	85,664	66,533	197,473
Atvasinātie līgumi	-	-	-	-	-	-	-
Pārdošanai turētie aktīvi	11,343	-	-	-	-	-	11,343
Ieguldījumi riska kapitāla fondos	746	-	-	-	38,505	10,988	50,239
Līdzdalība meitas uzņēmumu pamatkapitālā	-	-	-	-	-	1,492	1,492
Nākamā perioda izdevumi un uzkrātie ieņēmumi	158	-	-	1,703	211	-	2,072
Ieguldījumu īpašumi	-	-	-	-	12,747	2,047	14,794
Pamatlīdzekļi	-	-	-	-	-	4,228	4,228
Nemateriālie aktīvi	-	-	-	-	-	1,347	1,347
Pārējie aktīvi	1,241	-	-	652	23,226	-	25,119
<b>Kopā aktīvi</b>	<b>147 252</b>	<b>17,859</b>	<b>7,850</b>	<b>26,501</b>	<b>199,219</b>	<b>96,928</b>	<b>495,609</b>
<b>Saistības</b>							
Saistības pret kredītiestādēm	-	4,398	-	4,333	26,389	3,125	38,245
Atvasinātie līgumi	2	-	-	-	-	-	2
Saistības pret vispārējām valdībām	-	1	-	-	-	48,109	48,110
Emiļētie parāda vērtspapīri	109	-	-	-	-	29,834	29,943
Nākamā perioda ieņēmumi un uzkrātie izdevumi	970	185	228	253	789	586	3,011
Atbalsta programmu finansējums	34,052	-	206	-	11,883	80,818	126,959
Uzkrājumi	25,103	-	-	270	-	-	25,373
Uzņēmumu ienākumu nodoklis	-	-	-	-	-	-	-
Pārējās saistības	2,643	-	-	-	-	-	2,643
<b>Kopā saistības</b>	<b>62,879</b>	<b>4,584</b>	<b>434</b>	<b>4,856</b>	<b>39,061</b>	<b>162,472</b>	<b>274,286</b>
<b>Neto likviditāte</b>	<b>84,373</b>	<b>13,275</b>	<b>7,416</b>	<b>21,645</b>	<b>160,158</b>	<b>(65,544)</b>	<b>221,323</b>

Finanšu pārskatu pielikumi

## 23 Segmentu informācija

Koncerna vadība uzskata, ka Koncerna darbību var organizēt četros segmentos, balstoties uz šādām uzņēmējdarbības aktivitātēm: aizdevumu pakalpojums, garantiju pakalpojums, riska kapitāla fondu pakalpojums un pārējie pakalpojumi.

Koncerns definē savus darbības segmentus, pamatojoties uz Koncerna klientiem piedāvātajiem finanšu produktiem.

Izmantojot iekšējos ziņojumus, tiek sagatavota informācija par darbības segmentu.

Par darbības segmentiem tiek ziņots tādā pašā veidā, kādā tiek sagatavoti iekšējie ziņojumi galvenajai lēmējinstīcijai. Galvenā lēmējinstīcija ir vai nu darbinieks vai darbinieku grupa, kas piešķir resursus un izvērtē uzņēmuma darbības segmentu sniegumu. Sabiedrības Valde ir galvenā lēmējinstīcija.

Koncerns nesniedz detalizētu informāciju par darījuma veidu, jo visi darījumi ir ārēji.

Koncerna darbības segmentu analīze no 2019. gada 1. janvāra līdz 2019. gada 31. martam:

	Aizdevumu pakalpojums, tūkst. EUR	Garantiju pakalpojums, tūkst. EUR	Riska kapitāla fondu pakalpojums, tūkst. EUR	Pārējie pakalpojumi, tūkst. EUR	Kopā, tūkst. EUR
Neto procentu ieņēmumi	2,443	294	12	61	2,810
Neto komisijas naudas ieņēmumi	17	44	11	21	93
Peļņa no parāda vērtspapīriem un ārvalstu valūtas darījumiem	31	63	3	8	105
(Zaudējumu) daļa no ieguldījumiem kopuzņēmumā un asociētā uzņēmumā	-	-	638	-	638
Peļņa, no kuras atskaitīti zaudējumi no saistībām patiesajā vērtībā ar atspoguļojumu peļņas vai zaudējumu aprēķinā	-	-	(638)	-	(638)
Citi ieņēmumi	109	31	(42)	511	609
<b>Pamatdarbības peļņa / (zaudējumi)</b>	<b>2,600</b>	<b>432</b>	<b>(16)</b>	<b>601</b>	<b>3,617</b>
Personāla izmaksas	(799)	(281)	(58)	(398)	(1,536)
Administratīvās izmaksas	(272)	(94)	(24)	(126)	(516)
Nemateriālo aktīvu un pamatlīdzekļu nolietojums	(109)	(46)	(7)	(45)	(207)
Neto uzkrājumi vērtības samazinājumam	840	(109)	-	-	731
Uzņēmumu ienākuma nodoklis	-	-	-	-	-
<b>Kopā segmenta peļņa/(zaudējumi)</b>	<b>2,261</b>	<b>(98)</b>	<b>(105)</b>	<b>31</b>	<b>2,089</b>
Patiesā vērtībā vērtētie finanšu aktīvi, kuru patiesās vērtības izmaiņas tiek atzītas peļņā vai zaudējumos	-	-	1,409	-	1,409
Ieguldījumi riska kapitāla fondos – asociētos uzņēmumos	-	-	51,173	-	51,173
Pamatlīdzekļu, nemateriālo aktīvu un ieguldījumu īpašumu iegāde	847	298	62	1,646	2,853
<b>Kopā segmenta aktīvi</b>	<b>279,751</b>	<b>98,790</b>	<b>57,117</b>	<b>64,639</b>	<b>500,298</b>
<b>Kopā segmenta saistības</b>	<b>159,149</b>	<b>55,730</b>	<b>26,138</b>	<b>35,757</b>	<b>276,774</b>

Pārējie pakalpojumi ietver Zemes fonda darījumus, Daudzdzīvokļu māju energoefektivitātes programmas klientu centru sniegtos pakalpojumus, Sociālās uzņēmējdarbības programmas dotācijas, ar parādu piedziņas procesā pārņemtajiem aktīviem saistītos darījumus, jaunu valsts atbalsta programmu izstrādi, kā arī darījumus, kas nav saistīti ar valsts atbalsta programmām.

Finanšu pārskatu pielikumi

## 23 Segmentu informācija (turpinājums)

Koncerna darbības segmentu analīze no 2018. gada 1. janvāra līdz 2018. gada 31. martam:

	Aizdevumu pakalpojums, tūkst. EUR	Garantiju pakalpojums, tūkst. EUR	Riska kapitāla fondu pakalpojums, tūkst. EUR	Pārējie pakalpojumi, tūkst. EUR	Kopā, tūkst. EUR
Neto procentu ieņēmumi / (izdevumi)	2,286	516	(72)	(148)	2,582
Neto komisijas naudas ieņēmumi / (izdevumi)	113	(102)	54	-	65
Neto peļņa no darījumiem ar vērtspapīriem un ārvalstu valūtu	(44)	(42)	(2)	-	(88)
Ieņēmumu daļa no ieguldījumiem kopuzņēmumā un asociētā uzņēmumā	-	-	1,003	-	1,003
Citi ieņēmumi	215	57	229	420	921
<b>Pamatdarbības peļņa</b>	<b>2,570</b>	<b>429</b>	<b>1,212</b>	<b>272</b>	<b>4,483</b>
Personāla izmaksas	(836)	(300)	(68)	(409)	(1 613)
Administratīvās izmaksas	(425)	(143)	(35)	(161)	(764)
Nemateriālo aktīvu un pamatlīdzekļu nolietojums	(60)	(25)	(4)	(23)	(112)
Neto uzkrājumi vērtības samazinājumam	(1,321)	1,256	-	(31)	(96)
Uzņēmumu ienākuma nodoklis	-	(3)	(3)	-	(6)
<b>Kopā segmenta peļņa/(zaudējumi)</b>	<b>(72)</b>	<b>1,214</b>	<b>1,102</b>	<b>(352)</b>	<b>1,892</b>
Ieguldījumi riska kapitāla fondos – asociētos uzņēmumos (bruto)	-	-	51,440	-	51,440
Pamatlīdzekļu, nemateriālo aktīvu un ieguldījumu īpašumu iegāde	2,565	819	152	12,861	16,397
<b>Kopā segmenta aktīvi</b>	<b>284,510</b>	<b>102,031</b>	<b>54,901</b>	<b>32,146</b>	<b>473,588</b>
<b>Kopā segmenta saistības</b>	<b>175,016</b>	<b>32,683</b>	<b>11,459</b>	<b>31,674</b>	<b>250,832</b>

## 24 NOTIKUMI PĒC BILANCES DATUMA

Laika periodā kopš finanšu pārskata pēdējās dienas līdz šī ziņojuma parakstīšanai nav bijuši citi notikumi, kas būtiski ietekmētu Koncerna /Sabiedrības finansiālo stāvokli.

# CITI PIELIKUMI STARPPOSMU SAĪSINĀTAJĪEM PĀRSKATIEM

Galvenie finanšu un darbības rādītāji	53
Rādītāju definīcijas	54

## CITI PIELIKUMI KONCERNA PĀRSKATAM

### GALVENIE FINANŠU UN DARBĪBAS RĀDĪTĀJI

	2018.gads (revidēts)	2017.gads (korģēts*)	2016.gads (korģēts*)	2015.gads (korģēts*)
<b>Galvenie finanšu dati</b>				
Neto procentu un komisijas naudas ieņēmumi (EUR, tūkst.)	11,554	11,602*	11,024	16,419
Peļņa pārskata periodā (EUR, tūkst.)	4,092	8,709*	2,170	4,924
Izdevumu un ieņēmumu attiecība (IIA)	77.1%	50.3%*	88.4%	55.8%
Darbinieku skaits	222	230	242	282
<b>Kopā aktīvi (EUR, tūkst.)</b>	<b>495,939</b>	<b>453,668*</b>	<b>443,400*</b>	<b>406,918</b>
Kapitāls bez pārvērtēšanas rezerves (KBPR) / Kopējie pārvaldītie aktīvi (KPA)**	31.7%	35.1%*	36.5%*	37.3%
Kapitāls un rezerves (EUR, tūkst.)	221,590	222,848*	210,406*	199,610
Riska segums, kopā: (EUR, tūkst.)	77,815	67,593*	66,508*	41,021
Riska seguma rezerve	85,276	62,651*	63,636*	40,662
Riska seguma rezerve, kas izmantota uzkrājumiem	-19,268	-4,753	-4,323	-1,276
Portfeļa zaudējumu rezerve (speciālais rezerves kapitāls)	11,807	9,695	7,195	1,635
Likviditātes rādītājs 180 dienām***	227%	482%*	449%	352%
<b>Finanšu instrumenti (bruto vērtībā)</b>				
<b>Portfelis (EUR, tūkst.) (pa finanšu instrumentiem)</b>				
Kredīti	217,131	207,585	217,429	218,562
Garantijas	236,895	182,376	147,175	131,120
Riska kapitāla fondi	59,698	62,299*****	64,785*****	44,378*****
<b>Kopā</b>	<b>513,724</b>	<b>452,260</b>	<b>429,389</b>	<b>394,060</b>
Līgumu skaits	18,280	14,402	11,449	8,901
<b>Piešķirtie apjomi (EUR, tūkst.) (pa finanšu instrumentiem)</b>				
Kredīti	66,443****	51,869	59,465	52,329
Garantijas	88,765	68,615	56,109	50,065
Riska kapitāla fondi	4,149	2,638	21,356	18,798
<b>Kopā</b>	<b>159,357</b>	<b>123,122</b>	<b>136,929</b>	<b>121,192</b>
Līgumu skaits	5,464	4,697	4,461	2,819
Piesaisītā privātā finansējuma sviras koeficients	162%	185%	162%	104%

\* Uzskaites politikas maiņas attiecībā uz ieguldījumiem riska kapitāla fondos un SFPS nr. 9 ieviešanas dēļ, kas skar publiskā finansējuma riska seguma uzskaiti, atbilstoši korģējot, ir mainīti arī salīdzinošie rādītāji par 2017., 2016. un 2015. gadu.

\*\* KPA ņemot vērā ārpusbilancē uzskaitīto garantiju apjomu.

\*\*\*Likviditātes rādītāja aprēķinā ņemta vērā līdzšinējā pieredze un vadības aplēse par sagaidāmajiem garantiju pieprasījumu apmēriem un termiņiem.

\*\*\*\* Izsniegtie aizdevumi.

\*\*\*\*\* Riska kapitāla fondi uzrādīti to bruto vērtībā.

## Rādītāju definīcijas

<i>eto procenti un komisijas naudas ieņēmumi</i>	<p>"Neto procentu un komisijas naudas ieņēmumus" veido sekojoši Visaptverošo ienākumu pārskata posteņi: "Neto procentu ieņēmumi" un "Neto komisijas ieņēmumi". ALTUM šo rādītāju izmanto kā būtiskāko pelnītspējas rādītāju, novērtējot ALTUM koncerna neto ieņēmumu apjomu, ko ģenerē Finanšu instrumentu portfelis, un kas atspoguļots Visaptverošo ienākumu pārskatā. ALTUM vadība neto ieņēmumu apjoma faktisko izpildi ik ceturksni novērtē pret ALTUM koncerna budžētā apstiprināto apjomu.</p>
<i>Izdevumu un ieņēmumu attiecība (IIA)</i>	<p>"Izdevumu un ieņēmumu attiecība" (IIA) tiek aprēķināta "Personāla izmaksu", "Administratīvo izdevumu" un "Nemateriālo aktīvu un pamatlīdzekļu nolietojuma summu" daļot ar "Pamatdarbības ienākumiem pirms pamatdarbības izdevumiem", kas atspoguļoti Visaptverošo ienākumu pārskatā. ALTUM IIA rādītāju izmanto, lai novērtētu ALTUM koncerna operacionālās darbības efektivitāti. Šis ir viens no darbības efektivitātes novērtēšanas rādītājiem, kuru ALTUM vadība ik ceturksni vērtē vadības atskaitēs, lai novērtētu dažādu aktivitāšu darbības rezultātus un efektivitāti uzlabojošo pasākumu rezultātus.</p>
<i>Kapitāls bez pārvērtēšanas rezerves (KBPR)/Kopējie pārvaldītie aktīvi (KPA)</i>	<p>"Kapitāls bez pārvērtēšanas rezerves" (KBPR) tiek aprēķināts no "Kopā kapitāls" atskaitot "Pārdošanai pieejamo ieguldījumu pārvērtēšanas rezervi".</p> <p>"Kopējie pārvaldītie aktīvi" (KPA) iekļauj ALTUM koncerna kopējos aktīvus, pieskaitot ārpusbilancē uzskaitīto garantiju apjomu, ņemot vērā uzkrājumus garantijām, no kura atņemti "Nākamā perioda izdevumi", "Uzkrātie ieņēmumi", "Pamatlīdzekļi", "Nemateriālie aktīvi", "Pārējie aktīvi" un "Pārdošanai pieejamie aktīvi".</p> <p>Abu rādītāju (KBPR, KPA) aprēķinā izmantotie posteņi atspoguļoti ALTUM koncerna finanšu pārskatos: Pārskatā par finanšu stāvokli un Kapitāla un rezervju izmaiņu pārskatā, pielikumos – Ārpusbilances posteņi un iespējamās saistības un Uzkrājumi. ALTUM rādītāju "KBPR/KPA" izmanto, lai novērtētu ALTUM koncerna kapitāla pietiekamību un lai novērtētu ieguldītā kapitāla īpatsvaru kopējos pārvaldāmajos aktīvos, pieskaitot ārpusbilancē uzskaitīto garantiju portfelī. ALTUM Aktīvu, pasīvu un riska vadības komiteja ik ceturksni vērtē šī rādītāja lielumu.</p>
<i>Riska segums, kopā</i>	<p>"Riska segums, kopā" ir fīrais finansējums, kas pieejams ALTUM ieviesto atbalsta programmu sagaidāmo kredītzaudējumu segumam. "Riska segums, kopā" ir "Riska seguma rezerves" un "Portfeļa zaudējumu rezerves" (speciālais rezerves kapitāls) kopsumma, no kuras atskaitīta "Riska seguma rezerve", kas izmantota uzkrājumiem. Sagaidāmie zaudējumi tiek aplēsti pirms attiecīgās atbalsta programmas ieviešanas un daļa no publiskā finansējuma, kas tiek saņemta attiecīgās atbalsta programmas ieviešanai, ir izmantota kredītriska zaudējumu segumam, tiek novirzīta vai nu "Portfeļa zaudējumu rezervē", kas ir ALTUM koncerna speciālais rezerves kapitāls, vai uzskaitīta atsevišķi kā uzkrājumi riska segumam "Riska seguma rezervē" saistībās. "Portfeļa zaudējumu rezerve" (speciālais rezerves kapitāls) ir atspoguļots ALTUM koncerna finanšu pārskatu pielikumā "Rezerves", savukārt "Riska seguma rezerve" ir atspoguļota ALTUM koncerna finanšu pārskatu pielikumā "Atbalsta programmu finansējums un valsts atbalsts". "Riska seguma rezerve", kas izmantota uzkrājumiem, ir "Riska seguma rezerves" apjoms, kas allocēts un izmantots uzkrājumiem aizdevumu portfeļa vērtības samazinājumam un uzkrājumiem garantijām, un tā attiecīgi atspoguļota ALTUM koncerna finanšu pārskatu pielikumos "Kredīti" un "Uzkrājumi".</p> <p>"Riska segums, kopā" ir pamatrādītājs, novērtējot riska segumu ALTUM ieviestajās atbalsta programmās, kā arī vērtējot ALTUM koncerna ilgtermiņa finanšu stabilitāti.</p>
<i>Likviditātes rādītājs 180 dienām</i>	<p>"Likviditātes rādītājs 180 dienām" tiek aprēķināts, "Prasību pret citām kredītiestādēm un Valsts kasi" ar termiņu līdz 1 mēnesim un "Finanšu aktīvi patiesajā vērtībā ar pārvērtēšanu pārējos ienākumos un ieguldījumu vērtspapīros" summu daļot ar "Kopējo saistību ar maksājuma termiņu" līdz 6 mēnešiem un "Kopējo finansālo saistību" ar maksājuma termiņu līdz 6 mēnešiem (ārpusbilances posteņi) summu. "Likviditātes rādītāja 180 dienas" aprēķinam nepieciešamie dati ir atspoguļoti ALTUM koncerna finanšu pārskatos: Pārskatā par finanšu stāvokli un sekojošos pielikumos – Ārpusbilances posteņi un iespējamās saistības un Aktīvu un saistību sadalījums pēc to atlikušās atmaksas un dzēšanas termiņa. ALTUM "Likviditātes rādītājs 180 dienām" izmanto, lai novērtētu un uzraudzītu ALTUM koncerna spēju ar tā rīcībā esošajiem likvidajiem aktīviem segt klientu un citu kreditoru juridiski pamatotās prasības vai iespējamās saistības, kas iestāsies tuvākajos 6 (sešos) mēnešos. "Likviditātes rādītājs 180 dienām" palīdz vadīt ALTUM koncerna likviditātes risku atbilstoši ALTUM koncerna/ALTUM resursu vadības stratēģijai un risku pārvaldīšanas stratēģijai. Šī rādītāja līmeni ik ceturksni vērtē ALTUM Aktīvu, pasīvu un risku vadības komiteja.</p>
<i>Piesaisītā privātā finansējuma sviras koeficients</i>	<p>"Piesaisītā privātā finansējuma sviras koeficients" parāda projektā papildus ALTUM finansējumam ieguldītā privātā finansējuma apjomu. Koeficients tiek noteikts, ņemot vērā finansējumu, kuru papildus ALTUM finansējumam ir ieguldījis privātais līdzfinansētājs un projekta īstenošanas, kas vidēji aizdevumiem ir līdz pat 50 procentiem, garantijām un riska kapitālam līdz pat 70 procentiem (izņemot mājokļu aizdevumu garantijas programmas pirmajai iemaksai, kur šis koeficients ir 795 procenti).</p>
<i>Darbinieku skaits</i>	Vidējais darbinieku skaits periodā, neiekļaujot Padomes un Revīzijas komitejas locekļus.
<i>Riska kapitāla fondi</i>	Riska kapitāla fondi ir uzrādīti to bruto vērtībā.