

AUGA group, AB

2019-05-31



ATSAKINGŲ ASMENŲ PATVIRTINIMAS

Vadovaudamiesi Lietuvos Respublikos vertybinių popierių įstatymu ir Lietuvos banko valdybos nutarimu patvirtintomis Informacijos atskleidimo taisyklėmis, patvirtiname, kad, mūsų žiniomis, pridedamas AUGA group, AB tarpinių konsoliduotų finansinių ataskaitų rinkinys už trijų mėnesių periodą pasibaigusį 2019 m. kovo 31 d., sudarytas pagal Tarptautinės finansinės atskaitomybės standartus, atitinka tikrovę ir teisingai rodo AUGA group, AB įmonių grupės turta, įsipareigojimus, finansinę būklę, pelną arba nuostolius ir pinigų srautus.

PRIDEDAMA: AUGA group, AB tarpinis konsoliduotas neaudituosas finansinių ataskaitų rinkinys už trijų mėnesių periodą pasibaigusį 2019 m. kovo 31 d.

Generalinis direktorius


A handwritten signature in blue ink, appearing to be 'K. Juščius', written over a horizontal dotted line.

Kęstutis Juščius

Finansų direktorius

A handwritten signature in blue ink, appearing to be 'M. Repečka', written over a horizontal dotted line.

Martynas Repečka



AUGA GROUP AB

Konsoliduotos tarpinės
finansinės ataskaitos už 3
mėnesių laikotarpį, pasibaigusį
2019 m. kovo 31 d. (neauditauta)

2019

KONSOLIDUOTOS TARPINĖS FINANSINĖS ATASKAITOS

(Visos sumos yra tūkst. Eur, jeigu nenurodyta kitaip)

TURINYS

I. BENDRA INFORMACIJA APIE EMITENTĄ	2
II. VADOVYBĖS KOMENTARAS	3
III. FINANSINĖS ATASKAITOS	8
Konsoliduotas balansas	8
Konsoliduota pelno (nuostolių) ataskaita	9
Nuosavo kapitalo pokyčių ataskaita	10
Konsoliduota pinigų srautų ataskaita	11
IV. AIŠKINAMASIS RAŠTAS	12
1. Rengimo pagrindas	12
2. Emitento įstatinis kapitalas	13
3. Grupės struktūra	15
4. Ilgalais materialusis turtas	20
5. Biologinis turtas	21
6. Atsargos	21
7. Gautinos sumos	22
8. Finansiniai įsipareigojimai	23
9. Veiklos segmentų rezultatų apžvalga	24
10. Veiklos sąnaudos	26
11. Kitos pajamos	26
12. Finansinės sąnaudos	27
13. Reikšmingi sandoriai su susijusiomis šalimis	27
14. Esminiai įvykiai per 2019 m. sausio – 2019 m. gegužės mėn.	27

KONSOLIDUOTOS TARPINĖS FINANSINĖS ATASKAITOS
(Visos sumos yra tūkst. Eur, jeigu nenurodyta kitaip)

I. BENDRA INFORMACIJA APIE EMITENTĄ

Ataskaitinis laikotarpis, už kurį parengta ataskaita

Ataskaita parengta už 3 mėnesių laikotarpį, pasibaigusį 2019 m. kovo 31 d.

Pagrindiniai duomenys apie emitentą

Emitento pavadinimas:	AUGA group, AB (toliau – AUGA group, AB arba „Bendrovė“)
Įstatinis kapitalas:	65 950 713,08 eurų
Buveinės adresas:	Konstitucijos pr. 21C, Quadrum North, LT-08130, Vilnius, Lietuva
Telefonas:	+370 5 233 53 40
Faksas:	+370 5 233 53 45
Elektroninis paštas:	info@auga.lt
Interneto tinklapis:	www.auga.lt
Teisinė - organizacinė forma:	Akcinė bendrovė
Įregistravimo data ir vieta:	2003 m. birželio 25 d., Vilnius
Juridinio asmens kodas:	126264360
Juridinių asmenų registro tvarkytoja:	Valstybės įmonė Registrų centras

KONSOLIDUOTOS TARPINĖS FINANSINĖS ATASKAITOS

(Visos sumos yra tūkst. Eur, jeigu nenurodyta kitaip)

II. VADOVYBĖS KOMENTARAS

Per 2019 m. pirmus tris mėnesius AUGA group, AB ir jos dukterinių bendrovių (toliau – Grupė) pardavimo pajamos siekė 14,89 mln. Eur ir buvo 30% didesnės nei 2018 m. atitinkamą laikotarpį, kai jos sudarė 11,49 mln. Eur.

Grupės 2019 m. pirmojo ketvirčio bendrasis pelnas sudarė 2,95 mln. Eur ir buvo 1,27 mln. Eur didesnis nei tuo pačiu laikotarpiu pernai (2018 m. pirmojo ketvirčio bendrasis pelnas – 1,68 mln. Eur).

Pagrindiniai finansiniai rezultatai, mln. EUR	2019 m. 3 mėn.	2018 m. 3 mėn.	Pokytis, %
Pajamos	14,89	11,49	30%
Bendrasis pelnas (nuostolis)	2,95	1,68	76%
Grynasis pelnas (nuostolis)	0,17	0,63	-73%
EBITDA (eliminavus 16 TFAS įtaką)	3,38	1,56	116%
EBITDA (neeliminavus 16 TFAS įtakos)	4,58	duomenų nėra	

Per 2019 m. pirmuosius tris mėnesius Grupė uždirbo 0,17 mln. Eur grynojo pelno palyginus su 0,63 mln. Eur metais prieš tai. Būtina pažymėti, kad 2018 m. pirmųjų trijų mėnesių finansiniams rezultatams reikšmingą įtaką turėjo du vienkartiniai efektai: a) atstatytas anksčiau apskaitytas Karakash agro OOO ir Karakash OOO turto vertės sumažėjimas dėl pasirašyto atitinkamų bendrovių pardavimo 2018 m. pirmąjį ketvirtį (teigiamas efektas 1,8 mln. eurų); b) sukauptos sąnaudos, susijusios su UAB Arginta Engineering akcijų įsigijimo sandorio nutraukimu 2018 metų pirmąjį ketvirtį (neigiamas efektas 0,7 mln. eurų). Bendras teigiamas šių vienkartinų veiksmų efektas buvo 1,1 mln. Eur.

Kita vertus, 2019 m. pirmųjų trijų mėnesių rezultatams įtaką turėjo (a) pritaikytas naujas pasėlių tikrosios vertės ataskaitinio laikotarpio pabaigai apskaičiavimo metodas (daugiau informacijos pateikiama skyriuje Augalininkystės segmento apžvalga) ir (b) apskaitos politikos pokyčių, susijusių su naujais 16 Tarptautinio finansinės atskaitomybės standarto „Nuoma“ reikalavimais, įgyvendinimas (daugiau informacijos pateikiama aiškinamojo rašto 1 pastaboje).

Naujųjų 16 TFAS reikalavimų įgyvendinimas turėjo reikšmingą įtaką ir Grupės EBITDA¹ rodikliui, todėl palyginimo tikslais visus 2019 metus Grupė skelbs du EBITDA rodiklius: (a) neeliminavus 16 TFAS įtakos ir (b) eliminavus 16 TFAS įtaką. Kadangi 16 TFAS reikalavimai buvo įgyvendinti tik nuo 2019 metų pradžios, EBITDA rodiklio duomenų įvertinant 16 TFAS įtaką už 2018 metus nėra. Be to, su pagrindiniais Grupės kreditoriais (bankais) yra susitarimas, kad santykiniai finansiniai rodikliai, numatyti finansavimo sutartyse, 2019 metais bus skaičiuojami eliminuojant 16 TFAS įtaką.

Dėl šio apskaitos politikos pasikeitimo padidėjo EBITDA rodiklis. Turto naudojimo teisių nusidėvėjimas ir palūkanų sąnaudos, susijusios su nuomos įsipareigojimais, kilusiais dėl turto naudojimo teisių, dabar eliminuojamos apskaičiuojant EBITDA rodiklį, o veiklos nuomos išlaidos anksčiau nebuvo eliminuojamos iš EBITDA rodiklio. 16-ojo TFAS įgyvendinimo įtaka EBITDA rodikliui 2019 m. pirmąjį ketvirtį pateikiama žemiau:

	2019 m. kovo 31 d. prieš 16 TFAS	16 TFAS įtaka	2019 m. kovo 31 d. kaip pristatyta ataskaitose
Grynasis pelnas (nuostoliai) prieš apmokestinimą	655	(488)	167
<i>Nepiniginų sąnaudų (pajamų) straipsnių ir kiti koregavimai</i>			
Nusidėvėjimas	1 898	1 462	3 360
Amortizacija	117	(113)	4
Atsargų nurašymai ir atidėjimai	314		314
Finansinės sąnaudos grynąja verte	534	335	869
Su turto susijusios dotacijos, pripažintos pajamomis	(134)		(134)
EBITDA:	3 384	1 196	4 580

Grupės 2019 m. trijų mėnesių EBITDA rodiklis, eliminavus 16 TFAS įtaką, sudarė 3,38 mln. Eur. Per tą patį laikotarpį 2018 metais, Grupės EBITDA rodiklis eliminavus vienkartinis sandorius, konkrečiai, vienkartinės sąnaudos, susijusias su UAB Arginta Engineering akcijų įsigijimo sandorio nutraukimu, siekė 1,56 mln. Eur.

¹ EBITDA = gryniesi pinigų srautai iš pagrindinės veiklos prieš apyvartinio kapitalo pokyčius ir sumokėtas palūkanas, kaip nurodyta pinigų srautų ataskaitoje, įskaitant pelną (nuostolį) dėl biologinio turto tikrosios vertės pokyčių.

KONSOLIDUOTOS TARPINĖS FINANSINĖS ATASKAITOS

(Visos sumos yra tūkst. Eur, jeigu nenurodyta kitaip)

Augalininkystės segmento apžvalga

Augalininkystės segmento apyvimų rezultatai

Augalininkystės segmento 2019 m. pirmojo ketvirčio pardavimo pajamos sudarė 5,13 mln. Eur palyginus su 2,94 mln. Eur atitinkamu laikotarpiu 2018 metais (padidėjo 74%). Bendrosios parduotos žemės ūkio produkcijos sąnaudos per 2019 m. tris mėnesius buvo 5,13 mln. Eur palyginus su 3,08 mln. Eur per 2018 m. atitinkamą laikotarpį. Žemės ūkio produkcijos atsargų nurašymo ir vertės sumažėjimo sąnaudų suma per 2019 m. 3 mėnesius sudarė 0,25 mln. Eur, palyginus su 0,003 mln. Eur per 2018 m. 3 mėnesius. Per 2019 m. pirmus tris mėnesius patirta 0,25 mln. Eur nuostolio iš augalininkystės segmento produkcijos pardavimo (per 2018 m. atitinkamą laikotarpį patirta 0,14 mln. Eur nuostolio).

2018/2019 metų sezono eiga

2018/2019 metų sezonu bendras Grupės dirbamos žemės plotas sudaro 38,6 tūkst. ha ir yra beveik toks pats kaip ir 2017/2018 metų sezonu. Šios ataskaitos paskelbimo metu sėja yra pilnai baigta. 2018/2019 metų sezonu grūdinėmis kultūromis apsėta 28,7 tūkst. ha (28,5 tūkst. ha buvo apsėta 2017/2018 metų sezonu) iš kurių 11,4 tūkst. ha sudaro kviečiai, 8,1 tūkst. ha ankštinės kultūros ir 9,3 tūkst. ha kitos grūdinės kultūros. Didžioji dalis – 11,0 tūkst. ha iš 11,4 tūkst. ha – kviečių yra žieminiai kviečiai. Palyginimui, 2017/2018 sezonu mažiau nei pusė visų kviečių buvo žieminiai kviečiai, o likusią dalį sudarė vasariniai kviečiai. Kaip jau buvo minėta anksčiau, žieminės kultūros turi didesnį derlingumo potencialą lyginant su vasarinėmis alternatyvomis. Pašarinės kultūros sudaro 8,9 tūkst. ha 2018/2019 metų sezonu palyginus su 9,0 tūkst. ha 2017/2018 metų sezonu.

Atsižvelgiant į tai, kad ataskaitinio laikotarpio pabaigoje, t.y. 2019 m. kovo 31 d., žieminių grūdinių kultūrų būklė buvo gera ir nebuvo reikšmingų nušalimo požymių Grupė apskaičiavo žieminių kultūrų (žieminių kviečių, rapsų ir rugių) pasėlių tikrąją vertę 2019 m. kovo 31 datai naudodama žemiau esančią formulę ir prielaidas:

Pasėlių tikroji vertė = Patirtos sąnaudos + (Dirbamos žemės plotas ha * prognozuojamas vidutinis derlingumas tonomis per ha * prognozuojama grūdų tonos kaina – dirbamos žemės plotas ha * prognozuojamos sąnaudos per ha) * T * (1 - x), kur:

- Patirtos sąnaudos yra faktiškai patirtos sąnaudos konkrečiai kultūrai 2018/2019 metų sezono iki 2019 m. kovo 31 d.
- Dirbamos žemės plotas ha yra konkrečia kultūra apsėtas ir planuojamas nukulti plotas hektarais.
- Prognozuojamas derlingumas tonomis per ha: žieminiai kviečiai 4,47 tonos/ha, žieminiai rapsai 1,50 tonos/ha ir žieminiai rugiai 3,59 tonos/ha.
- Prognozuojama grūdų tonos kaina. 2018 metų vidutinės konkrečių grūdų pardavimo kainos buvo naudojamos įverčiuose.
- Prognozuojamos sąnaudos per ha. Istoriniai 2017 ir 2018 metų vidutinių sąnaudų duomenys (pakoreguoti neatitikimais tarp faktinių ir prognozuotų sąnaudų ataskaitinio laikotarpio pabaigoje) buvo naudojami įverčiuose, nes nenumatoma reikšmingų sąnaudų pokyčių 2018/2019 metų sezono lyginant su ankstesniais metais.
- T yra laiko, praėjusio nuo kultūros pasėjimo iki planuojamos derliaus nuėmimo datos, proporcija (žieminių kultūrų tikrosios vertės 2019 m. kovo 31 d. datai vertinimo atveju proporcija buvo apie 50-60% priklausomai nuo konkrečios kultūros. Pavyzdžiui, žieminiai kviečiai buvo pasėti iki 2018 m. rugsėjo pab., planuojama nuimti derlių 2019 m. rugpjūčio pab. Taigi auginimo ciklas apima 11 mėnesių. 2019 m. kovo 31 d. jau buvo praėję šeši mėnesiai arba 54% viso ciklo laiko).
- X yra papildomas koregavimo koeficientas galimiems nenumatytiems neigiamiems veiksniams derliui. 10% buvo naudoti tikrosios vertės skaičiavimams 2019 m. kovo 31 d. datai.

Apskaičiuota žieminių kultūrų pasėlių tikroji vertė 2019 m. kovo 31 d. buvo 1,34 mln. Eur didesnė nei patirtos sąnaudos. Šis skirtumas buvo apskaitytas kaip biologinio turto tikrosios vertės pokyčio pelnas finansinėse ataskaitose. Būtina pažymėti, kad tikroji pasėlių vertė 2019 m. kovo 31 d. naudojant aukščiau aptartą metodą buvo apskaičiuota tik žieminių grūdinių kultūrų atveju (jos sudarė 14,7 tūkst. ha). Vasarinių grūdinių kultūrų atveju (jos sudarė 14,0 tūkst. ha) sėja dar nebuvo pasibaigusi ir dar nebuvo įvykusių reikšmingų biologinių transformacijų iki 2019 m. kovo 31 d., todėl šių kultūrų tikroji vertė buvo prilyginta patirtoms sąnaudoms ataskaitinio laikotarpio pabaigai.

Aukščiau aprašyta formulė bus naudojama skaičiuojant grūdinių kultūrų pasėlių (tiek žieminių, tiek vasarinių) tikrąją vertę ir vėlesniais ketvirčiais, tol kol bus faktiškai nuimtas derlius. Kiekvieną ketvirtį atliekant skaičiavimus parametru prognozės esant poreikiui bus atnaujinamos arba naudojami faktiniai duomenys, jei tokie jau bus.

Svarbu atkreipti dėmesį, kad pašarinių kultūrų tikroji vertė net ir derliaus nuėmimo metu yra nustatoma remiantis bendrosiomis pašarinių kultūrų derliaus sąnaudomis. Kitaip sakant, bendrosios pašarinių kultūrų derliaus sąnaudos yra naudojamos kaip matas pašarinių kultūrų derliaus tikrosios vertės skaičiavimui, nes šių kultūrų atveju nėra aktyvios prekybos rinkos ir nėra galimybių patikimai nustatyti pašarinių kultūrų tikrąją rinkos kainą. Dėl tokio vertinimo principo pašarinių kultūrų tikrosios vertės pokyčio rezultatas yra lygus nuliui.

KONSOLIDUOTOS TARPINĖS FINANSINĖS ATASKAITOS

(Visos sumos yra tūkst. Eur, jeigu nenurodyta kitaip)

Subsidijos žemės ūkiui ir bendrasis pelnas augalininkystės segmente

Bendra subsidijų žemės ūkiui, tenkančių augalininkystės segmentui, suma, kuri buvo sukaupta per pirmąjį 2019 m. ketvirtį sudaro 2,11 mln. Eur palyginus su 1,94 mln. Eur atitinkamu laikotarpiu 2018 metais. Sukaupta subsidijų suma yra lygi ketvirtadaliui 2018 metų subsidijų sumos. 2018/2019 sezono pasėlių deklaravimas dar nėra baigtas ir nėra žinoma išmokų suma 2019 metais. Kadangi nesitikima reikšmingų bendros subsidijų sumos pokyčių 2019 metais, sukaupimas atliktas remiantis 2018 metų subsidijų duomenimis.

Augalininkystės segmento bendrasis pelnas, kuris apima žemės ūkio produkcijos pardavimo rezultata, biologinio turto tikrosios vertės pokyčius bei žemės ūkio subsidijas, 2019 m. per pirmus tris mėnesius sudarė 3,21 mln. Eur, palyginus su 1,80 mln. Eur ankstesniais metais.

Grybininkystės segmento apžvalga

Grybininkystės segmento 2019 metų trijų mėnesių pajamos buvo 6,64 mln. Eur, apie 0,70 mln. Eur arba 12% didesnės lyginant su atitinkamu laikotarpiu 2018 metais, kai jos sudarė 5,94 mln. Eur. Grybų pardavimo pajamos buvo 0,86 mln. Eur didesnės, o komposto pardavimo pajamos sumažėjo 0,16 mln. Eur.

Grybų pardavimo pajamų augimas 2019 metais susijęs tiek su pardavimo apimties, tiek su vidutinės pardavimo kainos didėjimu. 2,88 tūkst. tonų grybų buvo parduota per 2019 metų pirmąjį ketvirtį palyginus su 2,76 tūkst. tonų metais anksčiau. Per tris 2019 metų mėnesius parduotų ekologiškų grybų dalis sudarė apie 7,3% visų parduotų grybų kiekio, kai atitinkamu 2018 metų laikotarpiu dalis siekė 7,6%. Ekologiškų grybų dalis 2019 m. pirmąjį ketvirtį šiek tiek sumažėjo lyginant su atitinkamu laikotarpiu prieš metus, nes šviežių grybų rinkoje yra jaučiamas produkcijos trūkumas, todėl dalis ekologiškų grybų, kurie anksčiau buvo parduodami perdirbėjams, 2019 m. pirmąjį ketvirtį buvo parduodami kaip neekologiška šviežia produkcija. Šviežių grybų rinkos poreikų patenkinimas yra Grupės prioritetas dėl geresnių kainų bei siekio išlaikyti tvirtus santykius su klientais. Šviežių grybų kainos yra didesnės nei parduodamų perdirbėjams, todėl šviežių grybų dalies padidėjimas turėjo teigiamą įtaką vidutinių kainų augimui tiek neekologiškų, tiek ekologiškų grybų atveju. Vidutinė 1 tonos grybų kaina 2019 m. pirmąjį ketvirtį sudarė 2 075 Eur/tona (2018 m. pirmąjį ketvirtį vidutinė kaina buvo 1 850 Eur/tona).

Grybininkystės segmento bendrosios pardavimo sąnaudos per 2019 metų pirmąjį ketvirtį buvo 6,35 mln. Eur, 0,68 mln. Eur didesnės lyginant su atitinkamu laikotarpiu 2018 metais, kai jos sudarė 5,67 mln. Eur. Vidutinės grybų pardavimo bendrosios sąnaudos, tenkančios 1 tonai parduotų grybų, padidėjo nuo 1 776 Eur/tona iki 1 988 Eur/tona. Grybų komposto pardavimo sąnaudos mažėjo dėl mažesnių pardavimų.

Grybininkystės segmento bendrasis pelnas 2019 m. pirmąjį ketvirtį išliko panašiam lygyje kaip ir analogišku laikotarpiu 2018 m. atitinkamai 0,29 mln. Eur ir 0,27 mln. Eur.

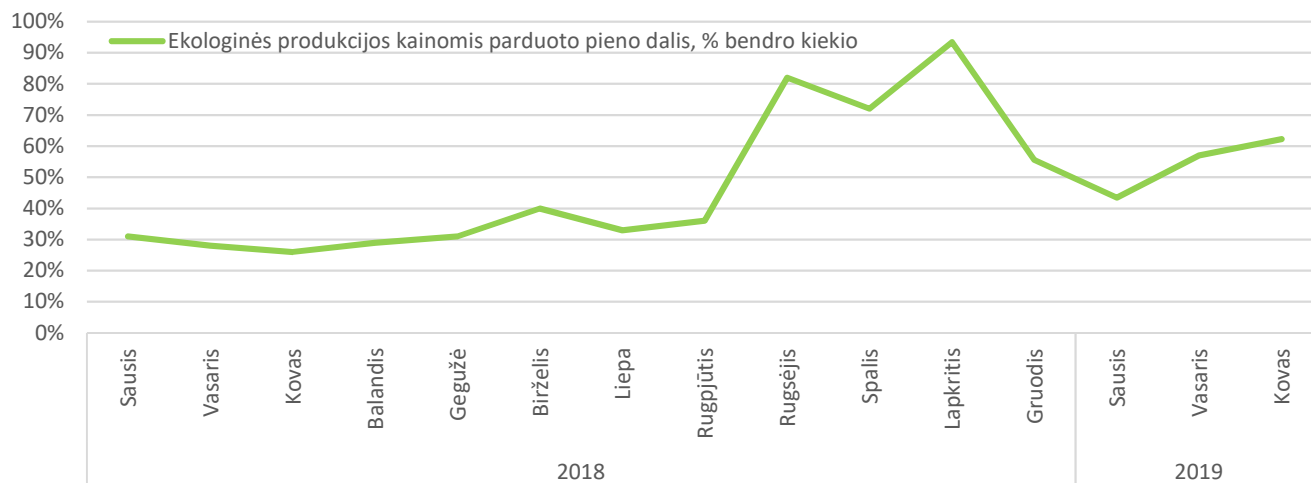
Pienininkystės segmento apžvalga

Pienininkystės segmento 2019 m. pirmojo ketvirčio pardavimo pajamos siekė 2,62 mln. Eur ir buvo apie 14% didesnės nei 2018 m. atitinkamu laikotarpiu. Tiek padidėjęs parduoto pieno kiekis, tiek padidėjusi vidutinė pieno pardavimo kaina turėjo teigiamą įtaką pajamų augimui. Bendras parduoto pieno kiekis padidėjo nuo 5,80 tūkst. tonų (arba 18,95 kg per karvę per dieną) 2018 m. pirmąjį ketvirtį iki 6,22 tūkst. tonų (arba 20,76 kg per karvę per dieną) 2019 m. pirmąjį ketvirtį (7% padidėjimas). Vidutinė pieno kaina 2019 m. pirmąjį ketvirtį siekė 388 eurus už toną ir buvo 13% lygiant su atitinkamu laikotarpiu pernai.

Ekologinės produkcijos kainomis parduoto pieno dalis 2019 m. pirmąjį ketvirtį sudarė apie 54% ir buvo reikšmingai didesnė nei 2018 m. pirmąjį ketvirtį kai ji sudarė 20%. Be to, ekologinės produkcijos kainomis parduoto pieno kiekis beveik patrigubėjo nuo 1,15 tūkst. tonų iki 3,35 tūkst. tonų. Kaip galima matyti iš grafiko, pateikto žemiau, ekologinės produkcijos kainomis parduoto pieno dalis vis dar ženkliai svyruoja, nes ji išlieka priklausoma nuo kelių svarbių klientų ir jų verslo poreikių konkrečių mėnesių. Grupė siekia labiau diversifikuoti klientų portfelį taip užtikrinant stabilesnę ekologinės produkcijos kainomis parduoto pieno dalį kiekvieną mėnesį.

KONSOLIDUOTOS TARPINĖS FINANSINĖS ATASKAITOS

(Visos sumos yra tūkst. Eur, jeigu nenurodyta kitaip)



Pienininkystės segmento pardavimo savikaina per 2019 metų pirmus tris mėnesius buvo 2,64 mln. Eur palyginus su 2,49 mln. Eur atitinkamu laikotarpiu pernai (6% padidėjimas). Pienininkystės segmentų pardavimo sąnaudų augimas daugiausiai susijęs su pašarų savikainos padidėjimu. Dėl sausros 2018 m. vasarą, žolinių kultūrų derlius buvo mažas, dėl to padidėjo 1 tonos žolinių pašarų savikaina, ir žolinių pašarų kokybė taip pat buvo žema. 2017/2018 sezono žoliniai parašai bus naudojami iki 2018/2019 sezono derliaus, todėl padidėjusios pašarų savikainos efektas išliks ir ateinančiais ketvirčiais.

Biologinio turto (galvijų bandos) tikrosios vertės pokyčio dėl galvijų pardavimo mėšai nuostolis 2019 m. pirmąjį ketvirtį sudarė 0,76 mln. Eur. Palyginimui 2018 m. atitinkamu laikotarpiu patirtas 0,42 mln. Eur nuostolis.

Nepaisant pagerėjusio bendrojo pelno rodiklio iš pieno pardavimo, padidėjęs biologinio turto tikrosios vertės pokyčio nuostolis lėmė 0,59 mln. Eur bendrąjį nuostolį pienininkystės segmente už trijų mėnesių laikotarpį, pasibaigusį 2019 m. kovo 31 d. (0,42 mln. Eur bendrasis nuostolis patirtas už trijų mėnesių laikotarpį, pasibaigusį 2018 m. kovo 31 d.).

Galutiniam vartojimui skirtų produktų pakuotėse segmento apžvalga

Galutiniam vartojimui skirtų produktų pakuotėse segmento pardavimo pajamos per 2019 metų tris mėnesius sudarė 0,51 mln. Eur palyginus su 0,32 mln. Eur metais anksčiau. Strateginis dėmesys į pardavimų eksporto rinkose didinimą lėmė, kad buvo pasirašytos naujos sutartys dėl eksporto į Pietų Korėją, Jungtinius Arabų Emyratus, Rumuniją, Ukrainą, Šiaurės Makedoniją ir Portugaliją. Tolesnė pardavimų plėtra daugiausia orientuota į JAV ir Azijos rinkas, kuriose konservuotų produktų asortimentas susilaukia daugiausiai dėmesio.

Bendrosios pardavimo sąnaudos per 2019 m. pirmus tris mėnesius sudarė 0,47 mln. Eur palyginus su 0,29 mln. Eur atitinkamu laikotarpiu 2018 metais.

Bendrasis galutiniam vartojimui skirtų produktų pakuotėse segmento pelnas sudarė 0,04 mln. Eur pirmąjį 2019 metų ketvirtį (0,04 mln. Eur bendrasis pelnas gautas ir atitinkamu laikotarpiu 2018 metais).

Veiklos sąnaudos

Grupės veiklos sąnaudos per 2019 m. pirmuosius tris mėnesius sudarė apie 2,00 mln. Eur. Lyginant jas su praėjusių metų atitinkamu laikotarpiu būtina atkreipti dėmesį, kad 2018 metų pirmųjų trijų mėnesių veiklos sąnaudoms didelę įtaką turėjo du vienkartiniai efektai, apskaityti 2018 metų pirmąjį ketvirtį: a) atstatytas anksčiau apskaitytas Karakash agro OOO ir Karakash OOO turto vertės sumažėjimas dėl pasirašyto atitinkamų bendrovių pardavimo 2018 m. pirmąjį ketvirtį (teigiamas efektas 1,8 mln. eurų); b) sukauptos sąnaudos, susijusios su UAB Arginta Engineering akcijų įsigijimo sandorio nutraukimu 2018 metų pirmąjį ketvirtį (neigiamas efektas 0,7 mln. eurų). Eliminavus šiuos du vienkartinis efektus Grupės 2018 metų pirmojo ketvirčio veiklos sąnaudos sudarė 1,95 mln. Eur. Taigi veiklos sąnaudos 2019 m. pirmąjį ketvirtį išliko panašiam lygyje kaip ir prieš metus.

Investicijos

Bendros investicijos (nauji įsigijimai) į ilgalaikį materialųjį turtą 2019 m. pirmąjį ketvirtį sudarė 0,52 mln. Eur (2018 m. pirmąjį ketvirtį 2,06 mln. Eur). Investicijų (naujų įsigijimų) į ilgalaikį materialųjį turtą detalizacija pateikiama žemiau esančioje lentelėje.

KONSOLIDUOTOS TARPINĖS FINANSINĖS ATASKAITOS

(Visos sumos yra tūkst. Eur, jeigu nenurodyta kitaip)

Investicijos (nauji įsigijimai) į ilgalaikį materialųjį turtą, tūkst. Eur

	<u>Žemė</u>	<u>Pastatai ir statiniai</u>	<u>Mašinos ir įrengimai</u>	<u>Transporto priemonės, įrenginiai ir kitas turtas</u>	<u>Nebaigta statyba</u>	<u>Iš viso</u>
2018 1 ketv.	293	143	1 259	252	117	2 064
2019 1 ketv.	100	22	229	167	0	518

Investicijų (naujų įsigijimų) apimtis 2019 m. pirmąjį ketvirtį buvo reikšmingai paveikta apribojimų, kuriuos investicijoms nustatė pagrindiniai kreditoriai (bankai). Kaip jau buvo minėta anksčiau, dėl reikšmingo Grupės finansinio rezultato pablogėjimo 2018 m. pagrindiniai kreditoriai (bankai) nustatė apribojimus Grupės investicijų lygiui 2019 m. Be atskiro rašytinio kreditorių sutikimo Grupės investicijos turi neviršyti 2 mln. Eur. Turint tokį ribotą investicijų biudžetą, pagrindiniai Grupės investiciniai projektai 2019 m. yra orientuoti į nuosavų ekologiškų kombinuotųjų pašarų gamybos pajėgumų užtikrinimą, galvijų gerovės gerinimą ir žemės ūkio veiklos tobulinimą, taip pat skiriant minimalius išteklius strateginiams plėtros projektams, užtikrinant, kad jie galėtų būti tęsiami kai Grupės finansinė būklė pagerės.

KONSOLIDUOTOS TARPINĖS FINANSINĖS ATASKAITOS

(Visos sumos yra tūkst. Eur, jeigu nenurodyta kitaip)

III. FINANSINĖS ATASKAITOS

Konsoliduotas balansas

	Pastabos	2019 m. kovo 31 d. neaudituota	2018 m. gruodžio 31 d. audituota
TURTAS			
Ilgalaikis turtas			
Nekilnojamasis turtas, įranga ir įrengimai	4	127 578	92 892
Nematerialusis turtas		21	2 427
Ilgalaikės gautinos sumos amortizuota savikaina	7	6 595	5 641
Investicijos, apskaitomos nuosavybės metodu		54	57
Finansinis turtas, skirtas parduoti		355	355
Atidėtojo pelno mokesčio turtas		1 438	1 438
Biologinis turtas	5	8 996	9 128
Ilgalaikio turto iš viso		145 037	111 938
Trumpalaikis turtas			
Biologinis turtas	5	20 586	14 390
Atsargos	6	23 485	28 708
Prekybos gautinos sumos, išankstiniai apmokėjimai ir kitos gautinos sumos	7	14 424	14 573
Pinigai ir pinigų ekvivalentai		1 392	2 281
Trumpalaikio turto iš viso		59 887	59 952
TURTO IŠ VISO		204 924	171 890
NUOSAVYBĖ IR ĮSIPAREIGOJIMAI			
Kapitalas ir rezervai			
Įstatinis kapitalas	2	65 951	65 951
Akcijų priedai		6 707	6 707
Perkainojimo rezervas		7 155	7 155
Privalomasis rezervas		1 649	1 649
Rezervas suteikti darbuotojams akcijas		957	957
Nepaskirstytasis pelnas (sukaupti nuostoliai)		9 113	8 937
Nuosavas kapitalas, tenkantis Bendrovės akcininkams		91 532	91 356
Nekontroliuojanti dalis		349	359
Nuosavo kapitalo iš viso		91 881	91 715
Ilgalaikiai įsipareigojimai			
Paskolos	8	13 772	13 829
Nuomos įsipareigojimai	9	38 453	7 889
Atidėtosios dotacijų pajamos		3 300	3 433
Atidėtojo pelno mokesčio įsipareigojimai		883	883
Ilgalaikių įsipareigojimų iš viso		56 408	26 034
Trumpalaikiai įsipareigojimai			
Ilgalaikių paskolų einamųjų metų dalis	8	9 345	9 256
Ilgalaikių nuomos įsipareigojimų einamųjų metų dalis	9	7 656	3 618
Trumpalaikės paskolos	8	22 910	21 270
Prekybos mokėtinos sumos		11 879	14 681
Kitos mokėtinos sumos		4 845	5 316
Trumpalaikių įsipareigojimų iš viso		56 635	54 141
Įsipareigojimų iš viso		113 043	80 175
NUOSAVYBĖ IR ĮSIPAREIGOJIMAI IŠ VISO		204 924	171 890

KONSOLIDUOTOS TARPINĖS FINANSINĖS ATASKAITOS

(Visos sumos yra tūkst. Eur, jeigu nenurodyta kitaip)

Konsoliduota pelno (nuostolių) ataskaita

	Pastabos	3 mėnesiai, pasibaigę kovo 31 d.	
		2019 neaudituota	2018 neaudituota
Pardavimai	<u>10</u>	14 886	11 492
Pardavimų savikaina	<u>10</u>	(12 515)	(9 394)
Biologinio turto ir žemės ūkio produktų pirminio pripažinimo tikrosios vertės pasikeitimo įtaka	<u>5, 10</u>	576	(423)
BENDRAS PELNAS		2 947	1 675
Veiklos sąnaudos	<u>11</u>	(2 001)	(833)
Kitos veiklos pajamos	<u>12</u>	176	147
VEIKLOS PELNAS		1 122	989
Finansinės veiklos sąnaudos	<u>13</u>	(955)	(364)
Asocijuotų įmonių grynojo pelno (nuostolio) dalis, apskaičiuota naudojant nuosavybės metodą		-	-
(PELNAS) NUOSTOLIAI PRIEŠ PELNO MOKESTĮ		167	625
Pelno mokestis		-	-
GRYNASIS (PELNAS) NUOSTOLIAI		167	625
PRISKIRTINA:			
Bendrovės savininkams		177	664
Mažumos akcijų savininkams		(10)	(39)
		167	625
KITŲ BENDRŪJŲ PAJAMŲ ATASKAITA			
GRYNASIS (PELNAS) NUOSTOLIAI UŽ LAIKOTARPĮ		167	625
BENDRŪJŲ (PAJAMŲ) NUOSTOLIŲ UŽ METUS IŠ VISO		167	625
PRISKIRTINA:			
Bendrovės akcininkams		177	664
Mažumos akcijų savininkams		(10)	(39)
		167	625

KONSOLIDUOTOS TARPINĖS FINANSINĖS ATASKAITOS

(Visos sumos yra tūkst. Eur, jeigu nenurodyta kitaip)

Nuosavo kapitalo pokyčių ataskaita

	Išstatinis kapitalas	Akcijų priedai	Perkainojimo rezervas	Valiutų kursų pokytis	Rezervas suteikti darbuotojams akcijas	Privalomasis rezervas	Nepaskirstytas pelnas	Nuosavybė, tenkanti Bendrovės akcininkams	Nekontroliuojanti dalis	Iš viso
Likutis										
2017 m. gruodžio 31 d.										
(audituota)	54 351	738	5 889	(165)	-	579	17 086	78 478	382	78 860
Bendrosios pajamos										
Grynasis pelnas (nuostoliai) už metus	-	-	-	-	-	-	(5 957)	(5 957)	(23)	(5 980)
Dukterinės įmonės pardavimas	-	-	-	165	-	-	(165)	-	-	-
Kitos bendrosios pajamos										
Žemės perkainojimas, atskaičius mokesčius	-	-	1 266	-	-	-	-	1 266	-	1 266
Valiutos kurso pasikeitimo įtaka	-	-	-	-	-	-	-	-	-	-
Bendrujų pajamų iš viso	-	-	1 266	165	-	-	(6 122)	(4 691)	(23)	(4 714)
Sandoriai su akcininkais										
Privalomojo rezervo didinimas	-	-	-	-	-	1 070	(1 070)	-	-	-
Rezervo suteikti darbuotojams akcijas suformavimas	-	-	-	-	957	-	(957)	-	-	-
Paprastųjų akcijų emsija po sandorio išlaidų	11 600	5 969	-	-	-	-	-	17 569	-	17 569
Sandorių su akcininkais iš viso	11 600	5 969	-	-	957	1 070	(2 027)	17 569	-	17 569
Likutis										
2018 m. gruodžio 31 d.										
(audituota)	65 951	6 707	7 155	-	957	1 649	8 937	91 356	359	91 715
Bendrosios pajamos										
Grynasis pelnas (nuostoliai) už metus	-	-	-	-	-	-	177	177	(10)	167
Kitos bendrosios pajamos										
Žemės perkainojimas, atskaičius mokesčius	-	-	-	-	-	-	-	-	-	-
Bendrujų pajamų iš viso	-	-	-	-	-	-	177	177	(10)	167
Sandoriai su akcininkais										
Privalomojo rezervo didinimas	-	-	-	-	-	-	-	-	-	-
Sandorių su akcininkais iš viso	-	-	-	-	-	-	-	-	-	-
Likutis										
2019 m. kovo 31 d.										
(neaudituota)	65 951	6 707	7 155	(165)	957	1 649	9 113	91 532	349	91 881

KONSOLIDUOTOS TARPINĖS FINANSINĖS ATASKAITOS

(Visos sumos yra tūkst. Eur, jeigu nenurodyta kitaip)

Konsoliduota pinigų srautų ataskaita

	Pastabos	3 mėnesiai, pasibaigę kovo 31 d.	
		2019 neaudituoja	2018 neaudituoja
Pagrindinės veiklos pinigų srautai			
Grynasis pelnas prieš apmokestinimą ir mažumos dalį		167	625
Nepiniginių sąnaudų (pajamų) atstatymas ir kiti koregavimai			
Nusidėvėjimo sąnaudos	4	1 898	1 742
Nusidėvėjimo sąnaudos (16 TFAS)		1 462	-
Amortizacijos sąnaudos		4	54
Nekilnojamojo turto, įrangos ir įrengimų nurašymai ir vertės sumažėjimas		-	26
(Pelnas) nuostoliai dėl ilgalaikio turto pardavimo		-	-
Asocijuotų įmonių pelno (nuostolių) dalis		-	-
(Pelnas) nuostoliai dėl investicinio turto pardavimo		-	-
Gautinų sumų vertės padidėjimas (sumažėjimas)		-	-
Atsargų nurašymas		314	74
Finansinės sąnaudos	13	534	364
Finansinės sąnaudos (16 TFAS)		335	-
Nekilnojamojo turto, įrangos ir įrengimų vertės sumažėjimo atstatymas	11	-	(1 898)
Pelnas (nuostoliai) dėl biologinio turto tikrosios vertės pasikeitimo	5	(576)	423
Su turto susijusios dotacijos, pripažintos pajamomis		(134)	(141)
Apyvartinio kapitalo pasikeitimas			
Biologinio turto sumažėjimas (padidėjimas)		(5 488)	(3 830)
Gautinų sumų ir išankstinių apmokėjimų sumažėjimas (padidėjimas)		(300)	(1 453)
Atsargų sumažėjimas (padidėjimas)		4 910	3 917
Prekybos mokėtinų sumų ir kitų mokėtinų sumų padidėjimas (sumažėjimas)		(3 605)	(2 721)
		(479)	(2 818)
Sumokėtos palūkanos, netto		(534)	(344)
Grynieji pagrindinės veiklos pinigų srautai		(1 013)	(3 162)
Investicinės veiklos pinigų srautai			
Nekilnojamojo turto, įrangos ir įrengimų pirkimas		(299)	(546)
Nekilnojamojo turto, įrangos ir įrengimų pardavimo įplaukos		-	(1 768)
Investicijų pardavimų įplaukos		-	67
Dotacijos, susijusios su investicijomis, gautos iš NMA		-	172
Kitos grąžintos paskolos		-	-
Kitos suteiktos paskolos		(504)	(323)
Grynieji investicinės veiklos pinigų srautai		(803)	(2 398)
Finansinės veiklos pinigų srautai			
Finansinėms institucijoms grąžintos paskolos		(1 264)	(11 568)
Gautos paskolos iš finansinių institucijų		1 440	15 000
Kitos gautos (sumokėtos) paskolos		1 500	3 000
Finansinio lizingo mokėjimai		(748)	(451)
Grynieji finansinės veiklos pinigų srautai		928	5 981
Grynasis pinigų srautų padidėjimas		(889)	421
Pinigai ir pinigų ekvivalentai laikotarpio pradžioje		2 281	620
Pinigai ir pinigų ekvivalentai laikotarpio pabaigoje		1 392	1 041

KONSOLIDUOTOS TARPINĖS FINANSINĖS ATASKAITOS

(Visos sumos yra tūkst. Eur, jeigu nenurodyta kitaip)

IV. AIŠKINAMASIS RAŠTAS

1. Rengimo pagrindas

Finansinė informacija už 3 mėn. laikotarpį, pasibaigusį 2019 m. kovo 31 d., paruošta pagal 34 Tarptautinį apskaitos standartą „Tarpinė finansinė atskaitomybė“ (toliau – 34 TAS). Ši tarpinė atskaitomybė turėtų būti skaitoma kartu su tarpine finansine atskaitomybe už tris mėnesius, pasibaigusius 2018 m. kovo 31 d., ir 2018 m. gruodžio 31 d. balansu, kurie buvo paruošti remiantis tarptautiniais finansinės atskaitomybės standartais (toliau – TFAS).

Ataskaitos pateikimo valiuta yra euras (Eur). Finansinės ataskaitos yra pateiktos tūkstančiais eurų, nebent nurodyta kitaip. Konsoliduota tarpinė Grupės finansinė informacija už 3 mėn. laikotarpį, pasibaigusį 2019 m. kovo 31 d. ir 2018 m. kovo 31 d., audituota nebuvo. Finansines ataskaitas už metus, pasibaigusius 2018 m. gruodžio 31 d. auditavo nepriklausomas auditorius UAB PriceWaterhouseCoopers.

Finansinių ataskaitų parengimas pagal 34 TAS reikalauja tam tikrų apskaitinių vertinimų. Jie taip pat reikalauja Bendrovės vadovybės įvertinimo taikant tam tikras Grupės apskaitos politikas. Veiklos sritys, kuriose yra būtinas Bendrovės vadovybės vertinimas arba kuriose tam tikrų vertinimų įtaka gali būti reikšminga konsoliduotoms finansinėms ataskaitoms yra aprašytos žemiau.

Pokyčiai apskaitos politikoje

Grupė pritaikė naujus 16-ojo TFAS reikalavimus retrospektyviai nuo 2019 m. sausio 1 d., tačiau netaisė 2018 m. atskaitinio laikotarpio palyginamųjų finansinių ataskaitų, kaip tai leidžia šio standarto įgyvendinimo nuostatos. Todėl perklasifikavimai ir koregavimai, atsirandantys dėl naujojo standarto, pripažįstami balanse nuo 2019 m. sausio 1 d.

Įgyvendinusi 16-ąjį TFAS, Grupė pripažino nuomos įsipareigojimus, kurie anksčiau buvo priskirti „veiklos nuomai“ pagal 17-ojo TAS „Nuoma“ principus. Šie įsipareigojimai buvo įvertinti likusių nuomos mokėjimų dabartine verte, diskontuota naudojant Grupės vidutinę skolinimosi palūkanų normą, kuri 2019 m. sausio 1 d. buvo 3.79%.

Grupė pirmą kartą pritaikydama 16-ąjį TFAS naudojos šiais standarto leidžiamais praktiniais palengvinimais:

- Grupė pritaikė vieningą diskonto normą nuomos portfeliui, turinčiam pakankamai panašias savybes;
- pasitikėjimas ankstesniais vertinimais kai nuomos sutartys yra sudėtingos;
- veiklos nuomos sutarčių, kurių likęs nuomos laikotarpis yra trumpesnis nei 12 mėnesių, vertinimas 2019 m. sausio 1 d. kaip trumpalaikės nuomos (pripažįstant nuomos mokėjimus sąnaudomis tiesioginiu būdu);
- pradinių tiesioginių išlaidų, susijusių su turto naudojimo teisės įvertinimu, neįtraukimas į pirminį pritaikymą;
- Vidutinio homogeninių sutarčių termino naudojimas nustatant nuomos terminą, kai sutartyje yra galimybių pratęsti ar nutraukti nuomos sutartį.

Nuomos sutartis, anksčiau priskirtas veiklos nuomai, Grupė pripažino turtu, apskaitytą naudojimosi teise, ir nuomos įsipareigojimais balansinėmis vertėmis pradinio taikymo dieną atsižvelgiant į būsimus nuomos mokėjimus. 16 TFAS vertinimo principai taikomi tik po tos datos. Tai lėmė 35 346 tūkst. Eur. vertės koregavimus, susijusius su turto naudojimosi teisėmis, ir 35 346 tūkst. Eur. nuomos įsipareigojimų kintamųjų nuomos mokėjimų pagrindu pagal diskonto indeksą. Nuomos įsipareigojimų perkainojimai buvo pripažinti atitinkamo turto naudojimo teisių koregavimais iškart po pirminio pritaikymo dienos.

	2019 m. sausio 1 d.
<i>Veiklos nuomos įsipareigojimai, atskleisti 2018 m. gruodžio 31 d.</i>	43,896
Diskontuoti veiklos nuomos mokėjimai naudojant nuomininko skolinimosi palūkanų normą pirminio pritaikymo dieną	35,346
Pridėti: finansinės nuomos įsipareigojimai, pripažinti 2018 m. gruodžio 31 d.	11,507
Nuomos įsipareigojimai, pripažinti 2019 m. sausio 1 d.	46,853
Ilgalaikės nuomos įsipareigojimų trumpalaikė dalis	8,405
Ilgalaikės nuomos įsipareigojimų ilgalaikė dalis	38,449
	46,853

KONSOLIDUOTOS TARPINĖS FINANSINĖS ATASKAITOS

(Visos sumos yra tūkst. Eur, jeigu nenurodyta kitaip)

Pokyčiai apskaitos politikoje (tęsinys)

Naudojimosi teise apskaitytas turtas buvo vertinamas pagal nuomos įsipareigojimui lygią sumą, koreguotą išankstinių mokėjimų ar sukauptų nuomos mokėjimų, susijusių su šia nuoma sumomis, pripažintomis balanse 2018 m. gruodžio 31 d. Pirminio standarto pritaikymo datai nebuvo jokių apsunkintų nuomos sutarčių, dėl kurių reiktų koreguoti naudojimosi teise apskaitytą turtą.

Naudojimosi teise pripažintas turtas susijęs su šiomis ilgalaikio turto grupėmis:

	2019 m. kovo 31 d.	2019 m. sausio 1 d.
Žemė	35 283	36 710
Pastatai	1 003	1 038
Viso	36 286	37 748

Apskaitos politikos pokytis 2019 m. sausio 1 d. paveikė šiuos balanso straipsnius:

	2018 m. gruodžio 31. pristatyta ataskaitose	16 TFAS	2019 m. sausio 1 d. (po 16 TFAS pritaikymo)
TURTAS			
Ilgalaikis turtas			
Nekilnojamas turtas, įranga ir įrengimai	92 892	37 748	130 640
Nematerialus turtas	2 427	(2 401)	26
Ilgalaikio turto iš viso	111 938	35 347	147 285
Turto iš viso	171 890	35 347	207 237
Ilgalaikiai įsipareigojimai			
Ilgalaikiai nuomos įsipareigojimai	7 889	30 560	38 449
Viso ilgalaikių įsipareigojimų	26 034	30 560	56 594
Trumpalaikiai įsipareigojimai			
Trumpalaikė ilgalaikių nuomos įsipareigojimų dalis	3 618	4 787	8 405
Viso trumpalaikiai įsipareigojimai	54 141	4 787	58 928
Viso įsipareigojimų	80 175	35 347	115 522
Viso nuosavo kapitalo ir įsipareigojimų	171 890	35 347	207 237

Grynasis poveikis nepaskirstytam pelnui 2019 m. kovo 31 d. buvo neigiamas ir sudarė 488 tūkst. Eur. Šis neigiamas poveikis atsiranda tik dėl apskaitos principų keitimo ir niekaip nėra susijęs su pinigėmis išlaidomis.

2. Emitento įstatinis kapitalas

2019 m. kovo 31 d. AUGA group, AB įstatinis kapitalas buvo 65 950 713,08 eurų (65 950 713,08 eurų 2018 m. gruodžio 31 d.). Bendrovės įstatinį kapitalą sudaro 227 416 252 paprastosios vardinės akcijos (227 416 252 paprastosios vardinės akcijos 2019 m. kovo 31 d.). Kiekvienos išleistos akcijos nominali vertė yra 0,29 euro centai, visos akcijos yra visiškai apmokėtos. Kiekviena akcija suteikia įprastines turtines ir neturtines teises, kaip numatyta Lietuvos Respublikos akcinių bendrovių įstatyme ir Bendrovės įstatuose.

KONSOLIDUOTOS TARPINĖS FINANSINĖS ATASKAITOS

(Visos sumos yra tūkst. Eur, jeigu nenurodyta kitaip)

Akcininkai

Akcininkai turėję daugiau nei 5% visų įmonės akcijų:

Įmonės pavadinimas / Asmens vardas, pavardė	2019 m. kovo 31 d.		2018 m. gruodžio 31 d.	
	Akcijų skaičius	Valdomų akcijų dalis, proc.	Akcijų skaičius	Valdomų akcijų dalis, proc.
Baltic Champs Group, UAB	125 167 939	55,04	125 167 939	55,04
European Bank for Reconstruction and Development	19 810 636	8,71	19 810 636	8,71
UAB „ME Investicija“	19 030 801	8,37	19 030 801	8,37
Žilvinas Marcinkevičius	15 919 138	7,00	15 919 138	7,00
Kiti smulkūs ackininkai	47 487 738	20,88	47 487 738	20,88
Iš viso	227 416 252	100,00	227 416 252	100,00

Informacija apie 2019 m. kovo 31 d. Bendrovės stebėtojų tarybos, valdybos narių ir vadovybės nuosavybės teise tiesiogiai turimas Bendrovės išleistas akcijas:

Vardas, Pavardė	Pareigos	Turimų akcijų skaičius, vnt.	Turimų akcijų skaičius, %
Kęstutis Juščius	Valdybos pirmininkas	1 392	0,0007%
Marijus Bakas	Valdybos narys	39 062	0,02%

2019 m. kovo 31 d. Kęstutis Juščius, valdybos pirmininkas, yra vienintelis Baltic Champs Group, UAB, turinčios 55,04% Bendrovės akcijų, ackininkas.

Duomenys apie prekybą emitento vertybiniais popieriais organizuotose rinkose

Bendrovės akcijos yra įtrauktos į NASDAQ Vilnius vertybinių popierių biržos Oficialųjį prekybos sąrašą (santrumpa: AUG1L).

Akcijų tipas	Akcijų skaičius	Akcijos nominalioji vertė (EUR)	Įstatinis kapitalas iš viso (EUR)	Emisijos kodas ISIN
Paprastosios vardinės akcijos	227 416 252	0,29	65 950 713,08	LT0000127466

Bendrovės akcijomis taip pat prekiaujama Varšuvos vertybinių popierių biržoje.

Informacija apie Bendrovės akcijų prekybą NASDAQ Vilniaus vertybinių popierių biržoje:

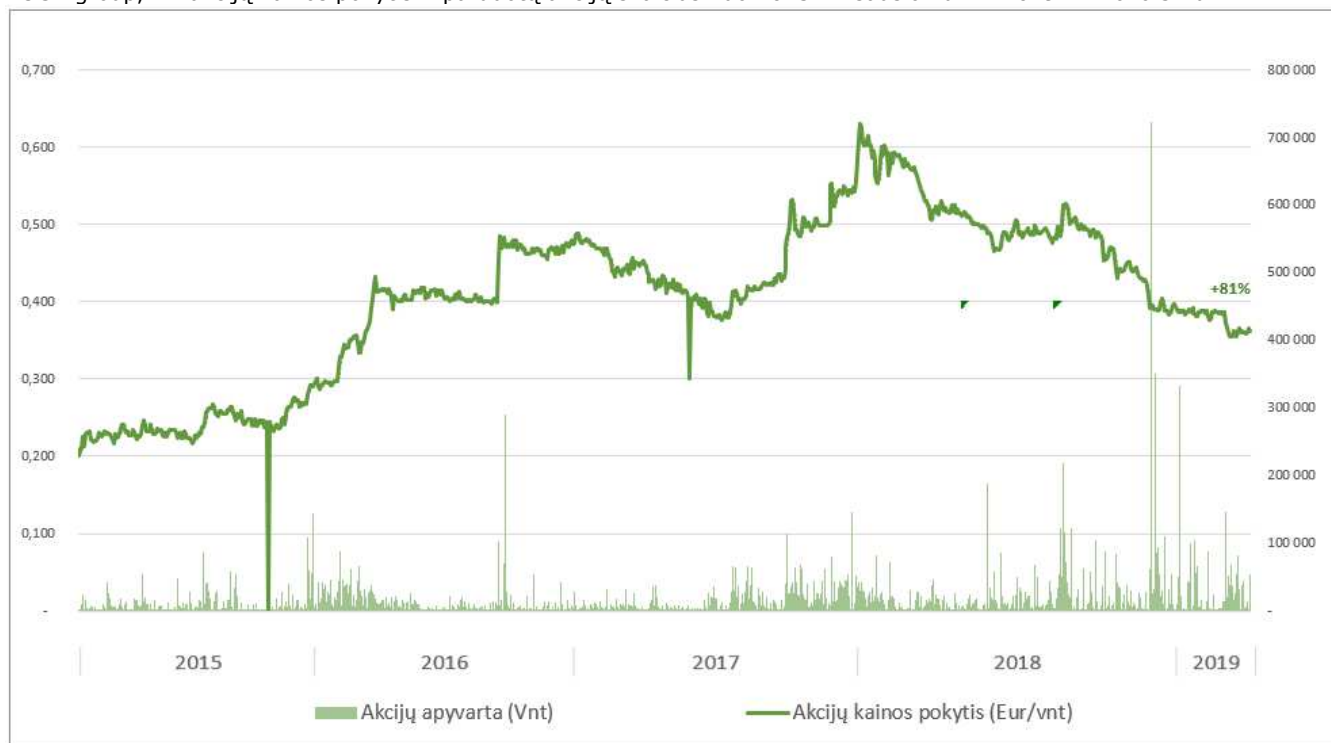
Ataskaitinis periodas	Kaina, EUR			Data pask. sesijos	Bendra apyvarta	
	didž.	maž.	pask. sesijos		Vnt.	EUR, mln.
2019 m. I ketvirtis	0,398	0,352	0,362	2019-03-29	1 814 224	0,683

KONSOLIDUOTOS TARPINĖS FINANSINĖS ATASKAITOS

(Visos sumos yra tūkst. Eur, jeigu nenurodyta kitaip)

Prekyba emitento vertybiniais popieriais biržose ir kitose organizuotose rinkose (tęsinys)

AUGA group, AB akcijų kainos pokytis ir parduotų akcijų skaičius nuo 2015 m. sausio 1d. iki 2019 m. kovo 31 d.



Šaltinis: NASDAQ Vilnius vertybinių popierių birža

Sutartys su vertybinių popierių viešosios apyvartos tarpininkais

Bendrovė ir FMĮ UAB „Orion Securities“ (A. Tumėno g. 4, B korpusas, LT-01109, Vilnius) yra sudarę sutartį dėl Bendrovės akcijų apskaitos tvarkymo.

3. Grupės struktūra

Konsoliduotą Grupę (toliau – Grupė) 2019 m. kovo 31 d. sudaro Bendrovė ir šimtas trisdešimt keturios dukterinės įmonės (2018 m. gruodžio 31 d.– šimtas trisdešimt penkios dukterinės įmonės). 2019 m. kovo 5 d. Grupė pardavė dukterinę kompaniją UAB „Ars Ingenii“ (įmonės kodas 302602713), kurį nesusijusi su pagrindinėmis grupės veiklomis ir negeneravo pajamų. Žemiau išvardintos dukterinės įmonės, kurios yra įtrauktos į Grupės konsoliduotas finansines ataskaitas abejais laikotarpiais.

Nr.	Pavadinimas	Teisinė forma	Įmonės kodas	Įregistravimo vieta	Veiklos pobūdis	Grupės nuosavybės dalis %	
						2019 03 31	2018 12 31
1.	UAB Baltic Champs	*4	302942064	Šiaulių r. sav. Poviliškių k. 15 Vilniaus m. sav. Vilniaus m.	**A	100,00%	100,00%
2.	UAB AVG Investment	*4	300087691	Konstitucijos pr. 21C Vilniaus m. sav. Vilniaus m.	**G	100,00%	100,00%
3.	UAB AWG Investment 1	*4	301745765	Konstitucijos pr. 21C Vilniaus m. sav. Vilniaus m.	**G	100,00%	100,00%
4.	UAB AWG Investment 2	*4	301807590	Konstitucijos pr. 21C Vilniaus m. sav. Vilniaus m.	**G	100,00%	100,00%
5.	UAB AGROSS	*4	301807601	Konstitucijos pr. 21C Vilniaus m. sav. Vilniaus m.	**H	100,00%	100,00%
6.	UAB Grain LT	*4	302489354	Konstitucijos pr. 21C Vilniaus m. sav. Vilniaus m.	**H	97,41%	97,41%
7.	UAB Ars Ingenii	*4	302602713	Konstitucijos pr. 21C	**H	0,00%	100,00%

KONSOLIDUOTOS TARPINĖS FINANSINĖS ATASKAITOS

(Visos sumos yra tūkst. Eur, jeigu nenurodyta kitaip)

8.	UAB AgroGIS	*4	302583978	Vilniaus m. sav. Vilniaus m. Konstitucijos pr. 21C	**D	95,00%	95,00%
9.	UAB Agro Management Team	*4	302599498	Jonavos r. sav. Bukonių k. Lankesos g. 2	**E	100,00%	100,00%
10.	UAB Agrotechnikos centras	*4	302589187	Jonavos r. sav. Bukonių k. Lankesos g. 2	**F	100,00%	100,00%
11.	UAB AUGA trade	*4	302753875	Jonavos r. sav. Bukonių k. Lankesos g. 2	**H	100,00%	100,00%
12.	ŽŪB Žemės fondas	*1	300558595	Vilniaus m. sav. Vilniaus m. Konstitucijos pr. 21C	**E	100,00%	100,00%
13.	UAB Žemės vystymo fondas 6	*4	300589719	Vilniaus m. sav. Vilniaus m. Smolensko g. 10	**E	100,00%	100,00%
14.	UAB Žemės vystymo fondas 9	*4	300547638	Jonavos r. sav. Bukonių k. Lankesos g. 2	**E	100,00%	100,00%
15.	UAB Žemės vystymo fondas 10	*4	301522723	Jonavos r. sav. Bukonių k. Lankesos g. 2	**E	100,00%	100,00%
16.	UAB Žemės vystymo fondas 20	*4	300887726	Jonavos r. sav. Bukonių k. Lankesos g. 2	**B	100,00%	100,00%
17.	UAB AUGA Grūduva	*4	174401546	Šakių r. sav. Gotlybiškių k. Radviliškio r. sav. Vaitiekūnų k. Spindulio g. 13	**A	98,97%	98,97%
18.	ŽŪB AUGA Spindulys	*1	171330414	Panevėžio r. sav. Smilgių mstl. Panevėžio g. 23-1	**A	99,99%	99,99%
19.	ŽŪB AUGA Smilgiai	*1	168548972	Radviliškio r. sav. Skėmių k. Kėdainių g. 36	**A	100,00%	100,00%
20.	ŽŪB AUGA Skėmiai	*1	171306071	Kėdainių g. 36	**A	99,97%	99,97%
21.	ŽŪB AUGA Nausodė	*1	154179675	Anykščių r. sav. Kirmėlių k.	**A	99,93%	99,93%
22.	ŽŪB AUGA Dumšiškės	*1	172276179	Raseinių r. sav. Paraseinio k. Šiaulių r. sav. Žadžiūnų k. Gudelių g. 30-2	**A	99,88%	99,88%
23.	ŽŪB AUGA Žadžiūnai	*1	175706853	Gudelių g. 30-2	**A	99,81%	99,81%
24.	ŽŪB AUGA Mantviliškis	*1	161274230	Kėdainių r. sav. Mantviliškio k. Molėtų r. sav. Kazlų k.	**A	99,94%	99,94%
25.	ŽŪB AUGA Alanta	*1	167527719	Škiemonių g. 2A	**A	99,99%	99,99%
26.	ŽŪB AUGA Eimučiai	*1	175705032	Šiaulių r. sav. Žadžiūnų k. Gudelių g. 30-2	**A	99,24%	99,24%
27.	ŽŪB AUGA Vėriškės	*1	171305165	Radviliškio r. sav. Vėriškių k.	**A	99,93%	99,93%
28.	ŽŪB AUGA Želsvelė	*1	165666499	Marijampolės sav. Želsvos k.	**A	99,86%	99,86%
29.	ŽŪB AUGA Lankesa	*1	156913032	Jonavos r. sav. Bukonių k.	**A	96,91%	96,91%
30.	ŽŪB AUGA Kairėnai	*1	171327432	Radviliškio r. sav. Kairėnų k. Jurbarko r. sav. Klišių k. Vytauto Didžiojo g. 99	**A	98,47%	98,47%
31.	ŽŪB AUGA Jurbarkai	*1	158174818	Panevėžio r. sav. Gustonių k. M. Kriaučiūno g. 15	**A	98,46%	98,46%
32.	ŽŪB AUGA Gustoniai	*1	168565021	Šakių r. sav. Gotlybiškių k. Mokyklos g. 18	**A	100,00%	100,00%
33.	KB Siesarčio ūkis	*3	302501098	Jonavos r. sav. Bukonių k. Lankesos g. 2	**A	99,44%	99,44%
34.	KB Kašėta	*3	302501251	Panevėžio r. sav. Gustonių k. M. Kriaučiūno g. 15	**A	99,44%	99,44%
35.	ŽŪB Gustonys	*1	302520102	Radviliškio r. sav. Skėmių k. Alyvų g. 1	**E	100,00%	100,00%
36.	ŽŪB Skėmių pienininkystės centras	*1	302737554	Radviliškio r. sav. Skėmių k. Alyvų g. 1	**A	48,67%	48,67%
37.	ŽŪK AgroBokštai	*3	302485217	Vilniaus m. sav. Vilniaus m. Konstitucijos pr. 21C	**A	97,94%	97,94%
38.	KB Dotnuvėlės valdos	*3	302618614	Šiaulių r. sav. Žadžiūnų k. Gudelių g. 30-2	**A	99,22%	99,22%
39.	KB Nevėžio lankos	*3	302618596	Kėdainių r. sav. Mantviliškio k. Liepos 6-osios g. 60	**A	96,51%	96,51%
40.	KB Radviliškio kraštas	*3	302618742	Radviliškio r. sav. Skėmių k. Kėdainių g. 13	**A	98,67%	98,67%
41.	KB Šventosios pievos	*3	302618201	Raseinių r. sav. Kalnujų mstl. Žieveliškės g. 1	**A	96,36%	96,36%
42.	KB Kairių ūkis	*3	302615194	Panevėžio r. sav. Gustonių k. M. Kriaučiūno g. 15	**A	98,68%	98,68%
43.	KB Šiaurinė valda	*3	302615187	Šiaulių r. sav. Poviliškių k. 15 Kelmės r. sav. Pašiaušės k.	**A	96,15%	96,15%
44.	KB Šušvės žemė	*3	302618767	Vilties g. 2	**A	98,43%	98,43%
45.	KB Žalmargėlis	*3	303145954	Vilniaus m. sav. Vilniaus m. Smolensko g. 10-100	**A	98,32%	98,32%

KONSOLIDUOTOS TARPINĖS FINANSINĖS ATASKAITOS

(Visos sumos yra tūkst. Eur, jeigu nenurodyta kitaip)

46.	KB Juodmargėlis	*3	303159014	Raseinių r. sav. Kalnujų mstl. Žievelišės g. 1	**A	99,35%	99,35%
47.	KB AgroMilk	*3	302332698	Raseinių r. sav. Kalnujų mstl. Žievelišės g. 1	**A	96,28%	96,28%
48.	KB Purpurėja	*3	302542337	Širvintų r. sav. Širvintų k. Zosinos g. 7	**A	99,53%	99,53%
49.	UAB Bukonių ekologinis ūkis	*4	302846621	Vilniaus m. sav. Vilniaus m. Konstitucijos pr. 21C	**A	100,00%	100,00%
50.	UAB Agrosaulė 8	*4	302846105	Vilniaus m. sav. Vilniaus m. Smolensko g. 10-100	**G	100,00%	100,00%
51.	Biržų rajono Rinkuškių melioracijos statinių naudotojų asociacija	*2	302465556	Biržų r. sav. Biržų m. Vytauto g. 38	**A	48,67%	48,67%
52.	Pasvalio rajono Pušaloto melioracijos statinių naudotojų asociacija	*2	302465563	Pasvalio r. sav. Diliauskų k. Diliauskų g. 23	**A	48,67%	48,67%
53.	Škėmių melioracijos statinių naudotojų asociacija	*2	303170256	Šiaulių r. sav. Žadžiūnų k. Gudelių g. 30-2	**A	48,67%	48,67%
54.	Vaitiekūnų melioracijos statinių naudotojų asociacija	*2	303170306	Šiaulių r. sav. Žadžiūnų k. Gudelių g. 30-2	**A	48,67%	48,67%
55.	Asociacija Grūduvos melioracija	*2	302567116	Šakių r. sav. Gotlybiškių k. Mokyklos g. 2	**A	65,81%	65,81%
56.	Paulių melioracijos statinių naudotojų asociacija	*2	303169909	Raseinių r. sav. Gėluvos k. Dvaro g. 30	**A	100,00%	100,00%
57.	Melioracijos sistemų naudotojų asociacija	*2	304219592	Vilniaus m. sav. Vilniaus m. Konstitucijos pr. 21C	**A	70,74%	70,74%
58.	UAB Traktorių nuomos centras	*4	302820808	Jonavos r. sav. Bukonių k. Lankesos g. 2	**A	100,00%	100,00%
59.	UAB Traktorių nuomos paslaugos	*4	302820797	Jonavos r. sav. Bukonių k. Lankesos g. 2	**A	100,00%	100,00%
60.	UAB Arnega	*4	302661957	Jonavos r. sav. Bukonių k. Lankesos g. 2	**A	100,00%	100,00%
61.	AgroSchool OÜ	*6	12491954	Harju maakond, Tallinn, Kesklinna linnaosa, Lai tn 32-8, 10133	**G	100,00%	100,00%
62.	VŠĮ AgroSchool	*5	303104797	Vilniaus m. sav. Vilniaus m. Smolensko g. 10-100	**C	50,00%	50,00%
63.	UAB AUGA Ramučiai	*4	302854479	Akmenės r. sav. Ramučių k. Klevų g. 11	**A	100,00%	100,00%
64.	UAB AUGA Luganta	*4	300045023	Kelmės r. sav. Pašiaušės k. Vilniaus m. sav. Vilniaus m.	**A	100,00%	100,00%
65.	UAB eTime invest	*4	300578676	Saltoniškių g. 29	**G	100,00%	100,00%
66.	UAB ŽVF Projektai	*4	300137062	Jonavos r. sav. Bukonių k. Lankesos g. 2	**E	52,62%	52,62%
67.	ŽŪB Alantos ekologinis ūkis	*1	303324747	Molėtų r. sav. Kazlų k. Skiemonių g. 2A	**A	100,00%	100,00%
68.	ŽŪB Dumšiškių ekologinis ūkis	*1	303324722	Raseinių r. sav. Paraseinio k. Paraseinio g. 2	**A	100,00%	100,00%
69.	ŽŪB Eimučių ekologinis ūkis	*1	303324715	Šiaulių r. sav. Žadžiūnų k. Gudelių g. 30-2	**A	100,00%	100,00%
70.	ŽŪB Grūduvos ekologinis ūkis	*1	303324804	Šakių r. sav. Gotlybiškių k. Mokyklos g. 2	**A	100,00%	100,00%
71.	ŽŪB Jurbarkų ekologinis ūkis	*1	303325361	Jurbarko r. sav. Klišių k. Vytauto Didžiojo g. 99	**A	100,00%	100,00%
72.	ŽŪB Kairėnų ekologinis ūkis	*1	303325774	Radviliškio r. sav. Vaitiekūnų k. Spindulio g. 13-2	**A	100,00%	100,00%
73.	ŽŪB Lankesos ekologinis ūkis	*1	303325710	Jonavos r. sav. Bukonių k. Lankesos g. 2	**A	100,00%	100,00%
74.	ŽŪB Mantviliškio ekologinis ūkis	*1	303325703	Kėdainių r. sav. Mantviliškio k. Liepos 6-osios g. 60	**A	100,00%	100,00%
75.	ŽŪB Nausodės ekologinis ūkis	*1	303325781	Anykščių r. sav. Nausodės k. Nausodės g. 55	**A	100,00%	100,00%
76.	ŽŪB Skėmių ekologinis ūkis	*1	303325692	Radviliškio r. sav. Skėmių k. Kėdainių g. 13	**A	100,00%	100,00%
77.	ŽŪB Smilgių ekologinis ūkis	*1	303325824	Panevėžio r. sav. Smilgių mstl. Panevėžio g. 23-1	**A	100,00%	100,00%
78.	ŽŪB Spindulio ekologinis ūkis	*1	303325817	Radviliškio r. sav. Vaitiekūnų k. Spindulio g. 13-2	**A	100,00%	100,00%
79.	ŽŪB Vėriškių ekologinis ūkis	*1	303325849	Radviliškio r. sav. Skėmių k. Kėdainių g. 13	**A	100,00%	100,00%
80.	ŽŪB Žadžiūnų ekologinis ūkis	*1	303325870	Šiaulių r. sav. Žadžiūnų k. Gudelių g. 30-2	**A	100,00%	100,00%

KONSOLIDUOTOS TARPINĖS FINANSINĖS ATASKAITOS

(Visos sumos yra tūkst. Eur, jeigu nenurodyta kitaip)

81.	ŽŪB Želsvelės ekologinis ūkis	*1	303325856	Marijampolės sav. Želsvos k. Želsvelės g. 1 Harju maakond, Tallinn, Kesklinna linnaosa, Lai tn 32-8, 10133	**A	100,00%	100,00%
82.	Prestviigi OÜ	*6	12654600	Harju maakond, Tallinn, Kesklinna linnaosa, Lai tn 32-8, 10133	**G	100,00%	100,00%
83.	Turvaste partners OÜ	*6	12655410	Harju maakond, Tallinn, Kesklinna linnaosa, Lai tn 32-8, 10133	**G	100,00%	100,00%
84.	Nakamaa Agro OÜ	*6	12655522	Harju maakond, Tallinn, Kesklinna linnaosa, Lai tn 32-8, 10113	**G	100,00%	100,00%
85.	Hindaste Invest OÜ	*6	12655384	Harju maakond, Tallinn, Kesklinna linnaosa, Lai tn 32-8, 10133	**G	100,00%	100,00%
86.	Tuudi River OU	*6	12655640	Harju maakond, Tallinn, Kesklinna linnaosa, Lai tn 32-8, 10133	**G	100,00%	100,00%
87.	Palderma Partners OÜ	*6	12654959	Harju maakond, Tallinn, Kesklinna linnaosa, Lai tn 32-8, 10133	**G	100,00%	100,00%
88.	Ave-Martna Capital OÜ	*6	12655155	Harju maakond, Tallinn, Kesklinna linnaosa, Lai tn 32-8, 10133	**G	100,00%	100,00%
89.	Hobring Invest OÜ	*6	12655427	Harju maakond, Tallinn, Kesklinna linnaosa, Lai tn 32-8, 10133	**G	100,00%	100,00%
90.	Rukkirahu Capital OÜ	*6	12655232	Harju maakond, Tallinn, Kesklinna linnaosa, Lai tn 32-8, 10133	**G	100,00%	100,00%
91.	Pahasoo OÜ	*6	12655367	Harju maakond, Tallinn, Kesklinna linnaosa, Lai tn 32-8, 10133	**G	100,00%	100,00%
92.	KB Ganiklis	*3	303429417	Radviliškio r. sav. Skėmių k. Alyvų g. 1-3	**A	98,09%	98,09%
93.	KB Ganiavos gėrybės	*3	303429431	Radviliškio r. sav. Skėmių k. Alyvų g. 1-3	**A	98,09%	98,09%
94.	KB Žemėpačio pieno ūkis	*3	303432388	Raseinių r. sav. Ariogalos sen. Gėluvos k. Dvaro g. 30	**A	98,09%	98,09%
95.	KB Žemynos pienelis	*3	303427989	Raseinių r. sav. Ariogalos sen. Gėluvos k. Dvaro g. 30	**A	98,09%	98,09%
96.	KB Lygiadienio ūkis	*3	303428087	Radviliškio r. sav. Skėmių k. Alyvų g. 1-3	**A	98,09%	98,09%
97.	KB Laumės pieno ūkis	*3	303427996	Raseinių r. sav. Ariogalos sen. Gėluvos k. Dvaro g. 30	**A	98,09%	98,09%
98.	KB Medeinos pienas	*3	303428112	Raseinių r. sav. Ariogalos sen. Gėluvos k. Dvaro g. 30	**A	98,09%	98,09%
99.	KB Gardaitis	*3	303429381	Radviliškio r. sav. Skėmių k. Alyvų g. 1-3	**A	98,09%	98,09%
100.	KB Dimstipatis	*3	303429424	Mažeikių aplinkl. 9, Naikių k., Mažeikių apylinkės sen., Mažeikių r. sav.	**A	98,09%	98,09%
101.	KB Aušlavis	*3	303429456	Radviliškio r. sav. Skėmių k. Alyvų g. 1-3	**A	98,09%	98,09%
102.	KB Austėjos pieno ūkis	*3	303428094	Mažeikių aplinkl. 9, Naikių k., Mažeikių apylinkės sen., Mažeikių r. sav.	**A	98,09%	98,09%
103.	KB Aitvaro ūkis	*3	303429374	Radviliškio r. sav. Skėmių k. Alyvų g. 1-3	**A	98,09%	98,09%
104.	KB Giraičio pieno ūkis	*3	303429399	Mažeikių aplinkl. 9, Naikių k., Mažeikių apylinkės sen., Mažeikių r. sav.	**A	98,09%	98,09%
105.	Fentus 10 GmbH	*6	HRB106477	StraBe des 17 Juni 10b 10623 Berlin, Germany	**G	100,00%	100,00%
106.	Norus 26 AG	*6	HRB109356B	StraBe des 17 Juni 10b 10623 Berlin, Germany	**G	100,00%	100,00%
107.	LT Holding AG	*6	HRB109265B	StraBe des 17 Juni 10b 10623 Berlin, Germany	**G	100,00%	100,00%
108.	UAB KTG Agrar	*4	300127919	Vilniaus m. sav. Vilniaus m. Konstitucijos pr. 21C	**A	100,00%	100,00%
109.	UAB Agrar Raseiniai	*4	300610316	Raseinių r. sav. Ariogalos sen. Gėluvos k. Dvaro g. 30	**A	100,00%	100,00%
110.	UAB AUGA Mažeikiai	*4	300610348	Mažeikių aplinkl. 9, Naikių k., Mažeikių apylinkės sen., Mažeikių r. sav.	**A	100,00%	100,00%

KONSOLIDUOTOS TARPINĖS FINANSINĖS ATASKAITOS

(Visos sumos yra tūkst. Eur, jeigu nenurodyta kitaip)

111.	UAB PAE Agrar	*4	300867691	Raseinių r. sav. Gėluvos k. Dvaro g. 30	**A	100,00%	100,00%
112.	UAB Delta Agrar	*4	300868875	Raseinių r. sav. Gėluvos k. Dvaro g. 30	**A	100,00%	100,00%
113.	UAB KTG Grūdai	*4	302637486	Raseinių r. sav. Gėluvos k. Dvaro g. 30	**A	100,00%	100,00%
114.	UAB KTG Eko Agrar	*4	300510650	Raseinių r. sav. Gėluvos k. Dvaro g. 30	**A	100,00%	100,00%
115.	UAB Agronita	*4	300132574	Raseinių r. sav. Gėluvos k. Dvaro g. 30	**A	100,00%	100,00%
116.	UAB Agronuoma	*4	303204954	Raseinių r. sav. Gėluvos k. Dvaro g. 30	**A	100,00%	100,00%
117.	UAB VL Investment Vilnius 12	*4	303205611	Raseinių r. sav. Gėluvos k. Dvaro g. 30	**A	100,00%	100,00%
118.	UAB Agrar Ašva	*4	301608542	Raseinių r. sav. Gėluvos k. Dvaro g. 30	**A	100,00%	100,00%
119.	UAB Agrar Varduva	*4	301608791	Raseinių r. sav. Gėluvos k. Dvaro g. 30	**A	100,00%	100,00%
120.	UAB Agrar Seda	*4	301608777	Raseinių r. sav. Gėluvos k. Dvaro g. 30	**A	100,00%	100,00%
121.	UAB Agrar Kvistė	*4	302308067	Raseinių r. sav. Gėluvos k. Dvaro g. 30	**A	100,00%	100,00%
122.	UAB Agrar Luoba	*4	302308035	Raseinių r. sav. Gėluvos k. Dvaro g. 30	**A	100,00%	100,00%
123.	UAB Agrar Gaja	*4	302594412	Raseinių r. sav. Gėluvos k. Dvaro g. 30	**A	100,00%	100,00%
124.	UAB Agrar Ariogala	*4	301626540	Raseinių r. sav. Gėluvos k. Dvaro g. 30	**A	100,00%	100,00%
125.	UAB Agrar Girdžiai	*4	301621568	Raseinių r. sav. Gėluvos k. Dvaro g. 30	**A	100,00%	100,00%
126.	UAB Agrar Vidauja	*4	301622531	Raseinių r. sav. Gėluvos k. Dvaro g. 30	**A	100,00%	100,00%
127.	UAB Agrar Raudonė	*4	302309532	Raseinių r. sav. Gėluvos k. Dvaro g. 30	**A	100,00%	100,00%
128.	UAB Agrar Venta	*4	302307855	Raseinių r. sav. Gėluvos k. Dvaro g. 30	**A	100,00%	100,00%
129.	UAB Agrar Nerys	*4	302594063	Raseinių r. sav. Gėluvos k. Dvaro g. 30	**A	100,00%	100,00%
130.	UAB Agrar Gėluva	*4	302312133	Raseinių r. sav. Gėluvos k. Dvaro g. 30	**A	100,00%	100,00%
131.	UAB Agrar Betygala	*4	302312222	Raseinių r. sav. Gėluvos k. Dvaro g. 30	**A	100,00%	100,00%
132.	UAB Agrar Dubysa	*4	302312215	Raseinių r. sav. Gėluvos k. Dvaro g. 30	**A	100,00%	100,00%
133.	UAB Agrar Pauliai	*4	302312165	Raseinių r. sav. Gėluvos k. Dvaro g. 30	**A	100,00%	100,00%
134.	UAB Agrar Mituva	*4	302312172	Raseinių r. sav. Gėluvos k. Dvaro g. 30	**A	100,00%	100,00%
135.	UAB AUGA Raseiniai	*4	304704364	Raseinių r. sav. Kalnujų mstl. Žieveliškės g. 1	**A	100,00%	100,00%

PASTABOS:

- *1 Žemės ūkio bendrovė
- *2 Asociacija
- *3 Kooperatyvinė bendrovė
- *4 Uždaroji akcinė bendrovė
- *5 Viešoji įstaiga
- *6 Užsienio juridinis vienetas

**

- **A Žemės ūkio veikla
- **B Grupės piniginis fondas
- **C Žmogiškųjų išteklių valdymas
- **D IT sistemos vystymas
- **E Žemės valdymo bendrovė
- **F Įrangos nuoma
- **G Dukterinių įmonių valdymas
- **H Prekyba ir logistika

KONSOLIDUOTOS TARPINĖS FINANSINĖS ATASKAITOS
(Visos sumos yra tūkst. Eur, jeigu nenurodyta kitaip)

4. Ilgalaikis materialusis turtas

	Turto naudojimosi teisės (16TFAS)	Žemė	Pastatai ir statiniai	Mašinos ir įrengimai	Transporto priemonės, įrenginiai ir kitas turtas	Nebaigta statyba	Iš viso
Likutinė vertė							
2017 m. gruodžio 31 d. (audituota)	-	18 779	41 583	21 147	2 813	913	85 235
- dukterinių įmonių įsigijimas	-	114	1 639	1 028	132	19	2 932
- turto įsigijimas	-	139	565	8 090	696	380	11 121
- nurašymai ir pardavimai	-	-	(47)	(123)	(77)	-	(247)
- perkainojimas	-	1 355	-	-	-	-	1 355
- nusidėvėjimas	-	-	(2 245)	(4 441)	(818)	-	(7 504)
- perklasifikavimai	-	-	-	-	-	-	-
2018 m. gruodžio 31 d. (audituota)	-	21 638	41 495	25 701	2 746	1 312	92 892
- dukterinių įmonių įsigijimas	35 347	-	-	-	-	-	35 347
- turto įsigijimas	-	100	22	229	167	-	518
- nurašymai ir pardavimai	-	-	(4)	(244)	(17)	-	(265)
- perkainojimas	-	-	-	-	-	-	-
- nusidėvėjimas	(1 462)	-	(571)	(1 083)	(200)	-	(3 316)
- perklasifikavimai	2 401	-	-	350	-	(350)	2 401
2019 m. kovo 31 d. (neaudituota)	36 286	21 738	40 942	24 953	2 696	962	127 577
Įsigijimo vertė							
2017 m. gruodžio 31 d.	-	18 779	50 538	30 552	4 350	913	105 132
2018 m. gruodžio 31 d.	-	21 638	52 695	39 547	5 101	1 312	120 293
2019 m. kovo 31 d.	37 748	21 738	52 713	39 882	5 251	962	158 294
Sukauptas nusidėvėjimas ir vertės sumažėjimas							
2017 m. gruodžio 31 d.	-	-	(8 955)	(9 405)	(1 537)	-	(19 897)
2018 m. gruodžio 31 d.	-	-	(11 200)	(13 846)	(2 355)	-	(27 401)
2019 m. kovo 31 d.	(1 462)	-	(11 771)	(14 929)	(2 555)	-	(30 717)
Likutinė vertė							
2017 m. gruodžio 31 d.	-	18 779	41 583	21 147	2 813	913	85 235
Likutinė vertė							
2018 m. gruodžio 31 d.	-	21 638	41 495	25 701	2 746	1 312	92 892
Likutinė vertė							
2019 m. kovo 31 d.	36 286	21 738	40 942	24 953	2 696	962	127 577

KONSOLIDUOTOS TARPINĖS FINANSINĖS ATASKAITOS

(Visos sumos yra tūkst. Eur, jeigu nenurodyta kitaip)

5. Biologinis turtas

Grupės biologinio turto judėjimą (tūkst. EUR) sudarė:

	Ilgalaikis turtas		Trumpalaikis turtas		Iš viso
	Melžiamos karvės	Kiti gyvuliai	Grybų auginimo terpė	Pasėliai	
Likutinė vertė 2017 m. gruodžio 31 d.	4 579	3 450	1 165	8 946	18 140
Tiesioginiai pirkimai	-	20	-	-	20
Sukauptos sąnaudos	-	3 911	25 614	34 261	63 785
Perkėlimas tarp grupių	2 839	(2 839)	-	-	-
Tiesioginiai pardavimai	(526)	(301)	-	-	(827)
Derlius	-	-	(24 691)	(27 956)	(52 647)
Perkainojimas	(1 504)	(310)	-	(2 909)	(4 723)
Nurašymai	(113)	(76)	-	-	(189)
Likutinė vertė 2018 m. gruodžio 31 d.	5 275	3 854	2 088	12 342	23 559
Tiesioginiai pirkimai	-	-	-	-	-
Sukauptos sąnaudos	-	939	6 310	5 017	12 266
Perkėlimas tarp grupių	555	(555)	-	-	-
Tiesioginiai pardavimai	(132)	(73)	-	-	(205)
Derlius	-	-	(6 510)	-	6 510
Perkainojimas	(696)	(67)	-	1 339	576
Nurašymai	(68)	(37)	-	-	(105)
Likutinė vertė 2019 m. kovo 31 d.	4 934	4 062	1 888	18 698	29 582

6. Atsargos

Grupės atsargų judėjimą (tonomis) sudarė:

	Kviečiai	Ankštiniai	Grybai	Pienas	Galutinio vartojimo			Žalia- vos*	Iš viso
					prekės	Kita	Pašarai		
Likutinė vertė 2017 m. gruodžio 31 d.	13 893	11 925	91	11	100	13 220	59 791	-	99 031
Pirkimai	2 612	-	-	-	512	-	735	-	3 860
Pardavimai	(21 432)	(12 841)	(12 147)	(22 634)	(2 084)	(43 966)	(2 562)	-	(117 666)
Produkcija	25 040	15 033	12 244	24 157	1 651	45 655	49 170	-	172 950
Nurašymai į biologinį turta (gyvulius)	(1 495)	(775)	-	(1 230)	-	(539)	(54 570)	-	(58 609)
Nurašymai į biologinį turta (pasėlius ir grybų auginimą)	(1 874)	(974)	-	-	-	(1 692)	-	-	(4 540)
Atsargų nurašymai	(322)	(180)	-	(292)	-	(1 063)	(2 439)	-	(4 295)
Likutinė vertė 2018 m. gruodžio 31 d.	16 423	12 188	194	12	179	11 616	50 126	-	90 738
Pirkimai	6	1 149	-	-	240	344	-	-	26 248
Pardavimai	(9 318)	(3 180)	(2 877)	(6 388)	(217)	(1 903)	(3 239)	-	(26 211)
Produkcija	-	-	2 744	6 828	-	-	-	-	42 716
Nurašymai į biologinį turta (gyvulius)	(557)	(946)	-	(346)	-	(1 138)	(11 296)	-	(19 063)
Nurašymai į biologinį turta (pasėlius ir grybų auginimą)	(101)	(86)	-	-	-	(54)	-	-	(8 562)
Atsargų nurašymai	(5)	(12)	-	(95)	(3)	(249)	(954)	-	(1 526)
Likutinė vertė 2019 m. kovo 31 d.	6 448	9 113	61	11	199	8 616	34 637	-	104 340

* Žalios susideda iš įvairių matavimo vienetų, todėl šioje lentelėje skaičiai nėra pateikti.

KONSOLIDUOTOS TARPINĖS FINANSINĖS ATASKAITOS

(Visos sumos yra tūkst. Eur, jeigu nenurodyta kitaip)

Atsargos (tęsinys)

Grupės atsargų judėjimas (tūkst. EUR) sudarė:

	Kviečiai	Ankštiniai	Grybai	Pienas	Galutinio vartojimo prekės	Kita	Pašarai	Žaliavos	Iš viso
Likutinė vertė 2017 m.									
gruodžio 31 d.	3 478	4 397	144	-	45	7 060	5 073	5 350	25 547
Pirkimai	808	-	-	-	1 100	-	468	17 058	19 434
Pardavimai	(5 699)	(4 829)	(24 731)	(9 434)	(1 793)	(6 115)	(94)	(927)	(53 622)
Produkcija	6 488	5 576	24 691	10 043	733	8 485	5 793	-	61 809
Nurašymai į biologinį turta (gyvulius)	(388)	(288)	-	(494)	-	(803)	(5 376)	-	(7 349)
Nurašymai į biologinį turta (pasėlius ir grybų auginimą)	(417)	(360)	-	-	-	(434)	-	(14 499)	(15 710)
Atsargų nurašymai	(82)	(66)	-	(115)	-	(642)	(155)	(341)	(1 401)
Likutinė vertė 2018 m.									
gruodžio 31 d.	4 188	4 430	104	-	85	7 551	5 709	6 641	28 708
Pirkimai	2	527	-	-	356	160	-	2 137	3 182
Pardavimai	(2 446)	(1 171)	(5 718)	(2 399)	(406)	(931)	(337)	-	(13 408)
Produkcija	-	-	5 735	2 565	-	-	-	482	8 782
Nurašymai į biologinį turta (gyvulius)	(136)	(346)	-	(130)	-	(271)	(858)	(808)	(2 549)
Nurašymai į biologinį turta (pasėlius ir grybų auginimą)	(26)	(31)	-	-	-	(10)	-	(940)	(1 007)
Atsargų nurašymai	(2)	(4)	-	(35)	-	(63)	(63)	(56)	(223)
Likutinė vertė 2019 m. kovo									
31 d.	1 580	3 405	121	1	35	6 436	4 451	7 456	23 485

7. Gautinos sumos ir išankstiniai apmokėjimai

Balanso sudarymo dienai Grupės gautinas sumas ir išankstinius apmokėjimus sudarė:

	2019 m. kovo 31 d.	2018 m. gruodžio 31 d.
Prekybos gautinos sumos iš viso, bendraja verte	7 365	6 411
Gautinas PVM	720	719
Gautinos sumos iš Nacionalinės mokėjimų agentūros	3 032	4 302
Gautinos sumos iš fizinių asmenų	60	68
Kitos gautinos sumos	108	1 097
Išankstiniai mokėjimai ir atidėtosios sąnaudos	3 207	2 042
Atimti: atidėjimas dėl galimų nuostolių	(68)	(66)
Prekybos gautinų sumų iš viso, grynąja verte	14 424	14 573
Ilgalaikės gautinos sumos bendraja verte	6 794	5 840
Atimti: atidėjimas dėl galimų nuostolių	(199)	(199)
Iš viso	21 019	20 214

Gautinos sumos iš Nacionalinės mokėjimų agentūros – tiesioginės gautinos subsidijos už pasėlius ir piena, kurios sumokamos iki kitų metų balandžio 30 d.

KONSOLIDUOTOS TARPINĖS FINANSINĖS ATASKAITOS

(Visos sumos yra tūkst. Eur, jeigu nenurodyta kitaip)

8. Finansiniai įsipareigojimai

Grupės ilgalaikes paskolas sudarė:

	2019 m. kovo 31 d.	2018 m. gruodžio 31 d.
<i>Bankų paskolos</i>		
Grybų auginimo įmonės	3 454	3 949
Žemės ūkio įmonės	10 036	10 901
<i>Ilgalaikės mokėtinos sumos trečiosioms šalims</i>		
Ilgalaikė mokėtina suma valstybei už įsigytą žemę	1 229	1 401
Ilgalaikė mokėtina suma kreditoriui	6 697	5 197
Ilgalaikė mokėtina suma investiciniam fondui už įsigyjamą žemę	1 701	1 637
Iš viso	23,117	23 085
Atėmus: sumos, mokėtinos per vienerius metus (pagal sutartis)	(9 345)	(9 256)
Ilgalaikių paskolų iš viso	13 772	13 829

Grupė yra skolinga 1 436 tūkst. Eur valstybei už Grupės įsigytą žemę 2008 - 2014 metais. Šių skolų apmokėjimo terminas yra virš 15 metų.

Ilgalaikių paskolų ir mokėtinų sumų grąžinimo terminai:

	2019 m. kovo 31 d.	2018 m. gruodžio 31 d.
<i>Bankų paskolos</i>		
Per antrus metus	10 772	10 840
Per trečius ir ketvirtus metus	1 963	1 968
Po penktų metų ir vėliau	1 037	1 021
Iš viso	13 772	13 829

Grupės trumpalaikes paskolas sudarė:

	2019 m. kovo 31 d.	2018 m. gruodžio 31 d.
<i>Bankų paskolos</i>		
Grybų auginimo įmonės	2 400	2 400
Patronuojanti įmonė	20 510	18 870
Trumpalaikių paskolų iš viso	22 910	21 270

Trumpalaikėse paskolose kredito linijos sudaro 22 910 tūkst. Eur (2018 metais - 21 270 tūkst. Eur).

9. Nuoma

Grupės nuomą sudarė:

	2019 m. kovo 31 d.	2018 m. gruodžio 31 d.
<i>Nuomos įsipareigojimai</i>		
Nuomos įsipareigojimai susiję su turto nuosavybės teisėmis*	35 347	-
Nuomos įsipareigojimai susiję su kitu turtu**	10 762	11 507
Viso	46 109	11 507
Atimti: per vienerius metus mokėtinos sumos		
Nuomos įsipareigojimai susiję su turto nuosavybės teisėmis*	4 787	-
Nuomos įsipareigojimai susiję su kitu turtu**	2 869	3 618
Viso	7 656	3 618
Viso ilgalaikių nuomos įsipareigojimų	38 453	7 889

* Nuomos įsipareigojimai, apskaityti kaip veiklos nuoma iki 16-ojo TFAS priėmimo.

** Nuomos įsipareigojimai, apskaityti kaip finansinė nuoma iki 16-ojo TFAS priėmimo.

KONSOLIDUOTOS TARPINĖS FINANSINĖS ATASKAITOS

(Visos sumos yra tūkst. Eur, jeigu nenurodyta kitaip)

10. Veiklos segmentų rezultatų apžvalga

AUGALININKYSTĖS SEGMENTAS

a) Žemės ūkio produkcijos pardavimai	<i>3 mėnesiai, pasibaigę 2019 m. kovo 31 d.</i>	<i>3 mėnesiai, pasibaigę 2018 m. kovo 31 d.</i>
Bendrosios parduotos žemės ūkio produkcijos pajamos, EUR'000	5 128	2 944
Bendrosios parduotos žemės ūkio produkcijos sąnaudos *, EUR'000	5 126	3 084
Bendrieji atsargų nurašymai, EUR'000	247	3

Žemės ūkio produkcijos pardavimo rezultatas, EUR'000 **(245)** **(143)**

* Parduotos žemės ūkio produkcijos kaina atspindi derliaus vertę, tikraja verte derliaus nuėmimo metu ir susijusias pardavimo sąnaudas.

b) Žemės ūkio produkcijos derlius	<i>3 mėnesiai, pasibaigę 2019 m. kovo 31 d.</i>	<i>3 mėnesiai, pasibaigę 2018 m. kovo 31 d.</i>
Bendroji dirbama žemė, ha	38 584	38 474
Kviečiai	11 366	8 854
Ankštiniai	8 088	10 684
Kitos grūdinės kultūros	9 256	8 950
Pašarinės kultūros	8 943	9 009
Pūdymas	931	977
Vidutinis derlingumas, t/ha		
Kviečiai	-	-
Ankštiniai	-	-
Kitos grūdinės kultūros	-	-
Pašarinės kultūros	-	-
Bendrasis derlius, tikraja verte, EUR'000	20 037	12 861
Kviečiai	7 569	4 170
Ankštiniai	2 364	2 959
Kitos grūdinės kultūros	7 566	2 986
Pašarinės kultūros	2 538	2 746
Bendrosios derliaus sąnaudos, EUR'000	18 698	12 861
Kviečiai	6 566	4 170
Ankštiniai	2 364	2 959
Kitos grūdinės kultūros	7 231	2 986
Pašarinės kultūros	2 538	2 746

Žemės ūkio produkcijos pirminio pripažinimo tikrosios vertės pasikeitimo įtaka, EUR'000* **1 339** **-**

* Grupė apskaičiuoja žeminių kultūrų (žieminių kviečių, rapsų ir rugių) tikrąją vertę 2019 m. kovo 31 datai (daugiau informacijos pateikiama vadovybės komentare).

c) Žemės ūkio subsidijos	<i>3 mėnesiai, pasibaigę 2019 m. kovo 31 d.</i>	<i>3 mėnesiai, pasibaigę 2018 m. kovo 31 d.</i>
Tiesioginės subsidijos, EUR'000	1 261	1 120
Ekologinės žemdirbystės subsidijos, EUR'000	851	821
Subsidijų iš viso, EUR'000	2 112	1 940

Bendrasis augalininkystės segmento pelnas, EUR'000 **3 206** **1 797**
(a+b+c)

Nusidėvėjimas, įtrauktas į žemės ūkio produkcijos užauginimo sąnaudas, EUR'000 1 162 1 057

KONSOLIDUOTOS TARPINĖS FINANSINĖS ATASKAITOS

(Visos sumos yra tūkst. Eur, jeigu nenurodyta kitaip)

Veiklos segmentų rezultatų apžvalga (tęsinys)

GRYBININKYSTĖS SEGMENTAS	<i>3 mėnesiai, pasibaigę 2019 m. kovo 31 d.</i>	<i>3 mėnesiai, pasibaigę 2018 m. kovo 31 d.</i>
Bendrasis parduotas kiekis, tonos	2 877	2 763
Įprastiniai grybai, tonos	2 666	2 553
Ekologiniai grybai, tonos	210	210
Bendrosios grybų pardavimo pajamos, EUR'000	5 969	5 112
Įprastiniai grybai, EUR'000	5 282	4 471
Ekologiniai grybai, EUR'000	687	641
Bendrosios grybų pardavimo sąnaudos, EUR'000	5 718	4 908
Įprastiniai grybai, EUR'000	5 275	4 482
Ekologiniai grybai, EUR'000	442	426
Grybų komposto pardavimo pajamos, EUR'000	667	826
Grybų komposto pardavimo savikaina, EUR'000	633	764
Bendrasis grybininkystės segmento pelnas, EUR'000	285	266
Nusidėvėjimas, įtrauktas į grybų pardavimo sąnaudas, EUR'000	428	454

PIENININKYSTĖS SEGMENTAS	<i>3 mėnesiai, pasibaigę 2019 m. kovo 31 d.</i>	<i>3 mėnesiai, pasibaigę 2018 m. kovo 31 d.</i>
Bendrasis parduotas produkcijos kiekis, tonos	6 413	6 040
Įprastinis pienas, tonos	2 871	4 647
Ekologinis pienas, tonos	3 348	1 154
Galvijai, tonos	194	239
Bendrosios pieninkystės segmento pajamos, EUR'000	2 615	2 292
Įprastinis pienas, EUR'000	1 022	1 524
Ekologinis pienas, EUR'000	1 388	459
Galvijai, EUR'000	205	308
Bendrosios pieninkystės segmento sąnaudos, EUR'000	2 640	2 490
Pieno, EUR'000	2 435	2 181
Mėsos, EUR'000	205	308
Biologinio turto tikrosios vertės pasikeitimas, EUR'000	(763)	(423)
Subsidijų iš viso, EUR'000	201	200
Bendrasis pienininkystės segmento pelnas, EUR'000	(587)	(421)
Nusidėvėjimas, įtrauktas į pienininkystės segmento pardavimo sąnaudas, EUR'000	134	133

GALUTINIAM VARTOTOJUI SKIRTI PAKUOTI PRODUKTAI PAKUOTĖSE	<i>3 mėnesiai, pasibaigę 2019 m. kovo 31 d.</i>	<i>3 mėnesiai, pasibaigę 2018 m. kovo 31 d.</i>
Bendrosios vartojimui skirtų pakuotų produktų pardavimo pajamos, EUR'000	508	321
Bendrosios vartojimui skirtų pakuotų produktų pardavimo sąnaudos, EUR'000	465	286
Bendrasis vartojimui skirtų pakuotų produktų pardavimo pelnas, EUR'000	43	35
Nusidėvėjimas, įtrauktas į vartojimui skirtų pakuotų produktų pardavimo sąnaudas, EUR'000	-	-

KONSOLIDUOTOS TARPINĖS FINANSINĖS ATASKAITOS

(Visos sumos yra tūkst. Eur, jeigu nenurodyta kitaip)

11. Veiklos sąnaudos

Veiklos sąnaudos pagal segmentus sudarė:

	3 mėnesiai, pasibaigę kovo 31 d.	
	2019	2018
Grybininkystės segmento veiklos sąnaudos, EUR'000	316	317
Augalininkystės segmento veiklos sąnaudos, EUR'000	457	457
Pienininkystės segmento veiklos sąnaudos, EUR'000	292	291
Centralizuotos veiklos sąnaudos*, EUR'000	936	(232)
Visų segmentų veiklos sąnaudos iš viso, EUR'000	2 001	833
Nusidėvėjimas, įtrauktas į veiklos sąnaudas, EUR'000	174	99

*Įskaitant sąnaudas 2018 m. pirmąjį ketvirtį, susijusias su UAB Arginta Engineering pirkimo sutarties nutraukimu (715 tūkst. eurų), bei dukterinių įmonių Karakash Agro, OOO ir Karakash, OOO turto vertės sumažėjimo atstatymo teigiamą efektą (teigiamas 1 828 tūkst. eurų efektas). Bendras teigiamas šių vienkartinų veiksmų efektas buvo 1,1 mln. Eur.

Veiklos sąnaudos pagal sąnaudų tipą sudarė:

	3 mėnesiai, pasibaigę kovo 31 d.	
	2019	2018
Darbo užmokesčio sąnaudos	763	743
Socialinio draudimo sąnaudos	237	230
Baudos ir pavėluoti mokėjimai*	41	737
Ilgalaikio materialiojo turto nusidėvėjimas	177	99
Turto vertės sumažėjimas**	-	(1 898)
Gautinų sumų vertės sumažėjimas	-	-
Konsultacinės ir verslo planų rengimo paslaugos	66	170
Mokesčių ir draudimų sąnaudos	87	56
Pardavimų sąnaudos	175	97
Kuro sąnaudos	24	24
Turto registravimo ir notarų sąnaudos	16	35
Nuoma ir komunalinės paslaugos	86	81
Transporto sąnaudos	62	95
Administracinės sąnaudos	82	91
Kitos sąnaudos	185	273
Iš viso	2,001	833

* Įskaitant sąnaudas, susijusias su UAB Arginta Engineering pirkimo sutarties nutraukimu 2018 m. pirmąjį ketvirtį (715 tūkst. eurų).

**Atsižvelgiant į tai, kad Grupė pardavė dukterines įmones Karakash Agro, OOO ir Karakash, OOO, to turto vertės sumažėjimas, kuris buvo atliktas ankstesniais laikotarpiais, buvo atstatytas 2018 m. pirmąjį ketvirtį, kad atitiktų pardavimo metu esančią vertę (teigiamas 1 828 tūkst. eurų efektas).

12. Kitos pajamos

Kitas pajamas sudarė:

	3 mėnesiai, pasibaigę kovo 31 d.	
	2019	2018
Pelnas (nuostolis) dėl ilgalaikio turto pardavimo	38	30
Pelnas (nuostolis) dėl dukterinių įmonių pardavimo	35	-
Palūkanų ir baudų pajamos	86	15
Draudimo išmokos	11	71
Kitos pajamos	6	31
Iš viso	176	147

KONSOLIDUOTOS TARPINĖS FINANSINĖS ATASKAITOS

(Visos sumos yra tūkst. Eur, jeigu nenurodyta kitaip)

13. Finansinės sąnaudos

Grupės finansines sąnaudas sudarė:

	3 mėnesiai, pasibaigę kovo 31 d.	
	2019	2018
Banko palūkanų sąnaudos	466	301
Išperkamosios nuomos ir kitos finansinės veiklos sąnaudos	142	35
Išperkamosios nuomos palūkanų sąnaudos (16TFAS)	335	-
Nuostoliai dėl valiutų kurso pasikeitimo	-	(2)
Kitos finansinės veiklos sąnaudos	12	30
Iš viso	955	364

14. Reikšmingi sandoriai su susijusiomis šalimis

AUGA group, AB 2019 m. kovo 1 d. sudarė sutartį dėl paskolos iki 2 mln. eurų gavimo iš Baltic Champs Group, UAB. Paskolos galutinio grąžinimo terminas 2019 m. gruodžio 31. Šio sandorio atveju neprašoma užtikrinimo priemonių, netaikomi sutarties sudarymo ir panašūs mokesčiai, bei taikoma fiksuota palūkanų norma, atitinkanti rinkos sąlygas. 2019 m. kovo 31 d. išmokėta dalis buvo 1,50 mln. Eur.

15. Esminiai įvykiai per 2019 m. sausio mėn. – 2019 m. gegužės mėn.

Apie visus grupės esminius įvykius buvo informuota per NASDAQ VILNIUS CNS sistemą ir per ESPI informavimo sistemą, kurią administruoja Lenkijos finansinių rinkų priežiūros institucija, bei EBI duomenų bazę administruojamą Varšuvos vertybinių popierių biržos.

Platinimo data	Pranešimo pavadinimas
2019.05.29	Kvietimas į AUGA group 2019 metų 3 mėnesių neaudituočių finansinių rezultatų pristatymą internetiniame seminare
2019.05.24	Pranešimas apie 2019 m. birželio 17 d. šaukiamą AUGA group, AB neeilinį visuotinį akcininkų susirinkimą
2019.05.24	Dėl baudos valdybos nariui Linui Strėliui ir jo atsistatydinimo
2019.04.30	AUGA group, AB eilinio visuotinio akcininkų susirinkimo, įvykusio 2019 m. balandžio 30 d., sprendimai
2019.04.19	Siūloma AUGA group, AB valdymo struktūros, valdymo organų narių bei vadovo pakeitimai
2019.04.19	Pranešimas apie 2019 m. balandžio 30 d. vykiančio AUGA group, AB eilinio visuotinio akcininkų susirinkimo darbotvarkės klausimų sprendimų projektais papildymą
2019.04.18	AUGA group, AB Pranešimai apie vadovaujančias pareigas einančių asmenų sandorius
2019.04.11	Pranešimas apie 2019 m. balandžio 30 d. vykiančio AUGA group, AB eilinio visuotinio akcininkų susirinkimo darbotvarkės klausimų sprendimų projektais bei susijusia informacija papildymą
2019.04.08	Pranešimas apie 2019 m. balandžio 30 d. šaukiamą AUGA group, AB eilinį visuotinį akcininkų susirinkimą bei jo sprendimų projektus
2019.03.01	Pranešimas apie 2018 m. 12 mėnesių neaudituočių veiklos rezultatų pristatymą internetiniame seminare
2019.02.28	„AUGA group“, AB tarpinė informacija už 12 mėn. laikotarpį, pasibaigusį 2018 m. gruodžio 31 d.
2019.02.27	Kvietimas į AUGA group 2018 metų 12 mėnesių neaudituočių finansinių rezultatų pristatymą internetiniame seminare