

AUGA group, AB

2019-11-29



## ATSAKINGŲ ASMENŲ PATVIRTINIMAS

Vadovaudamiesi Lietuvos Respublikos vertybinių popierių įstatymu ir Lietuvos banko valdybos nutarimu patvirtintomis Informacijos atskleidimo taisyklėmis, patvirtiname, kad, mūsų žiniomis, pridedamas AUGA group, AB tarpinių konsoliduotų finansinių ataskaitų rinkinys už devynių mėnesių periodą pasibaigusį 2019 m. rugsėjo 30 d., sudarytas pagal Tarptautinės finansinės atskaitomybės standartus, atitinka tikrovę ir teisingai rodo AUGA group, AB įmonių grupės turta, įsipareigojimus, finansinę būklę, pelną arba nuostolius ir pinigų srautus.

PRIDEDAMA: AUGA group, AB konsoliduotos tarpinės neauditotos finansinės ataskaitos už devynių mėnesių periodą pasibaigusį 2019 m. rugsėjo 30 d.

Generalinis direktorius

A handwritten signature in blue ink, appearing to be 'K. Juščius', written over a horizontal dotted line.

Kęstutis Juščius

Finansų direktorius

A handwritten signature in blue ink, appearing to be 'M. Repečka', written over a horizontal dotted line.

Martynas Repečka



## **AUGA GROUP, AB**

Konsoliduotos tarpinės finansinės  
ataskaitos už 9 mėnesių laikotarpį,  
pasibaigusį 2019 m. rugsėjo 30 d.  
(neauditauta)

2019

## **KONSOLIDUOTOS TARPINĖS FINANSINĖS ATASKAITOS**

(Visos sumos yra tūkst. Eur, jeigu nenurodyta kitaip)

### **TURINYS**

I. BENDRA INFORMACIJA APIE EMITENTĄ.....	2
II. VADOVYBĖS KOMENTARAS.....	3
III. FINANSINĖS ATASKAITOS.....	10
Konsoliduotas balansas .....	10
Konsoliduota pelno (nuostolių) ataskaita .....	11
Nuosavo kapitalo pokyčių ataskaita.....	12
Konsoliduota pinigų srautų ataskaita.....	13
IV. AIŠKINAMASIS RAŠTAS .....	14
1. Rengimo pagrindas .....	14
2. Emitento įstatinis kapitalas .....	16
3. Grupės struktūra .....	18
4. Ilgalaikis materialusis turtas.....	23
5. Biologinis turtas.....	24
6. Atsargos .....	24
7. Gautinos sumos ir išankstiniai apmokėjimai .....	25
8. Finansiniai įsipareigojimai .....	26
9. Nuoma .....	26
10. Veiklos segmentų rezultatų apžvalga .....	27
11. Veiklos sąnaudos .....	29
12. Kitos pajamos.....	29
13. Finansinės sąnaudos.....	30
14. Reikšmingi sandoriai su susijusiomis šalimis .....	30
15. Esminiai įvykiai per 2019 m. sausio mėn. – 2019 m. lapkričio mėn.....	30

**KONSOLIDUOTOS TARPINĖS FINANSINĖS ATASKAITOS**

(Visos sumos yra tūkst. Eur, jeigu nenurodyta kitaip)

**I. BENDRA INFORMACIJA APIE EMITENTĄ**

***Ataskaitinis laikotarpis, už kurį parengta ataskaita***

Ataskaita parengta už 9 mėnesių laikotarpį, pasibaigusį 2019 m. rugsėjo 30 d.

***Pagrindiniai duomenys apie emitentą***

Emitento pavadinimas:	AUGA group, AB (toliau – AUGA group, AB arba „Bendrovė“)
Įstatinis kapitalas:	65 950 713,08 eurų
Buveinės adresas:	Konstitucijos pr. 21C, Quadrum North, LT-08130, Vilnius, Lietuva
Telefonas:	+370 5 233 53 40
Faksas:	+370 5 233 53 45
Elektroninis paštas:	<a href="mailto:info@auga.lt">info@auga.lt</a>
Interneto tinklapis:	<a href="http://www.auga.lt">www.auga.lt</a>
Teisinė - organizacinė forma:	Akcinė bendrovė
Įregistravimo data ir vieta:	2003 m. birželio 25 d., Vilnius
Juridinio asmens kodas:	126264360
Juridinių asmenų registro tvarkytoja:	Valstybės įmonė Registrų centras

## KONSOLIDUOTOS TARPINĖS FINANSINĖS ATASKAITOS

(Visos sumos yra tūkst. Eur, jeigu nenurodyta kitaip)

### II. VADOVYBĖS KOMENTARAS

Per 2019 m. pirmus devynis mėnesius AUGA group, AB ir jos dukterinių bendrovių (toliau – Grupė) pardavimo pajamos siekė 47,05 mln. Eur ir buvo 12% didesnės nei 2018 m. atitinkamą laikotarpį, kai jos sudarė 42,16 mln. Eur.

Grupės 2019 m. trijų ketvirčių bendrasis pelnas sudarė 8,00 mln. Eur ir buvo 6,24 mln. Eur didesnis nei tuo pačiu laikotarpiu pernai (2018 m. trijų ketvirčių bendrasis pelnas – 1,76 mln. Eur).

Pagrindiniai finansiniai rezultatai, mln. EUR	2019 m. 9 mėn.	2018 m. 9 mėn.
<b>Pajamos</b>	47 054	42 164
<b>Bendrasis pelnas (nuostolis)</b>	8 000	1 756
<b>Grynasis pelnas (nuostolis) (eliminavus eliminavus 16 TFAS įtaką)</b>	(782)	(4 878)
<b>Grynasis pelnas (nuostolis) (neeliminavus 16 TFAS įtakos)</b>	(1 279)	(4 878)
<b>EBITDA (eliminavus 16 TFAS įtaką)</b>	7 858	1 740
<b>EBITDA (neeliminavus 16 TFAS įtakos)</b>	12 434	duomenų nėra

Per 2019 m. pirmuosius devynis mėnesius Grupė patyrė 1,28 mln. Eur grynojo nuostolio palyginus su 4,88 mln. Eur nuostoliu metais prieš tai. Būtina pažymėti, kad 2018 m. trijų ketvirčių finansiniams rezultatams reikšmingą įtaką turėjo du vienkartiniai efektai: a) 2018 metų antrąjį ketvirtį Grupė pardavė dvi dukterines įmones - Karakash, OOO ir Karakash Agro, OOO, todėl buvo apskaitytas pardavimo rezultatas bei atstatytas anksčiau apskaitytas bendrovių Karakash, OOO ir Karakash Agro, OOO turto vertės sumažėjimas (bendras teigiamas efektas 1,99 mln. Eur); b) sukauptos sąnaudos, susijusios su UAB Arginta Engineering akcijų įsigijimo sandorio nutraukimu 2018 metų pirmąjį ketvirtį (neigiamas efektas 0,71 mln. eurų). Bendras teigiamas šių vienkartinų veiksnių efektas rezultatui 2018 m. buvo 1,28 mln. Eur.

Eliminavus vienkartinį sandorių efektą iš 2018 m. devynių mėnesių finansinių rezultatų (teigiamas 1,28 mln. Eur efektas) ir TFAS 16 (neigiamas 0,50 mln. Eur efektas) bei darbuotojų akcijų opcijų (neigiamas 0,15 mln. Eur efektas) įtaką iš 2019 m. devynių mėnesių finansinių rezultatų, grynasis Grupės pelnas 2019 m. buvo reikšmingai didesnis lyginant atitinkamus laikotarpius. Eliminavus minėtus efektus, Grupė per 2019 m. tris ketvirčius patyrė 0,63 mln. Eur grynujų nuostolių palyginus su 6,16 mln. Eur grynaisiais nuostoliais tuo pačiu laikotarpiu pernai.

Naujųjų 16 TFAS reikalavimų įgyvendinimas turėjo reikšmingą įtaką ir Grupės EBITDA<sup>1</sup> rodikliui, todėl palyginimo tikslais visus 2019 m. Grupė skelbs du EBITDA rodiklius: (a) neeliminavus 16 TFAS įtakos ir (b) eliminavus 16 TFAS įtaką. Kadangi 16 TFAS reikalavimai buvo įgyvendinti tik nuo 2019 m. pradžios, EBITDA rodiklio duomenų įvertinant 16 TFAS įtaką už 2018 m. nėra.

Dėl apskaitos politikos pasikeitimo, susijusio su 16 TFAS standarto įgyvendinimu, EBITDA rodiklis padidėjo. Turto naudojimo teisių nusidėvėjimas ir palūkanų sąnaudos, susijusios su nuomos įsipareigojimais, kilusiais dėl turto naudojimo teisių, dabar eliminuojamos apskaičiuojant EBITDA rodiklį, o veiklos nuomos išlaidos anksčiau nebuvo eliminuojamos iš EBITDA rodiklio.

16 TFAS įgyvendinimo įtaka EBITDA rodikliui per 2019 m. pirmus tris ketvirčius pateikiama žemiau:

	Už 9 mėnesių laikotarpį, pasibaigusį 2019 m. rugsėjo 30 d. prieš 16 TFAS	16 TFAS įtaka	Už 9 mėnesių laikotarpį, pasibaigusį 2019 m. rugsėjo 30 d. kaip pristatyta ataskaitose
<b>Grynasis pelnas (nuostoliai) prieš apmokestinimą Nepiniginių sąnaudų (pajamų) straipsnių ir kiti koregavimai</b>	(782)	(497)	(1 279)
Nusidėvėjimas	5,712	4 400	10 112
Amortizacija	342	(338)	4
Akcijų opcijų darbuotojams sąnaudos, pripažintos pelno (nuostolių) ataskaitoje	149	-	149
Atsargų nurašymai ir atidėjimai	1 182	-	1 182
(Pelnas) nuostolis iš ilgalaikio turto pardavimo	(56)	-	(56)
Finansinės sąnaudos grynąja verte	1 637	1 011	2 648
Su turtu susijusios dotacijos, pripažintos pajamomis	(326)	-	(326)
<b>EBITDA:</b>	<b>7 858</b>	<b>4 576</b>	<b>12 434</b>

<sup>1</sup> EBITDA = grynieji pinigų srautai iš pagrindinės veiklos prieš apyvartinio kapitalo pokyčius ir sumokėtas palūkanas, kaip nurodyta pinigų srautų ataskaitoje, įskaitant pelną (nuostolį) dėl biologinio turto tikrosios vertės pokyčių.

## KONSOLIDUOTOS TARPINĖS FINANSINĖS ATASKAITOS

(Visos sumos yra tūkst. Eur, jeigu nenurodyta kitaip)

Grupės 2019 m. devynių mėnesių EBITDA rodiklis, eliminavus 16 TFAS įtaką, sudarė 7,86 mln. Eur. Per tą patį laikotarpį 2018 metais, Grupės EBITDA rodiklis, eliminavus vienkartinį sandorį, t.y. vienkartinę sąnaudą, susijusią su UAB Arginta Engineering akcijų įsigijimo sandorio nutraukimu, siekė 1,74 mln. Eur.

Su pagrindiniais Grupės kreditoriais (bankais) yra susitarimas, kad santykiniai finansiniai rodikliai, numatyti finansavimo sutartyse, 2019 m. ir 2020 m. bus skaičiuojami eliminuojant 16 TFAS įtaką. Be to, su bankais buvo susitarta peržiūrėti Finansinės skolos/EBITDA santykinio rodiklio lygį 2019 3 ketv.-2020 4 ketv. laikotarpiui bei pakeisti EBITDA skaičiavimo apibrėžimą eliminuojant pelną (nuostolį) dėl galvųjų bandos tikrosios vertės pasikeitimo. Nors EBITDA apibrėžimas santykinį rodiklių, numatytų finansavimo sutartyse, skaičiavimui buvo pakeistas, Grupė siekdama duomenų palyginamumo ir nuoseklumo viešai ir toliau skelbs EBITDA rodiklį, apskaičiuotą pagal iki šiol taikytą formulę.

Naujųjų 16 TFAS reikalavimų įgyvendinimas taip pat turėjo reikšmingą įtaką ir Grupės finansinių įsipareigojimų straipsniams. Įgyvendinus 16 TFAS nuostatas, Grupės finansiniai įsipareigojimai 2019 m. rugsėjo 30 d. padidėjo 55%. Eliminavus 16 TFAS įtaką finansinių įsipareigojimų lygis 2019 m. rugsėjo 30 d. buvo šiek tiek mažesnis nei 2018 m. pabaigoje.

<b>Finansiniai įsipareigojimai</b>	<b>2019 m. rugsėjo 30 d.</b>	<b>2018 m. gruodžio 31 d.</b>
<b>Ilgalaikiai ir trumpalaikiai finansiniai įsipareigojimai</b>	86 568	55 862
<b>Ilgalaikiai ir trumpalaikiai finansiniai įsipareigojimai (be 16 TFAS)</b>	55 542	55 862
<b>Pinigai ir pinigų ekvivalentai</b>	808	2 281
<b>Koreguotas apyvartinis kapitalas<sup>2</sup></b>	40 199	37 674
<b>Finansiniai įsipareigojimai (be 16 TFAS) - pinigai ir pinigų ekvivalentai – koreguotas apyvartinis kapitalas</b>	14 535	15 907

Siekiant geriau suprasti, kaip pasikeitė Grupės finansinių įsipareigojimų lygis, palyginimui pateiktas koreguoto apyvartinio kapitalo rodiklis. Ekologinio žemės ūkio veikla yra imli apyvartiniam kapitalui, todėl koreguoto apyvartinio kapitalo rodiklio pasikeitimas reikšmingai veikia Grupės pinigų srautus bei finansinių įsipareigojimų lygį. Kaip matoma iš aukščiau pateiktų rodiklių, nuo 2018 m. pabaigos Grupės koreguoto apyvartinio kapitalo rodiklis padidėjo 2,53 mln. Eur dėl pasėlių auginimo išlaidų, susijusių su dar nenuimtu derliumi, ir po derliaus nuėmimo išaugusiomis atsargomis. Finansinių įsipareigojimų dydžio, pinigų ir pinigų ekvivalentų bei koreguoto apyvartinio kapitalo rodiklio skirtumas parodo, kokia Grupės finansinių įsipareigojimų dalis nėra padengta Grupės veikloje naudojamu apyvartiniu kapitalu ir turimais pinigais. Finansiniai įsipareigojimai (eliminavus 16 TFAS įtaką), atėmus pinigus ir pinigų ekvivalentus bei koreguoto apyvartinio kapitalo dydį 2019 m. rugsėjo 30 d. buvo 14,54 mln. Eur, arba 1,37 mln. Eur mažesni nei 2018 m. pabaigoje.

### **Augalininkystės segmento apžvalga**

#### *Augalininkystės segmento pardavimų rezultatai*

Augalininkystės segmento 2019 m. trečiojo ketvirčio pardavimo pajamos sudarė 16,45 mln. Eur palyginus su 15,59 mln. Eur atitinkamu laikotarpiu 2018 metais (padidėjo 6%). Bendrosios parduotos žemės ūkio produkcijos sąnaudos per 2019 m. tris ketvirčius buvo 17,73 mln. Eur palyginus su 16,14 mln. Eur per 2018 m. atitinkamą laikotarpį. Žemės ūkio produkcijos atsargų nurašymo ir vertės sumažėjimo sąnaudų suma per 2019 m. devynis mėnesius sudarė 0,73 mln. Eur, palyginus su 0,75 mln. Eur per 2018 m. devynis mėnesius. Per 2019 m. pirmus devynis mėnesius patirta 2,01 mln. Eur nuostolio iš augalininkystės segmento produkcijos pardavimo (per 2018 m. atitinkamą laikotarpį nuostolis siekė 1,28 mln. Eur).

#### *2018/2019 metų sezono eiga*

2018/2019 metų sezonu bendras Grupės dirbamos žemės plotas sudaro 38,56 tūkst. ha ir yra beveik toks pats kaip ir 2017/2018 metų sezonu. 2018/2019 metų sezonu grūdinėmis kultūromis apsėta 28,67 tūkst. ha (28,50 tūkst. ha buvo apsėta 2017/2018 metų sezonu) iš kurių 11,50 tūkst. ha sudaro kviečiai, 8,04 tūkst. ha ankštinės kultūros ir 9,13 tūkst. ha kitos grūdinės kultūros. Pašarinės kultūros sudaro 8,98 tūkst. ha 2018/2019 metų sezonu palyginus su 9,0 tūkst. ha 2017/2018 metų sezonu.

Ataskaitinio laikotarpio pabaigoje (2019 m. rugsėjo 30 d.) didžiosios dalies grūdinių kultūrų derlius jau buvo nuimtas, išskyrus cukrinius runkelius, soją, kukurūzus ir daržoves. Kultūroms, kurių derliaus nuėmimas 2019 m. rugsėjo 30 d. buvo baigtas, apskaitytas pelnas (nuostolis) iš žemės ūkio produktų pirminio pripažinimo tikrosios vertės pasikeitimo. Kultūroms, kurių derliaus nuėmimas 2019 m. rugsėjo 30 d. dar nebuvo pilnai baigtas, apskaičiuota tikroji pasėlių vertė atitinkamai datai

<sup>2</sup> Koreguotas apyvartinis kapitalas = Trumpalaikis biologinis turtas + Prekybos gautinos sumos, išankstiniai apmokėjimai ir kitos gautinos sumos + Atsargos – Prekybos mokėtinos sumos – Kitos mokėtinos sumos ir trumpalaikiai įsipareigojimai. Koreguoto apyvartinio kapitalo formulėje eliminuojami grynujų pinigų ir finansavimo elementai, kas leidžia skaitytajui matyti, kaip panaudojamas tiesiogiai su Grupės veikla susijęs trumpalaikis turtas ir trumpalaikiai įsipareigojimai.



## **KONSOLIDUOTOS TARPINĖS FINANSINĖS ATASKAITOS**

(Visos sumos yra tūkst. Eur, jeigu nenurodyta kitaip)

naudojant tą pačią metodologiją kaip ir ankstesniais ketvirčiais 2019 metais. Būtina paminėti, kad ataskaitų skelbimo momentu (2019 m. lapkričio 29 d.) visų kultūrų derliaus nuėmimas buvo baigtas, todėl jau turėti preliminarūs duomenys pasėlių tikrosios vertės apskaičiavimui 2019 m. rugsėjo 30 d. datai.

Atsižvelgiant į pasėlių būklę ataskaitinio laikotarpio pabaigoje, t.y. 2019 m. rugsėjo 30 d., ir preliminarius derliaus nuėmimo duomenis Grupė apskaičiavo pasėlių tikrąją vertę 2019 m. rugsėjo 30 d. naudodama žemiau esančią formulę ir prielaidas:

Pasėlių tikroji vertė = Patirtos sąnaudos + (Dirbamos žemės plotas ha \* prognozuojamas vidutinis derlingumas tonomis per ha \* prognozuojama grūdų tonos kaina – dirbamos žemės plotas ha \* prognozuojamos sąnaudos per ha) \* T \* (1 - x), kur:

- Patirtos sąnaudos yra faktiškai patirtos sąnaudos konkrečiai kultūrai 2018/2019 metų sezono iki 2019 m. rugsėjo 30 d.
- Dirbamos žemės plotas ha yra konkrečia kultūra apsėtas ir planuojamas nukulti plotas hektarais.
- Prognozuojamas derlingumas tonomis per ha.
- Prognozuojama grūdų tonos kaina - vidutinė konkrečių grūdų pardavimo kaina kontraktuose, pasirašytuose dėl 2018/2019 sezono derliaus pardavimo, o kur kontraktų dar nėra pasirašyta - vidutinės konkrečių grūdų pardavimo kainos 2018 metais.
- Prognozuojamos sąnaudos per ha.
- T yra laiko, praėjusio nuo kultūros pasėjimo iki planuojamos derliaus nuėmimo datos, proporcija (pasėlių tikrosios vertės 2019 m. rugsėjo 30 d. datai vertinimo atveju proporcija buvo apie 80-95% priklausomai nuo konkrečios kultūros).
- X yra papildomas koregavimo koeficientas galimiems nenumatytiems neigiamiems veiksniams derliui. 5% buvo naudoti tikrosios vertės skaičiavimams 2019 m. rugsėjo 30 d. datai, kadangi vertinimo metu didžioji dalis preliminaros informacijos apie derlių jau buvo pasiekiami.

Apskaičiuota grūdinių kultūrų tikroji vertė nuimtam ir der nenuimtam derliui 2019 m. rugsėjo 30 d. buvo 3,88 mln. Eur didesnė nei patirtos sąnaudos. Šis skirtumas buvo apskaičiuotas kaip biologinio turto tikrosios vertės ir žemės ūkio produktų pirminio pripažinimo tikrosios vertės pasikeitimo pelnas finansinėse ataskaitose. Palyginimui, 2018 m. rugsėjo 30 d. Grupė apskaitė 3,80 mln. Eur žemės ūkio produktų pirminio pripažinimo tikrosios vertės pasikeitimo nuostolius. Atitinkamai, 2018/2019 metų sezono derliaus rezultatas yra reikšmingai geresnis, palyginus su praėjusiu sezonu.

Svarbu atkreipti dėmesį, kad pašarinių kultūrų tikroji vertė net ir derliaus nuėmimo metu yra nustatoma remiantis bendrosiomis pašarinių kultūrų derliaus sąnaudomis. Kitaip sakant, bendrosios pašarinių kultūrų derliaus sąnaudos yra naudojamos kaip matas pašarinių kultūrų derliaus tikrosios vertės skaičiavimui, nes šių kultūrų atveju nėra aktyvios prekybos rinkos ir nėra galimybių patikimai nustatyti pašarinių kultūrų tikrąją rinkos kainą. Dėl tokio vertinimo principo pašarinių kultūrų tikrosios vertės pokyčio rezultatas yra lygus nuliui.

Kaip jau buvo aptarta Grupės konsoliduotame tarpiniame pranešime už 6 mėn. laikotarpį, pasibaigusį 2019 m. birželio 30 d., lietaus trūkumas 2019 m. pavasarį ir vasaros pradžioje (2019 m. balandis Lietuvos hidrometeorologijos tarnybos buvo pripažintas sausiausiu per pastarąjį dešimtmetį) bei neįprastai aukšta temperatūra birželio mėnesį turėjo neigiamos įtakos grūdinių kultūrų derlingumo potencialui, ypač ankštinėms kultūroms.

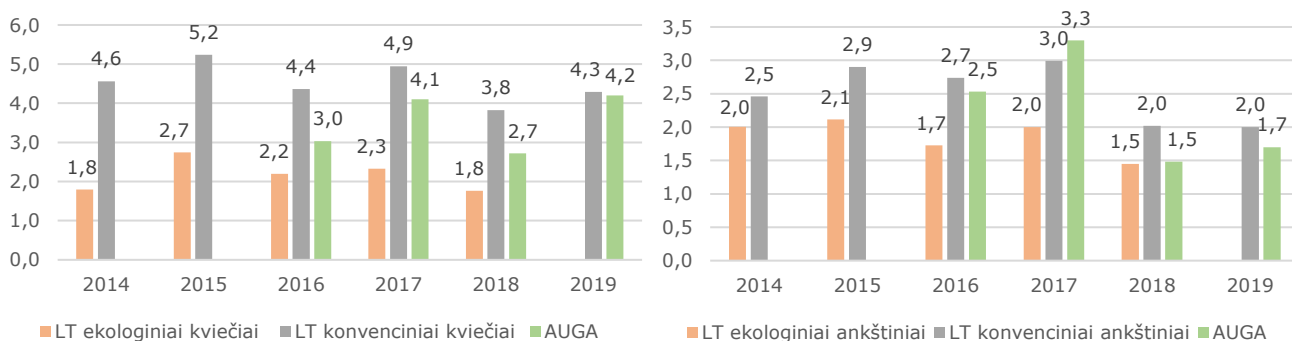
Kaip pateikta grafike žemiau, vidutinis kviečių derlingumas 2019 m. siekė 4,2 t/ha, palyginus su 2,7 t/ha 2018 m. ir 4,1 t/ha 2017 m. Nepaisant to, jog vidutinis kviečių derlingumas šiais metais yra geresnis, palyginus su praėjusiais metais, Grupės nuomone, kviečių derlingumo potencialas šiais metais buvo apie 15% didesnis, jei oro sąlygos būtų buvusios vidutiniškos.

Nepalankios oro sąlygos turėjo reikšmingą neigiamą įtaką ankštinių kultūrų derlingumui. Šiais metais ankštinių kultūrų derlingumas buvo šiek tiek geresnis nei 2018 m, tačiau reikšmingai mažesnis nei 2017 m. Nors ankštinių kultūrų rezultatai yra prasti dvejus metus iš eilės, Grupė nuolat tobulina technologijas, naudojamas šių kultūrų auginime, ir tiki, kad ankštinių kultūrų turi didelį teigiamą potencialą, jei oro sąlygos būtų palankesnės, tai yra artimesnės šiais klimato zonai būdingoms oro sąlygoms.

Kaip matyti iš pateiktų duomenų, vidutinis Grupės kviečių ir ankštinių kultūrų derlingumas artėja prie vidutinių derlingumų, pasiekiamų neekologiniuose ūkiuose Lietuvoje. Tai yra susiję su kasmet tobulinamos technologijomis, įgijama ekologinės žemdirbystės patirtimi bei gerėjančiu dirbamos žemės paruošimu ir žemės kokybe.

## KONSOLIDUOTOS TARPINĖS FINANSINĖS ATASKAITOS

(Visos sumos yra tūkst. Eur, jeigu nenurodyta kitaip)



**Kviečių derlingumas Lietuvoje, t/ha**

**Ankštinių kultūrų derlingumas Lietuvoje, t/ha**

PASTABA: 2019 metų LT ekologinių augintojų duomenys dar nepaskelbti, LT konvencinių ūkių duomenys – preliminarūs

Šaltinis: Lietuvos statistikos departamentas, Lietuvos žemės ūkio produkcijos gamintojų, įtrauktų į Ūkių apskaitos duomenų tinklą (ŪADT), veiklos apskaitos rezultatų tyrimo duomenys, Grupės duomenys

Žemiau esančioje lentelėje pateiktas pagrindinių grūdinių kultūrų – kviečių ir ankštinių – kainų, kuriomis buvo įvertintas nuimtas derlius (tikroji derliaus vertė), palyginimas 2017/2018 ir 2018/2019 metų sezonų. Svarbu pastebėti jog finansinių ataskaitų už 2019 m. tris ketvirčius skelbimo metu reikšminga dalis 2018/2019 sezono derliaus jau yra parduota arba sudaryti kontraktai fiksuotomis kainomis dėl derliaus pardavimo, todėl derliaus vertė ataskaitinio laikotarpio pabaigai didžiaia dalimi yra nustatyta remiantis faktiškai turimų kontraktų kainomis.

Vidutinė 1 tonos grūdų kaina, eliminavus pardavimo kaštus, EUR	2018/2019	2017/2018	Pokytis 2018/2019 su 2017/2018, %
<b>Kviečiai</b>	262	268	-2%
<b>Ankštiniai</b>	359	354	1%

Kaip matyti iš aukščiau pateiktų duomenų, 1 kviečių tonos derliaus vertė 2018/2019 metais buvo 2 proc. mažesnė lyginant su 2017/2018 metų sezonu, ankštinių – 1 proc. didesnė. Tai rodo, kad atitinkamos produkcijos kainos yra pakankamai stabilios ir Grupė sugeba užaugintą produkciją realizuoti tarptautinėse ekologiškų žaliavų rinkose kainomis, kurios atspindi ekologiškos produkcijos „kainos premiją“.

Kadangi Grupė 2018 ir 2019 metais taikė skirtingas metodikas, vertinant rugsėjo 30 d. dar nenuimtų kultūrų tikrąją vertę, kitų grūdinių kultūrų kainų palyginimas nėra pateikiamas, nes dalis grūdinių kultūrų derliaus dar nėra nuimtas. Vis dėlto, galima pažymėti, jog jokių reikšmingų pokyčių, susijusių su kitų grūdinių kultūrų rinkos kainomis 2019 m., palyginus su rinkos kainomis 2018 m., nėra matoma.

Žemiau esančioje lentelėje pateikiamas dviejų pagrindinių grūdinių kultūrų – kviečių ir ankštinių – sąnaudų, tenkančių 1 hektarui dirbamos žemės palyginimas 2017/2018 ir 2018/2019 sezonais.

Sąnaudos 1 ha dirbamos žemės, Eur	2018/2019	2017/2018	Pokytis 2018/2019 su 2017/2018, %
<b>Kviečiai</b>	925	881	5%
<b>Ankštiniai</b>	830	790	5%

Kaip matyti iš pateiktų duomenų, sąnaudos, tenkančios 1 ha dirbamos žemės, padidėjo 5 proc. lyginant 2017/2018 ir 2018/2019 sezonus. Svarbu pastebėti, jog 16 TFAS nuostatų taikymas 2019 m. apie 18 Eur/ha sumažino sąnaudų lygį, kadangi dalis su žemės nuoma susijusių sąnaudų (palūkanos) yra priskiriama ne gamybos kaštams, bet finansinėms sąnaudoms. Eliminavus 16 TFAS įtaką, kviečių ir ankštinių sąnaudos per 1 ha dirbamos žemės išaugo kiek daugiau – 7 proc. Sąnaudų padidėjimas yra susijęs su geresniu žemės paruošimu ir didesnėmis išlaidomis žemės darbams sezono metu, siekiant didesnio derlingumo. Kaip jau minėta anksčiau, visas derlingumo potencialas nebuvo pasiektas 2018/2019 sezonu dėl nepalankių oro sąlygų.

Žemiau esančioje lentelėje pateiktas kviečių ir ankštinių derliaus pelno (nuostolio), tenkančio 1 ha dirbamos žemės, palyginimas 2017/2018 ir 2018/2019 sezonais. Per 2018/2019 metų sezoną kviečių rezultatas reikšmingai pagerėjo ir bendrasis pelnas siekė 177 Eur/ha, palyginus su 154 Eur/ha nuostoliu 2017/2018 metų sezonu. Kita vertus, Grupė iš ankštinių kultūrų 2018/2019 metų sezonu, kaip ir ankstesniu sezonu, patyrė nuostolį, tačiau jis buvo mažesnis, palyginus



## KONSOLIDUOTOS TARPINĖS FINANSINĖS ATASKAITOS

(Visos sumos yra tūkst. Eur, jeigu nenurodyta kitaip)

su nuostoliu 2017/2018 metų sezonu. Nuostolis iš ankštinių kultūrų tikrosios vertės pasikeitimo derliaus nuėmimo metu siekė 224 Eur/ha per 2018/2019 metų sezoną, palyginus su 266 Eur/ha nuostoliu ankstesniais metais. Kaip jau buvo minėta, nepaisant neigiamų rezultatų iš ankštinių kultūrų dvejus metus iš eilės, Grupė nuolat tobulina technologijas, naudojamas ankštinių kultūrų auginimui ir tikisi, jog ankštinių derlingumai turi potencialo reikšmingai didėti esant palankesnėms oro sąlygoms. Atkreiptinas dėmesys, jog 2016/2017 metų sezonu ankštinių derlingumas buvo beveik du kartus didesnis nei šiais metais ir šios ankštinių kultūros buvo vienos pelningiausių tuo sezonu.

Pelnas (nuostolis) derliaus nuėmimo metu, EUR/ha	2018/2019	2017/2018
<b>Kviečiai</b>	177	-154
<b>Ankštiniai</b>	-224	-266

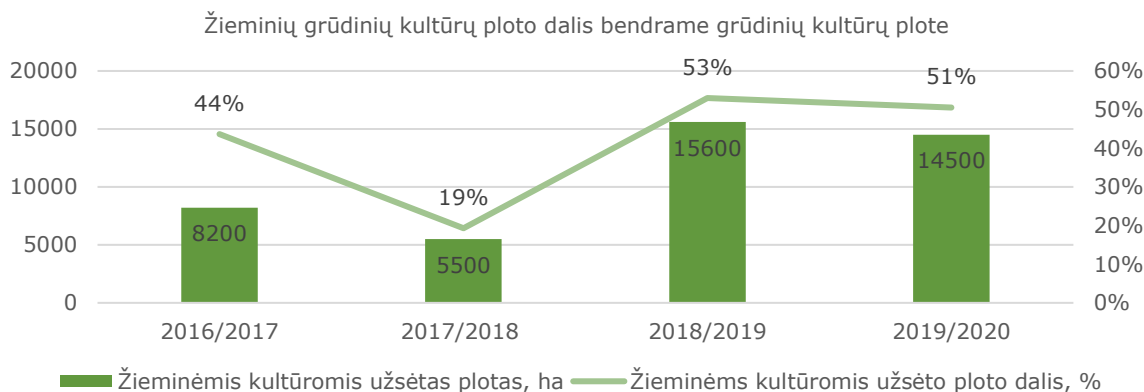
### Subsidijos žemės ūkiui ir bendrasis pelnas augalininkystės segmente

Bendra subsidijų žemės ūkiui, tenkančių augalininkystės segmentui, suma, kuri buvo sukaupta per tris ketvirčius 2019 m. sudaro 6,62 mln. Eur palyginus su 6,90 mln. Eur atitinkamu laikotarpiu 2018 m. 2018/2019 sezono pasėlių deklaravimas yra baigtas. Vis dėlto lieka svarbių detalių, kurios turi būti išsiaiškintos su Nacionaline mokėjimų agentūra ir kitomis valstybės institucijomis dėl subsidijų ekologiniam žemės ūkiui sumos už 2019 metus. Subsidijų ekologiniam žemės ūkiui suma, tenkanti Grupei, gali būti mažesnė nei planuojama sukaupti pagal esamas prielaidas. Subsidijų ekologiniam žemės ūkiui suma paaiškės valstybės institucijoms priėmus galutinius sprendimus, tačiau tai turėtų įvykti ne anksčiau nei 2019 m. gruodžio mėn.

Augalininkystės segmento bendrasis pelnas, kuris apima žemės ūkio produkcijos pardavimo rezultata, biologinio turto tikrosios vertės pokyčius bei žemės ūkio subsidijas, 2019 m. per pirmus devynis mėnesius sudarė 8,49 mln. Eur, palyginus su 1,81 mln. Eur ankstesniais metais.

### Pasirengimas 2019/2020 metų sezonui

Oro sąlygos 2019 m. rudenį buvo palankios rudeniniams žemės paruošimo darbams 2019/2020 sezonui. Dėl šios priežasties, žieminių kultūrų sėja ir žemės parengimo darbai buvo baigti laiku. 2019 m. rudenį Grupė pasėjo apie 14,5 tūkst. ha žieminių grūdinių kultūrų. Tai sudaro apie pusę viso grūdinių kultūrų planuojamo apsėti ploto 2019/2020 sezonu. Palyginimui, 2018/2019 sezonu buvo pasėta 15,6 tūkst. ha žieminių grūdinių kultūrų. Žieminių kultūrų pasėlių būklė finansinių ataskaitų paskelbimo metu yra gera. Palankios sąlygos rudenį taip pat leido atlikti reikiamus žemės darbus ir tinkamai paruošti žemę 2020 m. pavasario sėjai. Grupė yra tinkamai pasiruošusi 2019/2020 sezonui ir optimistiškai vertina kitų metų derliaus potencialą.



### Grybininkystės segmento apžvalga

Grybininkystės segmento 2019 m. devynių mėnesių pajamos siekė 21,14 mln. Eur, ir buvo 2,11 mln. Eur arba apie 11% didesnės lyginant su atitinkamu laikotarpiu 2018 m., kai jos sudarė 19,04 mln. Eur. Grybų pardavimo pajamos padidėjo 2,00 mln. Eur, o komposto pardavimo pajamos padidėjo 0,11 mln. Eur.

Grybų pardavimo pajamų augimas 2019 m. susijęs su vidutinės pardavimo kainos didėjimu. Šviežių grybų rinkos poreikių patenkinimas yra Grupės prioritetas dėl geresnių kainų bei siekio išlaikyti tvirtus santykius su klientais. Šviežių grybų kainos yra didesnės nei parduodamų perdirbėjams, todėl šviežių grybų dalies padidėjimas turėjo teigiamą įtaką vidutinių kainų augimui tiek neekologiškų, tiek ekologiškų grybų atveju. Vidutinė 1 tonos grybų kaina per 2019 m. tris ketvirčius sudarė 2 2 139 Eur/tona (2018 m. trijų ketvirčių vidutinė kaina buvo 1 898 Eur/tona).

## KONSOLIDUOTOS TARPINĖS FINANSINĖS ATASKAITOS

(Visos sumos yra tūkst. Eur, jeigu nenurodyta kitaip)

Grybininkystės segmento bendrosios pardavimo sąnaudos per 2019 m. tris ketvirčius buvo 19,63 mln. Eur, 2,42 mln. Eur didesnės lyginant su atitinkamu laikotarpiu 2018 m., kai jos sudarė 17,21 mln. Eur. Vidutinės grybų pardavimo bendrosios sąnaudos, tenkančios 1 tonai parduotų grybų, padidėjo nuo 1 716 Eur/tona iki 1 982 Eur/tona.

Vidutinė grybų pardavimo kaina ir vidutinė grybų pardavimo savikaina daugiausiai padidėjo dėl to, kad padidėjo šviežių grybų su pakuote pardavimai (pakuotų grybų savikaina ir pardavimo kaina yra didesnė nei sveriamų, parduodamų daugartinėje taroje).

Bendrasis grybininkystės segmento pelnas per pirmus dešimt mėnesių 2019 m. mėnesius buvo nežymiai mažesnis, palyginus su tuo pačiu laikotarpiu 2018 m., atitinkamai 1,51 mln. Eur ir 1,82 mln. Eur.

### Pienininkystės segmento apžvalga

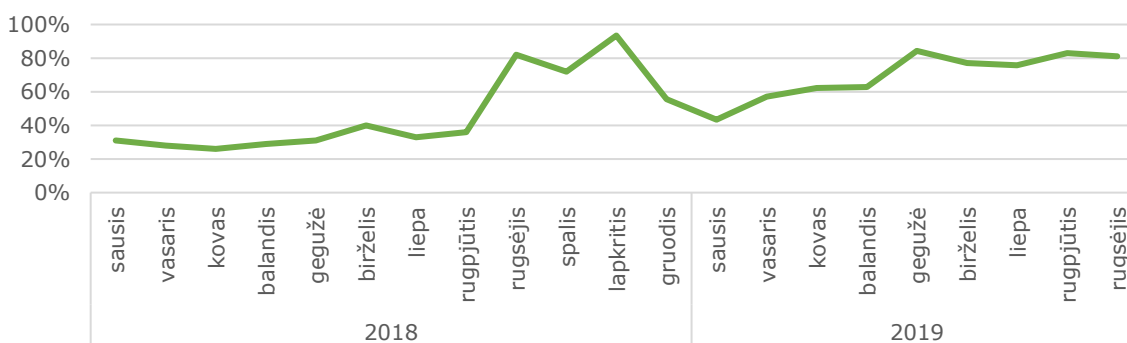
Pienininkystės segmento 2019 m. trijų ketvirčių pardavimo pajamos siekė 7,63 mln. Eur ir buvo apie 17% didesnės nei 2018 m. atitinkamu laikotarpiu. Pienininkystės segmento pardavimai susideda iš pieno ir galvijų pardavimo. Tiek padidėjęs parduoto pieno kiekis (10%), tiek padidėjusi vidutinė pieno pardavimo kaina (9%) turėjo teigiamos įtakos pajamų augimui, kai tuo tarpu galvijų pardavimai sumažėjo 84 tūkst. Eur dėl sumažėjusio pardavimo kiekio.

Bendras parduoto pieno kiekis per devynis 2019 metų mėnesius siekė 18,60 tūkst. tonų (arba 20,04 kg per karvę per dieną) palyginus su 16,93 tūkst. tonų (arba 18,45 kg per karvę per dieną) 2018 m. tuo pačiu laikotarpiu (10% padidėjimas). Vidutinė pieno kaina per 2019 m. tris ketvirčius siekė 380 Eur už toną ir buvo 9% didesnė lygiant su atitinkamu laikotarpiu pernai, kai ji buvo 347 Eur už toną.

Ekologinės produkcijos kainomis parduoto pieno dalis per 2019 m. tris ketvirčius sudarė apie 69% ir buvo reikšmingai didesnė nei 2018 m. atitinkamu laikotarpiu, kai ji sudarė 37%. Be to, ekologinės produkcijos kainomis parduoto pieno kiekis padidėjo nuo 6,20 tūkst. tonų per 2018 m. tris ketvirčius iki 12,91 tūkst. tonų per 2019 m. tris ketvirčius (108% augimas).

Kaip galima matyti iš grafiko, pateikto žemiau, nuo 2019 m. gegužės mėnesio ekologinės produkcijos kainomis parduoto pieno dalis siekė apie 80% ir šios dalies svyravimai ženkliai sumažėjo, palyginus su ankstesniais periodais. Grupei pavyko stabilizuoti ekologinės produkcijos kainomis parduodamo pieno dalį. Tačiau Grupė ir toliau siekia diversifikuoti klientų portfelį taip užtikrinant dar didesnę ekologinės produkcijos kainomis parduodamo pieno dalį. Grupė vis dar sertifikuoja savo ekologinio pieno gamybos procesą pagal Kinijos ekologinio žemės ūkio reikalavimus. Sertifikavimas apima visą gamybos grandinę nuo galvijų fermų iki pieno perdirbėjų. Šis sertifikatas praplės galimybes parduoti pieną ekologinės produkcijos kainomis. Sertifikavimo procedūra užsitęsė ilgiau nei planuota, tačiau planuojama sertifikavimą baigti per 2020 m. pirmąjį ketvirtį.

Ekologinės produkcijos kainomis parduoto pieno dalis, % nuo bendro kiekio



Pieno pardavimo savikaina per 2019 m. pirmus devynis mėnesius buvo 7,64 mln. Eur palyginus su 7,33 mln. Eur atitinkamu laikotarpiu pernai (4% padidėjimas). Pieno pardavimo sąnaudų augimas daugiausiai susijęs su pašarų savikainos padidėjimu. Nepaisant bendros pieno pardavimo savikainos augimo, padidėję primilžiai lėmė pieno kilogramo savikainos mažėjimą 4%.

Biologinio turto (galvijų bandos) tikrosios vertės pokyčio nuostolis per 2019 m. tris ketvirčius sudarė 2,31 mln. Eur. Palyginimui 2018 m. atitinkamu laikotarpiu patirtas 1,54 mln. Eur nuostolis. Nuostolis susidaro kai pieniniai galvijai, kurie yra parduodami mėšai, pervertinami tikrąją verte, lygia mėšos rinkos kainai, taip pat dėl galvijų nurašymų.

Nepaisant padidėjusio nuostolio dėl biologinio turto tikrosios vertės pasikeitimo, pagerėję pieno pardavimų rodikliai sumažino bendrąjį pienininkystės segmento nuostolį, dėl ko pienininkystės segmento trijų ketvirčių rezultatas 2019 m. išliko panašus į 2018 m. rezultata tuo pačiu laikotarpiu. Bendrasis pienininkystės segmento nuostolis siekė 2,00 mln. Eur už devynių mėnesių laikotarpį, pasibaigusį 2019 m. rugsėjo 30 d. (1,94 mln. Eur bendrasis nuostolis patirtas už devynių mėnesių laikotarpį, pasibaigusį 2018 m. rugsėjo 30 d.).

## KONSOLIDUOTOS TARPINĖS FINANSINĖS ATASKAITOS

(Visos sumos yra tūkst. Eur, jeigu nenurodyta kitaip)

### Galutiniam vartojimui skirtų produktų pakuotėse segmento apžvalga

Galutiniam vartojimui skirtų produktų pakuotėse segmento pardavimo pajamos per 2019 m. devynis mėnesius sudarė 1,83 mln. Eur palyginus su 1,01 mln. Eur metais anksčiau.

Grupė trečiąjį ketvirtį užbaigė sandorį su Costco Wholesale USA ir pradėjo tiekti produkciją į JAV rinką. Toliau tęsiamos derybos su kitais JAV ir kitų šalių prekybos tinklais. Planuojama, jog šios derybos sėkmingai bus užbaigtos 2020 m. pirmąjį ketvirtį.

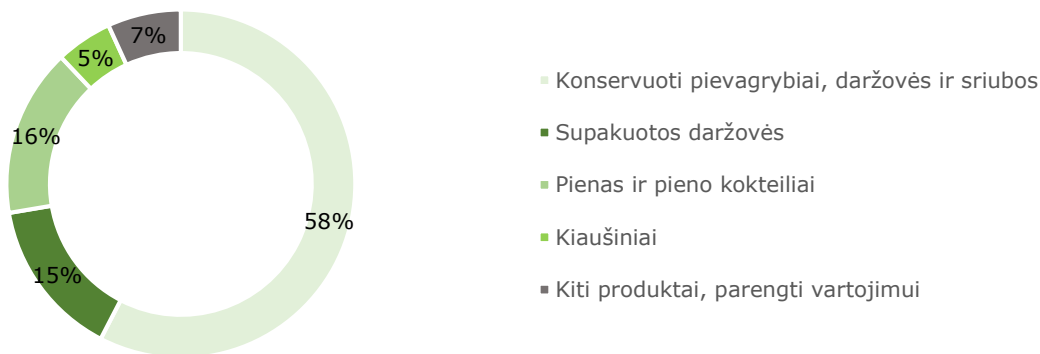
Konservuoti produktai, ypač vartojimui paruoštos ekologiškos sriubos, ir toliau išlieka pagrindiniu šio segmento eksporto produktu. Siekiama plėsti eksportuojamos produkcijos asortimentą, todėl šiuo metu aktyviai deramasi dėl pieno produkcijos eksporto į artimuosius rytus.

Bendrosios galutiniam vartojimui skirtų produktų pardavimo sąnaudos per 2019 m. pirmus devynis mėnesius sudarė 1,83 mln. Eur palyginus su 0,94 mln. Eur atitinkamu laikotarpiu 2018 m.

Bendrasis galutiniam vartojimui skirtų produktų pakuotėse segmento pelnas sudarė 0,01 tūkst. Eur per 2019 m. tris ketvirčius, tuo tarpu 2018 m. tuo pačiu laikotarpiu šio segmento pelnas siekė 0,06 mln. Eur.

2019 m. pajamų struktūra iš galutiniam vartojimui skirtos produkcijos pardavimo pagal produkto tipą pateikta žemiau esančiame grafike.

Pajamų struktūra iš galutiniam vartojimui skirtos produkcijos pardavimo 2019 9 mėn., %



### Veiklos sąnaudos

Grupės veiklos sąnaudos per 2019 m. pirmuosius devynis mėnesius sudarė 6,83 mln. Eur. Lyginant jas su praėjusių metų atitinkamu laikotarpiu būtina atkreipti dėmesį, kad 2018 m. pirmųjų devynių mėnesių veiklos sąnaudoms didelę įtaką turėjo du vienkartiniai efektai, apskaityti 2018 metų pirmąjį ketvirtį: a) atstatytas anksčiau apskaitytas Karakash agro OOO ir Karakash OOO turto vertės sumažėjimas dėl pasirašyto atitinkamų bendrovių pardavimo 2018 m. pirmąjį ketvirtį (teigiamas efektas 1,8 mln. eurų); b) sukauptos sąnaudos, susijusios su UAB Arginta Engineering akcijų įsigijimo sandorio nutraukimu 2018 m. pirmąjį ketvirtį (neigiamas efektas 0,7 mln. eurų). Per 2019 m. pirmus devynis mėnesius Grupė apskaitė 0,15 mln. Eur veiklos sąnaudų, susijusių su pradėta darbuotojų akcijų opcionų programa. Šios išlaidos nėra susijusios su realiomis pinigėmis išlaidomis. Įvertinus aukščiau aptartus veiksnius 2018 ir 2019 metais, Grupės 2019 m. trijų ketvirčių veiklos sąnaudos reikšmingai nepakito, palyginus su 2018 m. atitinkamu laikotarpiu. Palyginimui, 2019 m. trijų ketvirčių veiklos sąnaudos būtų buvusios 6,68 mln. Eur, o 2018 m. trijų ketvirčių - 6,74 mln. Eur.

**KONSOLIDUOTOS TARPINĖS FINANSINĖS ATASKAITOS**

(Visos sumos yra tūkst. Eur, jeigu nenurodyta kitaip)

**III. FINANSINĖS ATASKAITOS**

**Konsoliduotas balansas**

	Pastabos	2019 m. rugsėjo 30 d. neaudituota	2018 m. gruodžio 31 d. audituota
<b>TURTAS</b>			
<b>Ilgalaikis turtas</b>			
Nekilnojamasis turtas, įranga ir įrengimai	4	123 948	92 892
Nematerialusis turtas		14	2 427
Ilgalaikės gautinos sumos amortizuota savikaina	7	5 773	5 641
Investicijos, apskaitomos nuosavybės metodu		57	57
Finansinis turtas, skirtas parduoti		355	355
Atidėtojo pelno mokesčio turtas		1 438	1 438
Biologinis turtas	5	8 553	9 128
<b>Ilgalaikio turto iš viso</b>		<b>140 138</b>	<b>111 938</b>
<b>Trumpalaikis turtas</b>			
Biologinis turtas	5	19 008	14 390
Atsargos	6	32 574	28 708
Prekybos gautinos sumos, išankstiniai apmokėjimai ir kitos gautinos sumos	7	20 392	14 573
P pinigai ir pinigų ekvivalentai		808	2 281
<b>Trumpalaikio turto iš viso</b>		<b>72 782</b>	<b>59 952</b>
<b>TURTO IŠ VISO</b>		<b>212 920</b>	<b>171 890</b>
<b>NUOSAVYBĖ IR ĮSIPAREIGOJIMAI</b>			
<b>Kapitalas ir rezervai</b>			
Įstatinis kapitalas	2	65 951	65 951
Akcijų priedai		6 707	6 707
Perkainojimo rezervas		7 155	7 155
Privalomasis rezervas		1 649	1 649
Rezervas suteikti darbuotojams akcijas		957	957
Nepaskirstytasis pelnas (sukaupti nuostoliai)		7 798	8 937
<b>Nuosavas kapitalas, tenkantis Bendrovės akcininkams</b>		<b>90 217</b>	<b>91 356</b>
Nekontroliuojanti dalis		367	359
<b>Nuosavo kapitalo iš viso</b>		<b>90 584</b>	<b>91 715</b>
<b>Ilgalaikiai įsipareigojimai</b>			
Paskolos	8	15 233	13 829
Nuomos įsipareigojimai	9	39 145	7 889
Atidėtosios dotacijų pajamos		3 108	3 433
Atidėtojo pelno mokesčio įsipareigojimai		882	883
<b>Ilgalaikių įsipareigojimų iš viso</b>		<b>58 368</b>	<b>26 034</b>
<b>Trumpalaikiai įsipareigojimai</b>			
Ilgalaikių paskolų einamųjų metų dalis	8	5 551	9 256
Ilgalaikių nuomos įsipareigojimų einamųjų metų dalis	9	1 639	3 618
Trumpalaikės paskolos	8	25 000	21 270
Prekybos mokėtinos sumos		22 335	14 681
Kitos mokėtinos sumos		9 443	5 316
<b>Trumpalaikių įsipareigojimų iš viso</b>		<b>63 968</b>	<b>54 141</b>
<b>Įsipareigojimų iš viso</b>		<b>122 336</b>	<b>80 175</b>
<b>NUOSAVYBĖ IR ĮSIPAREIGOJIMAI IŠ VISO</b>		<b>212 920</b>	<b>171 890</b>

**KONSOLIDUOTOS TARPINĖS FINANSINĖS ATASKAITOS**

(Visos sumos yra tūkst. Eur, jeigu nenurodyta kitaip)

**Konsoliduota pelno (nuostolių) ataskaita**

	Pastabos	9 mėnesiai, pasibaigę rugsėjo 30 d.	
		2019 neaudituota	2018 neaudituota
Pardavimai	<u>10</u>	47 054	42 164
Pardavimų savikaina	<u>10</u>	(40 618)	(35 074)
Biologinio turto ir žemės ūkio produktų pirminio pripažinimo tikrosios vertės pasikeitimo įtaka	<u>5, 10</u>	1 564	(5 334)
<b>BENDRAS PELNAS</b>		<b>8 000</b>	<b>1 756</b>
Veiklos sąnaudos	<u>11</u>	(6 831)	(5,622)
Kitos veiklos pajamos	<u>12</u>	533	673
<b>VEIKLOS PELNAS</b>		<b>1 702</b>	<b>(3 193)</b>
Finansinės veiklos sąnaudos	<u>13</u>	(2 981)	(1,685)
Asocijuotų įmonių grynojo pelno (nuostolio) dalis, apskaityta naudojant nuosavybės metodą		-	-
<b>(PELNAS) NUOSTOLIAI PRIEŠ PELNO MOKESTĮ</b>		<b>(1 279)</b>	<b>(4 878)</b>
Pelno mokestis		-	-
<b>GRYNASIS (PELNAS) NUOSTOLIAI</b>		<b>(1 279)</b>	<b>(4 878)</b>
<b>PRISKIRTINA:</b>			
Bendrovės savininkams		(1 287)	(4 768)
Mažumos akcijų savininkams		8	(110)
		<b>(1 279)</b>	<b>(4 878)</b>
<b>KITŲ BENDRŪJŲ PAJAMŲ ATASKAITA</b>			
<b>GRYNASIS (PELNAS) NUOSTOLIAI UŽ LAIKOTARPĮ</b>		<b>(1 279)</b>	<b>(4 878)</b>
<b>BENDRŪJŲ (PAJAMŲ) NUOSTOLIŲ UŽ METUS IŠ VISO</b>		<b>(1 279)</b>	<b>(4 878)</b>
<b>PRISKIRTINA:</b>			
Bendrovės akcininkams		(1 287)	(4 768)
Mažumos akcijų savininkams		8	(110)
		<b>(1 279)</b>	<b>(4 878)</b>

**KONSOLIDUOTOS TARPINĖS FINANSINĖS ATASKAITOS**

(Visos sumos yra tūkst. Eur, jeigu nenurodyta kitaip)

**Nuosavo kapitalo pokyčių ataskaita**

	Įstatinis kapitalas	Akcijų priedai	Perkainojimo rezervas	Valiutų kursų pokytis	Rezervas suteikti darbuotojams akcijas	Privalomasis rezervas	Nepaskirstytas pelnas	Nuosavybė, tenkanti Bendrovės akcininkams	Nekontroliuojanti dalis	Iš viso
<b>Likutis</b>										
<b>2017 m. gruodžio 31 d.</b>										
<b>(audituota)</b>	<b>54 351</b>	<b>738</b>	<b>5 889</b>	<b>(165)</b>	<b>-</b>	<b>579</b>	<b>17 086</b>	<b>78 478</b>	<b>382</b>	<b>78 860</b>
<b>Bendrosios pajamos</b>										
Grynasis pelnas (nuostoliai) už metus	-	-	-	-	-	-	(5 957)	(5 957)	(23)	(5 980)
Dukterinės įmonės pardavimas	-	-	-	165	-	-	(165)	-	-	-
<b>Kitos bendrosios pajamos</b>										
Žemės perkainojimas, atskaičius mokesčius	-	-	1 266	-	-	-	-	1 266	-	1 266
Valiutos kurso pasikeitimo įtaka	-	-	-	-	-	-	-	-	-	-
<b>Bendrujų pajamų iš viso</b>	<b>-</b>	<b>-</b>	<b>1 266</b>	<b>165</b>	<b>-</b>	<b>-</b>	<b>(6 122)</b>	<b>(4 691)</b>	<b>(23)</b>	<b>(4 714)</b>
<b>Sandoriai su akcininkais</b>										
Privalomojo rezervo didinimas	-	-	-	-	-	1 070	(1 070)	-	-	-
Rezervo suteikti darbuotojams akcijas suformavimas	-	-	-	-	957	-	(957)	-	-	-
Paprastųjų akcijų emisija po sandorio išlaidų	11 600	5 969	-	-	-	-	-	17 569	-	17 569
<b>Sandorių su akcininkais iš viso</b>	<b>11 600</b>	<b>5 969</b>	<b>-</b>	<b>-</b>	<b>957</b>	<b>1 070</b>	<b>(2 027)</b>	<b>17 569</b>	<b>-</b>	<b>17 569</b>
<b>Likutis</b>										
<b>2018 m. gruodžio 31 d.</b>										
<b>(audituota)</b>	<b>65 951</b>	<b>6 707</b>	<b>7 155</b>	<b>-</b>	<b>957</b>	<b>1 649</b>	<b>8 937</b>	<b>91 356</b>	<b>359</b>	<b>91 715</b>
<b>Bendrosios pajamos</b>										
Grynasis pelnas (nuostoliai) už metus	-	-	-	-	-	-	(1 287)	(1 287)	8	(1 279)
Akcijų opcionų darbuotojams sanaudos, pripažintos pelno (nuostolių) ataskaitoje	-	-	-	-	-	-	149	149	-	149
<b>Kitos bendrosios pajamos</b>										
Žemės perkainojimas, atskaičius mokesčius	-	-	-	-	-	-	-	-	-	-
<b>Bendrujų pajamų iš viso</b>	<b>-</b>	<b>-</b>	<b>-</b>	<b>-</b>	<b>-</b>	<b>-</b>	<b>(1 138)</b>	<b>(1 138)</b>	<b>8</b>	<b>(1 130)</b>
<b>Sandoriai su akcininkais</b>										
Privalomojo rezervo didinimas	-	-	-	-	-	-	-	-	-	-
<b>Sandorių su akcininkais iš viso</b>	<b>-</b>	<b>-</b>	<b>-</b>	<b>-</b>	<b>-</b>	<b>-</b>	<b>-</b>	<b>-</b>	<b>-</b>	<b>-</b>
<b>Likutis</b>										
<b>2019 m. rugsėjo 30 d.</b>										
<b>(neaudituota)</b>	<b>65 951</b>	<b>6 707</b>	<b>7 155</b>	<b>-</b>	<b>957</b>	<b>1 649</b>	<b>7 799</b>	<b>90 218</b>	<b>367</b>	<b>90 584</b>



**KONSOLIDUOTOS TARPINĖS FINANSINĖS ATASKAITOS**

(Visos sumos yra tūkst. Eur, jeigu nenurodyta kitaip)

**Konsoliduota pinigų srautų ataskaita**

	Pastabos	9 mėnesiai, pasibaigę rugsėjo 30 d.	
		2019 neaudituoja	2018 neaudituoja
<b>Pagrindinės veiklos pinigų srautai</b>			
<b>Grynasis pelnas prieš apmokestinimą ir mažumos dalį</b>		<b>(1 279)</b>	<b>(4 878)</b>
<b><i>Nepinigių sąnaudų (pajamų) atstatymas ir kiti koregavimai</i></b>			
Nusidėvėjimo sąnaudos (IMT)	4	5 712	5 698
Nusidėvėjimo sąnaudos (16 TFAS)		4 400	-
Amortizacijos sąnaudos		4	305
Akcijų opcionų darbuotojams sąnaudos, pripažintos pelno (nuostolių) ataskaitoje		149	-
Nekilnojamojo turto, įrangos ir įrengimų nurašymai ir vertės sumažėjimas		-	35
(Pelnas) nuostoliai dėl ilgalaikio turto pardavimo		(56)	(59)
Asocijuotų įmonių pelno (nuostolių) dalis		-	-
(Pelnas) nuostoliai dėl investicinio turto pardavimo		-	(162)
Gautinų sumų vertės vertės padidėjimas (sumažėjimas)		-	-
Atsargų nurašymas		1 182	971
Finansinės sąnaudos	13	1 637	1 314
Finansinės sąnaudos (16 TFAS)		1 011	-
Nekilnojamojo turto, įrangos ir įrengimų vertės sumažėjimo atstatymas	11	-	(1 828)
Pelnas (nuostoliai) dėl biologinio turto tikrosios vertės pasikeitimo	5	(1 564)	5 334
Su turto susijusios dotacijos, pripažintos pajamomis		(326)	(371)
<b><i>Apyvartinio kapitalo pasikeitimas</i></b>			
Biologinio turto sumažėjimas (padidėjimas)		(8 021)	(11 237)
Gautinų sumų ir išankstinių apmokėjimų sumažėjimas (padidėjimas)		(6 690)	(12 420)
Atsargų sumažėjimas (padidėjimas)		(5 048)	(2 335)
Prekybos mokėtinų sumų ir kitų mokėtinų sumų padidėjimas (sumažėjimas)		11 522	10 322
		<b>2 633</b>	<b>(9 311)</b>
Sumokėtos palūkanos, netto		(1 637)	(1 294)
<b>Grynieji pagrindinės veiklos pinigų srautai</b>		<b>996</b>	<b>(10 605)</b>
<b>Investicinės veiklos pinigų srautai</b>			
Nekilnojamojo turto, įrangos ir įrengimų pirkimas		(2 883)	(3 135)
Investicijų pirkimas		-	(1 768)
Nekilnojamojo turto, įrangos ir įrengimų pardavimo įplaukos		383	210
Investicijų pardavimų įplaukos		-	500
Dotacijos, susijusios su investicijomis, gautos iš NMA		-	65
Kitos gražintos paskolos		857	-
Kitos suteiktos paskolos		(539)	(810)
<b>Grynieji investicinės veiklos pinigų srautai</b>		<b>(2 182)</b>	<b>(4 938)</b>
<b>Finansinės veiklos pinigų srautai</b>			
Įplaukos iš akcijų emisijos		-	17 574
Finansinėms institucijoms gražintos paskolos		(2 741)	(15 776)
Gautos paskolos iš finansinių institucijų		3 730	19 190
Kitos gautos (sumokėtos) paskolos		440	-
Finansinio lizingo mokėjimai		(1 714)	(2 405)
<b>Grynieji finansinės veiklos pinigų srautai</b>		<b>(285)</b>	<b>18 583</b>
<b>Grynasis pinigų srautų padidėjimas</b>		<b>(1 471)</b>	<b>3 040</b>
<b>Pinigai ir pinigų ekvivalentai laikotarpio pradžioje</b>		<b>2 281</b>	<b>620</b>
<b>Pinigai ir pinigų ekvivalentai laikotarpio pabaigoje</b>		<b>808</b>	<b>3 659</b>

## KONSOLIDUOTOS TARPINĖS FINANSINĖS ATASKAITOS

(Visos sumos yra tūkst. Eur, jeigu nenurodyta kitaip)

### IV. AIŠKINAMASIS RAŠTAS

#### 1. Rengimo pagrindas

Finansinė informacija už 9 mėn. laikotarpį, pasibaigusį 2019 m. rugsėjo 30 d., paruošta pagal 34 Tarptautinį apskaitos standartą „Tarpinė finansinė atskaitomybė“ (toliau – 34 TAS). Ši tarpinė atskaitomybė turėtų būti skaitoma kartu su tarpine finansine atskaitomybe už devynis mėnesius, pasibaigusius 2018 m. rugsėjo 30 d., ir 2018 m. gruodžio 31 d. balansu, kurie buvo paruošti remiantis tarptautiniais finansinės atskaitomybės standartais (toliau – TFAS).

Ataskaitos pateikimo valiuta yra euras (Eur). Finansinės ataskaitos yra pateiktos tūkstančiais eurų, nebent nurodyta kitaip. Konsoliduota tarpinė Grupės finansinė informacija už 9 mėn. laikotarpį, pasibaigusį 2019 m. rugsėjo 30 d. ir 2018 m. rugsėjo 30 d., audituota nebuvo. Finansines ataskaitas už metus, pasibaigusius 2018 m. gruodžio 31 d. auditavo nepriklausomas auditorius UAB PriceWaterhouseCoopers.

Finansinių ataskaitų parengimas pagal 34 TAS reikalauja tam tikrų apskaitinių vertinimų. Jie taip pat reikalauja Bendrovės vadovybės įvertinimo taikant tam tikras Grupės apskaitos politikas. Veiklos sritys, kuriose yra būtinas Bendrovės vadovybės vertinimas arba kuriose tam tikrų vertinimų įtaka gali būti reikšminga konsoliduotoms finansinėms ataskaitoms yra aprašytos žemiau.

#### Pokyčiai apskaitos politikoje

##### TFAS 16 pritaikymas

Grupė pritaikė naujus 16-ojo TFAS reikalavimus retrospektyviai nuo 2019 m. sausio 1 d., tačiau netaisė 2018 m. ataskaitinio laikotarpio palyginamųjų finansinių ataskaitų, kaip tai leidžia šio standarto įgyvendinimo nuostatos. Todėl perklasifikavimai ir koregavimai, atsirandantys dėl naujojo standarto, pripažįstami balanse nuo 2019 m. sausio 1 d.

Įgyvendinusi 16-ąjį TFAS, Grupė pripažino nuomos įsipareigojimus, kurie anksčiau buvo priskirti „veiklos nuomai“ pagal 17-ojo TAS „Nuoma“ principus. Šie įsipareigojimai buvo įvertinti likusių nuomos mokėjimų dabartine verte, diskontuota naudojant Grupės vidutinę skolinimosi palūkanų normą, kuri 2019 m. sausio 1 d. buvo 3.79%.

Grupė pirmą kartą pritaikydama 16-ąjį TFAS naudojo šiais standarto leidžiamais praktiniais palengvinimais:

- Grupė pritaikė vieningą diskonto normą nuomos portfeliiui, turinčiam pakankamai panašias savybes;
- pasitikėjimas ankstesniais vertinimais kai nuomos sutartys yra sudėtingos;
- veiklos nuomos sutarčių, kurių likęs nuomos laikotarpis yra trumpesnis nei 12 mėnesių, vertinimas 2019 m. sausio 1 d. kaip trumpalaikės nuomos (pripažįstant nuomos mokėjimus sąnaudomis tiesioginiu būdu);
- pradinių tiesioginių išlaidų, susijusių su turto naudojimo teisės įvertinimu, neįtraukimas į pirminį pritaikymą;
- Vidutinio homogeninių sutarčių termino naudojimas nustatant nuomos terminą, kai sutartyje yra galimybių pratęsti ar nutraukti nuomos sutartį.

Nuomos sutartis, anksčiau priskirtas veiklos nuomai, Grupė pripažino turtu, apskaitytą naudojimosi teise, ir nuomos įsipareigojimais balansinėmis vertėmis pradinio taikymo dieną atsižvelgiant į būsimus nuomos mokėjimus. 16 TFAS vertinimo principai taikomi tik po tos datos. Tai lėmė 35 346 tūkst. Eur. vertės koregavimus, susijusius su turto naudojimosi teisėmis, ir 35 346 tūkst. Eur. nuomos įsipareigojimų kintamųjų nuomos mokėjimų pagrindu pagal diskonto indeksą. Nuomos įsipareigojimų perkainojimai buvo pripažinti atitinkamo turto naudojimo teisių koregavimais iškart po pirminio pritaikymo dienos.

	<b>2019 m. sausio 1 d.</b>
<i>Veiklos nuomos įsipareigojimai, atskleisti 2018 m. gruodžio 31 d.</i>	43 896
Diskontuoti veiklos nuomos mokėjimai naudojant nuomininko skolinimosi palūkanų normą pirminio pritaikymo dieną	35 346
Pridėti: finansinės nuomos įsipareigojimai, pripažinti 2018 m. gruodžio 31 d.	11 507
<b>Nuomos įsipareigojimai, pripažinti 2019 m. sausio 1 d.</b>	<b>46 853</b>
Ilgalaikės nuomos įsipareigojimų trumpalaikė dalis	8 405
Ilgalaikės nuomos įsipareigojimų ilgalaikė dalis	38 449
	<b>46 853</b>

Naudojimosi teise apskaitytas turtas buvo vertinamas pagal nuomos įsipareigojimui lygią sumą, koreguotą išankstinių mokėjimų ar sukauptų nuomos mokėjimų, susijusių su šia nuoma sumomis, pripažintomis balanse 2018 m. gruodžio 31 d.

## KONSOLIDUOTOS TARPINĖS FINANSINĖS ATASKAITOS

(Visos sumos yra tūkst. Eur, jeigu nenurodyta kitaip)

*Pokyčiai apskaitos politikoje (tęsinys)*

Pirminio standarto pritaikymo datai nebuvo jokių apskaitintų nuomos sutarčių, dėl kurių reikėtų koreguoti naudojimosi teise apskaitytą turtą.

Naudojimosi teise pripažintas turtas susijęs su šiomis ilgalaikio turto grupėmis:

	<u>2019 m. rugsėjo 30 d.</u>	<u>2019 m. sausio 1 d.</u>
Žemė	32 612	36 710
Pastatai	947	1 038
<b>Viso</b>	<b>33 559</b>	<b>37 748</b>

Apskaitos politikos pokytis 2019 m. sausio 1 d. paveikė šiuos balanso straipsnius:

	<u>2018 m. gruodžio 31 d. pristatyta ataskaitose</u>	16 TFAS	<u>2019 m. sausio 1 d. (po 16 TFAS pritaikymo)</u>
<b>TURTAS</b>			
<b>Ilgalaikis turtas</b>			
Nekilnojamas turtas, įranga ir įrenginiai	92 892	37 748	130 640
Nematerialus turtas	2 427	(2 401)	26
<b>Ilgalaikio turto iš viso</b>	<b>111 938</b>	<b>35 347</b>	<b>147 285</b>
<b>Turto iš viso</b>	<b>171 890</b>	<b>35 347</b>	<b>207 237</b>
<b>Ilgalaikiai įsipareigojimai</b>			
Ilgalaikiai nuomos įsipareigojimai	7 889	30 560	38 449
<b>Viso ilgalaikių įsipareigojimų</b>	<b>26 034</b>	<b>30 560</b>	<b>56 594</b>
<b>Trumpalaikiai įsipareigojimai</b>			
Trumpalaikė ilgalaikių nuomos įsipareigojimų dalis	3 618	4 787	8 405
<b>Viso trumpalaikiai įsipareigojimai</b>	<b>54 141</b>	<b>4 787</b>	<b>58 928</b>
<b>Viso įsipareigojimų</b>	<b>80 175</b>	<b>35 347</b>	<b>115 522</b>
<b>Viso nuosavo kapitalo ir įsipareigojimų</b>	<b>171 890</b>	<b>35 347</b>	<b>207 237</b>

Grynasis poveikis nepaskirstytam pelnui 2019 m. rugsėjo 30 d. buvo neigiamas ir sudarė 497 tūkst. Eur. Šis neigiamas poveikis atsiranda tik dėl apskaitos principų keitimo ir niekaip nėra susijęs su pinigineis išlaidomis.

### Mokėjimai akcijomis

Pradėta taikyti mokėjimų akcijomis apskaita, nes Grupė pradėjo darbuotojų akcijų opcionų programą, kuri išsamiau aprašyta 2 pastaboje.

### Išlaidų, susijusių su opcionais apskaita

Bendros sukauptos išlaidos apskaičiuojamos pagal toliau aprašytą formulę. Išlaidos apskaitomos pelno (nuostolių) ataskaitoje ir kaupiamos nuosavybėje atsižvelgiant į dienų skaičių, praėjusį nuo opciono suteikimo dienos iki atskaitinės opciono įsigaliojimo dienos. Kiekvienais metais Bendrovė peržiūrės galiojančias suteiktų opcionų sutartis, kad įmanomai tiksliausiai atspindėtų nuosavybės priemonių, kurias tikimasi perduoti darbuotojams, skaičių.

Visos išlaidos, susijusios su akcijų opcionais, apskaičiuojamos remiantis formule:

$$\text{Akcijos kaina suteikimo dieną} \times \text{Suteiktos akcijos} \times (1 - \text{metinė darbuotojų kaita}) \wedge (\text{darbuotojo darbo laikotarpis iki opciono įsigaliojimo})$$

Kur:

Akcijos kaina - nustatoma atsižvelgiant į opciono suteikimo dieną buvusią Bendrovės akcijų uždarymo kainą „Nasdaq“ vertybinių popierių biržoje;

Suteikimo diena yra opciono sutarties pasirašymo tarp Bendrovės ir gavėjo data, nes visos sąlygos yra nustatytos šioje sutartyje ir nėra jokių kitų susitarimų, kuriuos reikėtų patvirtinti vėlesnis laikotarpiais;

## **KONSOLIDUOTOS TARPINĖS FINANSINĖS ATASKAITOS**

(Visos sumos yra tūkst. Eur, jeigu nenurodyta kitaip)

*Pokyčiai apskaitos politikoje (tęsinys)*

Suteiktos akcijos - akcijos, kurios bus suteikiamos darbuotojui pagal opciono sutartį;

Darbuotojų kaita - tikimybė, kad bus pasinaudota opcionu yra koreguojama pagal prognozuojamą personalo kaitos procentą laikotarpiu iki opciono įsigaliojimo. Šis santykis apskaičiuojamas remiantis istoriniais 2 metų darbuotojų kaitos duomenimis. Į istorinius darbuotojų kaitos duomenis įtraukiama tik tų pareigybių, kurios turi teisę įgyti opcioną, kaita. Kitų pozicijų darbuotojų kaita neįtraukiama į šį santykį.

Yra opcionų sandorių, kurie pasirašyti su specialia sąlyga - kad opciono gavėjams neturi būti susiję su Bendrove jokiais darbo santykiais, tačiau jiems vis tiek reikės išlaukti 3 metų laikotarpį, kad galėtų pasinaudoti opcionu. Dėl šios priežasties apskaičiuojant šių opcionų išlaidas personalo kaitos koeficientas netaikomas, nes tai neturi įtakos jų galimybėms pasinaudoti opcionu.

Opciono įsigaliojimo laikotarpis yra nustatytas opciono sutartyje ir yra lygus 3 metams.

### **2. Emitento įstatinis kapitalas**

2019 m. rugsėjo 30 d. AUGA group, AB įstatinis kapitalas buvo 65 950 713,08 Eur (65 950 713,08 Eur 2018 m. gruodžio 31 d.). Bendrovės įstatinį kapitalą sudaro 227 416 252 paprastosios vardinės akcijos (227 416 252 paprastosios vardinės akcijos 2019 m. rugsėjo 30 d.). Kiekvienos išleistos akcijos nominali vertė yra 0,29 euro centai, visos akcijos yra visiškai apmokėtos. Kiekviena akcija suteikia įprastines turtines ir neturtines teises, kaip numatyta Lietuvos Respublikos acinių bendrovių įstatyme ir Bendrovės įstatuose.

#### **Darbuotojams skirtų akcijų opcionai**

Metiniame visuotiniame acininkų susirinkime, įvykusiame 2019 m. balandžio 30 d., AUGA group, AB acininkai patvirtino darbuotojams skirtų opcionų programą. Darbuotojų opcionų programą yra skirta suteikti ilgalaikę naudą darbuotojams, pagerinant jų veiklos rezultatus ir motyvaciją likti įmonėje.

Pagal planą dalyviams suteikiami opcionai nemokamai įsigyti bendrovės akcijų, kurios suteikiamos tik tuo atveju, jei darbuotojas įvykdys 3 metų darbo trukmės Grupėje sąlygą. Įvykdęs šią sąlygą darbuotojas gali pasinaudoti opcionu. Kitų sąlygų gavėjui nėra. Jei gavėjas neįvykdo 3 metų darbo trukmės Grupėje sąlygos - opcionas neįsigalioja ir darbuotojas neturi teisės pasinaudoti šiuo opcionu.

Opcionas nustoja galioti jei yra pradėtos bendrovės restruktūrizavimo, bankroto, likvidavimo ar panašios procedūros, kurios tęsiasi ir (arba) baigiasi likvidavus bendrovę. Taip pat, jei abi šalys (Bendrovė ir gavėjas) sutinka nutraukti opciono sandorį ir jei gavėjas savo veiksmais ar neveikimu padarė žalą bendrovei.

Šie mokėjimai akcijomis darbuotojams vykdomi tik nuosavybės vertybiniais popieriais (akcijomis). Įgyvendinant kiekvieną opciono sandorį, jis gali būti konvertuojamas į vieną paprastąją akciją. Akcijos bus išleidžiamos iš suformuoto rezervo suteikti darbuotojams akcijas (suformuoto ir patvirtinto dabartinių acininkų), nominalia 0,29 Eur verte, jomis padidinant bendrovės įstatinį kapitalą.

Pagal programą opcionai suteikiami nemokamai. Nėra jokių socialinio draudimo įmokų ar pajamų mokesčio, kuriuos bendrovė turėtų sumokėti vykdymo metu (arba bet kuriuo kitu momentu iki suteikimo datos) ir kurie turėtų būti sukaupti įsipareigojimuose. Darbuotojai, kurie pasinaudos opcionais ir gaus bendrovės akcijas, turės sumokėti pajamų mokestį patys.

Darbuotojams teikiamų akcijų opcionų judėjimas:

	<b>Vidutinė kaina</b>	<b>Suteiktų opcionų skaičius 2019 m. rugsėjo 30 d.</b>	<b>Vidutinė kaina</b>	<b>Suteiktų opcionų skaičius 2018 m. gruodžio 31 d.</b>
<b>Pradinis likutis</b>	<b>0,458</b>	<b>200 000</b>	-	-
Suteikta per laikotarpį	0,374	2 348 860	0,458	200 000
Panaudota per laikotarpį	-	-	-	-
Prarado galią per laikotarpį	-	-	-	-
<b>Likutis laikotarpio pabaigoje</b>	<b>0,376</b>	<b>2 548 860</b>	<b>0,458</b>	<b>200 000</b>
<i>Likusių nepanaudotų opcionų vidutinis svertinis laikotarpis iki įsigaliojimo, laikotarpio pabaigoje</i>		2,26		2,78

## KONSOLIDUOTOS TARPINĖS FINANSINĖS ATASKAITOS

(Visos sumos yra tūkst. Eur, jeigu nenurodyta kitaip)

Emitento įstatinis kapitalas (tęsinys)

Ataskaitinio laikotarpio pabaigoje nepanaudoti opcionų sandoriai turi tokią galiojimo datą ir realizavimo kainą:

Suteikimo data	Įsigaliojimo data	Suteikimo kaina	Opcionų kiekis 2019 m. rugsėjo 30 d.	Opcionų kiekis 2018 m. gruodžio 31 d.
2018-10-12	2022-05-30	0,458	200 000	200 000
2019-04-17	2022-05-30	0,374	2 348 860	-
<b>Iš viso</b>			<b>2 548 860</b>	<b>200 000</b>
<i>Likusių nepanaudotų opcionų vidutinis svertinis laikotarpis iki įsigaliojimo, laikotarpio pabaigoje</i>			2,26	2,78

### Akcininkai

Bendras acininkų skaičius 2019 m. rugsėjo 30 d. buvo 1 323 (tūkstantis trys šimtai dvidešimt trys), o 2018 m. gruodžio 31 d. buvo 1 149 (tūkstantis šimtas keturiasdešimt devyni). Acininkai turėję daugiau nei 5% visų įmonės akcijų:

Įmonės pavadinimas / Asmens vardas, pavardė	2019 m. rugsėjo 30 d.		2018 m. gruodžio 31 d.	
	Akcijų skaičius	Valdomų akcijų dalis, proc.	Akcijų skaičius	Valdomų akcijų dalis, proc.
<b>Baltic Champs Group, UAB</b> (įmonės kodas: 145798333; adresas: Poviliškių k., Šiaulių raj., Lietuva)	125 167 939	55,04	125 167 939	55,04
<b>Europos rekonstrukcijos ir plėtros bankas</b> (įmonės kodas: EBRDGB2LXXXX; adresas: One Exchange Square, London EC2A 2JN, Jungtinė Karalystė)	19 810 636	8,71	19 810 636	8,71
<b>ME Investicija UAB</b> (įmonės kodas: 302489393; adresas: Račių g. 1, Vilnius, Lietuva)	19 082 801	8,39	19 030 801	8,37
<b>Žilvinas Marcinkevičius</b>	15 919 138	7,00	15 919 138	7,00
<b>Kiti smulkūs acininkai</b>	47 435 738	20,86	47 487 738	20,88
<b>Iš viso</b>	<b>227 416 252</b>	<b>100,00</b>	<b>227 416 252</b>	<b>100,00</b>

Informacija apie 2019 m. rugsėjo 30 d. Bendrovės stebėtojų tarybos, valdybos narių ir pagrindinių vadovų nuosavybės teise turimas Bendrovės akcijas:

Vardas, Pavardė	Pareigos	Turimų akcijų skaičius, vnt.	Turimų akcijų skaičius, %
Kęstutis Juščius*	Generalinis direktorius	1 392	0,0006%
Tomas Krakauskas**	Valdybos narys	119 000	0,052%

\*Kęstutis Juščius, generalinis direktorius, yra vienintelis Baltic Champs Group, UAB, kuri kontroliuoja 55,04 % Bendrovės akcijų, acininkas.

\*\* Tomas Krakauskas yra UAB ME Investicijos, kuri valdo 8,39 % Bendrovės akcijų darbuotojas.

### Duomenys apie prekybą emitento vertybiniais popieriais organizuotose rinkose

Bendrovės akcijos yra įtrauktos į NASDAQ Vilnius vertybinių popierių biržos Oficialųjį prekybos sąrašą (santrumpa: AUG1L).

Akcijų tipas	Akcijų skaičius	Akcijos nominalioji vertė (EUR)	Įstatinis kapitalas iš viso (EUR)	Emisijos kodas ISIN
Paprastosios vardinės akcijos	227 416 252	0,29	65 950 713,08	LT0000127466

Bendrovės akcijomis taip pat prekiaujama Varšuvos vertybinių popierių biržoje.

## KONSOLIDUOTOS TARPINĖS FINANSINĖS ATASKAITOS

(Visos sumos yra tūkst. Eur, jeigu nenurodyta kitaip)

Emitento įstatinis kapitalas (tęsinys)

Informacija apie Bendrovės akcijų prekybą NASDAQ Vilniaus vertybinių popierių biržoje:

Ataskaitinis periodas	Kaina, EUR			Data pask. sesijos	Bendra apyvarta	
	didž.	maž.	pask. sesijos		Vnt.	EUR, mln.
2019 m. I ketvirtis	0,398	0,352	0,362	2019-03-29	<b>1 814 224</b>	<b>0,683</b>
2019 m. II ketvirtis	0,412	0,358	0,388	2019-06-28	<b>6 628 718</b>	<b>2,213</b>
2019 m. III ketvirtis	0,406	0,351	0,367	2019-09-30	<b>1 334 237</b>	<b>0,506</b>

AUGA group, AB akcijų kainos pokytis ir parduotų akcijų skaičius nuo 2015 m. sausio 1d. iki 2019 m. rugsėjo 30 d.



Šaltinis: NASDAQ Vilnius vertybinių popierių birža

### Sutartys su vertybinių popierių viešosios apyvartos tarpininkais

Bendrovė ir FMĮ UAB „Orion Securities“ (A. Tumėno g. 4, B korpusas, LT-01109, Vilnius) yra sudarę sutartį dėl Bendrovės akcijų apskaitos tvarkymo.

### 3. Grupės struktūra

Konsoliduotą Grupę (toliau – Grupė) 2019 m. rugsėjo 30 d. sudaro Bendrovė ir šimtas trisdešimt šešios dukterinės įmonės (2018 m. gruodžio 31 d. – šimtas trisdešimt penkios dukterinės įmonės). 2019 m. kovo 5 d. Grupė pardavė dukterinę kompaniją UAB „Ars Ingeniil“ (įmonės kodas 302602713), kuri nesusijusi su pagrindinėmis grupės veiklomis ir negeneravo pajamų. 2019 rugpjūčio 9 d. Grupė įsigijo dvi įmones – Tėvynės žemelė UAB (įmonės kodas 303301428) ir Tėviškės žemelė UAB (įmonės kodas 303207199). Pastarajai įmonei priklauso žemės sklypų grupė, kuriuos Grupė anksčiau apskaitydavo konsoliduotame balanse remiantis turėtu žemės atpirkimo sandoriu. Tėvynės žemelė UAB valdo 100 proc. Tėviškės žemelė UAB akcijų ir neturi jokio kito reikšmingo turto, išskyrus dukterinės įmonės akcijas. Žemiau išvardintos dukterinės įmonės, kurios yra įtrauktos į Grupės konsoliduotas finansines ataskaitas abejais laikotarpiais.

Nr.	Pavadinimas	Teisinė forma	Įmonės kodas	Įregistravimo vieta	Veiklos pobūdis	Grupės nuosavybės dalis %	
						2019 09 30	2018 12 31
1.	UAB Baltic Champs	*4	302942064	Šiaulių r. sav. Poviliškių k. 15 Vilniaus m. sav. Vilniaus m. Konstitucijos pr. 21C	**A	100,00%	100,00%
2.	UAB AVG Investment	*4	300087691	Vilniaus m. sav. Vilniaus m. Konstitucijos pr. 21C	**G	100,00%	100,00%
3.	UAB AWG Investment 1	*4	301745765	Vilniaus m. sav. Vilniaus m. Konstitucijos pr. 21C	**G	100,00%	100,00%
4.	UAB AWG Investment 2	*4	301807590	Vilniaus m. sav. Vilniaus m. Konstitucijos pr. 21C	**G	100,00%	100,00%
5.	UAB AGROSS	*4	301807601	Vilniaus m. sav. Vilniaus m. Konstitucijos pr. 21C	**H	100,00%	100,00%
6.	UAB Grain LT	*4	302489354	Vilniaus m. sav. Vilniaus m. Konstitucijos pr. 21C	**H	97,41%	97,41%



**KONSOLIDUOTOS TARPINĖS FINANSINĖS ATASKAITOS**

(Visos sumos yra tūkst. Eur, jeigu nenurodyta kitaip)

7.	UAB Ars Ingenii	*4	302602713	Vilniaus m. sav. Vilniaus m. Konstitucijos pr. 21C	**H	0,00%	100,00%
8.	UAB AgroGIS	*4	302583978	Vilniaus m. sav. Vilniaus m. Konstitucijos pr. 21C	**D	95,00%	95,00%
9.	UAB Agro Management Team	*4	302599498	Jonavos r. sav. Bukonių k. Lankesos g. 2	**E	100,00%	100,00%
10.	UAB Agrotechnikos centras	*4	302589187	Jonavos r. sav. Bukonių k. Lankesos g. 2	**F	100,00%	100,00%
11.	UAB AUGA trade	*4	302753875	Jonavos r. sav. Bukonių k. Lankesos g. 2	**H	100,00%	100,00%
12.	ŽŪB Žemės fondas	*1	300558595	Vilniaus m. sav. Vilniaus m. Konstitucijos pr. 21C	**E	100,00%	100,00%
13.	UAB Žemės vystymo fondas 6	*4	300589719	Vilniaus m. sav. Vilniaus m. Smolensko g. 10	**E	100,00%	100,00%
14.	UAB Žemės vystymo fondas 9	*4	300547638	Jonavos r. sav. Bukonių k. Lankesos g. 2	**E	100,00%	100,00%
15.	UAB Žemės vystymo fondas 10	*4	301522723	Jonavos r. sav. Bukonių k. Lankesos g. 2	**E	100,00%	100,00%
16.	UAB Žemės vystymo fondas 20	*4	300887726	Jonavos r. sav. Bukonių k. Lankesos g. 2	**B	100,00%	100,00%
17.	UAB AUGA Grūduva	*4	174401546	Šakių r. sav. Gotlybiškių k. Radviliškio r. sav. Vaitiekūnų k.	**A	98,97%	98,97%
18.	ŽŪB AUGA Spindulys	*1	171330414	Spindulio g. 13	**A	99,99%	99,99%
19.	ŽŪB AUGA Smilgiai	*1	168548972	Panevėžio r. sav. Smilgių mstl. Panevėžio g. 23-1	**A	100,00%	100,00%
20.	ŽŪB AUGA Skėmiai	*1	171306071	Radviliškio r. sav. Skėmių k. Kėdainių g. 36	**A	99,97%	99,97%
21.	ŽŪB AUGA Nausodė	*1	154179675	Anykščių r. sav. Kirmėlių k.	**A	99,93%	99,93%
22.	ŽŪB AUGA Dumšiškės	*1	172276179	Raseinių r. sav. Paraseinio k. Šiaulių r. sav. Žadžiūnų k.	**A	99,88%	99,88%
23.	ŽŪB AUGA Žadžiūnai	*1	175706853	Gudelių g. 30-2	**A	99,81%	99,81%
24.	ŽŪB AUGA Mantviliškis	*1	161274230	Kėdainių r. sav. Mantviliškio k. Molėtų r. sav. Kazlų k.	**A	99,94%	99,94%
25.	ŽŪB AUGA Alanta	*1	167527719	Škiemonių g. 2A	**A	99,99%	99,99%
26.	ŽŪB AUGA Eimučiai	*1	175705032	Šiaulių r. sav. Žadžiūnų k. Gudelių g. 30-2	**A	99,24%	99,24%
27.	ŽŪB AUGA Vėriškės	*1	171305165	Radviliškio r. sav. Vėriškių k.	**A	99,93%	99,93%
28.	ŽŪB AUGA Želsvelė	*1	165666499	Marijampolės sav. Želsvos k.	**A	99,86%	99,86%
29.	ŽŪB AUGA Lankesa	*1	156913032	Jonavos r. sav. Bukonių k.	**A	96,91%	96,91%
30.	ŽŪB AUGA Kairėnai	*1	171327432	Radviliškio r. sav. Kairėnų k. Jurbarko r. sav. Klišių k.	**A	98,47%	98,47%
31.	ŽŪB AUGA Jurbarkai	*1	158174818	Vytauto Didžiojo g. 99	**A	98,46%	98,46%
32.	ŽŪB AUGA Gustoniai	*1	168565021	Panevėžio r. sav. Gustonių k. M. Kriaučiūno g. 15	**A	100,00%	100,00%
33.	KB Siesarčio ūkis	*3	302501098	Šakių r. sav. Gotlybiškių k. Mokyklos g. 18	**A	99,44%	99,44%
34.	KB Kašėta	*3	302501251	Jonavos r. sav. Bukonių k. Lankesos g. 2	**A	99,44%	99,44%
35.	ŽŪB Gustonys	*1	302520102	Panevėžio r. sav. Gustonių k. M. Kriaučiūno g. 15	**E	100,00%	100,00%
36.	ŽŪB Skėmių pienininkystės centras	*1	302737554	Radviliškio r. sav. Skėmių k. Alyvų g. 1	**A	48,67%	48,67%
37.	ŽŪK AgroBokštai	*3	302485217	Vilniaus m. sav. Vilniaus m. Konstitucijos pr. 21C	**A	97,94%	97,94%
38.	KB Dotnūvėlės valdos	*3	302618614	Šiaulių r. sav. Žadžiūnų k. Gudelių g. 30-2	**A	99,22%	99,22%
39.	KB Nevėžio lankos	*3	302618596	Kėdainių r. sav. Mantviliškio k. Liepos 6-osios g. 60	**A	96,51%	96,51%
40.	KB Radviliškio kraštas	*3	302618742	Radviliškio r. sav. Skėmių k. Kėdainių g. 13	**A	98,67%	98,67%
41.	KB Šventosios pievos	*3	302618201	Raseinių r. sav. Kalnujų mstl. Žieveliškės g. 1	**A	96,36%	96,36%
42.	KB Kairių ūkis	*3	302615194	Panevėžio r. sav. Gustonių k. M. Kriaučiūno g. 15	**A	98,68%	98,68%
43.	KB Šiaurinė valda	*3	302615187	Šiaulių r. sav. Poviliškių k. 15 Kelmės r. sav. Pašiaušės k.	**A	96,15%	96,15%
44.	KB Šušvės žemė	*3	302618767	Vilties g. 2	**A	98,43%	98,43%

**KONSOLIDUOTOS TARPINĖS FINANSINĖS ATASKAITOS**

(Visos sumos yra tūkst. Eur, jeigu nenurodyta kitaip)

45.	KB Žalmargėlis	*3	303145954	Vilniaus m. sav. Vilniaus m. Smolensko g. 10-100	**A	98,32%	98,32%
46.	KB Juodmargėlis	*3	303159014	Raseinių r. sav. Kalnujų mstl. Žieveliškės g. 1	**A	99,35%	99,35%
47.	KB AgroMilk	*3	302332698	Raseinių r. sav. Kalnujų mstl. Žieveliškės g. 1	**A	96,28%	96,28%
48.	KB Purpurėja	*3	302542337	Širvintų r. sav. Širvintų k. Zosinos g. 7	**A	99,53%	99,53%
49.	UAB Bukonių ekologinis ūkis	*4	302846621	Vilniaus m. sav. Vilniaus m. Konstitucijos pr. 21C	**A	100,00%	100,00%
50.	UAB Agrosaulė 8	*4	302846105	Vilniaus m. sav. Vilniaus m. Smolensko g. 10-100	**G	100,00%	100,00%
51.	Biržų rajono Rinkuškių melioracijos statinių naudotojų asociacija	*2	302465556	Biržų r. sav. Biržų m. Vytauto g. 38	**A	48,67%	48,67%
52.	Pasvalio rajono Pušaloto melioracijos statinių naudotojų asociacija	*2	302465563	Pasvalio r. sav. Diliauskų k. Diliauskų g. 23	**A	48,67%	48,67%
53.	Skėmių melioracijos statinių naudotojų asociacija	*2	303170256	Šiaulių r. sav. Žadžiūnų k. Gudelių g. 30-2	**A	48,67%	48,67%
54.	Vaitiekūnų melioracijos statinių naudotojų asociacija	*2	303170306	Šiaulių r. sav. Žadžiūnų k. Gudelių g. 30-2	**A	48,67%	48,67%
55.	Asociacija Grūdovos melioracija	*2	302567116	Šakių r. sav. Gotlybiškių k. Mokyklos g. 2	**A	65,81%	65,81%
56.	Paulių melioracijos statinių naudotojų asociacija	*2	303169909	Raseinių r. sav. Gėluvos k. Dvaro g. 30	**A	100,00%	100,00%
57.	Melioracijos sistemų naudotojų asociacija	*2	304219592	Vilniaus m. sav. Vilniaus m. Konstitucijos pr. 21C	**A	70,74%	70,74%
58.	UAB Traktorių nuomos centras	*4	302820808	Jonavos r. sav. Bukonių k. Lankesos g. 2	**A	100,00%	100,00%
59.	UAB Traktorių nuomos paslaugos	*4	302820797	Jonavos r. sav. Bukonių k. Lankesos g. 2	**A	100,00%	100,00%
60.	UAB Arnega	*4	302661957	Jonavos r. sav. Bukonių k. Lankesos g. 2	**A	100,00%	100,00%
61.	AgroSchool OÜ	*6	12491954	Harju maakond, Tallinn, Kesklinna linnaosa, Lai tn 32-8, 10133	**G	100,00%	100,00%
62.	VŠĮ AgroSchool	*5	303104797	Vilniaus m. sav. Vilniaus m. Smolensko g. 10-100	**C	50,00%	50,00%
63.	UAB AUGA Ramučiai	*4	302854479	Akmenės r. sav. Ramučių k. Klevų g. 11	**A	100,00%	100,00%
64.	UAB AUGA Luganta	*4	300045023	Kelmės r. sav. Pašiaušės k. Vilniaus m. sav. Vilniaus m.	**A	100,00%	100,00%
65.	UAB eTime invest	*4	300578676	Saltoniškių g. 29	**G	100,00%	100,00%
66.	UAB ŽVF Projektai	*4	300137062	Jonavos r. sav. Bukonių k. Lankesos g. 2	**E	52,62%	52,62%
67.	ŽŪB Alantos ekologinis ūkis	*1	303324747	Molėtų r. sav. Kazlų k. Skiemonių g. 2A	**A	100,00%	100,00%
68.	ŽŪB Dumšiškių ekologinis ūkis	*1	303324722	Raseinių r. sav. Paraseinio k. Paraseinio g. 2	**A	100,00%	100,00%
69.	ŽŪB Eimučių ekologinis ūkis	*1	303324715	Šiaulių r. sav. Žadžiūnų k. Gudelių g. 30-2	**A	100,00%	100,00%
70.	ŽŪB Grūdovos ekologinis ūkis	*1	303324804	Šakių r. sav. Gotlybiškių k. Mokyklos g. 2	**A	100,00%	100,00%
71.	ŽŪB Jurbarkų ekologinis ūkis	*1	303325361	Jurbarko r. sav. Klišių k. Vytauto Didžiojo g. 99	**A	100,00%	100,00%
72.	ŽŪB Kairėnų ekologinis ūkis	*1	303325774	Radviliškio r. sav. Vaitiekūnų k. Spindulio g. 13-2	**A	100,00%	100,00%
73.	ŽŪB Lankesos ekologinis ūkis	*1	303325710	Jonavos r. sav. Bukonių k. Lankesos g. 2	**A	100,00%	100,00%
74.	ŽŪB Mantviliškio ekologinis ūkis	*1	303325703	Kėdainių r. sav. Mantviliškio k. Liepos 6-osios g. 60	**A	100,00%	100,00%
75.	ŽŪB Nausodės ekologinis ūkis	*1	303325781	Anykščių r. sav. Nausodės k. Nausodės g. 55	**A	100,00%	100,00%
76.	ŽŪB Skėmių ekologinis ūkis	*1	303325692	Radviliškio r. sav. Skėmių k. Kėdainių g. 13	**A	100,00%	100,00%
77.	ŽŪB Smilgių ekologinis ūkis	*1	303325824	Panevėžio r. sav. Smilgių mstl. Panevėžio g. 23-1	**A	100,00%	100,00%
78.	ŽŪB Spindulio ekologinis ūkis	*1	303325817	Radviliškio r. sav. Vaitiekūnų k. Spindulio g. 13-2	**A	100,00%	100,00%

**KONSOLIDUOTOS TARPINĖS FINANSINĖS ATASKAITOS**

(Visos sumos yra tūkst. Eur, jeigu nenurodyta kitaip)

79.	ŽŪB Vėriškių ekologinis ūkis	*1	303325849	Radviliškio r. sav. Skėmių k. Kėdainių g. 13	**A	100,00%	100,00%
80.	ŽŪB Žadžiūnų ekologinis ūkis	*1	303325870	Šiaulių r. sav. Žadžiūnų k. Gudelių g. 30-2	**A	100,00%	100,00%
81.	ŽŪB Želsvelės ekologinis ūkis	*1	303325856	Marijampolės sav. Želsvos k. Želsvelės g. 1	**A	100,00%	100,00%
82.	Prestviigi OÜ	*6	12654600	Harju maakond, Tallinn, Kesklinna linnaosa, Lai tn 32-8, 10133	**G	100,00%	100,00%
83.	Turvaste partners OÜ	*6	12655410	Harju maakond, Tallinn, Kesklinna linnaosa, Lai tn 32-8, 10133	**G	100,00%	100,00%
84.	Nakamaa Agro OÜ	*6	12655522	Harju maakond, Tallinn, Kesklinna linnaosa, Lai tn 32-8, 10113	**G	100,00%	100,00%
85.	Hindaste Invest OÜ	*6	12655384	Harju maakond, Tallinn, Kesklinna linnaosa, Lai tn 32-8, 10133	**G	100,00%	100,00%
86.	Tuudi River OU	*6	12655640	Harju maakond, Tallinn, Kesklinna linnaosa, Lai tn 32-8, 10133	**G	100,00%	100,00%
87.	Palderma Partners OÜ	*6	12654959	Harju maakond, Tallinn, Kesklinna linnaosa, Lai tn 32-8, 10133	**G	100,00%	100,00%
88.	Ave-Martna Capital OÜ	*6	12655155	Harju maakond, Tallinn, Kesklinna linnaosa, Lai tn 32-8, 10133	**G	100,00%	100,00%
89.	Hobring Invest OÜ	*6	12655427	Harju maakond, Tallinn, Kesklinna linnaosa, Lai tn 32-8, 10133	**G	100,00%	100,00%
90.	Rukkirahu Capital OÜ	*6	12655232	Harju maakond, Tallinn, Kesklinna linnaosa, Lai tn 32-8, 10133	**G	100,00%	100,00%
91.	Pahasoo OÜ	*6	12655367	Harju maakond, Tallinn, Kesklinna linnaosa, Lai tn 32-8, 10133	**G	100,00%	100,00%
92.	KB Ganiklis	*3	303429417	Radviliškio r. sav. Skėmių k. Alyvų g. 1-3	**A	98,09%	98,09%
93.	KB Ganiavos gėrybės	*3	303429431	Radviliškio r. sav. Skėmių k. Alyvų g. 1-3	**A	98,09%	98,09%
94.	KB Žemėpačio pieno ūkis	*3	303432388	Raseinių r. sav. Ariogalos sen. Gėluvos k. Dvaro g. 30	**A	98,09%	98,09%
95.	KB Žemynos pienelis	*3	303427989	Raseinių r. sav. Ariogalos sen. Gėluvos k. Dvaro g. 30	**A	98,09%	98,09%
96.	KB Lygiadienio ūkis	*3	303428087	Radviliškio r. sav. Skėmių k. Alyvų g. 1-3	**A	98,09%	98,09%
97.	KB Laumės pieno ūkis	*3	303427996	Raseinių r. sav. Ariogalos sen. Gėluvos k. Dvaro g. 30	**A	98,09%	98,09%
98.	KB Medeinos pienas	*3	303428112	Raseinių r. sav. Ariogalos sen. Gėluvos k. Dvaro g. 30	**A	98,09%	98,09%
99.	KB Gardaitis	*3	303429381	Radviliškio r. sav. Skėmių k. Alyvų g. 1-3	**A	98,09%	98,09%
100.	KB Dimstipatis	*3	303429424	Mažeikių aplinkl. 9, Naikių k., Mažeikių r. sav.	**A	98,09%	98,09%
101.	KB Aušlavis	*3	303429456	Radviliškio r. sav. Skėmių k. Alyvų g. 1-3	**A	98,09%	98,09%
102.	KB Austėjos pieno ūkis	*3	303428094	Mažeikių aplinkl. 9, Naikių k., Mažeikių r. sav.	**A	98,09%	98,09%
103.	KB Aitvaro ūkis	*3	303429374	Radviliškio r. sav. Skėmių k. Alyvų g. 1-3	**A	98,09%	98,09%
104.	KB Giraičio pieno ūkis	*3	303429399	Mažeikių aplinkl. 9, Naikių k., Mažeikių r. sav.	**A	98,09%	98,09%
105.	Fentus 10 GmbH	*6	HRB106477	StraBe des 17 Juni 10b 10623 Berlin, Germany	**G	100,00%	100,00%
106.	Norus 26 AG	*6	HRB109356B	StraBe des 17 Juni 10b 10623 Berlin, Germany	**G	100,00%	100,00%
107.	LT Holding AG	*6	HRB109265B	StraBe des 17 Juni 10b 10623 Berlin, Germany	**G	100,00%	100,00%
108.	UAB KTG Agrar	*4	300127919	Vilniaus m. sav. Vilniaus m. Konstitucijos pr. 21C	**A	100,00%	100,00%

**KONSOLIDUOTOS TARPINĖS FINANSINĖS ATASKAITOS**

(Visos sumos yra tūkst. Eur, jeigu nenurodyta kitaip)

109.	UAB Agrar Raseiniai	*4	300610316	Raseinių r. sav. Ariogalos sen. Gėluvos k. Dvaro g. 30 Mažeikių aplinkl. 9, Naikių k., Mažeikių apylinkės sen., Mažeikių r. sav.	**A	100,00%	100,00%
110.	UAB AUGA Mažeikiai	*4	300610348	Raseinių r. sav. Gėluvos k. Dvaro g. 30	**A	100,00%	100,00%
111.	UAB PAE Agrar	*4	300867691	Raseinių r. sav. Gėluvos k. Dvaro g. 30	**A	100,00%	100,00%
112.	UAB Delta Agrar	*4	300868875	Raseinių r. sav. Gėluvos k. Dvaro g. 30	**A	100,00%	100,00%
113.	UAB KTG Grūdai	*4	302637486	Raseinių r. sav. Gėluvos k. Dvaro g. 30	**A	100,00%	100,00%
114.	UAB KTG Eko Agrar	*4	300510650	Raseinių r. sav. Gėluvos k. Dvaro g. 30	**A	100,00%	100,00%
115.	UAB Agronita	*4	300132574	Raseinių r. sav. Gėluvos k. Dvaro g. 30	**A	100,00%	100,00%
116.	UAB Agronuoma	*4	303204954	Raseinių r. sav. Gėluvos k. Dvaro g. 30	**A	100,00%	100,00%
117.	UAB VL Investment Vilnius 12	*4	303205611	Raseinių r. sav. Gėluvos k. Dvaro g. 30	**A	100,00%	100,00%
118.	UAB Agrar Ašva	*4	301608542	Raseinių r. sav. Gėluvos k. Dvaro g. 30	**A	100,00%	100,00%
119.	UAB Agrar Varduva	*4	301608791	Raseinių r. sav. Gėluvos k. Dvaro g. 30	**A	100,00%	100,00%
120.	UAB Agrar Seda	*4	301608777	Raseinių r. sav. Gėluvos k. Dvaro g. 30	**A	100,00%	100,00%
121.	UAB Agrar Kvistė	*4	302308067	Raseinių r. sav. Gėluvos k. Dvaro g. 30	**A	100,00%	100,00%
122.	UAB Agrar Luoba	*4	302308035	Raseinių r. sav. Gėluvos k. Dvaro g. 30	**A	100,00%	100,00%
123.	UAB Agrar Gaja	*4	302594412	Raseinių r. sav. Gėluvos k. Dvaro g. 30	**A	100,00%	100,00%
124.	UAB Agrar Ariogala	*4	301626540	Raseinių r. sav. Gėluvos k. Dvaro g. 30	**A	100,00%	100,00%
125.	UAB Agrar Girdžiai	*4	301621568	Raseinių r. sav. Gėluvos k. Dvaro g. 30	**A	100,00%	100,00%
126.	UAB Agrar Vidauja	*4	301622531	Raseinių r. sav. Gėluvos k. Dvaro g. 30	**A	100,00%	100,00%
127.	UAB Agrar Raudonė	*4	302309532	Raseinių r. sav. Gėluvos k. Dvaro g. 30	**A	100,00%	100,00%
128.	UAB Agrar Venta	*4	302307855	Raseinių r. sav. Gėluvos k. Dvaro g. 30	**A	100,00%	100,00%
129.	UAB Agrar Nerys	*4	302594063	Raseinių r. sav. Gėluvos k. Dvaro g. 30	**A	100,00%	100,00%
130.	UAB Agrar Gėluva	*4	302312133	Raseinių r. sav. Gėluvos k. Dvaro g. 30	**A	100,00%	100,00%
131.	UAB Agrar Betygala	*4	302312222	Raseinių r. sav. Gėluvos k. Dvaro g. 30	**A	100,00%	100,00%
132.	UAB Agrar Dubysa	*4	302312215	Raseinių r. sav. Gėluvos k. Dvaro g. 30	**A	100,00%	100,00%
133.	UAB Agrar Pauliai	*4	302312165	Raseinių r. sav. Gėluvos k. Dvaro g. 30	**A	100,00%	100,00%
134.	UAB Agrar Mituva	*4	302312172	Raseinių r. sav. Gėluvos k. Dvaro g. 30	**A	100,00%	100,00%
135.	UAB AUGA Raseiniai	*4	304704364	Raseinių r. sav. Kalnujų mstl. Žievelišės g. 1	**A	100,00%	100,00%
136.	Tėvynės žemelė UAB	*4	303301428	Antano Tumėno g. 4, Vilniaus m. sav., Vilniaus m.	**G	100,00%	0,00%
137.	Tėviškės žemelė UAB	*4	303207199	Antano Tumėno g. 4, Vilniaus m. sav., Vilniaus m.	**E	100,00%	0,00%

**PASTABOS:**

\*

- \*1 Žemės ūkio bendrovė
- \*2 Asociacija
- \*3 Kooperatyvinė bendrovė
- \*4 Uždaroji akcinė bendrovė
- \*5 Viešoji įstaiga
- \*6 Užsienio juridinis vienetas

\*\*

- \*\*A Žemės ūkio veikla
- \*\*B Grupės piniginis fondas
- \*\*C Žmogiškųjų išteklių valdymas
- \*\*D IT sistemos vystymas
- \*\*E Žemės valdymo bendrovė
- \*\*F Įrangos nuoma

\*\*G Dukterinių įmonių valdymas

\*\*H Prekyba ir logistika

**KONSOLIDUOTOS TARPINĖS FINANSINĖS ATASKAITOS**

(Visos sumos yra tūkst. Eur, jeigu nenurodyta kitaip)

**4. Ilgalaikis materialusis turtas**

	<b>Turto naudojimosi teisės (16TFAS)</b>	<b>Žemė</b>	<b>Pastatai ir statiniai</b>	<b>Mašinos ir įrengimai</b>	<b>Transporto priemonės, įrenginiai ir kitas turtas</b>	<b>Nebaigta statyba</b>	<b>Iš viso</b>
<b>Likutinė vertė 2017 m. gruodžio 31 d. (audituota)</b>	-	<b>18 779</b>	<b>41 583</b>	<b>21 147</b>	<b>2 813</b>	<b>913</b>	<b>85 235</b>
- dukterinių įmonių įsigijimas	-	114	1 639	1 028	132	19	2 932
- turto įsigijimas	-	139	565	8 090	696	380	11 121
- nurašymai ir pardavimai	-	-	(47)	(123)	(77)	-	(247)
- perkainojimas	-	1 355	-	-	-	-	1 355
- nusidėvėjimas	-	-	(2 245)	(4 441)	(818)	-	(7 504)
- perklasifikavimai	-	-	-	-	-	-	-
<b>2018 m. gruodžio 31 d. (audituota)</b>	-	<b>21 638</b>	<b>41 495</b>	<b>25 701</b>	<b>2 746</b>	<b>1 312</b>	<b>92 892</b>
- dukterinių įmonių įsigijimas	35 558	-	-	-	-	-	35 558
- turto įsigijimas	-	514	44	1 117	249	1 377	3 301
- nurašymai ir pardavimai	-	(2)	(36)	(252)	(80)	-	(370)
- perkainojimas	-	-	-	-	-	-	-
- nusidėvėjimas	(4 400)	-	(1 672)	(3 192)	(571)	-	(9 835)
- perklasifikavimai	2 401	-	-	260	-	( 260)	2 401
<b>2019 m. rugsėjo 30 d. (neaudituota)</b>	<b>33 559</b>	<b>22 150</b>	<b>39 831</b>	<b>23 634</b>	<b>2 344</b>	<b>2 429</b>	<b>123 947</b>
<b>Įsigijimo vertė</b>							
2017 m. gruodžio 31 d.	-	18 779	50 538	30 552	4 350	913	<b>105 132</b>
2018 m. gruodžio 31 d.	-	21 638	52 695	39 547	5 101	1 312	<b>120 293</b>
2019 m. rugsėjo 30 d.	37 959	22 150	52 703	40 672	5 270	2 429	<b>161 183</b>
<b>Sukauptas nusidėvėjimas ir vertės sumažėjimas</b>							
2017 m. gruodžio 31 d.	-	-	(8 955)	(9 405)	(1 537)	-	<b>(19 897)</b>
2018 m. gruodžio 31 d.	-	-	(11 200)	(13 846)	(2 355)	-	<b>(27 401)</b>
2019 m. rugsėjo 30 d.	(4 400)	-	(12 872)	(17 038)	(2 926)	-	<b>(37 236)</b>
<b>Likutinė vertė 2017 m. gruodžio 31 d.</b>	-	<b>18 779</b>	<b>41 583</b>	<b>21 147</b>	<b>2 813</b>	<b>913</b>	<b>85 235</b>
<b>Likutinė vertė 2018 m. gruodžio 31 d.</b>	-	<b>21 638</b>	<b>41 495</b>	<b>25 701</b>	<b>2 746</b>	<b>1 312</b>	<b>92 892</b>
<b>Likutinė vertė 2019 m. rugsėjo 30 d.</b>	<b>33 559</b>	<b>22 150</b>	<b>39 831</b>	<b>23 634</b>	<b>2 344</b>	<b>2 429</b>	<b>123 947</b>

## KONSOLIDUOTOS TARPINĖS FINANSINĖS ATASKAITOS

(Visos sumos yra tūkst. Eur, jeigu nenurodyta kitaip)

### 5. Biologinis turtas

Grupės biologinio turto judėjimą (tūkst. EUR) sudarė:

	Ilgalaikis turtas		Trumpalaikis turtas		Iš viso
	Melžiamos karvės	Kiti gyvuliai	Grybų auginimo terpė	Pasėliai	
<b>Likutinė vertė 2017 m. gruodžio 31 d.</b>	<b>4 579</b>	<b>3 450</b>	<b>1 165</b>	<b>8 946</b>	<b>18 140</b>
Tiesioginiai pirkimai	-	20	-	-	20
Sukauptos sąnaudos	-	3 911	25 614	34 261	63 785
Perkėlimas tarp grupių	2 839	(2 839)	-	-	-
Tiesioginiai pardavimai	(526)	(301)	-	-	(827)
Derlius	-	-	(24 691)	(27 956)	(52 647)
Perkainojimas	(1 504)	(310)	-	(2 909)	(4 723)
Nurašymai	(113)	(76)	-	-	(189)
<b>Likutinė vertė 2018 m. gruodžio 31 d.</b>	<b>5 275</b>	<b>3 854</b>	<b>2 088</b>	<b>12 342</b>	<b>23 559</b>
Tiesioginiai pirkimai	-	-	-	-	-
Sukauptos sąnaudos	-	2 302	19 633	26 753	48 688
Perkėlimas tarp grupių	1 390	(1 390)	-	-	-
Tiesioginiai pardavimai	(359)	(209)	-	-	(568)
Derlius	-	-	(19 480)	(26 204)	(45 684)
Perkainojimas	(985)	(980)	-	3 875	1 910
Nurašymai	(167)	(179)	-	-	(346)
<b>Likutinė vertė 2019 m. rugsėjo 30 d.</b>	<b>5 154</b>	<b>3 399</b>	<b>2 241</b>	<b>16 767</b>	<b>27 561</b>

### 6. Atsargos

Grupės atsargų judėjimą (tonomis) sudarė:

	Kviečiai	Ankštiniai	Grybai	Pienas	Galutinio vartojimo prekės*			Žalia- vos*	Iš viso
					Kita	Pašarai			
<b>Likutinė vertė 2017 m. gruodžio 31 d.</b>	<b>13 893</b>	<b>11 925</b>	<b>97</b>	<b>11</b>	-	<b>13 220</b>	<b>59 791</b>	-	<b>98 937</b>
Pirkimai	2 612	-	-	-	-	-	735	-	3 347
Pardavimai	(21 432)	(12 841)	(12 147)	(22 634)	-	(43 966)	(2 562)	-	(115 582)
Produkcija	25 040	15 033	12 244	24 157	-	45 655	49 170	-	171 299
Nurašymai į biologinį turtą (gyvulius)	(1 495)	(775)	-	(1 230)	-	(539)	(54 570)	-	(58 609)
Nurašymai į biologinį turtą (pasėlius ir grybų auginimą)	(1 874)	(974)	-	-	-	(1 692)	-	-	(4 540)
Atsargų nurašymai	(321)	(180)	-	(292)	-	(1 062)	(2 438)	-	(4 293)
<b>Likutinė vertė 2018 m. gruodžio 31 d.</b>	<b>16 423</b>	<b>12 188</b>	<b>194</b>	<b>12</b>	-	<b>11 616</b>	<b>50 126</b>	-	<b>90 559</b>
Pirkimai	2 722	2 115	-	-	-	2 572	96	-	7 505
Pardavimai	(21 180)	(9 486)	(9 013)	(18 598)	-	(11 441)	(3 645)	-	(73 363)
Produkcija	51 077	18 126	8 822	19 802	-	17 232	62 497	-	177 556
Nurašymai į biologinį turtą (gyvulius)	(1 740)	(2 904)	-	(929)	-	(2 943)	(41 952)	-	(50 468)
Nurašymai į biologinį turtą (pasėlius ir grybų auginimą)	(5 390)	(7 377)	-	-	-	(2 956)	-	-	(15 723)
Atsargų nurašymai	(238)	(135)	-	(268)	-	(992)	(2 208)	-	(3 841)
<b>Likutinė vertė 2019 m. rugsėjo 30 d.</b>	<b>41 674</b>	<b>12 527</b>	<b>3</b>	<b>19</b>	-	<b>13 088</b>	<b>64 914</b>	-	<b>132 225</b>

\* Galutinės vartojimo prekės ir žaliavos susideda iš įvairių matavimo vienetų, todėl šioje lentelėje skaičiai nėra pateikti.



## KONSOLIDUOTOS TARPINĖS FINANSINĖS ATASKAITOS

(Visos sumos yra tūkst. Eur, jeigu nenurodyta kitaip)

Atsargos (tęsinys)

Grupės atsargų judėjimas (tūkst. EUR) sudarė:

	Kviečiai	Ankštiniai	Grybai	Pienas	Galutinio vartojimo prekės	Kita	Pašarai	Žaliavos	Iš viso
<b>Likutinė vertė 2017 m.</b>									
<b>gruodžio 31 d.</b>	<b>3 478</b>	<b>4 397</b>	<b>144</b>	<b>-</b>	<b>45</b>	<b>7 060</b>	<b>5 073</b>	<b>5 350</b>	<b>25 547</b>
Pirkimai	808	-	-	-	1 100	-	468	17 058	<b>19 434</b>
Pardavimai	(5 699)	(4 829)	(24 731)	(9 434)	(1 793)	(6 115)	(94)	(927)	<b>(53 622)</b>
Produkcija	6 488	5 576	24 691	10 043	733	8 485	5 793	-	<b>61 809</b>
Nurašymai į biologinį turtą (gyvulius)	(388)	(288)	-	(494)	-	(803)	(5 376)	-	<b>(7 349)</b>
Nurašymai į biologinį turtą (pasėlius ir grybų auginimą)	(417)	(360)	-	-	-	(434)	-	(14 499)	<b>(15 710)</b>
Atsargų nurašymai	(82)	(66)	-	(115)	-	(642)	(155)	(341)	<b>(1 401)</b>
<b>Likutinė vertė 2018 m.</b>									
<b>gruodžio 31 d.</b>	<b>4 188</b>	<b>4 430</b>	<b>104</b>	<b>-</b>	<b>85</b>	<b>7 551</b>	<b>5 709</b>	<b>6 641</b>	<b>28 708</b>
Pirkimai	875	992	-	-	1 997	3 111	6	9 986	<b>16 967</b>
Pardavimai	(5 550)	(3 482)	(17 865)	(6 867)	(1 951)	(7 145)	(211)	(592)	<b>(43 663)</b>
Produkcija	12 614	6 484	17 767	7 315	136	7 195	3 571	3 306	<b>58 388</b>
Nurašymai į biologinį turtą (gyvulius)	(399)	(1 096)	-	(341)	-	(844)	(2 818)	(4 240)	<b>(9 738)</b>
Nurašymai į biologinį turtą (pasėlius ir grybų auginimą)	(815)	(2 833)	-	-	-	(2 306)	-	(9 921)	<b>(15 875)</b>
Atsargų nurašymai	(62)	(48)	-	(104)	(2)	(257)	(160)	(26)	<b>(659)</b>
<b>Likutinė vertė 2019 m.</b>									
<b>rugsėjo 30 d.</b>	<b>10 851</b>	<b>4 447</b>	<b>6</b>	<b>3</b>	<b>265</b>	<b>7 305</b>	<b>6 097</b>	<b>5 154</b>	<b>34 128</b>

### 7. Gautinos sumos ir išankstiniai apmokėjimai

Balanso sudarymo dienai Grupės gautinas sumas ir išankstinius apmokėjimus sudarė:

	2019 m. rugsėjo 30 d.	2018 m. gruodžio 31 d.
Prekybos gautinos sumos iš viso, bendraja verte	7 976	6 411
Gautinas PVM	2 028	719
Gautinos sumos iš Nacionalinės mokėjamų agentūros	6 984	4 302
Gautinos sumos iš fizinių asmenų	52	68
Kitos gautinos sumos	28	1 097
Išankstiniai mokėjimai ir atidėtosios sąnaudos	3 337	2 042
Atimti: atidėjimas dėl galimų nuostolių	(68)	(66)
<b>Prekybos gautinų sumų iš viso, grynąja verte</b>	<b>20 392</b>	<b>14 573</b>
Ilgalaikės gautinos sumos bendraja verte	5 972	5 840
Atimti: atidėjimas dėl galimų nuostolių	(199)	(199)
<b>Iš viso</b>	<b>26 165</b>	<b>20 214</b>

Gautinos sumos iš Nacionalinės mokėjamų agentūros – tiesioginės gautinos subsidijos už pasėlius ir piena, kurios sumokamos iki kitų metų balandžio 30 d.

## KONSOLIDUOTOS TARPINĖS FINANSINĖS ATASKAITOS

(Visos sumos yra tūkst. Eur, jeigu nenurodyta kitaip)

### 8. Finansiniai įsipareigojimai

Grupės ilgalaikes paskolas sudarė:

	2019 m. rugsėjo 30 d.	2018 m. gruodžio 31 d.
<i>Bankų paskolos</i>		
Grybų auginimo įmonės	2 541	3 949
Žemės ūkio įmonės	9 611	10 901
<i>Ilgalaikės mokėtinos sumos trečiosioms šalims</i>		
Ilgalaikė mokėtina suma valstybei už įsigytą žemę	1 229	1 401
Ilgalaikė mokėtina suma kreditoriui	6 347	5 197
Ilgalaikė mokėtina suma investiciniam fondui už įsigyjamą žemę	1 056	1 637
<b>Iš viso</b>	<b>20 784</b>	<b>23 085</b>
<b>Atėmus: sumos, mokėtinos per vienerius metus (pagal sutartis)</b>	<b>(5 551)</b>	<b>(9 256)</b>
<b>Ilgalaikių paskolų iš viso</b>	<b>15 233</b>	<b>13 829</b>

Grupė yra skolinga 1 229 tūkst. Eur valstybei už Grupės įsigytą žemę 2008 - 2014 metais. Šių skolų apmokėjimo terminas yra virš 15 metų.

Ilgalaikių paskolų ir mokėtinų sumų grąžinimo terminai:

	2019 m. rugsėjo 30 d.	2018 m. gruodžio 31 d.
<i>Bankų paskolos</i>		
Per antrus metus	11 655	10 840
Per trečius ir ketvirtus metus	1 963	1 968
Po penktų metų ir vėliau	1 615	1 021
<b>Iš viso</b>	<b>15 233</b>	<b>13 829</b>

Grupės trumpalaikes paskolas sudarė:

	2019 m. rugsėjo 30 d.	2018 m. gruodžio 31 d.
<i>Bankų paskolos</i>		
Grybų auginimo įmonės	2 400	2 400
Patronuojanti įmonė	22 600	18 870
<b>Trumpalaikių paskolų iš viso</b>	<b>25 000</b>	<b>21 270</b>

Trumpalaikėse paskolose kredito linijos sudaro 25 000 tūkst. Eur (2018 metais - 21 270 tūkst. Eur).

### 9. Nuoma

Grupės nuomą sudarė:

	2019 m. rugsėjo 30 d.	2018 m. gruodžio 31 d.
<i>Nuomos įsipareigojimai</i>		
Nuomos įsipareigojimai susiję su turto nuosavybės teisėmis*	31 027	-
Nuomos įsipareigojimai susiję su kitu turtu**	9 758	11 507
<b>Viso</b>	<b>40 784</b>	<b>11 507</b>
<b>Atimti: per vienerius metus mokėtinos sumos</b>		
Nuomos įsipareigojimai susiję su turto nuosavybės teisėmis*	270	-
Nuomos įsipareigojimai susiję su kitu turtu**	1 368	3 618
<b>Viso</b>	<b>1 639</b>	<b>3 618</b>
<b>Viso ilgalaikių nuomos įsipareigojimų</b>	<b>39 145</b>	<b>7 889</b>

\* Nuomos įsipareigojimai, apskaityti kaip veiklos nuoma iki 16-ojo TFAS priėmimo.

\*\* Nuomos įsipareigojimai, apskaityti kaip finansinė nuoma iki 16-ojo TFAS priėmimo.

**KONSOLIDUOTOS TARPINĖS FINANSINĖS ATASKAITOS**

(Visos sumos yra tūkst. Eur, jeigu nenurodyta kitaip)

**10. Veiklos segmentų rezultatų apžvalga**

**AUGALININKYSTĖS SEGMENTAS**

<b>a) Žemės ūkio produkcijos pardavimai</b>	<i>9 mėnesiai, pasibaigę 2019 m. rugsėjo 30 d.</i>	<i>9 mėnesiai, pasibaigę 2018 m. rugsėjo 30 d.</i>
Bendrosios parduotos žemės ūkio produkcijos pajamos, EUR'000	16 448	15 592
Bendrosios parduotos žemės ūkio produkcijos sąnaudos *, EUR'000	(17 727)	(16 137)
Bendrieji atsargų nurašymai, EUR'000	(732)	(747)
<b>Žemės ūkio produkcijos pardavimo rezultatas, EUR'000</b>	<b>(2 011)</b>	<b>(1 292)</b>

\* Parduotos žemės ūkio produkcijos kaina atspindi derliaus vertę, tikrąja verte derliaus nuėmimo metu ir susijusias pardavimo sąnaudas.

<b>b) Žemės ūkio produkcijos derlius</b>	<i>9 mėnesiai, pasibaigę 2019 m. rugsėjo 30 d.</i>	<i>9 mėnesiai, pasibaigę 2018 m. rugsėjo 30 d.</i>
<b>Bendroji dirbama žemė, ha</b>	<b>38 584</b>	<b>38 474</b>
Kviečiai	11 503	8 854
Ankštiniai	8 039	10 684
Kitos grūdinės kultūros	9 129	8 950
Pašarinės kultūros	8 984	9 009
Pūdymas	910	977
<b>Vidutinis derlingumas, t/ha</b>		
Kviečiai	4,20	2,72
Ankštiniai	1,69	1,48
Kitos grūdinės kultūros	8,47*	5,19
Pašarinės kultūros	-	-
<b>Bendrasis derlius, tikrąja verte, EUR'000</b>	<b>30 079</b>	<b>19 099</b>
Kviečiai	12 674	6 443
Ankštiniai	4 867	5 600
Kitos grūdinės kultūros	12 538**	7 055
<b>Bendrosios derliaus sąnaudos, EUR'000</b>	<b>(26 204)</b>	<b>(22 894)</b>
Kviečiai	(10 636)	(7 803)
Ankštiniai	(6 672)	(8 444)
Kitos grūdinės kultūros	(8 896)	(6 647)
<b>Žemės ūkio produkcijos pirminio pripažinimo tikrosios vertės pasikeitimo įtaka, EUR'000</b>	<b>3 875</b>	<b>(3 795)</b>

\* Prognozuojamas vidutinis derlingumas 2019 m. rugsėjo 30 d. Daugiau informacijos pateikiama vadovybės komentare prie augalininkystės segmento apžvalgos.

\*\* Grupė apskaičiavo grūdinių kultūrų pasėlių tikrąją vertę 2019 m. rugsėjo 30 d. Daugiau informacijos pateikiama vadovybės komentare prie augalininkystės segmento apžvalgos.

<b>c) Žemės ūkio subsidijos</b>	<i>9 mėnesiai, pasibaigę 2019 m. rugsėjo 30 d.</i>	<i>9 mėnesiai, pasibaigę 2018 m. rugsėjo 30 d.</i>
Tiesioginės subsidijos, EUR'000	3 910	3 991
Ekologinės žemdirbystės subsidijos, EUR'000	2 712	2 905
<b>Subsidijų iš viso, EUR'000</b>	<b>6 622</b>	<b>6 896</b>
<b>Bendrasis augalininkystės segmento pelnas, EUR'000 (a+b+c)</b>	<b>8 487</b>	<b>1 826</b>
<i>Nusidėvėjimas, įtrauktas į žemės ūkio produkcijos užauginimo sąnaudas, EUR'000</i>	<i>3 207</i>	<i>3 460</i>

**KONSOLIDUOTOS TARPINĖS FINANSINĖS ATASKAITOS**

(Visos sumos yra tūkst. Eur, jeigu nenurodyta kitaip)

Veiklos segmentų rezultatų apžvalga (tęsinys)

<b>GRYBININKYSTĖS SEGMENTAS</b>	9 mėnesiai, pasibaigę 2019 m. rugsėjo 30 d.	9 mėnesiai, pasibaigę 2018 m. rugsėjo 30 d.
<b>Bendrasis parduotas kiekis, tonos</b>	<b>9 013</b>	<b>9 105</b>
Įprastiniai grybai, tonos	8 356	8 446
Ekologiniai grybai, tonos	657	659
<b>Bendrosios grybų pardavimo pajamos, EUR'000</b>	<b>19 276</b>	<b>17 278</b>
Įprastiniai grybai, EUR'000	17 307	15 323
Ekologiniai grybai, EUR'000	1 969	1 954
<b>Bendrosios grybų pardavimo sąnaudos, EUR'000</b>	<b>(17 865)</b>	<b>(15 623)</b>
Įprastiniai grybai, EUR'000	(16 491)	(14 477)
Ekologiniai grybai, EUR'000	(1 374)	(1 146)
<b>Grybų komposto pardavimo pajamos, EUR'000</b>	<b>1 866</b>	<b>1 757</b>
<b>Grybų komposto pardavimo savikaina, EUR'000</b>	<b>(1 768)</b>	<b>(1 591)</b>
<b>Bendrasis grybininkystės segmento pelnas, EUR'000</b>	<b>1 508</b>	<b>1 821</b>
<i>Nusidėvėjimas, įtrauktas į grybų pardavimo sąnaudas, EUR'000</i>	1 258	1 361

<b>PIENININKYSTĖS SEGMENTAS</b>	9 mėnesiai, pasibaigę 2019 m. rugsėjo 30 d.	9 mėnesiai, pasibaigę 2018 m. rugsėjo 30 d.
<b>Bendrasis parduotas produkcijos kiekis, tonos</b>	<b>19 144</b>	<b>17 537</b>
Įprastinis pienas, tonos	5 689	10 730
Ekologinis pienas, tonos	12 909	6 200
Galvijai, tonos	546	607
<b>Bendrosios pieninkystės segmento pajamos, EUR'000</b>	<b>7 634</b>	<b>6 530</b>
Įprastinis pienas, EUR'000	1 831	3 351
Ekologinis pienas, EUR'000	5 236	2 527
Galvijai, EUR'000	567	651
<b>Bendrosios pieninkystės segmento sąnaudos, EUR'000</b>	<b>(7 641)</b>	<b>(7 329)</b>
Pieno, EUR'000	(7 074)	(6 678)
Mėsos, EUR'000	(567)	(651)
<b>Biologinio turto tikrosios vertės pasikeitimas, EUR'000</b>	<b>(2 311)</b>	<b>(1 539)</b>
<b>Subsidijų iš viso, EUR'000</b>	<b>318</b>	<b>400</b>
<b>Bendrasis pienininkystės segmento pelnas, EUR'000</b>	<b>(2 001)</b>	<b>(1 938)</b>
<i>Nusidėvėjimas, įtrauktas į pienininkystės segmento pardavimo sąnaudas, EUR'000</i>	402	403

<b>GALUTINIAM VARTOTOJUI SKIRTI PRODUKTAI PAKUOTĖSE</b>	9 mėnesiai, pasibaigę 2019 m. rugsėjo 30 d.	9 mėnesiai, pasibaigę 2018 m. rugsėjo 30 d.
Bendrosios vartojimui skirtų pakuotų produktų pardavimo pajamos, EUR'000	1 832	1 007
Bendrosios vartojimui skirtų pakuotų produktų pardavimo sąnaudos, EUR'000	(1 826)	(943)
<b>Bendrasis vartojimui skirtų pakuotų produktų pardavimo pelnas, EUR'000</b>	<b>6</b>	<b>64</b>
<i>Nusidėvėjimas, įtrauktas į vartojimui skirtų pakuotų produktų pardavimo sąnaudas, EUR'000</i>	-	-

## KONSOLIDUOTOS TARPINĖS FINANSINĖS ATASKAITOS

(Visos sumos yra tūkst. Eur, jeigu nenurodyta kitaip)

### 11. Veiklos sąnaudos

Veiklos sąnaudos pagal segmentus sudarė:

	9 mėnesiai, pasibaigę rugsėjo 30 d.	
	2019	2018
Grybininkystės segmento veiklos sąnaudos, EUR'000	971	906
Augalininkystės segmento veiklos sąnaudos, EUR'000	1 755	1 819
Pienininkystės segmento veiklos sąnaudos, EUR'000	1 119	1 161
Centralizuotos veiklos sąnaudos, EUR'000	2 986	1 736*
<b>Visų segmentų veiklos sąnaudos iš viso, EUR'000</b>	<b>6 831</b>	<b>5 622</b>
Nusidėvėjimas, įtrauktas į veiklos sąnaudas, EUR'000	519	474

\*Įskaitant sąnaudas, susijusias su UAB Arginta Engineering pirkimo sutarties nutraukimu (715 tūkst. Eur), bei dukterinių įmonių Karakash Agro, OOO ir Karakash, OOO turto vertės sumažėjimo atstatymo teigiamą efektą (teigiamas 1 828 tūkst. Eur efektas). Bendras teigiamas šių vienkartinį veiksmų efektas buvo 1,1 mln. Eur.

Veiklos sąnaudas pagal sąnaudų tipą sudarė:

	9 mėnesiai, pasibaigę rugsėjo 30 d.	
	2019	2018
Darbo užmokesčio sąnaudos	2 538	2 336
Socialinio draudimo sąnaudos	834	725
Akcijų opcionų darbuotojams sąnaudos, pripažintos pelno (nuostolių) ataskaitoje*	149	-
Baudos ir pavėluoti mokėjimai**	187	825
Ilgalaikio materialiojo turto nusidėvėjimas	519	474
Turto vertės sumažėjimas***	-	(1 884)
Konsultacinės ir verslo planų rengimo paslaugos	248	513
Mokesčių ir draudimų sąnaudos	509	557
Pardavimų sąnaudos	414	416
Kuro sąnaudos	156	162
Turto registravimo ir notarų sąnaudos	72	136
Nuoma ir komunalinės paslaugos	265	239
Transporto sąnaudos	208	328
Administracinės sąnaudos	276	255
Kitos sąnaudos	456	540
<b>Iš viso</b>	<b>6 831</b>	<b>5,622</b>

\* Darbuotojams skirtų akcijų apmokėjimo sąnaudos susijusios su darbuotojams suteiktais opcionais pagal darbuotojų opcionų planą. Sąnaudos pripažįstamos tolygiai per 3 metų laikotarpį. Daugiau informacijos skaitykite 2 pastaboje.

\*\* Įskaitant sąnaudas, susijusias su UAB Arginta Engineering pirkimo sutarties nutraukimu 2018 metais (715 tūkst. eurų).

\*\*\* Atsižvelgiant į tai, kad Grupė pardavė dukterines įmones Karakash Agro, OOO ir Karakash, OOO, to turto vertės sumažėjimas, kuris buvo atliktas ankstesniais laikotarpiais, buvo atstatytas 2018 metais, kad atitiktų pardavimo metu esančią vertę (teigiamas 1 828 tūkst. eurų efektas).

### 12. Kitos pajamos

Kitas pajamas sudarė:

	9 mėnesiai, pasibaigę rugsėjo 30 d.	
	2019	2018
Pelnas (nuostolis) dėl ilgalaikio turto pardavimo	80	59
Pelnas (nuostolis) dėl dukterinių įmonių pardavimo	3	162
Palūkanų ir baudų pajamos	332	371
Draudimo išmokos	25	81
Kitos pajamos	93	-
<b>Iš viso</b>	<b>533</b>	<b>673</b>

## KONSOLIDUOTOS TARPINĖS FINANSINĖS ATASKAITOS

(Visos sumos yra tūkst. Eur, jeigu nenurodyta kitaip)

### 13. Finansinės sąnaudos

Grupės finansines sąnaudas sudarė:

	9 mėnesiai, pasibaigę rugsėjo 30 d.	
	2019	2018
Banko palūkanų sąnaudos	1 350	1 162
Išperkamosios nuomos ir kitos finansinės veiklos sąnaudos	509	485
Nuomos palūkanų sąnaudos (16TFAS)	1 011	-
Nuostoliai dėl valiutų kurso pasikeitimo	16	4
Kitos finansinės veiklos sąnaudos	95	34
<b>Iš viso</b>	<b>2 981</b>	<b>1 685</b>

### 14. Reikšmingi sandoriai su susijusiomis šalimis

2018 m. spalio 3 d. AUGA group, AB sudarė sutartį dėl paskolos iki 4 mln. Eur gavimo iš Baltic Champs Group, UAB. Paskolos galutinio grąžinimo terminas 2020 m. kovo 25 d. Šio sandorio atveju neprašoma užtikrinimo priemonių, netaikomi sutarties sudarymo ir panašūs mokesčiai, bei taikoma fiksuota palūkanų norma, atitinkanti rinkos sąlygas. 2019 m. rugsėjo 30 d. negrąžintina paskolos suma buvo 4 mln. Eur.

2019 m. kovo 1 d. AUGA group, AB sudarė sutartį dėl paskolos iki 2 mln. eurų gavimo iš Baltic Champs Group, UAB. Paskolos galutinio grąžinimo terminas 2019 m. gruodžio 31. Šio sandorio atveju neprašoma užtikrinimo priemonių, netaikomi sutarties sudarymo ir panašūs mokesčiai, bei taikoma fiksuota palūkanų norma, atitinkanti rinkos sąlygas. Iki 2019 m. rugsėjo 30 d. visa paskolos suma buvo grąžinta.

### 15. Esminiai įvykiai per 2019 m. sausio mėn. – 2019 m. lapkričio mėn.

Apie visus grupės esminius įvykius buvo informuota per NASDAQ VILNIUS CNS sistemą ir per ESPI informavimo sistemą, kurią administruoja Lenkijos finansinių rinkų priežiūros institucija, bei EBI duomenų bazę administruojamą Varšuvos vertybinių popierių biržos.

#### Platinimo data Pranešimo pavadinimas

2019.11.28	Kvietimas į AUGA group 2019 metų 9 mėnesių neaudituočių finansinių rezultatų pristatymą internetiniame seminare
2019.11.27	Pirmą žaliųjų obligacijų emisijos dalį „AUGA group“ platins kitą savaitę
2019.11.27	AUGA group, AB obligacijų 1 dalies galutinių sąlygų paskelbimas pagal obligacijų programos siūlymo ir įtraukimo į reguliuojamą rinką AB Nasdaq Vilnius bazinį prospektą
2019.11.26	Patvirtintas AUGA group, AB obligacijų programos siūlymo ir įtraukimo į reguliuojamą rinką AB Nasdaq Vilnius bazinis prospektas
2019.11.22	„AUGA group“ įžengė į JAV rinką
2019.10.28	AUGA group, AB priėmė strateginį sprendimą dėl finansavimo pritraukimo išleidžiant obligacijas
2019.10.18	Atnaujinta AUGA group, AB prezentacija ir sukurta naujienų prenumerata investuotojams
2019.10.09	„AUGA group“ sukirto rankomis su vienais didžiausių Švedijos maisto produktų tiekėjų
2019.09.05	„AUGA group“ pusmečio rezultatai nuteikia optimistiškai
2019.08.30	„AUGA group“, AB tarpinė informacija už 6 mėn. laikotarpį, pasibaigusį 2019 m. birželio 30 d.
2019.08.26	Kvietimas į AUGA group 2019 metų 6 mėnesių neaudituočių finansinių rezultatų pristatymą internetiniame seminare
2019.08.26	Lietuviška ekologiška „AUGA“ produkcija pradėta prekiauti Jungtiniuose Arabų Emyratuose
2019.06.19	„AUGA group“ įgyvendina unikalų valdymo modelį
2019.06.17	AUGA group, AB neeilinio visuotinio akcininkų susirinkimo, įvykusio 2019 m. birželio 17 d., sprendimai
2019.06.05	Pranešimas apie 2019 m. birželio 17 d. vykiančio AUGA group, AB neeilinio visuotinio akcininkų susirinkimo darbotvarkės klausimo sprendimo projektu papildymą



## **KONSOLIDUOTOS TARPINĖS FINANSINĖS ATASKAITOS**

(Visos sumos yra tūkst. Eur, jeigu nenurodyta kitaip)

2019.06.03	Pranešimas apie 2019 m. pirmojo ketvirčio neaudituočių veiklos rezultatų pristatymą internetiniame seminare
2019.05.29	Kvietimas į AUGA group 2019 metų 3 mėnesių neaudituočių finansinių rezultatų pristatymą internetiniame seminare
2019.05.24	Pranešimas apie 2019 m. birželio 17 d. šaukiamą AUGA group, AB neeilinį visuotinį akcininkų susirinkimą
2019.05.24	Dėl baudos valdybos nariui Linui Strėliui ir jo atsistatydinimo
2019.04.30	AUGA group, AB eilinio visuotinio akcininkų susirinkimo, įvykusio 2019 m. balandžio 30 d., sprendimai
2019.04.19	Siūloma AUGA group, AB valdymo struktūros, valdymo organų narių bei vadovo pakeitimai
2019.04.19	Pranešimas apie 2019 m. balandžio 30 d. vykšančio AUGA group, AB eilinio visuotinio akcininkų susirinkimo darbotvarkės klausimų sprendimų projektais papildymą
2019.04.18	AUGA group, AB Pranešimai apie vadovaujančias pareigas einančių asmenų sandorius
2019.04.11	Pranešimas apie 2019 m. balandžio 30 d. vykšančio AUGA group, AB eilinio visuotinio akcininkų susirinkimo darbotvarkės klausimų sprendimų projektais bei susijusia informacija papildymą
2019.04.08	Pranešimas apie 2019 m. balandžio 30 d. šaukiamą AUGA group, AB eilinį visuotinį akcininkų susirinkimą bei jo sprendimų projektus
2019.03.01	Pranešimas apie 2018 m. 12 mėnesių neaudituočių veiklos rezultatų pristatymą internetiniame seminare
2019.02.28	„AUGA group“, AB tarpinė informacija už 12 mėn. laikotarpį, pasibaigusį 2018 m. gruodžio 31 d.
2019.02.27	Kvietimas į AUGA group 2018 metų 12 mėnesių neaudituočių finansinių rezultatų pristatymą internetiniame seminare