



**AS "AMBER LATVIJAS BALZAMS"**

**2024. GADA PĀRSKATS**

**sagatavots saskaņā ar  
ES apstiprinātiem SFPS grāmatvedības standartiem**

## SATURS

INFORMĀCIJA PAR SABIEDRĪBU .....	3
VADĪBAS ZIŅOJUMS .....	5
<b>Darbības veids.....</b>	<b>5</b>
<b>Sabiedrības darbība pārskata gadā .....</b>	<b>5</b>
Finanšu rezultāti .....	5
Nefinanšu rādītāji un darbība pārskata gadā .....	7
<b>Ilgspējas ziņojums .....</b>	<b>8</b>
<b>Risku izvērtējums un pārvaldība.....</b>	<b>9</b>
<b>Akciju un fondu tirgus .....</b>	<b>10</b>
<b>Finanšu risku vadība.....</b>	<b>11</b>
<b>Apstākļi un notikumi pēc pārskata gada beigām .....</b>	<b>11</b>
<b>Turpmākā Sabiedrības attīstība .....</b>	<b>12</b>
ATALGOJUMA ZIŅOJUMS.....	13
PAZIŅOJUMS PAR VADĪBAS ATBILDĪBU .....	14
FINANŠU PĀRSKATI:.....	15
<b>Peļņas vai zaudējumu aprēķins.....</b>	<b>15</b>
<b>Apvienoto ienākumu pārskats.....</b>	<b>16</b>
<b>Finanšu stāvokļa pārskats.....</b>	<b>17</b>
<b>Pašu kapitāla izmaiņu pārskats.....</b>	<b>19</b>
<b>Naudas plūsmas pārskats .....</b>	<b>20</b>
<b>Finanšu pārskata pielikums .....</b>	<b>21</b>
NEATKARĪGU REVIDENTU ZIŅOJUMS.....	57

AS "Amber Latvijas balzams"  
2024. gada pārskats

## INFORMĀCIJA PAR SABIEDRĪBU

Sabiedrības nosaukums	AS "Amber Latvijas balzams"
Sabiedrības juridiskais statuss	Akciju sabiedrība
Reģistrācijas numurs, vieta un datums	reģistrēta Latvijas Republikas Uzņēmumu reģistrā ar vienoto numuru 40003031873 Rīgā, 1991. gada 2. oktobrī ar atkārtotu pārreģistrāciju 1998. gada 20. oktobrī  Komercreģistrā Rīga, 2004. gada 19. jūnijā
Adrese	A. Čaka iela 160 Rīgā, LV-1012 Latvija
Pamatdarbības veids	Alkoholisko dzērienu ražošana NACE2 11.01
Vadošais akcionārs	Amber Beverage Group Holding S.à r.l. (89,99%)
Padomes locekļu vārdi, uzvārdi, ieņemamie amati	Valizhan Abidov - Padomes priekšsēdētājs (no 18.10.2024) Boriss Ņešatajevs – Padomes priekšsēdētāja vietnieks (no 18.10.2024) Velga Celmiņa – Padomes locekle Rolands Gulbis – Padomes priekšsēdētājs (līdz 18.10.2024) Valizhan Abidov – Padomes priekšsēdētāja vietnieks (līdz 14.06.2024) Boriss Ņešatajevs – Padomes loceklis (līdz 18.10.2024) Guntars Reidzāns – Padomes loceklis (līdz 18.10.2024)
Valdes locekļu vārdi, uzvārdi, ieņemamie amati	Andrejs Višņausks - Valdes priekšsēdētājs (no 18.09.2024) Intars Geidāns – Valdes priekšsēdētājs (līdz 14.06.2024) Valizhan Abidov – Valdes loceklis (no 14.06.2024 līdz 18.09.2024) Guntars Betlers – Valdes loceklis (līdz 14.06.2024) Guntars Betlers – Valdes priekšsēdētājs (no 14.06.2024 līdz 18.09.2024) Guntars Betlers – Valdes loceklis (no 18.09.2024 līdz 18.10.2024)

## INFORMĀCIJA PAR SABIEDRĪBU (turpinājums)

Revidenta un atbildīgās zvērinātās revidentes  
vārds un adrese

Ernst & Young Baltic SIA  
Komerksabiedrības licence Nr. 17  
Muitas iela 1A  
Rīga, LV-1010  
Latvija

Atbildīgā zvērinātā revidente:  
Diāna Krišjāne  
Zvērinātā revidente  
Sertifikāts Nr. 124

Korporatīvās pārvaldības ziņojums

<https://amberlb.lv/korporativa-parvaldiba/>

## VADĪBAS ZIŅOJUMS

### Darbības veids

AS "Amber Latvijas balzams" (turpmāk tekstā - arī "Sabiedrība") ir vadošais alkoholisko dzērienu ražotājs Baltijā. Sabiedrība ir dibināta 1900. gadā kā "Rīgas valsts degvīna noliktava Nr.1". Laika posmā no 1970. līdz 2022. gadam tā darbojās ar nosaukumu AS "Latvijas balzams", bet kopš 2022. gada ar nosaukumu AS "Amber Latvijas balzams". Sabiedrības vadošais akcionārs ir Amber Beverage Group Holding S.à r.l. (Luksemburgā reģistrēta sabiedrība; turpmāk tekstā – arī Mātes sabiedrība vai ABGH), kam pieder 89,99% Sabiedrības akciju.

Sabiedrība pārvalda divas alkoholisko dzērienu ražotnes Rīgā: stipro alkoholisko dzērienu ražotni, kā arī dzirkstošo vīnu un vieglo alkoholisko dzērienu ražotni. Tajās tiek ražota lielākā daļa alkoholisko dzērienu veidu: dzirkstošie vīni, stiprinātie vīni, sidri, alkoholiskie kokteiļi, degvīns, liķieri, brendijs, stiprie alkoholiskie dzērieni, džins u.c. Vairākām AS "Amber Latvijas balzams" ražoto produktu receptēm ir vairāku gadsimtu vēsture, piemēram, "Rīgas Melnais Balzams®" receptūra savus pirmsākumus radusi 1752. gadā.

Kopumā Sabiedrība ražo vairāk nekā 100 dažādu zīmolu dzērienus. Sabiedrības ražotā produkcija tiek pārdota gandrīz visos pasaules reģionos ar Amber Beverage Group un Stoli Group starpniecību, kā arī tiešā eksporta ceļā.

Sabiedrība sadarbojas ar lielākajiem izejvielu un materiālu piegādātājiem Eiropas Savienībā. Svarīgākie resursi – ūdens un spirtu saturošas izejvielas. Ūdens tiek iegūts no Sabiedrības teritorijā esošiem artēziskajiem urbumiem. Etilspirtu lielākās daļas produkcijas ražošanai piegādā Eiropas Savienībā strādājoši sadarbības partneri.

Nelielu, bet nozīmīgu daļu Sabiedrības biznesa ieņēm logistikas pakalpojumu sniegšana. Pārsvārā pakalpojumi tiek sniegti saistītiem uzņēmumiem, bet arvien vairāk pieaug pakalpojumu apjoms arī citiem alkoholisko dzērienu nozares uzņēmumiem, kā piemēram, tranzīta nodrošināšanas pakalpojumi, muitas noliktavu pakalpojumi, logistikas pakalpojumi, pievienotās vērtības pakalpojumi, komplektēšana u.c. Veiktās darbības ļauj efektīvāk izmantot pieejamos resursus.

AS "Amber Latvijas balzams" sekmīgi darbojas kā Eiropas logistikas centrs Grupas pārstāvēto zīmolu ("Rooster Rojo Tequila", "KAH Tequila", "Bayou Rum", "Arinzano", "Achaval Ferrer", "Se Busca", "Cenote" un "Kentucky Owl") izplatīšanai Eiropā, Skandināvijā un citās valstīs.

Sabiedrība kā sociāli atbildīgs un ilgtspējīgs uzņēmums publisko likumā noteikto informāciju par tās darbību ilgtspējas un korporatīvās sociālās atbildības jomās atbilstoši GRI (*Global Reporting Initiative*) principiem. Šī informācija ir atrodama Sabiedrības mājas lapā sadaļā "[Korporatīvā sociālā atbildība](#)".

Sabiedrībā ir izstrādātas vai tiek izmantotas šādas procedūras: Korporatīvās sociālās atbildības politika, Uzņēmuma iepirkuma procedūra, Darba koplīgums, Kvalitātes vadības rokasgrāmata, Ētiskas mārketinga komunikācijas kodekss, Pretkorupcijas politika, Datu aizsardzības politika, Risku vadība, Attālināta darba politika un citi iekšējie dokumenti. Šo dokumentu, politiku un tajos ietverto procedūru pārskatīšana notiek regulāri gan iekšējo – saskaņā ar Kvalitātes vadības sistēmu, gan ārējo auditu ietvaros. Auditu rezultāti un plānotie korektīvie pasākumi tiek izskatīti Sabiedrības vadības sēdēs.

Sabiedrība rūpīgāk nodrošina informācijas atklāšanu un šajā pārskatā detalizācijas līmenis ir uzlabots, pozitīvi ietekmējot iesaistīto pušu informēšanu, veidojot paredzamas un stabilas ilgtermiņa attiecības.

Atbilstoši labas korporatīvās pārvaldības praksei 2024. gada pārskatam Sabiedrība ir nozīmējusi jaunu auditoru, kurš ir viens no vadošajiem šāda pakalpojuma sniedzējiem pasaulē

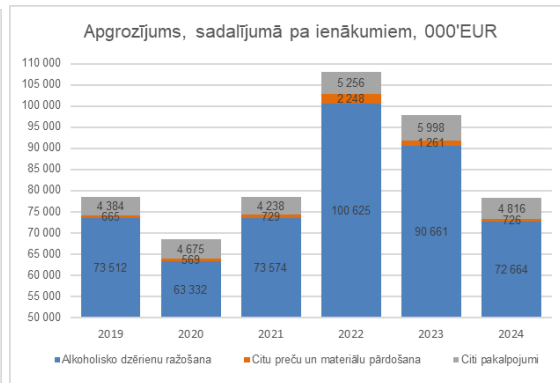
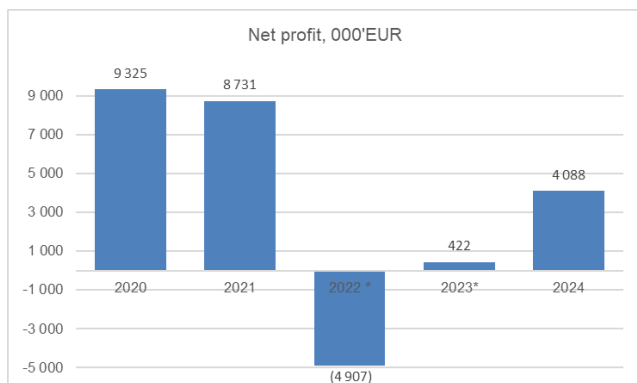
### Sabiedrības darbība pārskata gadā

#### Finanšu rezultāti

Sabiedrības neto apgrozījums 2024. gadā sasniedza 78,2 miljonus eiro, kas ir par 20,1% mazāk nekā attiecīgajā periodā 2023. gadā. Kopējie pārdošanas apjomi (9Lcs izteiksmē) 2024. gadā bija par 19,1% mazāki nekā attiecīgajā periodā 2023. gadā. Stoli Group, kā lielākā klienta ar daļu 40% no kopējiem apjomiem, pieņemtie stratēģiskie lēmumi, attiecībā uz Stoli zīmola attīstību, ietekmēja pasūtījumu apjomus 2024. gadā.

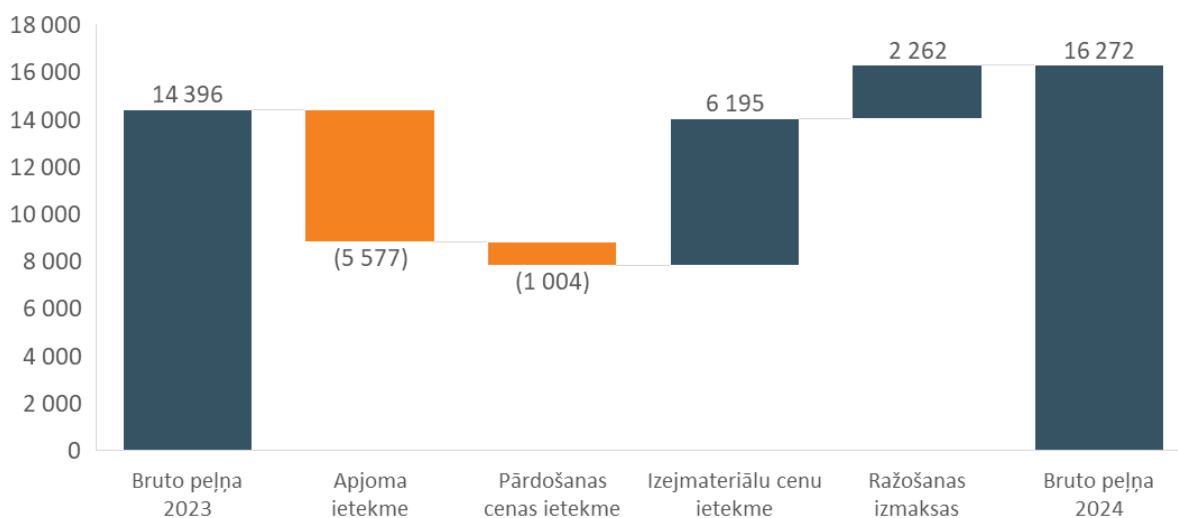
## VADĪBAS ZIŅOJUMS (turpinājums)

	01.01.2024- 31.12.2024	01.01.2023- 31.12.2023
	9Lcs	9Lcs
Pārdošanas apjoms, 9 litru kastes	3 688 923	4 560 336



\* retrospektīvo kļūdas korekciju, kas būtiski ietekmēja finanšu rādītājus, lūdzu skatīt 30.pielikumā

Bruto peļņa pārskata periodā ir 16,3 miljoni eiro, kas ir palielinājusies par 1,9 miljoniem eiro (+13,0%) salīdzinājumā ar 2023. gada attiecīgo periodu. Bruto peļņas rādītāju negatīvi ietekmēja pārdošanas apjoma kritums, bet to pilnībā kompensēja ražošanas procesā izmantoto būtiskāko izejvielu un materiālu izmaksu samazinājums (salīdzinot ar attiecīgo periodu 2023. gadā, samazinājās par 25,8%), ko, galvenokārt, sekmēja izdevīgāki izejmateriālu iepirkumi.



2024. gada pamatdarbības peļņa ir 2,6 miljoni eiro, salīdzinājumā ar attiecīgo rādītāju 2023. gadā zaudējumiem 0,6 miljoni eiro. Operatīvās peļņas pret apgrozījumu rādītājs 2024. gada pārskata periodā ir 3,4%, (2023. gadā -0,6%).

Galvenais pamatdarbības peļņas izmaiņu iemesls ir saistīts ar papildus uzkrājumu izveidošanu. Kopējā uzkrājuma summa ir 16,9 miljoni eiro. No tiem 0,9 miljoni eiro attiecas uz 2024. gadu. 2022. gada un 2023. gada salīdzināmie rādītāji ir koriģēti dēļ retrospektīvās korekcijas (skat. 30. pielikumā) no papildus uzkrājuma, attiecīgi 2022. gadā tie ir 11,2 miljoni eiro un 2023. gadā tie ir 4,7 miljoni eiro.

Pārdošanas, administrācijas izdevumi, kā arī citi saimnieciskās darbības ieņēmumi un izdevumi salīdzinājumā ar iepriekšējo periodu būtiski nav mainījušies.

## VADĪBAS ZIŅOJUMS (turpinājums)

Pārskata periodā Sabiedrības neto peļņa ir 4,1 miljons eiro, kas ir palielinājusies pret attiecīgo periodu 2023. gadā (0,4 miljoni eiro).

Sabiedrības alternatīvie snieguma rādītāji pārskata gadā un to salīdzinošie rādītāji par iepriekšējiem pārskata periodiem ir šādi:

Sabiedrības kapitāla atdeves (ROE) un aktīvu atdeves (ROA) rādītāji:

	31.12.2024 *	31.12.2023 *	31.12.2022 *
ROA**	2,3%	0,2%	-2,7%
ROE***	3,3%	0,3%	-3,7%

\* retrospektīvo kļūdas korekciju, kas būtiski ietekmēja finanšu rādītājus, lūdzu skatīt 30.pielikumā

\*\* ROA = Neto peļņa / vidējā aktīvu vērtība x 100%.

\*\*\* ROE = Neto peļņa / vidējā pašu kapitāla vērtība x 100%.

Vidējā aktīvu vērtība = (Aktīvi perioda sākumā + Aktīvi perioda beigās)/2

Vidējā pašu kapitāla vērtība = (Pašu kapitāls perioda sākumā + Pašu kapitāls perioda beigās)/2

Sabiedrības EBIT\* un EBITDA\*\* rādītāji:

	2024 *	2023 *	2022 *
	EUR 000	EUR 000	EUR 000
EBITDA**	5 496	1 840	(2 734)
EBIT ***	2 646	(581)	(4 857)

\* retrospektīvo kļūdas korekciju, kas būtiski ietekmēja finanšu rādītājus, lūdzu skatīt 30.pielikumā

\* EBIT = Peļņa pirms uzņēmumu ienākuma nodokļa, finanšu izmaksām un finanšu ieņēmumiem.

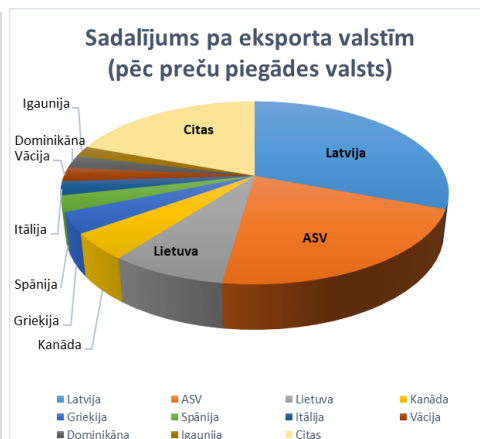
\*\* EBITDA = Peļņa pirms uzņēmumu ienākuma nodokļa, finanšu ieņēmumiem un izmaksām, nolietojuma un amortizācijas.

Sabiedrības vadība iepriekš uzrādītos alternatīvos snieguma rādītājus izmanto, vērtējot Sabiedrības sniegumu konkrētajā finanšu periodā, kā arī pieņemot lēmumus.

AS "Amber Latvijas balzams" ir viens no lielākajiem nodokļu maksātājiem valstī. Pārskata periodā Sabiedrība nodokļos valsts budžetā iemaksājusi 73,9 miljonus eiro, tajā skaitā akcīzes nodokli 57,4 miljonu eiro apmērā.

### Nefinanšu rādītāji un darbība pārskata gadā

Līdzīgi kā apgrozījums, 2024. gadā arī ražošanas apjomi ir samazinājušies par 20%, salīdzinot ar 2023. gadu.



## VADĪBAS ZIŅOJUMS (turpinājums)

Nemot vērā ražošanas apjomu kritumu un kopējo rentabilitātes samazināšanos, Sabiedrība ir veikusi virkni pasākumu ražošanas procesu efektivitātes veicināšanai un izmaksu samazināšanai:

- turpināts darbs, lai saglabātu un pat uzlabotu pagājušajā gadā sasniegto būtisko pieaugumu produkcijas pildīšanas iekārtu izmantošanas efektivitātes (OEE) rādītājā;
- pārslēgti līgumi par energoresursu iepirkumu, kas stājās spēkā 2024. gada otrajā pusē un veidoja papildus ietaupījumu ražošanas izmaksās;
- veikta darbaspēka resursu un citu izmaksu pielāgošana aktuālajiem ražošanas apjomiem, pateicoties pārejai uz darbu vienā maiņā, kas ļāva ievērojami optimizēt darba spēka izmaksas (-21% salīdzinot ar attiecīgo periodu 2023. gadā).

Neskatoties uz pārdošanas apjomu samazinājumu, 2024. gadā Sabiedrība, sekojot Amber Grupas 2030. gada stratēģijai un veicot virkni darbību darbības efektivizācijas nodrošinājumam, veica ieguldījumus tās ražošanas attīstībā, īpašu uzmanību pievēršot efektivitātes un pielāgošanas spējas paaugstināšanai, kā arī zemo izmaksu bāzes saglabāšanai. Nozīmīgākie paveiktie investīciju projekti pārskata gadā gadā bijuši:

- Degvīna ražošanas aprīkojuma iegāde (priekš Green Mark);
- Stikla pudeļu ražošanas aprīkojuma iegāde (250 ml, priekš kokteiļiem);
- Produktu dzesēšanas sistēmas nomaiņa liķiera nodaļā;
- Aprīkojuma iegāde jaunajām Moskovskaya etiķetēm;
- Mazgāšanas centrāles vadības automātikas sadales modernizācija

Bez pārskatā minētajiem finanšu rādītājiem Sabiedrība izmanto šādus salīdzināmos rādītājus darbības analīzei: RFT (right first time) un OTIF (on time in full) & kvalitāte. RFT parāda, kāds produkcijas īpatsvars tiek saražots kvalitatīvi ar pirmo reizi. 2024. gadā šis rādītājs sasniedza 97,5%, kas parāda uzlabojumu, salīdzinot ar 2023. gada tādu pašu rādītāju (94,9%). OTIF rādītājs norāda uz Sabiedrības spēju izpildīt klientu pasūtījumus noteiktajā laikā, apjomā un kvalitātē. Attiecīgais rādītājs 2024. gadā sasniedza 95,5%, kas, salīdzinot ar 2023. gada rādītāju 95% apmērā, arī ir uzlabojies.

2024. gadā produktu klāsts tika papildināts ar jauniem produktiem: Riga Black Balzam® Tropical, Bonaparte Black, Cosmopolitan Diva® Mojito Fusion, tika ieviesti jauni tilpumi: Rīgas® Prestige Cuvee dzirkstošais vīns Semi Seco, Gradus Vodka, Moka, Grand Cavalier® brandy, Spartaks Premium, Žolynu, kā arī izstrādāts jauns noformējums: Irish Whiskey De Danann, Hektors, 3 graudu, Rīgas šampanietis® svētku sezonai. 2024. gadā tika turpināta arī jaunā dizaina Moskovskaya® Vodka ieviešana pārdošanai starptautiskajos tirgos.

### Ilgspējas ziņojums

2024. gadā Sabiedrības Mātes sabiedrība Amber Beverage Group Holding S.à r.l. (ABG Grupa) ir sagatavojusi Ilgtspējas pārskatu atbilstoši GRI (*Global Reporting Initiative*) principiem, iekļaujot tajā arī informāciju par Sabiedrību. Tādējādi Sabiedrība ir ieguvusi iespēju nublicot atsevišķu ilgtspējas ziņojumu. ABG Grupas Ilgtspējas pārskatā ir iekļauta arī informācija par vides ziņā ilgtspējīgu saimniecisko darbību atbilstoši Eiropas Savienības taksonomijas prasībām. ABG Ilgtspējas ziņojums tiek publicēts kopā ar ABG Grupas gada pārskatu, un tas ir pieejams ABG tīmekļa vietnes sadaļā "ESG Reporting".

Atbilstoši Eiropas Komisijas (EK) regulas Nr. 2020/852 un Nr. 2021/2178 prasībām, Sabiedrība uzrāda kvalitatīvu un kvantitatīvu informāciju par taksonomijai piederīgu un taksonomijai nepiederīgu saimniecisko darbību katrā no trīs rādītājiem: apgrozījums, kapitāla izdevumi, darbības izdevumi.

Atbilstoši taksonomijas kompasa (EU Taxonomy Compass) iekļautajai klasifikācijai Sabiedrības saimnieciskā darbība pilnībā ir uzskatāma par taksonomijai nepiederīgu saimniecisko darbību.

Pielāgojoties Amber Grupas Ilgtspējas stratēģijai, arī Sabiedrība turpinās darbu pie tās ilgtspējas uzdevumu izpildes ar mērķi 2025. un 2026. gados veikt nepieciešamās darbības CSRD un ESRS standartu pilnai ieviešanai Sabiedrībā.



## VADĪBAS ZIŅOJUMS (turpinājums)

### Risku izvērtējums un pārvaldība

Sabiedrības ražotās produkcijas un risku vadības procesa ietvaros, izvērtējot ārējās un iekšējās vides faktorus, kas var ietekmēt Sabiedrības darbību, jāmin šādi faktori, kuriem tiek pievērsta pastiprināta uzmanība:

- tiesību aktu prasību izmaiņu savlaicīga apzināšana un ievērošanas nodrošināšana, ievērojot personāla savlaicīgu informēšanu un izglītošanu;
- ražošanas nepārtrauktības nodrošināšana, savlaicīgi plānojot ražošanas kapacitāti un noslodzi

Sabiedrība savā darbībā strikti ievēro Latvijas Republikas likumus. Ņemot vērā darbības nozari, Sabiedrība velta lielu uzmanību darījumu izvērtēšanai un to atbilstībai likumiem.

2024.gadu Sabiedrība noslēdza ar peļņu 4,088 tkst. EUR apmērā un joprojām uz 2024.gada 31.decembri apgrozāmie aktīvi pārsniedza īstermiņa saistības par 75 miljoniem EUR, kā arī tīro neto aktīvu summa arī pēc iepriekšējo gadu kļūdu korekcijām tika saglabāta 125 miljonu apmērā.

Tomēr Sabiedrības vadība ir apzinājusi, ka lielu daļu apgrozāmo aktīvu 73 miljonu EUR apmērā sastāda parādi no radniecīgām un citām saistītām grupas sabiedrībām. Pieaugošie operacionālie, tirgus un ģeopolitiskie riski saistībā ar šiem finanšu aktīviem ietver aizdevumu atgūstamības riskus. Papildus pārdošanas apjoma samazinājuma riski ASV, kā arī neskaidrības attiecībā uz papildus tarifu dinamiku eksportam uz ASV, Sabiedrības vadībai rada neskaidrības attiecībā uz likviditātes riska pasliktināšanos un attiecīgi uz šo parādu atgūstamību 2025.gada laikā un tālākā pārrēķinā nākotnē.

Sabiedrība turpina nodrošināt garantijas un ir ieņēmusi savus materiālos un nemateriālos aktīvus, lai garantētu mātes sabiedrības saņemtos aizņēmumus. Sabiedrības vadība ir informēta, ka šiem aizņēmumiem ir noteikti nosacījumi (kovenantes). Atsevišķas kovenantes mātes sabiedrība nebija izpildījusi, aktīvi informējot savus kreditorus un saņemot atteikumus izmantot pirmstermiņa kredīta atmaksu. Šie apstākļi nes Sabiedrībai risku, ka bankas var griezties pie Sabiedrības attiecībā uz garantiju saistību un ķīlu realizāciju, tādējādi potenciāli būtiski pasliktinot Sabiedrības likviditātes pozīciju.

2024. gada krītoties pārdotās produkcijas apjomam, kas sekojoši ir prasījis veikt virkni operacionālo un finansiālo darbību Sabiedrības darbības efektivizācijai, Sabiedrības darbībā 2024. gadā ir bijuši un 2025. gadā saglabājas vairāki izaicinājumi, pie kuriem Sabiedrība ir ieplānojusi aktīvi strādāt 2025. un 2026. gados:

- Optimizēt gan mainīgo, gan fiksēto izmaksu bāzi;
- Laicīgi un pilnā apmērā īstenot plānotos investīciju projektus un laist klajā jaunus produktus;
- Nodrošināt pasūtījumu izpildi pieaugoša pieprasījuma apstākļos, it īpaši gada otrajā pusē;
- Stiprināt Sabiedrības likviditātes, darba kapitāla aprites un rentabilitātes rādītājus, lai nodrošinātu ieplānotos naudas plūsmas prognožu rādītājus 2025. un 2026.gados;
- 2025. gada otrajā pusē pārskatīt un nepieciešamība gadījumā restrukturizēt norēķinu termiņstrukturu, kā arī šo saistīto sabiedrību debitoru maksājumu nosacījumus ar Amber un Stoli grupās ietilpstošajās radniecīgajām sabiedrībām. Šo darbību un lēmumu mērķis ir nodrošināt optimālu grupā esošo izmaksu un izrietošo kredītriska un likviditātes riska efektīvu pārdali gan Sabiedrības, gan saistīto radniecīgo sabiedrību interesēs;
- Uzlabot krājumu aprites rādītājus un primāri būtiski samazināt lēnās aprites krājumu pozīciju atlikumus;
- Sabiedrības vadība vērtēs un veiks regulāru monitoringu attiecībā uz ASV tiesu institūciju lēmumiem saistībā ar Chapter 11 ietekmi uz radniecīgās grupas sabiedrības ASV darbības turpināšanas nosacījumiem, lai savlaicīgi Sabiedrība varētu pieņemt nepieciešamos mērus pārdošanas apjomu nodrošināšanai ASV tirgū;
- Regulāri vērtēt iespējamo ASV valdības uzlikto importa tarifu ietekmi uz Sabiedrības pārdošanas rādītājiem, kā arī sekot to iespējamajiem palielinājumiem un dinamikai.

## VADĪBAS ZIŅOJUMS (turpinājums)

Vērtējot un plānojot nākotnes likviditātes pozīcijas, Sabiedrības vadība sagatavojusi detalizētas naudas plūsmas prognozes un attiecīgi aprēķinājusi, ka Sabiedrībai 2025. un 2026. gadā būs pieejami pietiekami apgrozāmo līdzekļu resursi, lai nodrošinātu pietiekamu likviditāti atbilstoši Sabiedrības naudas plūsmas prognozēm minētajā prognožu periodā. Sekojoši Sabiedrības vadība uzskata, ka Sabiedrība spēs iegūt pietiekamu un pozitīvu finansējumu tekošās likviditātes izpildei un nodrošināt Sabiedrības darbību arī turpmāk.

2024. gada 25. augustā Sabiedrība piedzīvoja ārējā kiberuzbrukuma incidentu attiecībā uz tās iekšējām informācijas sistēmām. Sekojot Sabiedrības informācijas drošības aizsardzības instrukcijām, šis incidents tika operatīvi identificēts un apturēts. Sabiedrība ļoti nopietni uztvēra radušos situāciju un sekojoši veica visas instrukcijās paredzētās un nepieciešamās darbības, lai mazinātu tā sekas, kā arī informēja atbildīgās Latvijas Republikas datu aizsardzības un drošības uzraugošās valsts iestādes. Rezultātā par notikušo kiberuzbrukumu ir ierosināta krimināllieta un Sabiedrības vadība un atbildīgie IT dienesti pilnībā sadarbojas ar atbildīgajām iestādēm.

Tā kā Sabiedrības vadība ļoti nopietni uztver datu un informācijas resursu privātumu un to kiberdrošību, pēc šī incidenta Sabiedrībā ir veikti papildus pasākumi un ieviestas papildus automatizētās kontroles procedūras, lai stiprinātu Sabiedrības informācijas sistēmu kiberdrošību, kā arī saistīto iekšējo kontroles sistēmu, lai pasargātu iekšējo un ārējo Sabiedrības tehnoloģisko un informācijas resursu un datu drošību un to darbības nepārtrauktību Sabiedrības interesēs.

### Akciju un fondu tirgus

2024. gadā Sabiedrības akciju cena svārstījās robežās no 8,30 līdz 9,40 eiro par akciju (Nasdaq Baltic indikators BAL1R; ISIN: LV0000100808).

Sabiedrības Valdes un Padomes locekļiem AS "Amber Latvijas balzams" akcijas nepieder.



## VADĪBAS ZIŅOJUMS (turpinājums)

Akciju cenu dinamika par iepriekšējiem trīs pārskata periodiem uzrādāma šādi:

	Vidējā cena, EUR	Minimālā cena, EUR	Maksimālā cena, EUR
<b>2024.gads</b>	9,04	8,30	9,40
<b>2023.gads</b>	9,58	8,80	10,20
<b>2022.gads</b>	10,00	8,93	11,92

### Finanšu risku vadība

AS "Amber Latvijas balzams" pamatdarbība ir saistīta ar pakļautību vairākiem finanšu riskiem, tai skaitā kredītriskam, likviditātes riskam un procentu likmju riskam. Sabiedrības vadība pastāvīgi izvērtē finanšu riskus ar mērķi minimizēt to iespējamo negatīvo ietekmi uz Sabiedrības finanšu rezultātiem.

Finanšu līdzekļi, kas potenciāli pakļauj Sabiedrību zināmai kredītriska koncentrācijas pakāpei, galvenokārt radniecīgo sabiedrību parādi un aizdevumi saistītajām sabiedrībām. Sabiedrība ir ieviesusi un ievēro kredītpolitiku, lai izvērtētu iespēju pārdot produktus ar pēcapmaksu klientiem ar labu kredītvēsturi.

Lai gan Sabiedrības operatīvās darbības rādītāji joprojām ir augsti, Sabiedrība aktīvi pārvalda ienākumu naudas plūsmas grafiku, jo īpaši attiecībā uz debitoru parādiem.

Starptautiskajos darījumos Sabiedrība ievēro arī sankciju režīmu, vadoties pēc Latvijas Republikas Ārlietu Ministrijas mājas lapā publicētās informācijas, kā arī iekšējām procedūrām.

2024. gada 31. decembrī Sabiedrības apgrozāmie līdzekļi pārsniedza tās īstermiņa saistības par 75 miljoniem eiro (2023. gada 31. decembrī par 79 miljoniem eiro). Sabiedrība ir spējīga segt īstermiņa saistības noteiktajos termiņos. Sabiedrības likviditātes rādītājs (*current ratio*) un īstermiņa likviditātes rādītājs (*quick ratio*) par pēdējiem trīs gadiem ir šāds:

	2024 *	2023 *	2022 *
Current ratio**	2.53	2.34	2.70
Quick ratio***	2.03	1.67	2.08

\* retrospektīvo kļūdas korekciju, kas būtiski ietekmēja finanšu rādītājus, lūdzu skatīt 30.pielikumā

\*\* Current ratio = Apgrozāmie līdzekļi / īstermiņa saistības.

\*\*\* Quick ratio = (Pircēju un pasūtītāju parādi + radniecīgo sabiedrību parādi + nauda un naudas ekvivalenti) / īstermiņa saistības.

Finanšu risku pārvaldība ir turpmāk uzrādīta 28. pielikumā.

### Apstākļi un notikumi pēc pārskata gada beigām

Laika periodā kopš pārskata gada pēdējās dienas līdz finanšu pārskata parakstīšanas dienai nav bijuši notikumi, kas būtiski ietekmētu Sabiedrības finansiālo stāvokli uz 2024. gada 31. decembri.

## VADĪBAS ZIŅOJUMS (turpinājums)

### Turpmākā Sabiedrības attīstība

2025. gadā AS "Amber Latvijas balzams" turpinās koncentrēties uz:

- investīcijām savos pamata zīmos starptautiskās atpazīstamības veidošanai;
- zīmolu un produktu portfeļa optimizāciju;
- tehnoloģiskās drošības paaugstināšanu un nepārtrauktas ražošanas nodrošināšanu;
- piegādes ķēdes optimizāciju, paaugstinot pašizmaksu efektivitāti;
- klientu apkalpošanas kvalitātes paaugstināšanu;
- ražošanas efektivitātes pilnveidošanas programmu.


Sabiedrība turpinās kāpināt ražošanas efektivitāti, liekot uzsvāru uz iepirkumu, plānošanas un infrastruktūras uzlabojumiem, lai nodrošinātu tās mērķi: piegādāt kvalitatīvu produkciju par konkurētspējīgu cenu. Plānota zīmola Moskovskaya Vodka jaunā dizaina ražošanas uzsākšana.

Kopā ar produktivitātes, ienesīguma un peļņas radītāju palielinājumu, šī mērķa īstenošana ļaus efektīvāk plānot ražošanas noslodzi un elastīgāk pielāgoties tirgus vajadzībām un pieprasījumam.

Šī mērķa īstenošanai 2025. gadā tiks turpināts darbs pie šādiem projektiem:

- ražošanas maiņu darba organizācijas optimizāciju;
- tehniska nodrošinājuma un capex plānošanas optimizāciju;
- papildus uz LEAN pamata pasākumu un prakses ieviešana un īstenošana;
- loģistikas operāciju efektivitātes paaugstināšana;
- zudumu samazināšana ražošanas posmos;
- personāla apmācība, darbinieku motivācijas paaugstināšana.

Valdes vārdā:



Andrejs Višņausks  
Valdes priekšsēdētājs

ŠIS DOKUMENTS IR ELEKTRONISKI PARAKSTĪTS AR DROŠU ELEKTRONISKO PARAKSTU UN  
SATUR LAIKA ZĪMOGU

## ATALGOJUMA ZIŅOJUMS

Atalgojuma ziņojums vienlaicīgi ar revidēto Sabiedrības gada pārskatu kā atsevišķa gada pārskata sastāvdaļa tiek publicēts latviešu un angļu valodā Sabiedrības tīmekļa vietnes [www.amberlb.lv](http://www.amberlb.lv) sadaļā „[Investoriem](#)”, kā arī biržas "Nasdaq Rīga" tīmekļa vietnē [www.nasdaqbaltic.com](http://www.nasdaqbaltic.com).


## PAZIŅOJUMS PAR VADĪBAS ATBILDĪBU

Sabiedrības vadība ir atbildīga par Sabiedrības finanšu pārskatu sagatavošanu saskaņā ar Eiropas Savienībā apstiprināto SFPS grāmatvedības standartu prasībām. Finanšu pārskati patiesi atspoguļo Sabiedrības finansiālo stāvokli pārskata gada beigās, kā arī tās darbības rezultātus un naudas plūsmas par pārskata gadu.

Vadība apstiprina, ka finanšu pārskata sagatavošanā no 15. līdz 56. lappusei izmantotas atbilstošas uzskaites un novērtēšanas politikas un pieņemtie lēmumi un izdarītie novērtējumi ir bijuši piesardzīgi un pamatoti. Vadība apstiprina, ka finanšu pārskati sagatavoti saskaņā ar darbības turpināšanas principu.

Vadība ir atbildīga par atbilstošas uzskaites sistēmas nodrošināšanu, Sabiedrības aktīvu saglabāšanu, kā arī par krāpšanas un citu Sabiedrībā izdarītu pārkāpumu atklāšanu un novēršanu. Vadība ir atbildīga par Latvijas Republikas normatīvo aktu prasību izpildi.

Valdes vārdā:



Andrejs Višņausks  
Valdes priekšsēdētājs

ŠIS DOKUMENTS IR ELEKTRONISKI PARAKSTĪTS AR DROŠU ELEKTRONISKO PARAKSTU UN  
SATUR LAIKA ZĪMOGU

AS "Amber Latvijas balzams"  
2024. gada pārskats

**Peļņas vai zaudējumu aprēķins**

	Pielikums	2024 EUR	2023 (koriģēts) EUR
Ieņēmumi no līgumiem ar klientiem	1	78 205 510	97 920 181
Pārdotās produkcijas ražošanas izmaksas	2	(61 933 845)	(83 524 427)
<b>Bruto peļņa</b>		<b>16 271 665</b>	<b>14 395 754</b>
Pārdošanas izmaksas	3	(6 578 164)	(7 473 493)
Administrācijas izmaksas	4	(5 142 141)	(4 952 768)
Pārējie saimnieciskās darbības ieņēmumi	5	898 835	3 031 751
Pārējās saimnieciskās darbības izmaksas *	6	(2 803 944)	(5 582 600)
Finanšu ieņēmumi / (izmaksas)	8	1 441 554	1 003 106
<b>Peļņa pirms nodokļiem</b>		<b>4 087 805</b>	<b>421 750</b>
<b>Pārskata gada peļņa*</b>		<b>4 087 805</b>	<b>421 750</b>
<b>Peļņa uz vienu akciju</b>			
Pamata peļņa	9	0.55	0.06
Koriģētā peļņa	9	0.55	0.06

\*Papildu informācijai par korekcijām skatīt 30.pielikumu.

Pielikumi no 21. līdz 56. lapai ir šī finanšu pārskata neatņemama sastāvdaļa.

Valdes vārdā:

  
Andrejs Višņausks  
Valdes priekšsēdētājs

  
Ināra Kondratoviča  
SIA "Amber Beverage Group" galvenā grāmatvede

ŠIS DOKUMENTS IR ELEKTRONISKI PARAKSTĪTS AR DROŠU ELEKTRONISKO PARAKSTU UN  
SATUR LAIKA ZĪMOGU

AS "Amber Latvijas balzams"  
2024. gada pārskats

**Apvienoto ienākumu pārskats**

	2024 EUR	2023 (koriģēts) EUR
<b>Pārskata gada peļņa*</b>	<b>4 087 805</b>	<b>421 750</b>
<b>Kopā apvienotie ienākumi pārskata periodā</b>	<b>4 087 805</b>	<b>421 750</b>

\*Papildu informācijai par korekcijām skatīt 30.pielikumu

Pielikumi no 21. līdz 56. lapai ir šī finanšu pārskata neatņemama sastāvdaļa.

Valdes vārdā:



Andrejs Višņausks  
Valdes priekšsēdētājs



Ināra Kondratoviča  
SIA "Amber Beverage Group" galvenā grāmatvede

ŠIS DOKUMENTS IR ELEKTRONISKI PARAKSTĪTS AR DROŠU ELEKTRONISKO PARAKSTU UN  
SATUR LAIKA ZĪMOGU



AS "Amber Latvijas balzams"  
2024. gada pārskats


## Finanšu stāvokļa pārskats

		31.12.2024. EUR	31.12.2023. (koriģēts) EUR	01.01.2023. (koriģēts) EUR
<b>AKTĪVS</b>	<b>Pielikums</b>			
<b>Ilgtermiņa ieguldījumi</b>				
Nemateriālie aktīvi	10	219 717	303 488	360 940
Pamatlīdzekļi	11	11 859 923	12 560 544	15 236 211
Aktīvu lietošanas tiesības	24	3 470 058	3 720 564	1 766 606
Aizdevumi radniecīgajām sabiedrībām	23 (e)	35 287 497	31 787 497	33 730 915
Citi ilgtermiņa aktīvi	14	38 344	159 944	1 352 901
<b>Ilgtermiņa ieguldījumi kopā:</b>		<b>50 875 539</b>	<b>48 532 037</b>	<b>52 447 573</b>
<b>Apgrozāmie līdzekļi</b>				
Krājumi	12	24 361 312	35 014 511	31 939 822
Pircēju un pasūtītāju parādi	13	1 354 743	1 630 449	2 049 260
Radniecīgo sabiedrību parādi *	23 (a)	49 335 709	48 916 705	48 869 583
Aizdevumi radniecīgajām sabiedrībām Grupas konta ietvaros	23 (f)	42 157 771	47 140 912	46 433 065
Citi īstermiņa aktīvi	14	6 758 966	4 467 073	719 222
Nauda un naudas ekvivalenti		12 367	110 519	150 931
<b>Apgrozāmie līdzekļi kopā:</b>		<b>123 980 868</b>	<b>137 280 169</b>	<b>130 161 883</b>
<b><u>Aktīvu kopsumma</u></b>		<b><u>174 856 407</u></b>	<b><u>185 812 206</u></b>	<b><u>182 609 456</u></b>

\*Papildu informācijai par korekcijām skatīt 30.pielikumu.

Pielikumi no 21. līdz 56. lapai ir šī finanšu pārskata neatņemama sastāvdaļa.

Valdes vārdā:



Andrejs Višņausks  
Valdes priekšsēdētājs



Ināra Kondratoviča  
SIA "Amber Beverage Group" galvenā grāmatvede

ŠIS DOKUMENTS IR ELEKTRONISKI PARAKSTĪTS AR DROŠU ELEKTRONISKO PARAKSTU UN  
SATUR LAIKA ZĪMOGU


AS "Amber Latvijas balzams"  
2024. gada pārskats


		31.12.2024. EUR	31.12.2023. (koriģēts) EUR	01.01.2023. (koriģēts) EUR
<b><u>PAŠU KAPITĀLS UN SAISTĪBAS</u></b>				
<b>Pašu kapitāls</b>				
Pamatkapitāls	15	10 495 660	10 495 660	10 495 660
Akciju emisijas uzcelojums		87 887	87 887	87 887
Rezerves	16	2 318 823	2 318 823	2 318 823
Nesadalītā peļņa *		111 983 413	112 393 748	116 470 139
<b>Pašu kapitāls kopā:</b>		<b>124 885 783</b>	<b>125 296 118</b>	<b>129 372 509</b>
<b>Saistības</b>				
<b>Ilgtermiņa saistības</b>				
Aizņēmumi un nomas saistības	17	1 041 136	1 903 137	887 555
<b>Ilgtermiņa saistības kopā:</b>		<b>1 041 136</b>	<b>1 903 137</b>	<b>887 555</b>
<b>Īstermiņa saistības</b>				
Aizņēmumi un nomas saistības	17	1 389 900	1 245 285	1 222 189
Parādi piegādātājiem un darbuzņēmējiem		12 133 811	15 506 787	15 897 558
Parādi radniecīgajām sabiedrībām	23 (b)	885 489	4 413 522	4 848 742
Nodokļi un valsts sociālās apdrošināšanas obligātās iemaksas	18	27 645 656	35 154 963	27 409 203
Neizmaksātās dividendes		4 498 140	-	-
Citas saistības	19	2 376 492	2 292 394	2 971 700
<b>Īstermiņa saistības kopā:</b>		<b>48 929 488</b>	<b>58 612 951</b>	<b>52 349 392</b>
<b>Saistības kopā:</b>		<b>49 970 624</b>	<b>60 516 088</b>	<b>53 236 947</b>
<b><u>Kopā pašu kapitāls un saistības</u></b>		<b><u>174 856 407</u></b>	<b><u>185 812 206</u></b>	<b><u>182 609 456</u></b>

\*Papildu informācijai par korekcijām skatīt 30.pielikumu.

Pielikumi no 21. līdz 56. lapai ir šī finanšu pārskata neatņemama sastāvdaļa.

Valdes vārdā:

  
Andrejs Višņausks  
Valdes priekšsēdētājs

  
Ināra Kondratoviča  
SIA "Amber Beverage Group" galvenā grāmatvede

ŠIS DOKUMENTS IR ELEKTRONISKI PARAKSTĪTS AR DROŠU ELEKTRONISKO PARAKSTU UN  
SATUR LAIKA ZĪMOGU

## Pašu kapitāla izmaiņu pārskats

	Pamatkapitāls	Akciju emisijas uzcenojums	Rezerves	Nesadalīta peļņa	Kopā
	EUR	EUR	EUR	EUR	EUR
<b>31.12.2022. (koriģēts)</b>	<b>10 495 660</b>	<b>87 887</b>	<b>2 318 823</b>	<b>116 470 138</b>	<b>129 372 508</b>
Pārskata gada peļņa *	-	-	-	421 750	421 750
Pārējie apvienotie ienākumi	-	-	-	-	-
<b>Apvienotie ienākumi kopā</b>	<b>-</b>	<b>-</b>	<b>-</b>	<b>421 750</b>	<b>421 750</b>
Dividendes				(4 498 140)	(4 498 140)
<b>31.12.2023. (koriģēts)</b>	<b>10 495 660</b>	<b>87 887</b>	<b>2 318 823</b>	<b>112 393 748</b>	<b>125 296 118</b>
Pārskata gada peļņa	-	-	-	4 087 805	4 087 805
Pārējie apvienotie ienākumi	-	-	-	-	-
<b>Apvienotie ienākumi kopā</b>	<b>-</b>	<b>-</b>	<b>-</b>	<b>4 087 805</b>	<b>4 087 805</b>
Dividendes	-	-	-	(4 498 140)	(4 498 140)
<b>31.12.2024.</b>	<b>10 495 660</b>	<b>87 887</b>	<b>2 318 823</b>	<b>111 983 413</b>	<b>124 885 783</b>

\*Papildu informācijai par korekcijām skatīt 30.pielikumu.

Pielikumi no 21. līdz 56. lapai ir šī finanšu pārskata neatņemama sastāvdaļa.

Valdes vārdā:



Andrejs Višņausks  
Valdes priekšsēdētājs



Ināra Kondratoviča  
SIA "Amber Beverage Group" galvenā grāmatvede

ŠIS DOKUMENTS IR ELEKTRONISKI PARAKSTĪTS AR DROŠU ELEKTRONISKO PARAKSTU UN  
SATUR LAIKA ZĪMOGU


## Naudas plūsmas pārskats

		2024	2023
	Pielikums	EUR	(koriģēts) EUR
<b>Naudas plūsma no saimnieciskās darbības</b>			
Peļņa par periodu pirms nodokļiem *		4 087 805	421 750
<u>Korekcijas par:</u>			
pamatlīdzekļu un aktīvu lietošanas tiesību nolietojumu, nemateriālo ieguldījumu amortizāciju	7	2 850 000	2 421 408
neto peļņa vai zaudējumi no pamatlīdzekļu, ieguldījumu īpašumu un nemateriālo ieguldījumu atsavināšanas		1 915	(2 031 677)
izmaiņas debitoru uzkrājumos *		931 235	4 743 199
izmaiņas uzkrājumos lēnas kustības krājumiem		85 308	(114 842)
procentu ieņēmumiem	8	(1 731 671)	(1 285 158)
procentu izmaksām	8	283 822	226 299
<u>Apgrozāmo līdzekļu izmaiņas:</u>			
Krājumu atlikumu (pieaugums) / samazinājums		10 567 890	(2 959 847)
Pircēju un pasūtītāju un citu debitoru parādu (pieaugums) / samazinājums		(6 744 827)	(2 926 404)
Parādu piegādātājiem un pārējiem kreditoriem pieaugums / (samazinājums)		(14 279 751)	6 965 250
<b>Bruto naudas plūsma no saimnieciskās darbības</b>		<b>(3 948 274)</b>	<b>5 459 978</b>
<b>Neto naudas plūsma no saimnieciskās darbības</b>		<b>(3 948 274)</b>	<b>5 459 978</b>
<b>Naudas plūsma no ieguldījumu darbības</b>			
Pamatlīdzekļu un nemateriālo ieguldījumu iegāde		(1 027 312)	(2 187 053)
Pamatlīdzekļu pārdošanas rezultātā gūtie ieņēmumi		3 506 262	328
Ieņēmumi no aizdevumu atmaksas		18 101	1 943 418
Saņemtie procenti par aizdevumiem		-	1 196 190
Izmaiņas aizdevumam radniecīgajām sabiedrībām kreditlīnijās (neto)		3 196 711	(618 880)
<b>Neto naudas plūsma no ieguldījumu darbības</b>		<b>5 693 762</b>	<b>334 003</b>
<b>Naudas plūsma no finansēšanas darbības</b>			
Atmaksātie aizņēmumi		(269 276)	(310 704)
Nomas maksājumi	24	(1 117 765)	(744 898)
Samaksātie procenti		(456 599)	(280 651)
Dividenžu izmaksa		-	(4 498 140)
<b>Neto naudas plūsma no finansēšanas darbības</b>		<b>(1 843 640)</b>	<b>(5 834 393)</b>
<b>Neto naudas un tās ekvivalentu (samazinājums) / palielinājums</b>		<b>(98 152)</b>	<b>(40 412)</b>
<b>Nauda un tās ekvivalenti pārskata gada sākumā</b>		<b>110 519</b>	<b>150 931</b>
<b>Nauda un tās ekvivalenti pārskata gada beigās</b>		<b>12 367</b>	<b>110 519</b>

\*Papildu informācijai par korekcijām skatīt 30.pielikumu.

Pielikumi no 21. līdz 56. lapai ir šī finanšu pārskata neatņemama sastāvdaļa.

Valdes vārdā:



Andrejs Višņausks  
Valdes priekšsēdētājs



Ināra Kondratoviča  
SIA "Amber Beverage Group"  
galvenā grāmatvede

ŠIS DOKUMENTS IR ELEKTRONISKI PARAKSTĪTS AR DROŠU ELEKTRONISKO PARAKSTU UN  
SATUR LAIKA ZĪMOGU

## Finanšu pārskata pielikums

### I. VISPĀRĪGĀ INFORMĀCIJA

AS "Amber Latvijas balzams" (turpmāk tekstā – "Sabiedrība") ir lielākais alkoholisko dzērienu ražotājs Baltijas valstīs. Kopumā Sabiedrība ražo vairāk nekā 100 dažādu alkoholisko dzērienu. Lielākais akcionārs, kam pieder 89,99% Sabiedrības akciju kapitāla, 2024. gada 31. decembrī ir Amber Beverage Group Holding S.à r.l. (Luksemburgā reģistrēta sabiedrība). Grupas vadošais uzņēmums ir SPI Group Holding Limited (Kiprā reģistrēta sabiedrība).

AS "Amber Latvijas balzams" ir akciju sabiedrība, kas dibināta un kuras juridiskā adrese ir Latvijā. Sabiedrība tika dibināta 1900. gadā, bet esošo nosaukumu ieguvusi 1970. gadā. Sabiedrības juridiskā adrese ir A. Čaka iela 160, Rīga, LV-1012, Latvijas Republika. AS "Amber Latvijas balzams" akcijas ir kotētas AS "Nasdaq Rīga" otrajā sarakstā.

Sabiedrības finanšu pārskata gads ir no 2024. gada 1. janvāra līdz 2024. gada 31. decembrim.

Sabiedrības gada pārskata apstiprināšana Akcionāru sapulcē tiek atlikta, ja, apstrīdot atsevišķu pozīciju pareizību gada pārskatā, atlikšanu pieprasa akcionāri, kuri pārstāv vismaz desmito daļu no pamatkapitāla.

Sabiedrības valde ir parakstījusi Sabiedrības 2024. gada pārskatu 2025. gada 30. aprīlī.

### II. GRĀMATVEDĪBAS POLITIKAS

#### (1) Vispārīgie principi

Šie finanšu pārskati ir sagatavoti saskaņā ar Eiropas Savienībā apstiprinātiem SFPS grāmatvedības standartiem (SFPS).

Finanšu pārskatos iekļautā informācija ir atspoguļota saskaņā ar 1. SGS Finanšu pārskatu sniegšana. Sabiedrība izvēlējās uzrādīt Peļņas vai zaudējumu aprēķinu un Apvienoto ienākumu pārskatu kā atsevišķus pārskatus.

Finanšu pārskati ir sagatavoti pēc aktīvu un saistību sākotnējo izmaksu principa. Peļņas un zaudējumu aprēķins ir klasificēts pēc izmaksu funkcijas.

Pārskata datu salīdzināšanas nolūkos atsevišķi 2023. gada Peļņas vai zaudējumu pārskata posteņi ir pārklasificēti.

Naudas plūsmas pārskatā naudas plūsma no saimnieciskās darbības ir sagatavota pēc netiešās metodes.

Finanšu pārskatu sagatavošana saskaņā ar SFPS prasa būtiskus pieņēmumus. Turklāt, sagatavojot pārskatus, vadībai jāveic zināmas aplēses un pieņēmumus, piemērojot Sabiedrības izvēlēto uzskaites politiku. Būtiski pieņēmumi un spriedumi tiek atklāti grāmatvedības politikas 17. pielikumā.

Finanšu pārskati ir sagatavoti saskaņā ar darbības turpināšanas principu.

#### Sabiedrības darbības turpināšanas aplēse

2024.gadu Sabiedrība noslēdza ar peļņu 4,088 tkst. EUR apmērā un joprojām uz 2024.gada 31.decembri apgrozāmie aktīvi pārsniedza īstermiņa saistības par 75 miljoniem EUR, kā arī tīro neto aktīvu summa arī pēc iepriekšējo gadu kļūdu korekcijām (30.pielikums) tika saglabāta 125 miljonu EUR apmērā.

Tomēr Sabiedrības vadība ir apzinājusi, kā liela daļa apgrozāmo aktīvu 73 miljonu EUR apmērā sastāda parādi no radniecīgām un citām saistītām grupas sabiedrībām (23 (b) pielikums). Pieaugošie operacionālie, tirgus un ģeopolitiskie riski saistībā ar šiem finanšu aktīviem ietver aizdevumu atgūstamības riskus. Papildus pārdošanas apjoma samazinājuma riski ASV, kā arī neskaidrības attiecībā uz papildus tarifu dinamiku eksportam uz ASV, Sabiedrības vadībai rada neskaidrības attiecībā uz likviditātes riska pasliktināšanos un attiecīgi uz šo parādu agūstamību 2025.gada laikā un tālākā

## II. GRĀMATVEDĪBAS POLITIKAS (turpinājums)

### (1) Vispārīgie principi (turpinājums)

pārredzamā nākotnē, kā arī ietekmi uz pārdošanas apjomiem ASV tirgū. Attiecīgi šādi apstākļi rada būtisku neskaidrību par Sabiedrības spēju turpināt savu darbību arī nākotnē normālos biznesa apstākļos un līdz ar to realizēt savus aktīvus un nokārtot savas saistības tekošās uzņēmējdarbības gaitā.

Vērtējot un plānojot nākotnes likviditātes pozīcijas, Sabiedrības vadība sagatavojusi detalizētas naudas plūsmas prognozes un attiecīgi aprēķinājusi, ka Sabiedrībai 2025. un 2026. gadā būs pieejami pietiekami apgrozāmo līdzekļu resursi, lai nodrošinātu likviditāti atbilstoši Sabiedrības naudas plūsmas prognozēm minētajā prognožu periodā.

Kā norādīts šī pārskata 18. pielikumā Sabiedrības nodokļu saistības uz 2024. gada 31. decembri ietver atliktās nodokļu saistības 13,689 tkst. EUR apmērā. Šāda prakse attiecībā uz atliktajiem nodokļu atlikumiem tika īstenota arī iepriekš, ņemot verā strauju apgrozījuma pieaugumu uz gada beigām un saistās ar lēnākiem norēķiniem ar atsevišķiem saistītiem sadarbības partneriem, kā rezultātā AS "Amber Latvijas balzams" visus nodokļu maksājumus nevar veikt likumā noteiktajā termiņā. Saistībā ar šiem apstākļiem, Sabiedrība aktīvi sadarbojas ar VID un ir panākta vienošanās par parāda dzēšanas kārtību. Sabiedrība plāno tās pilnībā dzēst līdz 2026.gada 31.janvārim.

Pārējās tekošās Sabiedrības nodokļu saistības tika un tiek pilnībā apmaksātas saskaņā ar attiecīgo Latvijas likumdošanā noteikto nodokļu samaksas grafiku, kā arī Sabiedrības vadība joprojām turpina uzraudzīt nodokļu nomaksas saistību izpildi.

Kā norādīts šī pārskata 26. pielikumā Sabiedrība turpina nodrošināt garantijas un ir iekļājusi savus materiālos un nemateriālos aktīvus, lai garantētu mātes sabiedrības saņemtos aizņēmumus. Sabiedrības vadība ir informēta, ka šiem aizņēmumiem ir noteiktas kovenantes. Atsevišķas kovenantes mātes sabiedrība nebija izpildījusi, aktīvi informējot savus kreditorus un saņemot atteikumu izmantot pirmstermiņa kredīta atmaksu. Šie apstākļi nes Sabiedrībai risku, ka bankas var griezties pie Sabiedrības attiecībā uz garantiju saistību un ķīlu realizāciju, tādējādi potenciāli būtiski pasliktinot Sabiedrības likviditātes pozīciju.

Augstāk minētā riska mazināšanai, šo izsniegto garantiju un ķīlu ietvaros Sabiedrības vadība ir pāliecinājusies, ka mātes sabiedrība ir saņēmusi kovenanšu neizpildes atbrīvojuma vēstules (waiver letters) no visām bankām, nosakot, ka uz šo pārskata datumu bankas nerealizēs šo kredīta atsaukšanu.

Izvērtējot ar izsniegtajām garantijām saistīto kredītrisku un minētos šo risku samazinošos apstākļus, Sabiedrības vadība ir vērtējusi un aplēsusi tās darbības turpināšanas principa nodrošināšanu pārredzamā nākotnē.

Šo risku mazināšanai Sabiedrības vadība ir pārskatījusi gan Sabiedrības, gan kopējās Grupas pozitīvas naudas plūsmas prognozes un aplēsusi tās pozitīvā saldo nākamajiem 12 mēnešiem 2025. un 2026. gados. Naudas plūsmas uzlabojumu galvenās aktivitātes ietver Sabiedrības pārdotās produkcijas apjoma palielinājumu citos tirgos bez ASV, krājumu aprites uzlabojumi un to ātrāka realizācija, gūstot papildus efektu 5,3 miloniem EUR apmērā, iekšējās reorganizācijas pasākumi Sabiedrībā un Grupā 3,2 miljons EUR apmērā, kā arī gan Sabiedrības un grupas zaudējumus nesošo ilgtermiņa aktīvu pārdošanu 6 miljonu EUR apmērā un citus pasākumus.

Sabiedrības vadība uzskata, ka Sabiedrība spēs iegūt pietiekamu un pozitīvu finansējumu tekošās likviditātes izpildei un nodrošināt Sabiedrības darbību arī turpmāk.

Minētie apstākļi ļauj vadībai uzskatīt, ka darbības turpināšanas principa piemērošana finanšu pārskata sagatavošanā ir bijusi pamatota.

## II. GRĀMATVEDĪBAS POLITIKAS (turpinājums)

### (1) Vispārīgie principi (turpinājums)

a) Jauni standarti, interpretācijas un grozījumi, kas stājas spēkā no 2024. gada 1. janvāra

Šādi grozījumi ir spēkā attiecībā uz periodu, kas sākas 2024. gada 1. janvārī:

- Piegādātāju vienošanās par finansēšanu (Grozījumi 7. SGS un 7. SFPS);
- Nomas saistības pārdošanas un atpakaļnomas darījumos (Grozījumi 16. SFPS);
- Saistību klasifikācija kā īstermiņa vai ilgtermiņa saistības (Grozījumi 1. SGS); un
- Ilgtermiņa saistības ar kovenantiem (Grozījumi 1. SGS).

Šie grozījumi dažādos SFPS grāmatvedības standartos ir obligāti piemērojami pārskata periodiem, kas sākas 2024. gada 1. janvārī vai vēlāk.

#### **Piegādātāju vienošanās par finansēšanu (Grozījumi 7. SGS un 7. SFPS)**

2023. gada 25. maijā SGSP izdeva grozījumus 7. SGS Naudas plūsmas pārskats un 7. SFPS Finanšu instrumenti: informācijas atklāšana.

Grozījumi nosaka, ka uzņēmumiem ir jāsniedz konkrēti (gan kvalitatīvi, gan kvantitatīvi) informācijas atklājumi par piegādātāju vienošanās par finansēšanu. Grozījumi arī precizē vadlīnijas attiecībā uz piegādātāju vienošanās par finansēšanu īpašībām.

#### **Nomas saistības pārdošanas un atpakaļnomas darījumos (Grozījumi SFPS 16.)**

2022. gada 22. septembrī SGSP izdeva grozījumus 16. SFPS – Nomas saistības pārdošanas un atpakaļnomas darījumos.

Pirms šiem grozījumiem **16. SFPS** nesniedza specifiskas prasības attiecībā uz nomas saistību novērtēšanu, ja tās ietver mainīgos nomas maksājumus, kas izriet no pārdošanas un atpakaļnomas darījuma. Grozījumi nosaka, ka, novērtējot nomas saistības šādos darījumos, pārdevējs-nomnieks nosaka "nomaksājumus" vai "pārskatītos nomaksājumus" tā, lai tas neatzītu nevienu peļņas vai zaudējumu daļu, kas attiecas uz tiesībām izmantot īpašumu, kas paliek pārdevēja-nomnieka rīcībā.

Sabiedrība uzskata, ka šo standartu un interpretāciju izmaiņām nav būtiskas ietekmes uz Sabiedrības finanšu pārskatiem.

#### **Saistību klasifikācija kā īstermiņa vai ilgtermiņa un ilgtermiņa saistības ar kovenantiem (Grozījumi SGS 1)**

SGSP 2020. gada janvārī izdeva grozījumus 1. SGS – *Saistību klasifikācija kā īstermiņa vai ilgtermiņa*, un vēlāk, 2022. gada oktobrī, grozījumus 1. SGS – *Ilgtermiņa saistības ar kovenantiem*.

Grozījumi precizē šādus aspektus:

- Uzņēmuma tiesībām atlikt saistību izpildi vismaz divpadsmit mēnešus pēc pārskata perioda beigām jābūt pamatotām un jāpastāv pārskata perioda beigās.
- Ja uzņēmuma tiesības atlikt saistību izpildi ir atkarīgas no kovenantiem, šie kovenanti ietekmē tiesību esamību pārskata perioda beigās tikai tad, ja uzņēmumam ir jāievēro kovenanti pārskata perioda laikā.
- Saistību klasifikācija kā īstermiņa vai ilgtermiņa nav atkarīga no varbūtības, vai uzņēmums izmantos savas tiesības atlikt izpildi.

## II. GRĀMATVEDĪBAS POLITIKAS (turpinājums)

### (1) Vispārīgie principi (turpinājums)

- Ja saistības var tikt izpildītas, nododot uzņēmuma pašu kapitāla instrumentus, šādi izpildes nosacījumi neietekmē saistību klasifikāciju kā īstermiņa vai ilgtermiņa, ja vien opcija nav klasificēta kā kapitāla instruments.

Šie grozījumi neietekmē neviena posteņa novērtēšanu Sabiedrības finanšu pārskatos.

b) Jauni standarti, interpretācijas un grozījumi, kas vēl nav stājušies spēkā

Pastāv vairāki SFPS grāmatvedības standartu grozījumi un interpretācijas, kas ir izdotas, bet vēl nav spēkā esošajos grāmatvedības periodos. Koncerns/Uzņēmums ir nolēmis tos nepielietot priekšlaicīgi.

Šādi grozījumi stāsies spēkā pārskata periodam, kas sākas 2025. gada 1. janvārī:

- Apmaiņas kursa neatbilstība (Grozījumi 21. SGS – Ārvalstu valūtas kursu izmaiņu ietekme)

Šādi grozījumi stāsies spēkā pārskata periodam, kas sākas 2026. gada 1. janvārī:

- Finanšu instrumentu klasifikācijas un novērtēšanas grozījumi (Grozījumi 9. SFPS – Finanšu instrumenti un 7. SFPS)
- Līgumi, kas saistīti ar dabai atkarīgu elektroenerģiju (Grozījumi 9. SFPS un 7. SFPS)

Šādi standarti un grozījumi stāsies spēkā pārskata periodam, kas sākas 2027. gada 1. janvārī:

- 18. SFPS – Finanšu pārskatu prezentācija un informācijas atklāšana
- 19. SFPS – Meitas sabiedrības bez sabiedriskās atbildības: Informācijas atklāšana

Sabiedrība pašlaik izvērtē šo jauno grāmatvedības standartu un grozījumu ietekmi.

#### 18. SFPS – Finanšu pārskatu prezentācija un informācijas atklāšana

Šis standarts, kuru SGSP izdeva 2024. gada aprīlī, aizstāj 1. SGS. un rada būtiskas izmaiņas SFPS grāmatvedības standartos, tostarp 8. SGS – Finanšu pārskatu sagatavošanas pamatprincipi (iepriekš saukts par Grāmatvedības politikas, izmaiņas grāmatvedības aplēsēs un kļūdas). Lai gan 18. SFPS neietekmēs posteņu atzīšanu un novērtēšanu Koncernu konsolidētajos finanšu pārskatos/ Uzņēmuma atsevišķajos finanšu pārskatos, tiek sagaidīts, ka tas būtiski ietekmēs noteiktu posteņu prezentāciju un informācijas atklāšanu. Šīs izmaiņas ietver kategoriju un starpsummu ieviešanu peļņas vai zaudējumu aprēķinā, informācijas grupēšanas/sadalīšanas un marķēšanas principu izmaiņas, kā arī vadības noteikto veikspējas rādītāju atklāšanu.

Sabiedrība nav priekšlaicīgi pieņēmusi šos standartus un interpretācijas un uzskata, ka jaunu vai pārskatītu standartu un interpretāciju pieņemšanai nav būtiskas ietekmes uz Sabiedrības finanšu pārskatiem.



## II. GRĀMATVEDĪBAS POLITIKAS (turpinājums)

### (2) Ieņēmumu atzīšana

Sabiedrības pamatdarbības veids ir alkoholisko dzērienu ražošana un pārdošana. Ieņēmumi no līgumiem ar pircējiem tiek atzīti, kad kontrole pār precēm tiek nodota klientam par vērtību, kādu Sabiedrība sagaida kā atlīdzību par šo preču nodošanu. Sabiedrība darbojas kā pilnvarnieks noslēgto līgumu kontekstā, jo tās kontrolē ir preces pirms to nodošanas klientam.

#### *Ieņēmumi no pakalpojumu sniegšanas*

Ieņēmumi no pakalpojumu sniegšanas (galvenokārt loģistikas pakalpojumi) tiek atzīti periodā, kad pakalpojumi tiek sniegti.

#### *Ieņēmumi no preču pārdošanas*

Ieņēmumus no preču pārdošanas atzīst, atskaitot atlaides, atgriešanu, pievienotās vērtības nodokli, muitas nodokļus un nodevas, ka arī akcīzes nodokli. Sabiedrība darbojas kā aģents akcīzes nodokļa iekasēšanā no klientiem un to tālāk novirza atbildīgajām nodokļu iekasēšanas institūcijām, tāpēc ieņēmumi tiek atzīti bez akcīzes nodokļa, ko iekasē no klientiem. Ieņēmumi no preču pārdošanas tiek atzīti brīdī, kad kontrole un preču īpašumtiesības tiek nodotas klientam saskaņā ar līguma nosacījumiem. Preču pārdošana tiek veikta ar 30-90 dienu pēcapmaksas nosacījumiem. Veicot preču pārdošanas cenas izvērtējumu, Sabiedrība ņem vērā mainīgās atlīdzības daļas ietekmi.

#### *Atlīdzības mainīgā daļa*

Ja saskaņā ar līguma nosacījumiem klientam ir tiesības uz atlīdzības mainīgo daļu, Sabiedrība novērtē šādas mainīgās daļas apjomu, kas būtu piešķirams klientam. Atlīdzības mainīgā daļa tiek noteikta darījuma sākumā un novērtēta visa līguma izpildes laikā līdz brīdim, kad iestājas apstākļi, saskaņā ar kuriem klienta tiesības uz atlīdzības mainīgo daļu izbeidzas ar pietiekami lielu varbūtību.

#### *Finansēšanas komponente*

Sabiedrība neslēdz līgumus, saskaņā ar kuriem periods starp nolīgto preču piegādes laiku un klientu maksājumu ir ilgāks par gadu. Attiecīgi, Sabiedrība neveic darījumu cenu korekciju par naudas laika vērtību.

### (3) Naudas vienība un ārvalstu valūtas pārvērtēšana

Sabiedrības funkcionālā un prezentācijas valūta ir Latvijas Republikas oficiālā valūta - eiro (EUR).

Visi pārskata gada darījumi ārvalstu valūtās ir pārvērtēti eiro, piemērojot notikušās transakcijas dienas sākumā noteikto valūtas maiņas kursu pēc Eiropas Centrālās bankas un citu centrālo banku sistēmas, kas ir publicēta Eiropas Centrālās bankas mājaslapā.

Pārskata perioda pēdējā dienā visi monetārie aktīvi un saistības ārvalstu valūtā tika pārrēķinātas eiro pēc Eiropas Centrālās bankas oficiāli noteiktā kursa pārskata gada pēdējās dienās beigās.

Ārvalstu valūtas kursu svārstību rezultātā gūtā peļņa vai zaudējumi tiek atspoguļoti attiecīgā perioda peļņas vai zaudējumu aprēķinā neto vērtībā.

	31.12.2024.	Vidējais 2024	31.12.2023.	Vidējais 2023
	EUR	EUR	EUR	EUR
1 USD	0,9626	0,9239	0,9050	0,9248
1 GBP	1,2060	1,1812	1,1507	1,1497

## II. GRĀMATVEDĪBAS POLITIKAS (turpinājums)

### (4) Pamatlīdzekļi

Saskaņā ar iegādes izmaksu metodi pamatlīdzekļi tiek uzrādīti iegādes vērtībā, atskaitot uzkrāto nolietojumu un vērtības samazinājumu. Iegādes vērtībā ir iekļauti izdevumi, kas tieši saistīti ar pamatlīdzekļa iegādi.

Turpmākās izmaksas tiek iekļautas aktīvu uzskaites vērtībā vai atzītas kā atsevišķs aktīvs tikai tad, kad pastāv liela varbūtība, ka ar šo posteni saistītie nākotnes saimnieciskie labumi ieplūdīs Sabiedrībā un šī posteņa izmaksas var ticami noteikt. Pārējās pamatlīdzekļu tekošā remonta un uzturēšanas izmaksas tiek iekļautas tā perioda peļņas vai zaudējumu pārskatā, kurā tās ir radušās.

Zeme netiek pakļauta nolietojuma aprēķinam. Pārējiem aktīviem nolietojumu aprēķina pēc lineārās metodes, lai norakstītu to iegādes vērtību līdz atlikušajai vērtībai, izmantojot šādus lietderīgās izmantošanas periodus:

	Gadi
Ēkas	10 - 71
Tehnoloģiskās iekārtas	2 - 25
Pārējās iekārtas un aprīkojums	2 - 25

Nepabeigtās celtniecības objekti ražošanas, piegādes vai administratīvām vajadzībām tiek uzskaitīti pēc pašizmaksas, atskaitot visus atzītos vērtības samazinājumus. Šo aktīvu tāpat kā visu citu pamatlīdzekļu nolietojumu sāk aprēķināt tad, kad aktīvs nodots ekspluatācijā.

Aktīvu aplēstās atlikušās vērtības un lietderīgās izmantošanas periodi tiek pārskatīti un nepieciešamības gadījumā koriģēti katra pārskata gada beigās.

Peļņa vai zaudējumi no pamatlīdzekļu izslēgšanas tiek aprēķināti un iekļauti attiecīgā perioda peļņas vai zaudējumu aprēķinā.

### (5) Nemateriāli ieguldījumi

Nemateriālie ieguldījumi galvenokārt sastāv no licencēm, programmatūras un ar to saistītām ieviešanas izmaksām.

Nemateriālie ieguldījumi tiek uzrādīti iegādes vērtībā, atskaitot uzkrāto amortizāciju un vērtības samazinājumu. Amortizāciju aprēķina, sākot no brīža, kad aktīvi ir pieejami lietošanai. Nemateriālajiem ieguldījumiem amortizāciju aprēķina pēc lineārās metodes, lai norakstītu izmaksās to iegādes vērtību lietderīgā lietošanas laikā, periodā no trīs līdz pieciem gadiem.

## II. GRĀMATVEDĪBAS POLITIKAS (turpinājums)

### (6) Noma

Līguma darbības sākumā Sabiedrība novērtē, vai tas ir nomas līgums vai tajā ir iekļauta noma. Tas ir, ja līgums noteiktā laika periodā nodod tiesības kontrolēt aktīva izmantošanu apmaiņā pret atlīdzību.

#### Sabiedrība kā nomnieks

Sabiedrība visiem nomas līgumiem piemēro vienotu atzīšanas un novērtēšanas pieeju, izņemot īstermiņa un mazvērtīgu aktīvu nomu. Sabiedrība atzīst nomas saistības, lai veiktu nomas maksājumus, un aktīvu lietošanas tiesības, kas pārstāv tiesības izmantot šos aktīvus.

#### Sabiedrība kā iznomātājs

Nomas, kurā Sabiedrība nenodod būtībā visus riskus un labumus līdzīgi kā aktīvu īpašumtiesību gadījumā, tiek klasificētas kā operatīvās nomas. Nomas ieņēmumi tiek uzskaitīti vienmērīgi visa nomas perioda laikā un tiek iekļauti ieņēmumos peļņas vai zaudējumu aprēķinā, ņemot vērā to operatīvās darbības dabu.

#### Aktīvu lietošanas tiesības

Sabiedrība atzīst aktīvu lietošanas tiesības rašanās brīdī, t.i., datumā, kad nomas priekšmets ir gatavs izmantošanai. Sabiedrības aktīvu lietošanas tiesības veido noslēgtie līgumi par nekustamā īpašuma un ražošanas tehnoloģisko iekārtu nomu. Aktīvu lietošanas tiesības tiek uzskaitītas iegādes vērtībā, kas samazināta par uzkrāto nolietojumu un vērtības samazinājumu, kā arī koriģēta par nomas saistību pārrēķina rezultātu. Iegādes vērtība iekļauj nomas saistību vērtību, tiešās ar nomas līgumu saistītās izmaksas, veiktos nomas maksājumus līdz aktīvu lietošanas tiesību sākotnējās atzīšanas brīdim, kas samazināta par saņemtajiem nomas līgumu stimuliem.

Izņemot, ja Sabiedrība ir pietiekami pārliecināta par nomātā aktīva īpašumtiesību pārņemšanu nomas perioda beigās, atzītās aktīvu lietošanas tiesības tiek nolietotas lineāri īsākajā no aktīvu paredzamā lietošanas laika vai nomas perioda (3 līdz 10 gadi). Aktīvu lietošanas tiesības ir pakļautas vērtības samazinājuma noteikšanai.

#### Nomas saistības

Nomas darījuma sākotnējā brīdī Sabiedrība atzīst nekustamā īpašuma un ražošanas tehnoloģisko iekārtu nomas saistības, kas novērtētas no nomas līguma izrietošo maksājumu tagadnes vērtībā. Nomas saistības veido fiksēti maksājumi atbilstoši noslēgtajiem nomas līgumiem. Saistību aprēķināšanai Sabiedrība izmanto vispārējo Sabiedrības aizņēmumu likmi nomas līguma uzsākšanas brīdī, izņemot, ja aizņēmumu likme ir atsevišķi atrunāta. Veicot nomas saistību sākotnējās atzīšanas aprēķinu, kā arī pārrēķinu pārskata perioda beigās, Sabiedrība piemērojusi diskontēšanas likmi 5,09% apmērā. Nomas saistību bilances vērtība tiek pārskatīta, ja tiek veiktas izmaiņas nomas līgumā, mainīts nomas periods, ja tiek veiktas izmaiņas nomas maksājumu apmērā vai attiecībā uz novērtējumu par aktīva izpiršanu perioda beigās. Katrs nomas maksājums tiek sadalīts starp nomas saistībām un procentu izdevumiem par nomas saistībām. Nomas saistību procentu izdevumi tiek atzīti peļņas vai zaudējumu aprēķinā nomas periodā.

## II. GRĀMATVEDĪBAS POLITIKAS (turpinājums)

### (6) Noma (turpinājums)

#### **Īstermiņa un mazvērtīgu aktīvu noma**

Sabiedrība piemēro īstermiņa nomas atzīšanas atbrīvojumu attiecībā uz citu pamatlīdzekļu īstermiņa nomu (t.i., tiem nomas līgumiem, kuru nomas termiņš ir mazāks par 12 mēnešiem no sākuma datuma un kuros nav pirkuma iespējas). Tas attiecas arī uz mazvērtīgu aktīvu atzīšanas atbrīvojumu no biroja aprīkojuma nomas, kas tiek uzskatīta par mazvērtīgu. Īres maksas par īstermiņa un mazvērtīgu aktīvu nomu tiek atzītas kā izdevumi pēc lineārās metodes nomas termiņa laikā. Visi pārējie pamatlīdzekļi, kuru iegādes vērtība ir līdz EUR 500 (pieci simti eiro), neatkarīgi no to lietošanas laika vai vērtības virs EUR 500 (pieci simti eiro), ja tā lietošanas laiks ir līdz vienam gadam, tiek uzskaitīti kā mazvērtīgais inventārs.

### (7) Krājumi

Krājumi tiek uzskaitīti zemākajā no pašizmaksas vai neto pārdošanas vērtības. Neto pārdošanas vērtība ir normālas uzņēmējdarbības gaitā noteiktā krājumu pārdošanas cena, atskaitot krājumu pabeigšanas un pārdošanas izmaksas. Ja krājumu neto pārdošanas vērtība ir zemāka nekā to pašizmaksa, tiek izveidots uzkrājums, lai samazinātu krājuma vērtību līdz to neto pārdošanas vērtībai.

Krājumu pašizmaksa aprēķināta, izmantojot FIFO metodi. Izejvielu iegādes pašizmaksu veido iegādes cena un pieskaitāmās izmaksas, kas radušās, nogādājot krājumus to pašreizējā atrašanās vietā un stāvoklī. Gatavās produkcijas pašizmaksā iekļauta atbilstoša daļa ražošanas pieskaitāmo izmaksu, kas aprēķināta pie normāliem ražošanas apjomiem.

### (8) Finanšu instrumenti

#### *Klasifikācija*

Finanšu aktīvi ietver debitoru parākus no nomas darījumiem, pircēju un pasūtītāju parākus no līgumiem ar klientiem, naudu un tās ekvivalentus, un izsniegtos aizdevumus.

Sabiedrība finanšu aktīvus klasificē kā novērtētus amortizētajās izmaksās. Sabiedrībai nav tādu finanšu aktīvu, kurus novērtē pēc patiesās vērtības ar atspoguļojumu peļņas vai zaudējumu aprēķinā vai pēc patiesās vērtības ar atspoguļojumu pārējos apvienotajos ienākumos.

Finanšu aktīvu novērtē amortizētajās izmaksās, ja ir izpildīti šie abi nosacījumi: (i) finanšu aktīvs tiek turēts tāda komercdarbības modeļa ietvaros, kura mērķis ir turēt finanšu aktīvus, lai iekasētu līgumiskās naudas plūsmas, un (ii) finanšu aktīva līgumiskie noteikumi konkrētos datumos paredz naudas plūsmas, ko veido vienīgi pamatsummas un procentu maksājumi par nenomaksāto pamatsummu.

Finanšu aktīvus Sabiedrība savā finanšu stāvokļa pārskatā atzīst tikai un vienīgi tad, kad tas kļūst par līguma pusi saskaņā ar attiecīgā instrumenta līguma noteikumiem.

#### *Atzīšana/izslēgšana no aktīviem*

Parastā saimnieciskās darbības veidā finanšu aktīvu iegāde un atsavināšana tiek atzīta darījuma dienā, t.i., dienā, kad Sabiedrībai rodas aktīvu iegādes vai atsavināšanas pienākums. Finanšu aktīvi tiek izslēgti, kad Sabiedrības tiesības saņemt naudas plūsmas no finanšu aktīviem ir beigušās vai ir nodotas, un Sabiedrība ir nodevusi visus būtiskos no šo aktīvu īpašumtiesībām izrietošos riskus.

#### *Finanšu aktīvu turpmākā novērtēšana*

Finanšu aktīvi novērtēti amortizētajās izmaksās tiek turpmāk novērtēti izmantojot efektīvās procentu likmes metodi, un tos nepieciešams testēt attiecībā uz vērtības samazināšanos. Ieguvumi un zaudējumi tiek atzīti peļņas vai zaudējumu aprēķinā brīdī, kad aktīvs tiek izslēgts, mainīts vai ir konstatēta vērtības samazināšanās. Sabiedrības finanšu aktīvi novērtēti amortizētajās izmaksās ietver pircēju un pasūtītāju parādu (gan īstermiņa, gan ilgtermiņa).

## II. GRĀMATVEDĪBAS POLITIKAS (turpinājums)

### (8) Finanšu instrumenti (turpinājums)

#### *Parāda instrumenti*

Parāda instrumentu novērtēšana pēc sākotnējās atzīšanas ir atkarīga no Sabiedrības uzņēmējdarbības modeļa šādu aktīvu pārvaldībai, kā arī no līgumiem izrietošās naudas plūsmas. Šādi instrumenti tiek klasificēti vienā no divām parādu instrumentu kategorijām:

- Amortizētā iegādes vērtība: aktīvi, kas tiek turēti no līgumiem izrietošo naudas plūsmu (pamatsummas un procentu) saņemšanai, tiek novērtēti amortizēto iegādes izmaksu vērtībā. Procentu ieņēmumi no šiem finanšu aktīviem tiek uzrādīti kā finanšu ieņēmumi saskaņā ar efektīvās procentu likmes metodi. Peļņa vai zaudējumi no šādu aktīvu izslēgšanas tiek atzīti peļņas vai zaudējumu aprēķinā kā pārējie ieņēmumi (vai izmaksas) kopā ar peļņu vai zaudējumiem no valūtas kursu svārstībām. Paredzamie kredītzaudējumi tiek uzrādīti atsevišķā pozīcijā peļņas vai zaudējumu aprēķinā;
- Patiesās vērtības izmaiņu atzīšana peļņas vai zaudējumu aprēķinā: aktīvi, kas neatbilst nevienai no iepriekšējām kategorijām, tiek novērtēti patiesajā vērtībā ar izmaiņu atzīšanu peļņas vai zaudējumu aprēķinā. Peļņa vai zaudējumi no šādu parādu instrumentu patiesās vērtības izmaiņām tiek uzrādīti neto vērtībā kā pārējie ieņēmumi (vai izmaksas) brīdī, kad šāda peļņa vai zaudējumi rodas.

#### *Finanšu aktīvu vērtības samazināšanās – uzkrājumi paredzamajiem kredītzaudējumiem (ECL)*

Paredzamos kredītzaudējumus finanšu aktīviem atzīst un novērtē, izmantojot vienu no divām pieejām: vispārīgo vai vienkāršoto pieeju.

Sabiedrība novērtē parāda instrumentus (tostarp aizdevumus), uzskaitītus amortizētajā iegādes vērtībā, izmantojot ECL. Sabiedrība nosaka ECL un veido uzkrājumus kredītzaudējumiem katrā pārskata datumā. ECL noteikšanas princips atspoguļo: (i) objektīvu un darījuma svērto summu, kuru nosaka, izvērtējot virkni iespējamo iznākumu; (ii) naudas vērtību laikā; (iii) visu pamatoto un pierādāmo informāciju par pagātnes notikumiem, pašreizējiem apstākļiem un par nākotnes apstākļu prognozēm, kura katra pārskata perioda beigās ir pieejama bez pārmērīgām izmaksām un pūlēm.

Pircēju un pasūtītāju parādiem Sabiedrība piemēro 9. SFPS "Finanšu instrumenti" noteikto vienkāršoto pieeju paredzamo kredītzaudējumu noteikšanai, kas paredz dzīves laika paredzamo kredītzaudējumu uzkrājumu veidošanu visiem pircēju un pasūtītāju parādiem, kas sagrupēti, balstoties uz kopīgām kredīta pazīmēm un atmaksas termiņa kavējumu. Paredzamo kredītzaudējumu lielums ir atkarīgs no kavējuma dienām.

Visiem citiem finanšu aktīviem, kuru vērtības samazinājumam ir jāseko saskaņā ar 9. SFPS "Finanšu instrumenti", Sabiedrība piemēro vispārējo pieeju – trīs posmu vērtības samazinājuma modeli, balstoties uz kredītkvalitātes izmaiņām kopš sākotnējās atzīšanas. Finanšu instrumentu, kura vērtība sākotnējās atzīšanas brīdī nav samazinājusies, klasificē kā 1. līmeņa finanšu instrumentu. 1. līmeņa finanšu aktīvu ECL novērtē kā summu, kas rodas saistību nepildīšanas gadījumos turpmāko 12 mēnešu laikā vai līdz līgumā paredzētajam termiņam, ja tas ir īsāks (12 mēnešu ECL). Ja Sabiedrība konstatē būtisku kredītrisku palielināšanos (SICR) kopš sākotnējās atzīšanas, attiecīgo aktīvu pārvieto uz 2. līmeni un tā ECL nosaka, izmantojot dzīves laika ECL, proti, līdz līguma termiņa beigām, bet ņemot vērā paredzētos avansa maksājumus, ja tādi ir (dzīves laika ECL). Ja Sabiedrība nosaka, ka finanšu aktīva vērtība ir samazinājusies, attiecīgo aktīvu pārvieto uz 3. līmeni un novērtē, izmantojot dzīves laika ECL.

Finanšu aktīvus, kurus novērtē amortizētajā iegādes vērtībā, uzrāda finanšu stāvokļa pārskatā, atskaitot uzkrājumus ECL.

Finanšu aktīvu uzskaites vērtību samazina, izmantojot uzkrājumus, un zaudējumu summu atzīst apvienoto ienākumu pārskata rindā Pārējās saimnieciskās darbības izmaksas.

#### *Finanšu saistības*

Finanšu saistības sākotnēji tiek atzītas patiesajā vērtībā, pieskaitot tieši attiecināmās darījumu izmaksas, un pēc tam atspoguļotas amortizētajā iegādes vērtībā, izmantojot efektīvo procentu likmi. Finanšu saistības ietver parādus piegādātājiem un darbuzņēmējiem, nomas saistības un citus parādus.

## **II. GRĀMATVEDĪBAS POLITIKAS (turpinājums)**

### **(9) Nauda un naudas ekvivalenti**

Naudu un naudas ekvivalentus veido atlikumi banku norēķinu kontos un citi īstermiņa augsti likvīdi ieguldījumi ar sākotnējo termiņu līdz 90 dienām.

### **(10) Pamatkapitāls**

Pamata akcijas tiek klasificētas kā pamatkapitāls.

### **(11) Aizņēmumi**

Sākotnēji aizņēmumi tiek atzīti patiesajā vērtībā, atskaitot ar aizņēmumu saņemšanu saistītās izmaksas. Turpmākajos periodos aizņēmumi tiek atspoguļoti amortizētajā iegādes vērtībā, izmantojot efektīvo procentu likmes metodi. Starpība starp saņemto naudas līdzekļu apjomu (atskaitot ar aizņēmumu saņemšanu saistītās izmaksas) un aizņēmuma dzēšanas vērtību tiek pakāpeniski ietverta peļņas vai zaudējumu aprēķinā aizņēmuma perioda laikā, izmantojot efektīvās procentu likmes metodi.

### **(12) Uzkrātās neizmantoto atvaļinājumu izmaksas**

Uzkrātās neizmantoto atvaļinājumu izmaksas tiek aprēķinātas, reizinot darbinieku vidējo dienas izpeļņu par pārskata gada pēdējiem sešiem mēnešiem ar pārskata gada beigās uzkrāto, bet neizmantoto atvaļinājuma dienu skaitu.

### **(13) Uzņēmumu ienākuma nodoklis**

Pārskata gada uzņēmumu ienākuma nodokļa izmaksas ir iekļautas finanšu pārskatā, pamatojoties uz vadības veiktajiem aprēķiniem, kas veikti saskaņā ar Latvijas Republikas nodokļu normatīvajiem aktiem.

Uzņēmumu ienākuma nodoklis tiek aprēķināts par sadalīto peļņu (20/80 no neto summas, kas izmaksājama akcionāriem). Uzņēmuma ienākuma nodoklis par sadalīto peļņu tiek atzīts brīdī, kad Sabiedrības akcionāri pieņem lēmumu par peļņas sadali.

Sabiedrība aprēķina un maksā uzņēmumu ienākuma nodokli arī par nosacīti sadalīto peļņu (20/80 no aprēķinātās ar nodokli apliekamās bāzes), tajā iekļaujot likumā noteiktos apliekamus objektus, piemēram, ar saimniecisko darbību nesaistītās izmaksas, uzkrātās nedrošo debitoru parādu summas un aizdevumus saistītām personām, ja tie atbilst Uzņēmumu ienākuma nodokļa likumā minētajiem kritērijiem, kā arī citas izmaksas, kas pārsniedz atskaitīšanai paredzētos likumā noteiktos robežlielumus. Uzņēmumu ienākuma nodoklis par nosacīti sadalīto peļņu tiek atzīts peļņas vai zaudējumu aprēķinā tajā gadā, kad tas radies.

Saskaņā ar 12. Starptautiskā grāmatvedības standarta "Ienākuma nodokļi" prasībām, gadījumos, kad ienākuma nodoklis maksājams pēc augstākas vai zemākas likmes, atkarībā no tā, vai peļņa tiek sadalīta, atliktā nodokļa aktīvi un saistības tiek novērtētas pēc nodokļa likmes, kas piemērojama nesadalītajai peļņai. Latvijā nesadalītajai peļņai piemērojamā likme ir 0%.

### **(14) Peļņa uz vienu akciju**

Peļņu uz vienu akciju nosaka, dalot neto peļņu vai zaudējumus, kas attiecināmi uz Sabiedrības akcionāriem, ar vidējo svērto akciju skaitu pārskata gada laikā.

### **(15) Saistītās puses**

Par saistītajām pusēm tiek uzskatīti Sabiedrības akcionāri, kuriem ir būtiska ietekme vai kontrole pār Sabiedrību, Sabiedrības Valdes un Padomes locekļi, viņu tuvi ģimenes locekļi un sabiedrības, kurās minētajām personām ir kontrole vai būtiska ietekme.

## **II. GRĀMATVEDĪBAS POLITIKAS (turpinājums)**

### **(16) Darbinieku labumi**

Īstermiņa darbinieku materiālie labumi, ieskaitot atalgojumu, valsts sociālās apdrošināšanas obligātās iemaksas un prēmijas, tiek iekļauti peļņas vai zaudējumu aprēķinā pēc uzkrāšanas principa.

Sabiedrība veic valsts sociālās apdrošināšanas obligātos maksājumus valsts pensiju apdrošināšanai un valsts fondētu pensiju shēmā saskaņā ar Latvijas likumdošanu.

Saskaņā ar Latvijas Republikas Ministru kabineta noteikumiem 71,87% (2023: 71,87%) no sociālās apdrošināšanas iemaksām tiek izmantotas, lai finansētu valsts noteikto pensiju sistēmu. Valsts fondētu pensiju shēma ir fiksētu iemaksu pensiju plāns, saskaņā ar kuru Sabiedrībai jāveic likumā noteikta apjoma maksājumi, un tai nerodas papildus juridiskas vai prakses radītas saistības veikt papildus maksājumus, ja valsts pensiju apdrošināšanas sistēma vai valsts fondētu pensiju shēma nevar nokārtot savas saistības pret darbiniekiem. Valsts sociālās apdrošināšanas obligātās iemaksas tiek atzītas izmaksās, izmantojot uzkrājumu principu, periodā, kad darbinieki snieguši savus pakalpojumus Sabiedrībai.

### **(17) Būtiskas grāmatvedības aplēses un pieņēmumi**

Finanšu pārskatu sagatavošana saskaņā ar SFPS, prasa izmantot aplēses un pieņēmumus, kas ietekmē finanšu pārskatos atzīto aktīvu un saistību vērtības, kā arī atklājamo informāciju un pārskata gada ienākumu un izdevumu atzīšanu. Faktiskie rezultāti var atšķirties no šīm aplēsēm. Pieņēmumi galvenokārt var ietekmēt tādas jomas kā lietderīgas lietošanas perioda noteikšana ilgtermiņa ieguldījumiem, kā arī debitoru parādu atgūstamo vērtību, kā aprakstīts attiecīgajos pielikumos.

#### **a) Pamatlīdzekļu lietderīgas lietošanas noteikšana**

Novērtējot pamatlīdzekļu lietderīgās lietošanas laiku, vadība paļaujas uz vēsturisko informāciju, to tehnisko apsekošanu, aktīva pašreizējā stāvokļa novērtējumu un ārējo ekspertu novērtējumiem. Pārskata perioda laikā un iepriekšējā gada laikā nebija faktoru, kas norādītu uz nepieciešamību mainīt Sabiedrības pamatlīdzekļiem lietderīgas lietošanas laikus.

#### **b) Uzkrājumi iespējamajiem kredītzaudējumiem**

Pircēju un pasūtītāju parādu vērtības samazinājuma noteikšanai Sabiedrība izmanto 9. SFPS atļauto vienkāršoto metodi, kas paredz iespējamo kredītzaudējumu atzīšanu jau sākotnējā aktīvu atzīšanas brīdī. Lai novērtētu sagaidāmo zaudējumu atlīdzību, pircēju un pasūtītāju parādi ir grupēti, pamatojoties uz kopējām kredītriska pazīmēm un kavējuma dienām. Sagaidāmo kredītzaudējumu atlīdzības rādītāji ir noteikti, ņemot vērā maksājumu dinamiku par 36 mēnešiem pirms 2024. gada 31. decembra. Vēsturiskie zaudējumu rādītāji koriģēti, lai atspoguļotu pašreizējo un nākotnes informāciju par makroekonomiskajiem faktoriem, kas ietekmē klientu spēju norēķināties par debitoru parādiem (skatīt 28. pielikumu).

## **II. GRĀMATVEDĪBAS POLITIKAS (turpinājums)**

### **(18) Kļūdu labošana**

Ja pārskata gados radusies būtiska kļūda, to labo sekojoši:

- 1) ciktāl tas iespējams, nosaka kļūdas ietekmi uz attiecīgo iepriekšējo gadu finanšu pārskatu posteņu rādītājiem un tās kopējo ietekmi;
- 2) koriģē kļūdas ietekmētos aktīva, pašu kapitāla, uzkrājumu vai kreditoru posteņu atlikumus bilancē pārskata gada sākumā;
- 3) ciktāl tas iespējams, koriģē pārējos salīdzināmos rādītājus pārskata gada sākumā.

### **(19) Notikumi pēc pārskata perioda beigu datuma**

Finanšu pārskatā atzītās summas tiek koriģētas, ņemot vērā notikumus pēc pārskata perioda beigu datuma, kuras par Sabiedrību dod papildu informāciju, kas pastāvēja uz pārskata perioda beigu sastādīšanas datumu (koriģējošie notikumi). Notikumi pēc pārskata perioda beigu datuma, kuri netiek uzskatīti par koriģējošiem, tiek atspoguļoti finanšu pārskata piezīmē, ja tie ir būtiski.



### III. CITI PIELIKUMI

#### (1) Segmentu informācija un neto apgrozījums

##### (a) Darbības un atskaites segments

Sabiedrības pamatdarbība ir alkoholisko dzērienu ražošana. AS "Amber Latvijas balzams" ražo vairāk nekā 100 dažādu alkoholisko savu un trešo pušu zīmolu dzērienu, izmantojot Sabiedrības tehnoloģijas, aktīvus un resursus, tādēļ Sabiedrībai ir tikai viens uzrādāms darbības segments.

##### (b) Neto apgrozījuma veidi

	2024 EUR	2023 EUR
Alkoholisko dzērienu ražošana	72 663 500	90 660 798
Citu preču un materiālu pārdošana	726 397	1 261 470
Citi pakalpojumi	4 815 613	5 997 913
	<b>78 205 510</b>	<b>97 920 181</b>

##### (c) Ģeogrāfiskie tirgi (pēc klienta)

	2024 EUR	2023 EUR
Kipra	40 411 699	52 346 040
Latvija	25 924 327	30 600 699
Lietuva	4 989 207	5 898 691
Igaunija	1 588 745	1 489 550
Vācija	1 294 789	2 031 475
Ukraina	532 815	462 353
Rumānija	507 088	741 305
Turcija	325 415	1 194 886
Zviedrija	242 590	434 033
Norvēģija	197 284	238 669
Somija	120 808	184 388
Brazīlija	-	212 900
Citas valstis	2 070 743	2 085 192
	<b>78 205 510</b>	<b>97 920 181</b>

AS "Amber Latvijas balzams"  
2024. gada pārskats

**III. CITI PIELIKUMI** (turpinājums)

**(2) Pārdotās produkcijas ražošanas izmaksas**

	<b>2024</b> <b>EUR</b>	<b>2023</b> <b>EUR</b>
Izejvielas, palīgmateriāli un gatavās produkcijas krājumu vērtības izmaiņas	49 403 612	68 731 880
Darba samaksa	5 147 692	6 549 851
Ilgtermiņa ieguldījumu nolietojums un amortizācija	1 562 714	1 441 302
Energoresursi	1 293 412	1 911 561
Valsts sociālās apdrošināšanas obligātās iemaksas	1 206 510	1 537 543
Iepakojuma apsaimniekošanas izdevumi	1 038 542	1 175 963
Remonta un uzturēšanas izmaksas	722 439	750 726
Apdrošināšanas maksājumi	83 567	38 909
Laboratorijas izmaksas	26 393	38 210
Uzkrājumu neizmantotiem atvaļinājumiem izmaiņa	19 299	(168 771)
Citas izmaksas	1 429 665	1 517 253
	<b>61 933 845</b>	<b>83 524 427</b>

**(3) Pārdošanas izmaksas**

	<b>2024</b> <b>EUR</b>	<b>2023</b> <b>EUR</b>
Darba samaksa	1 898 134	2 138 804
Reklāmas un pārdošanas veicināšanas izmaksas	1 360 544	1 940 679
Ilgtermiņa ieguldījumu nolietojums un amortizācija	1 220 570	906 711
Transporta izmaksas	622 607	715 343
Noliktavu uzturēšanas izdevumi	587 772	669 379
Valsts sociālās apdrošināšanas obligātās iemaksas	447 210	503 686
Citas izmaksas	441 327	598 891
	<b>6 578 164</b>	<b>7 473 493</b>

**(4) Administrācijas izmaksas**

	<b>2024</b> <b>EUR</b>	<b>2023</b> <b>EUR</b>
Vadības pakalpojumi un izmaksas	3 251 583	3 029 904
Darba samaksa	776 097	738 587
Datortehnikas uzturēšanas izdevumi	276 642	257 990
Valsts sociālās apdrošināšanas obligātās iemaksas	166 623	155 749
Profesionālo pakalpojumu izdevumi	160 482	112 107
Nekustamā īpašuma nodoklis	149 980	150 639
Ilgtermiņa ieguldījumu nolietojums un amortizācija	66 716	73 395
Transporta izmaksas	23 529	41 138
Reprezentācijas izmaksas	19 946	25 442
Biroja uzturēšanas izmaksas	17 106	18 694
Sakaru un pasta pakalpojumu izmaksas	15 290	9 032
Bankas komisijas	6 302	19 072
Sponsorēšana un ziedojumi	1 750	4 000
Citas izmaksas	210 095	317 018
	<b>5 142 141</b>	<b>4 952 768</b>

AS "Amber Latvijas balzams"  
2024. gada pārskats

**III. CITI PIELIKUMI** (turpinājums)

Sabiedrības saņemtie vadības pakalpojumi un ar tiem saistītās izmaksas 3,252 tkst. EUR apmērā ietver grupas ietvaros pārdalītos maksājumus Amber un Stoli Grupu sabiedrībām par Sabiedrības saņemtajiem grupas produktu attīstības, distribūcijas un mārketinga pakalpojumiem, par centralizēto finanšu un vadības uzskaites, ražošanas IT sistēmu uzturēšanas pakalpojumiem, kā arī par citiem grupas ietvaros pārdalītiem maksājumiem.

**(5) Pārējie saimnieciskās darbības ieņēmumi**

	<b>2024</b> <b>EUR</b>	<b>2023</b> <b>EUR</b>
Neto peļņa (zaudējumi) no pamatlīdzekļu un ieguldījumu īpašumu atsavināšanas	(1 915)	2 031 677
Pārējie ieņēmumi	900 750	1 000 074
	<b>898 835</b>	<b>3 031 751</b>

Pārējie ieņēmumi 2024. gadā ietvēra Sabiedrības saņemtās soda naudas 587 tkst. EUR apmērā, ieņēmumus no pamatlīdzekļu iznomāšanas 227 tkst. EUR apmērā, ieņēmumi no preču zīmēm 66 tkst. EUR apmērā un citi ieņēmumi 21 tkst. EUR apmērā.

**(6) Pārējās saimnieciskās darbības izmaksas**

	<b>2024</b> <b>EUR</b>	<b>2023 (koriģēts)</b> <b>EUR</b>
Samaksātās soda naudas pārskata gadā	1 864 501	782 679
ECL uzkrājumi *	939 443	4 799 921
	<b>2 803 944</b>	<b>5 582 600</b>

\*Papildu informācijai par korekcijām skatīt 30.pielikumu.

Samaksātās soda naudas ietvēra VID nodokļu nokavējuma naudas un citu piegādātāju soda naudas par laikā nesamaksātiem parādiem.

**(7) Izmaksu sadalījums pēc veida**

	<b>2024</b> <b>EUR</b>	<b>2023</b> <b>EUR</b>
Materiāli	49 403 612	68 731 880
Darbinieku izmaksas	9 661 565	11 455 449
Vadības pakalpojumi un izmaksas	3 251 583	3 029 904
Ilgtermiņa ieguldījumu nolietojums	2 850 000	2 421 408
Reklāmas un pārdošanas veicināšanas izmaksas	1 362 294	1 944 679
Iepakojuma apsaimniekošanas izdevumi	1 038 542	1 175 963
Transporta izmaksas	646 136	756 481
Remonta un uzturēšanas izmaksas	722 439	750 726
Nekustamā īpašuma nodoklis	149 980	150 639
Citas izmaksas	7 371 943	11 116 159
	<b>76 458 094</b>	<b>101 533 288</b>

AS "Amber Latvijas balzams"  
2024. gada pārskats

III. CITI PIELIKUMI (turpinājums)

(8) Neto finanšu ieņēmumi / izmaksas

	2024 EUR	2023 EUR
Procentu ieņēmumi saistītie uzņēmumi	1 731 670	1 285 158
	<b>1 731 670</b>	<b>1 285 158</b>
	2024 EUR	2023 EUR
Procentu izmaksas	274 718	217 195
Procentu izmaksas saistītie uzņēmumi	9 104	9 105
Zaudējumi no valūtas kursa svārstībām, neto	6 294	55 752
	<b>290 116</b>	<b>282 052</b>
<b>Neto finanšu ieņēmumi / (izmaksas)</b>	<b>1 441 554</b>	<b>1 003 106</b>

Procentu ieņēmumi saistītiem uzņēmumiem ietver maksājumus no Mātes sabiedrības Amber Beverage Group Holding S.ā. r.l. par īstermiņa apgrozāmo līdzekļu izmantošanu Grupas operatīvās darbības atbalsta vajadzībām (*cash pool*), procentus par aizdevumiem Mātes sabiedrībai, kā arī maksājumus par piešķirtajām garantijām (26. pielikums).

(9) Peļņa uz vienu akciju

Tā kā Sabiedrība nav veikusi darījumus, kas varētu radīt tādas izmaiņas akciju kapitālā, kas mainītu peļņas apjomu uz vienu akciju, koriģētā peļņa uz vienu akciju ir ekvivalenta pamatpeļņai uz vienu akciju.

Peļņa uz vienu akciju ir aprēķināta, dalot pārskata gada peļņu ar vidējo akciju skaitu gada laikā. 2023.gada peļņa uz vienu akciju ir koriģēta sakarā ar kļūdu labojumiem. Papildus informāciju skatīt 30.pielikumā.

Pārskata gada peļņa attiecināma uz Sabiedrības akcionāriem (eiro)	4 087 805	421 750
Vidējais akciju skaits gadā	7 496 900	7 496 900
<b>Peļņa uz vienu akciju (eiro)</b>	<b>0.55</b>	<b>0.06</b>

AS "Amber Latvijas balzams"  
2024. gada pārskats

III. CITI PIELIKUMI (turpinājums)

(10) Nemateriālie ieguldījumi

	Licences un programmatūra	Pārējie nemateriālie ieguldījumi	Nemateriālo ieguldījumu izveidošanas izmaksas	Kopā
	EUR	EUR	EUR	EUR
<b>Sākotnējā vērtība</b>				
<b>31.12.2022.</b>	<b>1 321 579</b>	<b>198 301</b>	<b>-</b>	<b>1 519 880</b>
legādāts	-	-	28 613	28 613
Norakstīts un atsavināts	(13 263)	-	-	(13 263)
Pārklasificēts	15 000	13 613	(28 613)	-
<b>31.12.2023.</b>	<b>1 323 316</b>	<b>211 914</b>	<b>-</b>	<b>1 535 230</b>
legādāts			4 711	4 711
Norakstīts un atsavināts	(58 340)			(58 340)
Pārklasificēts	4 711		(4 711)	-
<b>31.12.2024.</b>	<b>1 269 687</b>	<b>211 914</b>	<b>-</b>	<b>1 481 601</b>
<b>Uzkrātā amortizācija</b>				
<b>31.12.2022.</b>	<b>(1 148 421)</b>	<b>(10 519)</b>	<b>-</b>	<b>(1 158 940)</b>
Amortizācija	(45 232)	(40 833)	-	(86 065)
Norakstīts un atsavināts	13 263	-	-	13 263
<b>31.12.2023.</b>	<b>(1 180 390)</b>	<b>(51 352)</b>	<b>-</b>	<b>(1 231 742)</b>
Amortizācija	(44 689)	(43 793)	-	(88 482)
Norakstīts un atsavināts	58 340		-	58 340
<b>31.12.2023.</b>	<b>(1 166 739)</b>	<b>(95 145)</b>	<b>-</b>	<b>(1 261 884)</b>
<b>Atlikusī vērtība</b>				
<b>31.12.2023.</b>	<b>142 926</b>	<b>160 562</b>	<b>-</b>	<b>303 488</b>
<b>31.12.2024.</b>	<b>102 948</b>	<b>116 769</b>	<b>-</b>	<b>219 717</b>

AS "Amber Latvijas balzams"  
2024. gada pārskats

**III. CITI PIELIKUMI** (turpinājums)

**(11) Pamatlīdzekļi**

	Zemes gabali, ēkas, būves	Iekārtas un mašīnas	Pārējie pamatlīdzekļi	Nepabeigto celtniecības objektu izmaksas	Kopā
	EUR	EUR	EUR	EUR	EUR
<b>31.12.2022.</b>					
<b>Sākotnējā vērtība</b>	<b>16 968 584</b>	<b>26 112 687</b>	<b>5 016 610</b>	<b>1 990 269</b>	<b>50 088 150</b>
legādāts	-	-	-	3 271 378	3 271 378
Norakstīts un atsavināts	(3 652 631)	(456 471)	(230 871)		(4 339 973)
Pārklasificēts	420 263	2 986 179	189 488	(3 661 926)	(65 996)
Pārklasificēts uz aktīvu lietošanas tiesībām	-	(2 434 387)	-	-	(2 434 387)
Pārklasificēts no aktīvu lietošanas tiesībām	-	262 198	-	-	262 198
<b>31.12.2023.</b>	<b>13 736 216</b>	<b>26 470 206</b>	<b>4 975 227</b>	<b>1 599 721</b>	<b>46 781 370</b>
legādāts				1 022 601	1 022 601
Norakstīts un atsavināts	(1 773)	(124 505)	(170 218)	-	(296 496)
Pārklasificēts	200 309	1 387 868	147 098	(1 747 127)	(11 852)
Pārklasificēts uz aktīvu lietošanas tiesībām				(1 270)	(1 270)
<b>31.12.2024.</b>	<b>13 934 752</b>	<b>27 733 569</b>	<b>4 952 107</b>	<b>873 925</b>	<b>47 494 353</b>
<b>Uzkrātais nolietojums</b>					
<b>31.12.2022.</b>	<b>(9 709 694)</b>	<b>(20 527 359)</b>	<b>(4 275 661)</b>	<b>(339 225)</b>	<b>(34 851 939)</b>
Aprēķināts nolietojums	(479 797)	(988 237)	(158 556)	-	(1 626 590)
Norakstīts un atsavināts	1 716 879	528 664	125 779	-	2 371 322
Pārklasificēts no aktīvu lietošanas tiesībām	-	(113 619)	-	-	(113 619)
<b>31.12.2023.</b>	<b>(8 472 612)</b>	<b>(21 100 551)</b>	<b>(4 308 438)</b>	<b>(339 225)</b>	<b>(34 220 826)</b>
Aprēķināts nolietojums	(452 650)	(971 810)	(235 532)	-	(1 659 992)
Norakstīts un atsavināts	1 138	78 588	166 662	-	246 388
<b>31.12.2024.</b>	<b>(8 924 124)</b>	<b>(21 993 773)</b>	<b>(4 377 308)</b>	<b>(339 225)</b>	<b>(35 634 430)</b>
<b>Atlikusī vērtība</b>					
<b>31.12.2023.</b>	<b>5 263 604</b>	<b>5 369 655</b>	<b>666 789</b>	<b>1 260 496</b>	<b>12 560 544</b>
<b>31.12.2024.</b>	<b>5 010 628</b>	<b>5 739 796</b>	<b>574 799</b>	<b>534 700</b>	<b>11 859 923</b>

Pamatlīdzekļu sastāvā ir iekļauti pilnībā nolietoti, ekspluatācijā esoši pamatlīdzekļi ar kopējo sākotnējo vērtību EUR 11 988 010 (31.12.2023: EUR 10 073 641).

Visi Sabiedrības pamatlīdzekļi un lielākā daļa no nekustamajiem īpašumiem kopējā vērtībā EUR 11,9 miljoni (EUR 5,0 miljoni – zemes gabali, ēkas un būves, EUR 6,9 miljoni – iekārtas un mašīnas) ir iekļāti saskaņā ar Hipotēkas un Komerckārtas līgumu nosacījumiem kā saistību nodrošinājums aizņēmumiem par labu kredītiestādēm (skat. 17. un 26. pielikumu).

AS "Amber Latvijas balzams"  
2024. gada pārskats

**III. CITI PIELIKUMI** (turpinājums)

**(12) Krājumi**

	<b>31.12.2024.</b> <b>EUR</b>	<b>31.12.2023.</b> <b>EUR</b>
Izejvielas, pamatmateriāli un palīgmateriāli	11 206 988	13 865 674
Gatavie ražojumi un preces pārdošanai	14 505 784	22 229 506
Nepabeigtie ražojumi	25 253	210 736
Uzkrājumi	(1 376 713)	(1 291 405)
	<b>24 361 312</b>	<b>35 014 511</b>

Krājumi tiek uzrādīti neto vērtībā, atskaitot uzkrājumus iespējamam vērtības samazinājumam. Uzkrājumu kustība ir uzrādāma šādi:

	<b>2024</b> <b>EUR</b>	<b>2023</b> <b>EUR</b>
Uzkrājumi gada sākumā	1 291 405	1 406 246
Peļņas vai zaudējumu aprēķinā uzrādītās uzkrājumu izmaiņas	85 308	(114 841)
Uzkrājumi gada beigās	<b>1 376 713</b>	<b>1 291 405</b>

Visi Sabiedrības krājumi ir iekļāti saskaņā ar Komerckārtas līgumu nosacījumiem kā nodrošinājums aizņēmumiem no kredītiestādēm (skat. 17. un 26. pielikumu).

**(13) Pircēju un pasūtītāju parādi**

	<b>31.12.2024.</b> <b>EUR</b>	<b>31.12.2023.</b> <b>EUR</b>
Pircēju un pasūtītāju parādu uzskaites vērtība	1 648 537	1 916 037
Uzkrājumi šaubīgiem parādiem	(293 794)	(285 588)
	<b>1 354 743</b>	<b>1 630 449</b>

Papildu informāciju par pircēju un pasūtītāju parādiem skatīt 28. pielikumā.

### III. CITI PIELIKUMI (turpinājums)

#### (14) Citi aktīvi

	31.12.2024. EUR	31.12.2023. EUR
<b>Finanšu aktīvi</b>		
<b>Īstermiņa</b>		
Avansa maksājumi par precēm un pakalpojumiem	198 744	297 079
Citi debitori	6 397 068	3 991 340
	<b>6 595 812</b>	<b>4 288 419</b>
<b>Nefinanšu aktīvi</b>		
<b>Ilgtermiņa</b>		
Nākamo periodu izmaksas	-	9 531
Citi debitori	38 344	150 413
	<b>38 344</b>	<b>159 944</b>
<b>Īstermiņa</b>		
Nākamo periodu izmaksas	156 526	172 026
Uzkrātie ieņēmumi	6 628	6 628
	<b>163 154</b>	<b>178 654</b>
<b>Citi ilgtermiņa aktīvi</b>	<b>38 344</b>	<b>159 944</b>
<b>Citi īstermiņa aktīvi</b>	<b>6 758 966</b>	<b>4 467 073</b>

Uz 2023. gada 31. decembri Citu debitoru atlikums 3,991 tkst. EUR apmērā iekļāva parādu par noliktavas ēkas pārdošanu Rīgā, Lapeņu ielā. 2024. gadā šis parāds tika pilnībā dzēsts. Uz 2024. gada 31. decembri Citu debitoru atlikums 6,397 tkst. EUR apmērā iekļauj avansa maksājumus Mātes sabiedrībai.

#### (15) Pamatkapitāls

2024. gada 31. decembrī un 2023. gada 31. decembrī reģistrētais un pilnībā apmaksātais pamatkapitāls ir EUR 10 495 660. Tas sastāv no 7 496 900 parastajām akcijām ar vienas daļas nominālvērtību EUR 1,40.

Visas akcijas katram akcionāram dod vienādas tiesības uz dividenžu saņemšanu, likvidācijas kvotas saņemšanu un balsttiesībām Akcionāru sapulcē. Viena akcija dod tiesības uz 1 balsi Akcionāru sapulcē. Sabiedrībai ir 5 791 900 dematerializētas akcijas. Akcijas iegrāmatotas centrālajā vērtspapīru depozitārijā: Nasdaq CSD SE. Sabiedrībai nav tādu akciju, ko tur pati Sabiedrība vai trešā persona Sabiedrības uzdevumā. Sabiedrības Valdes un Padomes locekļiem akcijas nepieder. Akcijas nav konvertējamas un/vai apmaināmas un garantētas.

Sabiedrības akcijas atrodas publiskā apgrozībā un tiek kotētas Nasdaq CSD SE Baltijas Otrajā sarakstā. Pārskata gada beigās publiskā apgrozībā bija 5 791 900 akcijas. Akcijas reģistrētas Latvijas Republikā. To ISIN kods ir LV0000100808. Vēl Sabiedrībai ir 1 705 000 dematerializētas akcijas ar ISIN kodu: LV0000102150. Kopējais Sabiedrības akcionāru skaits ir virs 10 000.

Visas akcijas, kas pieder Sabiedrības lielākajam akcionāram Amber Beverage Group Holding S.à r.l., kā arī jebkuras akcijas, kuras Amber Beverage Group Holding S.à r.l. var iegūt īpašumā nākotnē, ir iekļātas saskaņā ar Komerčtīlas līguma nosacījumiem kā saistību nodrošinājums aizņēmumiem par labu aizdevējbankām (skat. 17. pielikumu).



### III. CITI PIELIKUMI (turpinājums)

#### (16) Rezerves

	31.12.2024. EUR	31.12.2023. EUR
Īpaša mērķa fonda rezerve**	5 311 774	5 311 774
Akciju kapitāla denominācijas rezerve	171 468	171 468
Reorganizācijas rezerve*	(3 164 419)	(3 164 419)
	<b>2 318 823</b>	<b>2 318 823</b>

\* 2015. gadā Sabiedrība iegādājās no SPI Group saistītās sabiedrības nekustamā īpašuma apsaimniekošanas uzņēmumu SIA "Daugavgrivas 7". Pēc iegādes, lai samazinātu administratīvo slogu no divu sabiedrību pārvaldības, Sabiedrība nolēma veikt apvienošanos ar meitas sabiedrību. Meitas sabiedrības iegādes un reorganizācijas rezultātā Sabiedrībai izveidojās negatīva reorganizācijas rezerve EUR 3 164 419 apmērā.

\*\* 2016. gada 8. septembrī Sabiedrības ārkārtas Akcionāru sapulcē tika pieņemti Sabiedrības Statūtu grozījumi, kas paredz speciālā mērķa fonda rezerves izveidošanu EUR 5 311 774 apmērā. Rezerve ir paredzēta ar nekustamo īpašumu un reorganizāciju saistīto projektu attīstībai un ar šiem projektiem saistīto risku novēršanai. Speciālā mērķa rezerve EUR 5 311 774 apmērā tika izveidota no akcionāru iemaksām un tika iekļauta Sabiedrības pašu kapitālā.

#### (17) Aizņēmumi un nomas saistības

	31.12.2024. EUR	31.12.2023. EUR
<b>Ilgtermiņa</b>		
Nomas saistības (skat. 26. pielikumu)	1 041 136	1 903 137
	<b>1 041 136</b>	<b>1 903 137</b>
<b>Īstermiņa</b>		
AS "Luminor Bank"	-	269 276
Nomas saistības (skat. 26.pielikumu)	1 389 900	976 009
	<b>1 389 900</b>	<b>1 245 285</b>
<b>Kopā aizņēmumi un nomas saistības</b>	<b>2 431 036</b>	<b>3 148 422</b>

AS "Amber Latvijas balzams"  
2024. gada pārskats

**III. CITI PIELIKUMI (turpinājums)**

**(18) Nodokļi un valsts sociālās apdrošināšanas obligātās iemaksas**

	<b>31.12.2024.</b>	<b>31.12.2023.</b>
	<b>EUR</b>	<b>EUR</b>
Akcīzes nodoklis	22 331 307	29 388 476
Pievienotās vērtības nodoklis	4 173 095	4 349 017
Valsts sociālās apdrošināšanas obligātās iemaksas	706 449	935 095
Iedzīvotāju ienākuma nodoklis	418 874	469 192
Pārējie nodokļi	15 931	13 183
	<b>27 645 656</b>	<b>35 154 963</b>

Ņemot vērā, ka faktiskie atmaksas termiņi no atsevišķiem sadarbības partneriem ir lēnāki (pamatā lēnākas ekonomiskās izaugsmes dēļ), AS "Amber Latvijas balzams" visus nodokļu maksājumus nevar veikt likumā noteiktajā termiņā, Sabiedrība aktīvi sadarbojas ar VID, kā rezultātā ir tikusi panākta vienošanās par parāda dzēšanas kārtību.

Sabiedrības nodokļu saistības uz 2024. gada 31. decembri ietver atliktās nodokļu saistības 13,689 tkst. EUR apmērā (10,571 tkst. EUR - akcīzes nodoklis, 3,118 tkst. EUR – pārējie nodokļi), kuras Sabiedrība ir apņēmusies pilnībā dzēst līdz 2026.gada 31.janvārim. Pārējās tekošās Sabiedrības nodokļu saistības tika un tiek pilnībā apmaksātas saskaņā ar attiecīgo Latvijas likumdošanā noteikto nodokļu samaksas grafiku.

**(19) Citas saistības**

	<b>31.12.2024.</b>	<b>31.12.2023.</b>
	<b>EUR</b>	<b>EUR</b>
Uzkrātās saistības	1 274 623	1 058 099
Uzkrājumi neizmantotiem atvaļinājumiem	450 347	466 526
Darba samaksa	413 433	456 809
Citas saistības	238 089	310 960
	<b>2 376 492</b>	<b>2 292 394</b>

**(20) Atbildzība revidentam**

	<b>2024</b>	<b>2023</b>
	<b>EUR</b>	<b>EUR</b>
Atbildzība par finanšu pārskatu revīziju	53 281	36 361
	<b>53 281</b>	<b>36 361</b>

### III. CITI PIELIKUMI (turpinājums)

#### (21) Sabiedrības nodarbināto personu vidējais skaits

	2024	2023
Vidējais Sabiedrības nodarbināto skaits pārskata gadā:		
Padome	4	5
Valde	1	2
Pārējie darbinieki	423	546
	<b>428</b>	<b>553</b>

#### (22) Vadības atalgojums

	2024	2023
Darba samaksa	300 040	368 118
Valsts sociālās apdrošināšanas obligātās iemaksas	40 685	86 839
	<b>340 725</b>	<b>454 957</b>

#### (23) Darījumi ar saistītajām pusēm

2024. gada 31. decembrī Sabiedrības lielākais akcionārs (Mātes sabiedrība), kam pieder 89,99% akciju, ir Amber Beverage Group Holding S.à r.l. (Luksemburgā reģistrēta sabiedrība). Grupas vadošais uzņēmums ir SPI Group Holding Ltd. (Kiprā reģistrēta sabiedrība), kuras patiesā labuma guvējs ir Jurijs Šeflers. Sabiedrības saistītās puses ir akcionāri, kuri varētu kontrolēt Sabiedrību vai kuriem ir būtiska ietekme pār Sabiedrību saimniecisko lēmumu pieņemšanā, Sabiedrības vadošie darbinieki, tostarp padomes locekļi un jebkuru augstāk minēto personu tuvi ģimenes locekļi, kā arī juridiskas personas, pār kurām šīm personām ir kontrole vai būtiska ietekme.

Papildu informācijai par garantijām skatīt 26. pielikumu.

##### a) Radniecīgo sabiedrību parādi

	31.12.2024. EUR	31.12.2023. (koriģēts*) EUR
Citas radniecīgās sabiedrības	66 248 913	64 898 674
Uzkrājumi šaubīgiem parādiem *	(16 913 204)	(15 981 969)
	<b>49 335 709</b>	<b>48 916 705</b>

\* Papildu informācijai par korekcijām skatīt 30.pielikumu

Radniecīgo sabiedrību parādi veidojas no preču pārdošanas un sniegtajiem pakalpojumiem. Šie parādi nav procentu ieņēmumus nesoši 9. SFPS ietvarā. Radniecīgo sabiedrību debitoru parādu kredītrisks pēc būtības atbilst Sabiedrības kredītriskam. Tāpēc sagaidāmo Sabiedrības kredītriska zaudējumu (ECL) noteikšanā ir piemēroti atbilstoši saistību neizpildes varbūtības rādītāji, ņemot vērā saistītās personas finansiālo stāvokli un sagaidāmo paredzamo norēķinu. Vadība ir veikusi saistīto pušu debitoru parādu novērtējumu un secinājusi, ka kredītrisks būtiski nepalielinās. Attiecīgi pārskata perioda beigās Sabiedrība ir izveidojusi uzkrājumus 16,913 tkst. EUR apmērā.

AS "Amber Latvijas balzams"  
2024. gada pārskats

Sabiedrībai uz 31. decembri ir sekojošu radniecīgo sabiedrību parādi:

	31.12.2024. EUR	31.12.2023. EUR
S.P.I. Spirits (Cyprus) Ltd.	35 633 071	30 703 582
Amber Beverage Group SIA	98 902	397 408
Amber Distribution Latvia SIA	15 545 382	17 850 048
Amber Distribution Lithuania UAB	337 786	886 536
Amber Distribution Estonia OU	55 639	254 267
Amber Beverage UK Ltd	817 638	2 488
Amber Beverage Australia Pty Ltd	-	5 983
Amber Beverage Austria GmbH	190 437	77 260
Amber Beverage Germany GmbH	439 028	628 377
Amber Production Tequila S.A. de C.V	45 156	29 284
Amber Production Remedía OÜ	581 532	502 524
Amberbev International Ltd.	12 212 686	12 184 769
ABG Real Estate SIA	4 560	355 043
Interbaltija Amber SIA	178 521	653 181
Propiedad de Arinzano, S.L.U.	737	737
WW Equity House Trading Limited	(2 618)	337 467
Stoli Group S.a.r.l.	110 456	29 720
	<b>66 248 913</b>	<b>64 898 674</b>

**b) Parādi radniecīgajām sabiedrībām**

	31.12.2024. EUR	31.12.2023. EUR
Mātes sabiedrība	-	472 040
Citas radniecīgās sabiedrības	885 489	3 941 482
	<b>885 489</b>	<b>4 413 522</b>

Sabiedrībai uz 31. decembri ir īstermiņa parādi šādām radniecīgām sabiedrībām:

	31.12.2024. EUR	31.12.2023. EUR
S.P.I. Spirits (Cyprus) Ltd.	-	3 208 706
Amber Beverage Group SIA	387 536	326 268
Amber Beverage Group Holding S.à r.l.	-	472 040
Amber Production Remedía OÜ	-	28
Amber Production Tequila S.A. de C.V	374 162	315 149
Propiedad de Arinzano SLU	93 060	48 540
WW Equity House Trading Limited	30 731	42 791
	<b>885 489</b>	<b>4 413 522</b>

**III. CITI PIELIKUMI** (turpinājums)

**(23) Darījumi ar saistītām pusēm** (turpinājums)

**c) Preču un pakalpojumu pārdošana radniecīgajām sabiedrībām**

	<b>2024 EUR</b>	<b>2023 EUR</b>
Citas radniecīgās sabiedrības	71 632 343	88 881 560
	<b>71 632 343</b>	<b>88 881 560</b>

**d) Preču un pakalpojumu iegāde no radniecīgajām sabiedrībām**

	<b>2024 EUR</b>	<b>2023 EUR</b>
Mātes sabiedrība	4 307 880	4 287 469
Citas radniecīgās sabiedrības	7 704 608	22 110 886
	<b>12 012 488</b>	<b>26 398 355</b>

**e) Ilgtermiņa aizdevumi radniecīgajām sabiedrībām**

	<b>31.12.2024. EUR</b>	<b>31.12.2023. EUR</b>
Mātes sabiedrība	35 287 497	31 787 497
	<b>35 287 497</b>	<b>31 787 497</b>

Aizdevuma, kas piešķirts Mātes Sabiedrībai Amber Beverage Group Holding S.à r.l., atmaksas termiņš ir 2026. gada 31. decembris. Aizdevuma valūta ir EUR ar fiksētu procentu likmi 3% apmērā.

**f) Īstermiņa aizdevumi radniecīgajām sabiedrībām**

	<b>31.12.2024. EUR</b>	<b>31.12.2023. EUR</b>
Amber Beverage Group Holding S.a r.l.	41 328 088	46 311 229
S.P.I. Spirits (Cyprus) Ltd.	829 683	829 683
	<b>42 157 771</b>	<b>47 140 912</b>

Īstermiņa aizdevumi radniecīgajām sabiedrībām ietver Amber Beverage Group Holding S.à r.l kā Grupas konta turētāja pozitīvo bilanci 38,9 miljoni eiro un saņemtie % par aizdevumu 2,42 miljoni eiro.

Papildus tam Mātes sabiedrībai ir samaksāts avanss par precēm un pakalpojumiem, kas atspoguļots 14. piezīmē.

**III. CITI PIELIKUMI** (turpinājums)

**(24) Aktīvu lietošanas tiesības**

	Ēkas un būves	Iekārtas un aprīkojums	Kopā	Nomas saistības
	EUR	EUR	EUR	EUR
<b>2022.gada 31.decembris</b>	<b>1 118 314</b>	<b>648 292</b>	<b>1 766 606</b>	<b>1 529 764</b>
Pieņēmumu izmaiņas ietekme	376 904	-	<b>376 904</b>	376 904
legādes	-	1 319 259	<b>1 319 259</b>	1 771 727
Pārklasifikācija	-	961 088	<b>961 088</b>	-
Nolietojums	(497 172)	(206 121)	<b>(703 293)</b>	-
Procentu izmaksas	-	-	-	99 640
Samaksātie procenti	-	-	-	(153 991)
Veiktie maksājumi	-	-	-	(744 898)
<b>2023.gada 31.decembris</b>	<b>998 046</b>	<b>2 722 518</b>	<b>3 720 564</b>	<b>2 879 146</b>
Pieņēmumu izmaiņas ietekme	164 594	-	<b>164 594</b>	164 594
legādes	683 155	3 270	<b>686 425</b>	686 425
Pārklasifikācija	-	-	-	-
Nolietojums	(844 585)	(256 940)	<b>(1 101 525)</b>	-
Procentu izmaksas	-	-	-	148 931
Samaksātie procenti	-	-	-	(178 284)
Veiktie maksājumi	-	-	-	(1 269 776)
<b>2024.gada 31.decembris</b>	<b>1 001 210</b>	<b>2 468 848</b>	<b>3 470 058</b>	<b>2 431 036</b>

Nomas saistību sadalījumu pa atmaksas termiņiem skatīt 17. pielikumā.

**(25) Iespējamās saistības**

Iespējamās nodokļa saistības

Veicot peļņas, kas gūta pēc 2018. gada 1. janvāra, sadali, Sabiedrība aprēķinās uzņēmumu ienākuma nodokli 20/80 apmērā no akcionāriem izmaksājamo dividenžu neto summas. Kopējās iespējamās nodokļa saistības 2024. gada 31. decembrī ir EUR 13,5 miljoni (31.12.2023: EUR 12,2 miljoni).

### III. CITI PIELIKUMI (turpinājums)

#### (26) Izsniegtās garantijas un aktīvu ķīlas

Sabiedrība kopā ar citām Grupas sabiedrībām ir izsniegusi nodrošinājumu Mātes sabiedrības Amber Beverage Group Holding S.à r.l. izrietošajām saistībām pret AS "Luminor Bank" Latvijas filiāli par 2018. gada 19. decembrī noslēgto overdrafta līgumu ar maksimālo overdrafta limitu EUR 22,7 miljonu apmērā.

Sabiedrība kopā ar citām Grupas sabiedrībām izsniegusi nodrošinājumu par Mātes sabiedrību Amber Beverage Group Holding S.à r.l. izrietošajām saistībām pret AS "Luminor Bank" Latvijas filiāli par Fabrica de Tequilas Finos S.A. de C.V. (kopš 2022. gada 28. aprīļa – Amber Production Tequila S.A. de C.V.), tekilas ražotāja Meksikā, iegādes finansēšanu, kas radušās no 2018. gada 19. decembrī noslēgtā pārjaunojama līguma. Nodrošinājuma maksimālais apmērs bija EUR 9,2 miljoni. 2024. gada janvārī kredīts tika pilnībā atmaksāts un Sabiedrības nodrošinājumi tika pilnībā dzēsti.

Veicot Grupas saistību pārfinansēšanu, 2019. gada 3. decembrī Sabiedrības Mātes sabiedrība Amber Beverage Group Holding S.à r.l. noslēdza aizņēmuma līgumu ar Credit Suisse AG EUR 27 miljonu apmērā. Šī aizņēmuma nodrošinājumam ir iekļāti Sabiedrības 5 nekustamā īpašuma objekti. Aizņēmuma atlikusī summa 2024. gada 31. decembrī ir EUR 19 miljoni.

2023. gada 11. aprīlī Amber Beverage Group Holding S.à r.l. noslēdza kredīta līgumu EUR 10 miljonu apmērā ar AS "Rietumu Banka" ar atmaksas termiņu 2028. gada 10. aprīlī. Šī kredīta nodrošinājumam Sabiedrība līdztekus citām Amber Grupas sabiedrībām ir iekļājusi kā nodrošinājumu komercķīlas uz preču zīmēm lietojumu Baltijas valstīs.

2023. gada 30. maijā Sabiedrības Mātes uzņēmums Amber Beverage Group Holding S.à r.l. sadarbībā ar AS "Signet Bank" veica četru gadu obligāciju emisiju EUR 30 miljonu vērtībā ar mērķi piesaistīt līdzekļus automatizētās noliktavas būvniecības projektam, ko īsteno saistītā sabiedrība SIA "ABG Real Estate", un kurā Sabiedrība plāno kļūt par noliktavas enkurnomnieku. Sabiedrība kopā ar citām Grupas sabiedrībām izsniegusi galvojumu, lai nodrošinātu saistības, kas izriet no Amber Beverage Group Holding S.à r.l. emitētajām obligācijām.

Lai nodrošinātu Mātes sabiedrības augstāk minētās kredītsaistības, Sabiedrības izsniegusi ķīlas uz kustamo mantu, preču zīmēm, hipotēku lielākajai daļai no nekustamiem īpašumiem un garantijas.

Par sniegto nodrošinājumu Sabiedrība saņem atlīdzību no Mātes sabiedrības, kas ir noteikta kā fiksēts procents no nodrošinājuma kopējās vērtības. Ja vienam kredītam ir izsniegti nodrošinājumi vienlaicīgi no vairākiem uzņēmumiem, procentu likme tiek aprēķināta proporcionāli, balstoties uz galvotāju bilances aktīvu vērtību.

Sabiedrības vadība ir izvērtējusi apstākļus, ka augstāk minētajiem kredītiem Sabiedrības mātes sabiedrībai ir noteiktas kovenantes attiecībā uz noteiktu finanšu radītāju izpildi un noteiktiem atskaites datumiem. Sabiedrības vadība ir informēta, ka atsevišķas kovenantes mātes sabiedrība uz 31.12.2024. nebija izpildījusi. Tomēr šo izsniegto garantiju un ķīlu ietvaros Sabiedrības vadība ir pāliecinājusies, ka mātes sabiedrība ir saņēmusi kovenanšu neizpildes atbrīvojuma vēstules (waiver letters) no visām bankām, ka uz šo pārskata datumu bankas nerealizēs šo kredītu atsaukšanu uz šo pārskata sagatavošanas datumu. Sekojoši izvērtējot ar izsniegtajām garantijām saistīto kredītrisku un minētos šo risku mazinošos apstākļus, Sabiedrība neveido uzkrājumus šīm garantijām.

Informāciju par iekļāto nekustamo īpašumu un aktīvu bilances vērtību skatīt 12., 13. un 24. pielikumā.

### III. CITI PIELIKUMI (turpinājums)

#### (27) Finanšu aktīvi un finanšu saistības

Šis pielikums sniedz informāciju par Sabiedrības finanšu instrumentiem, tai skaitā pārskatu par visiem Sabiedrības rīcībā esošiem finanšu instrumentiem, specifisku informāciju par katru finanšu instrumentu un informāciju par instrumentu patiesās vērtības noteikšanu, tostarp nenoteiktības spriedumos un aplēsēs. Sabiedrības rīcībā ir šādi finanšu instrumenti:

##### 2024. gada 31. decembrī

	Finanšu aktīvi amortizētajā iegādes vērtībā	Finanšu saistības amortizētajā iegādes vērtībā	Kopā
	EUR	EUR	EUR
<b>Finanšu aktīvi</b>			
Aizdevumi radniecīgajām sabiedrībām	77 445 268	-	77 445 268
Nauda un naudas ekvivalenti	12 367	-	12 367
Pircēju un pasūtītāju parādi	57 286 264	-	57 286 264
	<b>134 743 899</b>	-	<b>134 743 899</b>
<b>Finanšu saistības</b>			
Aizņēmumi			
(i) Nomas saistības	-	(2 431 036)	(2 431 036)
(ii) Aizņēmumi no kredītiestādēm	-	-	-
Parādi piegādātājiem un darbuzņēmējiem	-	(13 019 300)	(13 019 300)
Nodokļi un valsts sociālās apdrošināšanas obligātās iemaksas		(27 645 656)	(27 645 656)
Neizmaksātās dividendes		(4 498 140)	(4 498 140)
	-	<b>(47 594 132)</b>	<b>(47 594 132)</b>

##### 2023. gada 31. decembrī

	Finanšu aktīvi amortizētajā iegādes vērtībā	Finanšu saistības amortizētajā iegādes vērtībā	Kopā
	EUR	EUR	EUR
<b>Finanšu aktīvi</b>			
Aizdevumi radniecīgajām sabiedrībām	78 928 409	-	78 928 409
Nauda un naudas ekvivalenti	110 519	-	110 519
Pircēju un pasūtītāju parādi	54 835 573	-	54 835 573
	<b>133 874 501</b>	-	<b>133 874 501</b>
<b>Finanšu saistības</b>			
Aizņēmumi			
(i) Nomas saistības	-	(2 879 146)	(2 879 146)
(ii) Aizņēmumi no kredītiestādēm	-	(269 276)	(269 276)
Parādi piegādātājiem un darbuzņēmējiem	-	(19 920 309)	(19 920 309)
Nodokļi un valsts sociālās apdrošināšanas obligātās iemaksas	-	(35 154 963)	(35 154 963)
Neizmaksātās dividendes	-	-	-
	-	<b>(58 223 694)</b>	<b>(58 223 694)</b>

Sabiedrības pakļautība dažādiem riskiem, kas saistīti ar finanšu instrumentiem, atspoguļota 28. pielikumā.



### III. CITI PIELIKUMI (turpinājums)

#### (28) Finanšu un kapitāla riska vadība

##### *Finanšu aktīvu un finanšu saistību patiesā vērtība*

Naudas un tās ekvivalentu, debitoru, kreditoru un citu īstermiņa finanšu aktīvu un saistību īstermiņa rakstura dēļ to uzskaites vērtība lielā mērā ir pietuvināta to patiesajai vērtībai. Ilgtermiņa finanšu aktīvu un pasīvu patiesās vērtības būtiski neatšķiras no to uzskaites vērtības. Patiesā vērtība tika aprēķināta, pamatojoties uz diskontētām naudas plūsmām, izmantojot pašreizējo kredītēšanas likmi. Patiesās vērtības aprēķins atbilst 3. līmeņa hierarhijai, sakarā ar nenovērojamo datu iekļaušanu aprēķinā, tai skaitā darījumu partneru kredītriska apmēru.

##### *Datu hierarhija patiesās vērtības noteikšanai*

Sabiedrība izmanto šādu hierarhiju finanšu instrumentu patiesās vērtībās noteikšanai un atklāšanai:

- 1. līmenis: kotētās cenas (neкориģētas) aktīvajā tirgū par identiskiem aktīviem un saistībām;
- 2. līmenis: citas vērtēšanas metodes, kurās visi ievaddati, kas būtiski ietekmē aprēķinu, var tikt tieši vai netieši iegūti, balstoties uz tirgus datiem;
- 3. līmenis: metodes, kur vērtēšanas paņēmieni ietver ievades datus, kas nav balstīti uz novērojamiem datiem, un nenovērojamajiem ievades lielumiem ir būtiska ietekme uz instrumentu novērtēšanu.

Visi Sabiedrības finanšu aktīvi un finanšu saistības ir klasificētas 3. līmenī, izņemot naudu un naudas ekvivalentus, kas ir klasificēti 2. līmenī.

#### **2024. gada 31. decembrī**

	1. līmenis EUR	2. līmenis EUR	3. līmenis EUR	Kopā EUR
<b>Finanšu aktīvi</b>				
Aizdevumi radniecīgajām sabiedrībām	-	-	77 445 268	<b>77 445 268</b>
Nauda un naudas ekvivalenti	-	12 367	-	<b>12 367</b>
Pircēju un pasūtītāju parādi	-	-	57 286 264	<b>57 286 264</b>
	-	<b>12 367</b>	<b>134 731 532</b>	<b>134 743 899</b>
<b>Finanšu saistības</b>				
Aizņēmumi				
(i) Nomas saistības	-	-	(2 431 036)	<b>(2 431 036)</b>
Parādi piegādātājiem un darbuzņēmējiem	-	-	(13 019 300)	<b>(13 019 300)</b>
Nodokļi un valsts sociālās apdrošināšanas obligātās iemaksas	-	-	(27 645 656)	<b>(27 645 656)</b>
Neizmaksātās dividendes	-	-	(4 498 140)	<b>(4 498 140)</b>
	-	-	<b>(47 594 132)</b>	<b>(47 594 132)</b>

#### **2023. gada 31. decembrī**

	1. līmenis EUR	2. līmenis EUR	3. līmenis EUR	Kopā EUR
<b>Finanšu aktīvi</b>				
Aizdevumi radniecīgajām sabiedrībām	-	-	78 928 409	<b>78 928 409</b>
Nauda un naudas ekvivalenti	-	110 519	-	<b>110 519</b>
Pircēju un pasūtītāju parādi	-	-	70 817 542	<b>70 817 542</b>
	-	<b>110 519</b>	<b>149 745 951</b>	<b>149 856 470</b>
<b>Finanšu saistības</b>				
Aizņēmumi				
(i) Nomas saistības	-	-	(2 879 146)	<b>(2 879 146)</b>
(ii) Aizņēmumi no kredītiestādēm	-	-	(269 276)	<b>(269 276)</b>
Parādi piegādātājiem un darbuzņēmējiem	-	-	(19 920 309)	<b>(19 920 309)</b>
	-	-	<b>(23 068 731)</b>	<b>(23 068 731)</b>

### III. CITI PIELIKUMI (turpinājums)

#### (28) Finanšu un kapitāla riska vadība (turpinājums)

##### Valūtas risks

Sabiedrība veic darbību starptautiskā mērogā un ir pakļauta ārvalstu valūtas svārstību riskam, kas rodas galvenokārt no izejvielu un palīgmateriālu pirkumiem un preču pārdošanas ASV.

Sabiedrības būtiskas atvērtās valūtas pozīcijas pārskata gada beigās ir:

	31.12.2024. EUR	31.12.2023. EUR
Finanšu aktīvi, USD	19 338	249 107
Finanšu saistības, USD	(10 519)	(176 623)
Atvērtā pozīcija USD, neto	<u>8 819</u>	<u>72 485</u>
<b>Atvērtā pozīcija USD pārrēķināta EUR, neto</b>	<b><u>8 489</u></b>	<b><u>65 599</u></b>

Zemāk uzrādīta jutīguma analīze par iespējami mērenu valūtas kursa izmaiņu ietekmi uz esošajiem finanšu aktīviem un saistībām ārvalstu valūtā. Ar visiem citiem faktoriem, kas paliek konstanti, ietekme uz Sabiedrības peļņu pirms nodokļiem ir šāda:

	2024		2023	
	Valūtas kursa izmaiņas	Efekts uz pašu kapitālu EUR	Valūtas kursa izmaiņas	Efekts uz pašu kapitālu EUR
USD	+10%	(849)	+10%	(6 560)
	-10%	849	-10%	6 560

##### Procentu likmju risks

Sabiedrība ir pakļauta procentu likmju riskam, jo par lielāko daļu no saistībām ir jāmaksā procenti, kas tiek aprēķināti pēc mainīgās procentu likmes.

	31.12.2024. EUR	31.12.2023. EUR
Finanšu saistības ar mainīgo procentu likmi, EUR	(2 431 036)	(3 148 422)
<b>Atvērtā pozīcija</b>	<b><u>(2 431 036)</u></b>	<b><u>(3 148 422)</u></b>

Zemāk uzrādīta jutīguma analīze par iespējami mērenu procentu likmju izmaiņu ietekmi uz esošiem finanšu aktīviem un saistībām. Pašreizējos līgumos noteiktā mainīgā procentu likme ir trīs mēnešu EURIBOR. Ar visiem citiem faktoriem, kas paliek konstanti, ietekme uz Sabiedrības peļņu pirms nodokļiem ir šāda:

	Palielinājums/ samazinājums bāzes punktos	Efekts uz peļņu pirms nodokļiem EUR	Palielinājums/ samazinājums bāzes punktos	Efekts uz peļņu pirms nodokļiem EUR
EUR	+30	(8 369)	+30	(7 887)
	-30	8 369	-30	7 887

### III. CITI PIELIKUMI (turpinājums)

#### (28) Finanšu un kapitāla riska vadība (turpinājums)

##### *Citu cenu risks*

Citu cenu risks ir risks, kurā finanšu instrumentu vērtība svārstīsies atkarībā no citiem tirgus faktoriem. Sabiedrības vadība nepārtraukti uzrauga tirgus svārstības un atbilstoši rīkojas, bet neiesaistās riska ierobežošanas darījumos.

##### *Kredītrisks*

Finanšu līdzekļi, kas potenciāli pakļauj Sabiedrību zināmai kredītriska koncentrācijas pakāpei, galvenokārt ir naudas līdzekļi, pircēju un pasūtītāju parādi, radniecīgo sabiedrību parādi un tām izsniegtie īstermiņa un ilgtermiņa aizdevumi.

Sabiedrības iekšējā politika nodrošina to, ka preces tiek pārdotas un pakalpojumi sniegti klientiem ar atbilstošu kredītvēsturi. Ja nav pieejams neatkarīgs reitings, riska kontrole novērtē klienta kredītkvalitāti, ņemot vērā tā finansiālo stāvokli, iepriekšējo pieredzi un citus faktorus.

Individuālie riska limiti tiek noteikti, pamatojoties uz iekšējiem vai ārējiem reitingiem saskaņā ar Sabiedrības noteiktajiem limitiem. Vadība regulāri uzrauga, kā klienti ievēro kredītlimitus. Sabiedrības partneri naudas līdzekļu darījumos ir vietējās un ārvalstu finanšu institūcijas ar atbilstošu kredītreitingu.

Kredītriska pārvaldes politikas ietvaros Sabiedrība veic regulāru monitoringu par darījumiem ar radniecīgajām sabiedrībām un Grupas ietvaros papildus vērtē to kopējo finansiālo stāvokli. Uzkrājumi radniecīgo sabiedrību parādiem paredzamajiem kredītzaudējumiem tiek veidoti, vērtējot individuāli katras radniecīgās sabiedrības finanšu stāvokli, ņemot vērā to īstermiņa un ilgtermiņa saistību kopējo pozīciju visas Grupas ietvaros.

Maksimālā kredītriskam pakļautā summa:

	31.12.2024. EUR	31.12.2023. EUR
Izsniegtie aizdevumi radniecīgajām sabiedrībām	77 445 268	78 928 409
Pircēju un pasūtītāju parādi - radniecīgās sabiedrības	49 335 709	48 916 705
Pircēju un pasūtītāju parādi - nesaistītās puses	1 354 743	1 630 449
Pārējie apgrozāmie līdzekļi	6 595 813	4 288 419
Naudas līdzekļi	12 367	110 519
	<b>134 743 900</b>	<b>133 874 501</b>

Sabiedrības kredītriska koncentrācija rodas no radniecīgo sabiedrību parādiem: 2024. gada 31. decembrī 99% no kopējiem pircēju un pasūtītāju parādiem attiecās uz radniecīgajām sabiedrībām (31.12.2024.: 96%).

##### *Pircēju un pasūtītāju parādi*

Lai novērtētu paredzamos kredītzaudējumus (ECL) Sabiedrības ārējiem pircēju un pasūtītāju parādiem, tie tiek grupēti, pamatojoties uz kopējām kredītriska pazīmēm un kavējuma dienām. Paredzamie kredītzaudējuma rādītāji ir noteikti, ņemot vērā vēsturisko maksājumu dinamiku un vēsturiskos kredītzaudējumus pirms 2024. gada 31. decembra. Vēsturiskie zaudējumu rādītāji koriģēti, lai atspoguļotu pašreizējo un nākotnes informāciju par makroekonomiskajiem faktoriem, kas ietekmē klientu spēju norēķināties par debitoru parādiem. Pamatojoties uz šo, uzkrājumi pircēju un pasūtītāju parādiem 2024. gada 31. decembrī un 2023. gada 31. decembrī tika noteikti šādi:

AS "Amber Latvijas balzams"  
2024. gada pārskats

**III. CITI PIELIKUMI** (turpinājums)

**(28) Finanšu un kapitāla riska vadība** (turpinājums)

*Pircēju un pasūtītāju parādi (turpinājums)*

<b>31.12.2024.</b>	Kopā	Maksājumu termiņš nav nokavēts	1-90 dienas	91-180 dienas	181-270 dienas	270-360 dienas	>361 dienas
Bruto pircēju un pasūtītāju parādi	1 648 537	1 000 257	301 958	50 523	111 450	0	184 349
ECL likme		0.23%	0.6%	10%	90%	90%	100%
ECL uzkrājumi	(293 794)	(2 272)	(1 816)	(5 052)	(100 305)	0	(184 349)
<b>31.12.2023.</b>	Kopā	Maksājumu termiņš nav nokavēts	1-90 dienas	91-180 dienas	181-270 dienas	270-360 dienas	>361 dienas
Bruto pircēju un pasūtītāju parādi	1 916 037	1 294 444	275 849	64 470	64 677	32 248	184 349
ECL likme		0.46%	0.6%	10%	90%	90%	100%
ECL uzkrājumi	(285 588)	(5 904)	(1 655)	(6 447)	(58 209)	(29 024)	(184 349)

Perioda noslēguma uzkrājumu paredzamajiem kredītzaudējumiem (ECL) pret uzkrājumiem perioda sākuma paredzamajiem kredītzaudējumiem kustības tabula ir uzrādīta zemāk:

	<b>31.12.2024.</b> <b>EUR</b>	<b>31.12.2023.</b> <b>EUR</b>
Pircēju un pasūtītāju parādu uzskaites vērtība	1 648 537	1 916 037
Uzkrājumi šaubīgiem parādiem	(293 794)	(285 588)
	<b>1 354 743</b>	<b>1 630 449</b>

Radniecīgo sabiedrību pircēju un pasūtītāju parādu termiņanalīze:

	Debitoru parādu neto vērtība	Uzkrājums	Bruto parādi	no tiem: Maksājumu termiņš nav nokavēts	Maksājumu termiņš nokavēts		
					< 90 dienas	90-180 dienas	> 180 dienas
<b>31.12.2024.</b>							
Bruto radniecīgās sabiedrības	49 335 709	(16 913 204)	66 248 913	22 386 488	13 323 894	8 842 213	21 696 318
<b>31.12.2023.</b>							
Bruto radniecīgās sabiedrības	48 916 705	(15 981 969)	64 898 674	24 738 876	13 332 401	13 628 039	13 199 358

Perioda noslēguma uzkrājumu paredzamajiem kredītzaudējumiem (ECL) radniecīgām sabiedrībām pret uzkrājumiem perioda sākuma paredzamajiem kredītzaudējumiem kustības tabula ir uzrādīta zemāk

Pircēju un pasūtītāju parādu uzskaites vērtība	50 266 944	53 659 904
Uzkrājumi šaubīgiem parādiem	(931 235)	(4 743 199)
	<b>49 335 709</b>	<b>48 916 705</b>

### III. CITI PIELIKUMI (turpinājums)

#### (28) Finanšu un kapitāla riska vadība (turpinājums)

##### Likviditātes risks

Sabiedrība regulāri uzrauga savu likviditātes pozīciju, lai nodrošinātu pozitīvu apgrozāmo līdzekļu pozīciju tās pamatdarbības finansēšanai, kā arī, izmantojot piešķirto Grupas kredītlīniju un aizdevumu resursus, veicot parādu piegādātājiem atmaksas termiņu plānošanu, tiek izstrādātas un analizētas īstermiņa un ilgtermiņa nākotnes naudas plūsmas. 2024. gada 31. decembrī Sabiedrības apgrozāmie līdzekļi pārsniedza tās īstermiņa saistības par EUR 75 051 380 (31.12.2023: EUR 78 667 218).

Būtiska daļa šādam pārsniegumam tiek nodrošināta ar apgrozāmiem aktīviem 73 miljonu EUR apmērā no parādiem no radniecīgām un citām saistītām grupas sabiedrībām. Pieaugošie operacionālie, tirgus un ģeopolitiskie riski saistībā ar šiem finanšu aktīviem ietver aizdevumu atgūstamības riskus. Papildus pārdošanas apjoma samazinājuma riski ASV, kā arī neskaidrības attiecībā uz papildus tarifu dinamiku eksportam uz ASV, Sabiedrības vadībai rada papildus neskaidrības attiecībā uz likviditātes riska pasliktināšanos un attiecīgi uz šo parādu atgūstamību 2025.gada laikā un tālākā pārredzamā nākotnē.

Sabiedrības vadība sagatavojusi detalizētas naudas plūsmas prognozes un attiecīgi aprēķinājusi, ka Sabiedrībai 2025. un 2026. gadā būs pieejami pietiekami apgrozāmo līdzekļu resursi, lai nodrošinātu stabili likviditāti atbilstoši Sabiedrības naudas plūsmas prognozēm minētajā prognožu periodā.

Sabiedrības finanšu saistību termiņstrukturā, kas sagatavota saskaņā ar līgumos noteiktajām nediskontētām naudas plūsmām, uzrādāma šādi:

2024. gada 31. decembrī	Līdz 1 gadam	No 2 līdz 5 gadiem	Kopā līgumā noteiktās naudas plūsmas	Bilances summa
	EUR	EUR	EUR	EUR
Aizņēmumi ar procentiem	-	-	-	-
Nomas saistības	1 394 884	1 042 068	2 436 952	2 431 036
Parādi piegādātājiem un darbuzņēmējiem	12 133 811	-	12 133 811	12 133 811
Parādi radniecīgajām sabiedrībām	885 489	-	885 489	885 489
	<b>14 414 184</b>	<b>1 042 068</b>	<b>15 456 252</b>	<b>15 450 336</b>

2023. gada 31. decembrī	Līdz 1 gadam	No 2 līdz 5 gadiem	Kopā līgumā noteiktās naudas plūsmas	Bilances summa
	EUR	EUR	EUR	EUR
Aizņēmumi ar procentiem	276 412	-	276 412	269 276
Nomas saistības	980 993	1 904 069	2 885 062	2 879 146
Parādi piegādātājiem un darbuzņēmējiem	15 506 787	-	15 506 787	15 506 787
Parādi radniecīgajām sabiedrībām	4 413 522	-	4 413 522	4 413 522
	<b>21 177 714</b>	<b>1 904 069</b>	<b>23 081 783</b>	<b>23 068 731</b>

AS "Amber Latvijas balzams"  
2024. gada pārskats

**III. CITI PIELIKUMI** (turpinājums)

**(28) Finanšu un kapitāla riska vadība** (turpinājums)

*Kapitāla vadība*

Sabiedrības vadība pastāvīgi pārvalda kapitāla struktūru. Pārskata periodā netika veiktas nekādas izmaiņas kapitāla pārvaldības uzdevumos, politikā vai procesos.

Sabiedrības vadība kontrolē ārējo parādu attiecību pret pašu kapitālu. Pārskata gadā šis rādītājs ir 2% apmērā (2023. gadā: 2%), kas apliecina Sabiedrības kapitāla pārvaldības stabilitāti:

	31.12.2024. EUR	31.12.2023. EUR
Aizņēmumi (ilgtermiņa un īstermiņa aizņēmumi)	2 431 036	3 148 422
Nauda un tās ekvivalenti	(12 367)	(110 519)
Neto aizņēmumi	<u>2 418 669</u>	<u>3 037 903</u>
Pašu kapitāls	<u>124 885 783</u>	<u>125 296 118</u>
Kopā kapitāls (pašu kapitāls un neto aizņēmumi)	<u><b>127 304 452</b></u>	<u><b>128 334 021</b></u>
Neto saistības pret pašu kapitālu	2%	2%
Pašu kapitāla attiecība pret aktīvu kopsummu	71%	67%

	Nauda un naudas ekvivalenti EUR	Ilgtermiņa nomas saistības EUR	Īstermiņa nomas saistības EUR	Īstermiņa aizņēmumi EUR	Kopā EUR
<b>Neto aizņēmumi 31.12.2022</b>	<u><b>150 931</b></u>	<u><b>(887 555)</b></u>	<u><b>(642 209)</b></u>	<u><b>(579 980)</b></u>	<u><b>(1 958 813)</b></u>
Naudas plūsma	(40 412)	-	744 898	310 704	<b>1 015 190</b>
Jaunie nomas līgumi	-	(1 771 727)	-	-	<b>(1 771 727)</b>
Pārējās izmaiņas	-	756 145	(1 078 698)	-	<b>(322 553)</b>
<b>Neto aizņēmumi 31.12.2023</b>	<u><b>110 519</b></u>	<u><b>(1 903 137)</b></u>	<u><b>(976 009)</b></u>	<u><b>(269 276)</b></u>	<u><b>(3 037 903)</b></u>
Naudas plūsma	(98 152)	-	1 117 765	269 276	<b>1 288 889</b>
Jaunie nomas līgumi	-	(1 771 727)	-	-	<b>(1 771 727)</b>
Pārējās izmaiņas	-	2 633 728	(1 531 656)	-	<b>1 102 072</b>
<b>Neto aizņēmumi 31.12.2024</b>	<u><b>12 367</b></u>	<u><b>(1 041 136)</b></u>	<u><b>(1 389 900)</b></u>	<u><b>-</b></u>	<u><b>(2 418 669)</b></u>

**(29) Valdes ieteiktā peļņas sadale**

Sadalāmā peļņas daļa	EUR 4 087 805
Ieteiktā peļņas sadale:	
- Atstāt nesadalītu	EUR 4 087 805



AS "Amber Latvijas balzams"  
2024. gada pārskats

**Peļņas vai zaudējumu aprēķins un apvienoto ienākumu pārskats**

Par gadu, kas noslēdzās 2023.gada 31.decembrī

	Kā iepriekš ziņots	Kļūdas korekcija	Korģēts
Pārējās saimnieciskās darbības izmaksas	(782 679)	(4 743 199)	(5,525 878)
Pārskata gada peļņa	5 164 949	(4 743 199)	421 750

Sabiedrības finanšu pārskatus, kas atspoguļoti no 15. līdz 56. lappusei, 2025. gada 30. aprīlī ir parakstījuši:

Valdes vārdā:



Andrejs Višņausks  
Valdes priekšsēdētājs



Ināra Kondratoviča  
SIA "Amber Beverage Group" galvenā grāmatvede

ŠIS DOKUMENTS IR ELEKTRONISKI PARAKSTĪTS AR DROŠU ELEKTRONISKO PARAKSTU UN  
SATUR LAIKA ZĪMOGU



## **NEATKARĪGU REVIDENTU ZIŅOJUMS**