



AS BALTIKA

2003. A. MAJANDUSAASTA ARUANNE

Ärinimi	AS Baltika
Äriregistri kood	10144415
Aadress	Veerenni 24, Tallinn 10135, Eesti
Telefon	+372 6302 731
Faks	+372 6302 814
E-mail	baltika@baltika.ee
Audiitor	AS PricewaterhouseCoopers
Aruandeaasta algus ja lõpp	01.01.2003-31.12.2003
Põhitegevusala	rõivatööstus, rõivaste jae- ja hulgimüük, õmblusteenuste osutamine

SISUKORD

AS Baltika kontserni lühiseeloomustus.....	4
AS BALTIKA KONTSERNI TEGEVUSARUANNE 2003	4
2003.a. RAAMATUPIDAMISE AASTAARUANNE.....	8
Juhatuse kinnitus raamatupidamise aastaaruandele	8
Bilanss	9
Kasumiaruanne.....	10
Rahavoogude aruanne	11
Omakapitali muutuse aruanne	12
Raamatupidamise aastaaruande koostamise põhimõtted ja arvestusmeetodid	13
RAAMATUPIDAMISE AASTAARUANDE LISAD.....	18
Lisa 1 Raha ja pangakontod	18
Lisa 2 Lühiajalised aktsiad ja väärtpaberid.....	18
Lisa 3 Nõuded ostjatele	18
Lisa 4 Muud nõuded ja ettemakstud tulevaste perioodide kulud.....	18
Lisa 5 Maksunõuded ja –võlad.....	19
Lisa 6 Kauba- ja tootmisvarud.....	20
Lisa 7 Pikaajalised finantsinvesteeringud.....	20
Lisa 8 Investeeringud tütarettevõtetesse.....	21
Lisa 9 Edasilükkunud tulumaks.....	21
Lisa 10 Materiaalne põhivara	22
Lisa 11 Immateriaalne põhivara	23
Lisa 12 Rendiarvestus.....	24
Lisa 13 Võlakohustused	25
Lisa 14 Võlad hankijatele.....	27
Lisa 15 Võlakirjad	27
Lisa 16 Viitvõlad	28
Lisa 17 Vähemusosa.....	28
Lisa 18 Omakapital.....	28
Lisa 19 Segmendid	29
Lisa 20 Muud äritulud	31
Lisa 21 Tegevuskulud.....	31
Lisa 22 Tööjõukulud.....	32
Lisa 23 Muud ärikulud	32
Lisa 24 Finantstulud ja –kulud	32
Lisa 25 Tulumaks	32
Lisa 26 Puhaskasum aktsia kohta	33
Lisa 27 Seotud osapooled.....	34
Lisa 28 Finantsriskid	35
Lisa 29 Antud garantiid.....	35
Lisa 30 Õiglane väärtus.....	35
Lisa 31 Bilansipäevajärgsed sündmused	35
AUDIITORI JÄRELDUSOTSUS.....	36
Majandusaasta kahjumi jaotamise ettepanek.....	37
Juhatuse ja nõukogu allkirjad 2003.a. majandusaasta aruandele.....	38

AS Baltika kontserni lühiiseloostus

Baltika Grupp on rahvusvaheline rõivakaubanduskontsern, mille emaettevõtteks on AS Baltika. Grupp opereerib Montoni, Baltmani, CHR/Evermeni ja Baltika Vabrikupoe jaekette, mille vahel jaotuvad grupi 81 kauplust ja jaepinda seitsmes riigis - Eestis, Lätis, Leedus, Poolas, Ukrainas, Venemaal ja Rootsis. Baltika rakendab vertikaalselt integreeritud ärimudelit. Oma jaekettide ning hulгимүүги vahendusel turustatakse Baltika Grupile kuuluvaid kaubamärke, millest meestele on mõeldud Baltman, Evermen ja Herold (üleriivad) ning naistele CHR ja Mascara (üleriivad). Montoni brändi kandvaid meeste- ja naisteriivaid müüakse ainult oma jaeketi Monton vahendusel.

Baltika Grupp on Balti regiooni juhtivaid spetsialiseeritud rõivakaubandusettevõtteid, mis hõlmab endas seitset kaubandus- ning kolme tootmisettevõtet.

Kontserni töötajate arv seisuga 31.12.03. oli 1714 inimest.
Emaettevõtte asub ja on registreeritud Eestis, Tallinnas, Veerenni 24.
AS Baltika on noteeritud Tallinna Börsil.

Kontserni kuuluvad seisuga 31.12.2003 järgmised äriühingud:

	Asukohamaa	Osalus 31.12.2003	Osalus 31.12.2002
AS Baltika (emaettevõtte)	Eesti		
OÜ Baltman	Eesti	100%	100%
Baltika Lietuva	Leedu	100%	100%
Baltika Sweden	Rootsi	100%	100%
Baltika Ukraina	Ukraina	99%	99%
Baltika Poland	Poola	100%	100%
Baltika Latvija	Läti	75%	75%
OY Baltinia AB	Soome	100%	100%
AS Virulane	Eesti	79,23%	79,23%
AS Elina STC	Eesti	50,10%	50,10%

AS BALTIKA KONTSERNI TEGEVUSARUANNE 2003

1. Strateegia realiseerimine

AS Baltika jaekaubandusstrateegia rakendamise plaanis oli aastaks 2003 ette nähtud järgmised põhieesmärgid:

- jaepindade opereerimise efektiivsuse tõstmine;

Tulemus: 2003. aastal kasvasid müügid like-for-like pindadel (võrreldavad pinnad poebränditi alates septembrist 2002) eelmise aastaga võrreldes kokku 8%, kusjuures kasv toimus kõikidel BG jaeturgudel. Kogu müügiefektiivsus (müük/m²) kokkuvõttes langes 2002.a. võrreldes 18%, millest 4% oli valuutakursilanguse mõju. Suurem langus (-31%) oli I poolaastal, II poolaastal oli jaefektiivsus eelmise aasta tulemusest nõrgem 9% võrra, millest omakorda langes valuutakursi languse arvele 5%. Kõige kõrgema müügiefektiivsusega turud olid Leedu ja Ukraina, madalaim müügiefektiivsus oli Poolas.

- vanade (vanem kui 1 hooaeg) varude osakaalu vähendamine süsteemis;

Tulemus: 2003.a. sügishooaja lõpu varud olid 50% väiksemad kui 2002.a. lõpus. 2002.a. toodetud ja ostetud ning vanemate varude maht vähenes 2003.a. jooksul 6,7 mln euro võrra, valdav enamus sellest müüdi läbi oma jaesüsteemi, mis tõi endaga kaasa pikemad allahindlusperioodid ja sügavamad allahindlusmäärad. Kaubavarude vähenemise tõttu oli 2003.a. lõpus üks olulistest tegevustest 2004/1 hooaja uue kaubaga varustamise kindlustamine, mis on olnud edukam kui aasta tagasi: detsembris oli uue hooaja toodangut ladudes lähetusteks valmis 1,4 mln euro väärtuses (laohinnas), aasta tagasi 0,2 mln euro väärtuses.

- käibe kasv (eelkõige jaesüsteemis);

Tulemus: Baltika 2003.a. konsolideeritud müügitulu kasvas 2002.a. võrreldes 2,3% (31,7 mln eurot 2003.a. võrreldes 31,0 mln euroga 2002.a.). Jaekäive kasvas 26% (20,5 mln eurot 2003.a. võrreldes 16,3 mln euroga 2002.a.).

AS Baltika 2003. aasta majandusaasta aruanne. Tuhandetes eurodes.

- positiivse rahavoo tagamine ja tugevdamine;

BG 2003.a. äritegevuse rahavoog oli +1,6 mln eurot, eelmisel aastal samal perioodil oli see negatiivne -1,9 mln eurot. Tegevused, millega BG tagab tugevamat rahavoogu on: investeeringute mahu vähendamine, kulude täiendav kokkuvõtte teisel poolaastal, finantseerimistegevuse täpsem planeerimine ning varude juhtimise süsteemi täiustamine.

2. Üldised majandustulemused

Müük

AS Baltika 2003.a. müügituluks kujunes 31,7 mln eurot, kasvades 2002. aasta tulemusega (31,0 mln eurot) võrreldes 2,3%.

Suurem kasv saavutati viiel turul jaekäibe osas, mis oli ka Baltika Grupi üheks strateegiliseks eesmärgiks 2003.a. 2003.a. jaekäibeks kujunes 20,5 mln eurot, mis oli 26% enam kui 2002.a. (16,3 mln eurot) ning jaekäibe osakaal kogukäibest moodustas 64,6 % 2002.a. 52% vastu. Omatoodangu hulgemüügitulu, mis oli 7,8 mln eurot, vähenes 2002.a. võrreldes 29% (3,2 mln euro võrra) ning allhanketoodangu käive oli kokku 3,2 mln eurot, mis samuti vähenes 2002.a. võrreldes 4% võrra.

Ekspordi maht 2003.a. oli kokku 22,9 mln eurot, moodustades kogumüükidest 72% (2002.a. vastavalt 22,7 mln eurot, 73%). Müügitulult oli suurim Eesti turg (8,9 mln eurot, kasv 6,7%), järgnesid Leedu (5,2 mln eurot, kasv 12,9%) ja Ukraina (3,5 mln eurot, kasv 1,8%). Suurim kasv saavutati Poola turul (3,1 mln eurot, kasv 38,6%), kuigi tulemus jäi oodatust nõrgemaks.

Müügitulemuste suuremateks mõjutajateks oli 2003.a. – keskmiste valuutakursside langus (Poolas zlott -12,5%, Ukraina grivna -16,7% ja Läti lät -9,4%), planeeritust sügavamad allahindlusmäärad ja Poola turu jätkuvalt nõrgem tulemus teiste jaeturudega võrreldes. Valuutakursside languse tõttu kaotati 2003.a. müügitulu arvestuslikult ligi 1,2 mln eurot.

Septembris 2003 1-aastaseks saanud jaekaubandusbrändi Monton müügid moodustasid Baltika Grupi 2003.a. jaekäibest 73%, kokku 15,0 mln eurot.

2003. aasta teisel poolel neljal turul lansseeritud CHR/Evermeni kaupluste kett moodustas Baltika Grupi jaemüügi käibest 13,2%, kokku 2,7 mln eurot.

2003. aasta kolmel turul relansseeritud Baltmani kaupluste kett moodustas Baltika Grupi jaemüügi käibest 8,3%, kokku 1,7 mln eurot.

2003.a. üldisemaks probleemiks jaekaubanduses oli allahindlusperioodide (hooaja lõpumüükide) liigne pikkus ja uue kauba ebapiisav pealevoog hooaja alguses, mistõttu langesid nii allahindlusmäärad kui ka müük.

Majandustulemused

Baltika 2003.a. puhaskahjum allpooltoodud asjaolusid arvesse võttes oli 4,0 mln eurot. 2002.a. samal perioodil oli majandustulemuseks 0,4 mln eurot kasumit. Arvesse võttes suuri valuutakursi kahjumeid; investeeringute väärtuse ümberhindamise vajadust kursikahjumitega seotud turgudel; varude allahindlusmäärade muutmise vajadust, mis tulenevad ettevõtte ümberstruktureerimisest tootmisettevõttest jaekaubandusettevõtteks, varude struktuuri muutusest (moekaupade osatähtsuse tõus) ning olukorrast Poola turul otsustas ettevõtte konservatiivselt kajastada kuludena järgmised majandussündmused:

- muuta varude allahindlusmäärasid vastavuses rahvusvahelise jaekaubandusliku tavaga hooajalõpu moekaupade osas ja teha varude käibekiiruse parendamiseks ja vanemate kui üks hooaja kaupade realiseerimisvõimaluste kiirendamiseks allahindlusi kokku 1,1 mln eurot;
- kanda kulusse jaanuaris 2004.a. Poolas suletava kaupluse sulgemisega seotud kulud 0,2 mln eurot;
- ümber hinnata netoinvesteeringute väärtus Poolas ja Ukrainas kokku 0,4 mln eurot;
- arvestades Poola turult 2003.a. saadud puhaskahjumit 0,8 mln eurot, läheneda konservatiivselt edasilükkunud tulumaksu arvestusprintsipi ning sellega seoses kanda kulusse 0,1 mln eurot.

Äritegevusest saadud tulemust on mõjutanud jaemüügi marginaalide ja efektiivsuse kõikumine turuti. Suurima riskiga on Poola turg, kus asub 30% Montoni müügi pindadest ja samas on seal süsteemi kõige madalam müügiefektiivsus. Marginaale on mõjutanud ka asjaolu, et kaupade ostuhind on BG-s europõhine, aga müügi väärtus Poolas, Ukrainas ja Lätis on osaliselt mõjutatud dollari kursi langustrendist. Kuigi ka tegevuskulud turuti olid kursilangusest tingituna ja Eesti kroonidesse ümberarvestatuna väiksemad, oli kaotus marginaalides suurem kui kulude arvestuslikust kokkuvõtteist saadud ökonomia.

AS Baltika 2003. aasta majandusaasta aruanne. Tuhandetes eurodes.

Tegevuskulud kasvasid 2003.a. eelmise aastaga võrreldes kokku 9%. Kulude kasv jaekaubanduses oli seotud uute jaepindade juurdetulekuga. Teisel poolaastal käivitunud kulude kokkuhoiuprogrammi tulemusel vähenesid tegevus- ja tööjõukulud kogu süsteemis esialgse eelarvega võrreldes ligi 0,6 mln eurot.

Amortisatsioonikulud on suurenenud 2002.a. teises pooles ja 2003.a. tehtud mahukate investeeringute tõttu jaekaubandusse, tootmisesse ja infotehnoloogiasse. 2003.a. tehti investeeringuid kokku 1,0 mln euro eest, sellest jaekaubanduse arendamiseks 0,5 mln eurot, tootmisseadmete uuendamiseks 0,1 mln eurot, infotehnoloogiliste projektide käivitamiseks 0,4 mln eurot ning muudeks investeeringuteks 0,1 mln eurot. EURIBOR-i langus ja paremate laenulepingute tingimuste saavutamine on vähendanud intressikulusid eelmise aastaga võrreldes 0,1 mln euro võrra.

Bilanss

Baltika konsolideeritud bilansimaht oli seisuga 31.12.2003 21,1 mln eurot, olles vähenenud aasta algusega võrreldes 2,8 mln euro võrra. Raha jäägid suurenesid 0,2 mln euro võrra. Varud on süsteemis vähenenud aasta algusega võrreldes 1,8 mln euro võrra.

Bilansis toodud lühi- ja pikaajaliste laenude ja võlakirjade jääk oli 31.12.2003 seisuga 0,5 mln euro võrra väiksem kui 2002.a. lõpus, võlakohustused kokku moodustasid 8,9 mln eurot. Võlakohustuste vähenemise põhjuseks oli kommertsipaberite emissiooni lunastamine suuruses 3,2 mln eurot, olemasolevate laenude ja liisingmaksete tagasimaksed. Aasta jooksul suurenesid laenukohustused pankadele 1,6 mln eurot.

AS Baltika kontserni olulisemad arvnäitajad seisuga 31.12.2003 olid:

	31.12.2003	31.12.2002
Käibe kasv % aastas	2,3	17,0
Jaekäibe osakaal netokäibes %	64	52
Kaupluste arv	66	55
BG-le kuuluvad jaekaubanduspinnad (m ²)	10 109	8 684
Oma jaeorganisatsioonide kaudu juhitavaid turge	6	6
Ärirentaablus (ärikasum/müügitulu) %	-11,2	2,8
Puhasrentaablus (puhaskasum/müügitulu) %	-12,7	1,4
Omakapitali tootlus ROE (puhaskasum/12 kuu keskmine omakapital) %	-42,7	4,0
Koguvara rentaablus (puhaskasum/12 kuu varade keskmine maksumus) %	-17,5	3,7

3. Jaekaubanduse areng

2003.a. oluliseks tegevuseks oli BG turu segmenteerimine, mis kajastus ka BG jaepindade struktuuri muutustes. 2003.a. esimeses pooles valmistati ette kahe väiksema jaekaubandusbrändi Baltman ja CHR/EM uuendatud kontseptsioonid, mis läi aluse nende jaekontseptsioonide müügipindade oluliseks suurendamiseks. 2003.a. teises pooles suurenesid suhteliselt enam just eelpoolnimetatud kontseptsioonide müügipinnad.

Tasakaalustatud brändiportfell loob paremad võimalused erinevatel turgudel konkurentsipüsimeks ja suurendab võimalust rahuldada laiema kliendigrupi vajadusi.

Aasta lõpu seisuga oli BG-l kuues riigis - Eestis, Lätis, Leedus, Ukrainas, Poolas ja Rootsis kokku 10 109 m² müügipinda ja 66 müügikohta: 31 Montoni kauplust, 9 Baltmani, 18 CHR/EM ning 8 Baltika vabriku (-jäägi)poodi. Aasta jooksul lisandus 1425 m² müügipinda, kokku 11 uut kauplust. Koos frantsiisilepingute ja shop-in-shop pindadega oli Baltikal aasta lõpu seisuga juhitavaid jaepindu kokku 11 552 m² ja müügikohti kokku 81.

2004.a. jaanuaris suleti kolm ebaefektiivset müügipinda: 2 Eestis ja 1 Poolas. Ebaefektiivsete müügipindade sulgemine 2004.a. jätkub.

2003.a. tegeldi aktiivselt ka kliendibaasi suurendamise ja tugevdamisega. Aasta jooksul liitus Montoni kliendiprogrammiga enam kui 34 tuhat uut liiget. Aasta lõpus oli Montoni kliendiprogrammiga liitujaid kokku 46 tuhat. CHR/EM püsikliente oli aasta lõpu seisuga 14 tuhat ja Baltmani püsikliente 3,5 tuhat.

4. Tootmine

Baltika tootmisüksuste eesmärgiks on katta võimalikult palju oma jae- ja hulgisüsteemi vajadusi tagamaks kõrget kvaliteeti ning paindlikku reageerimist eelkõige jaesüsteemi vajadustele. Tootmismahd 2003.a. oli kokku 820 tuh toodet (2002.a. 818 tuh toodet).

5. Organisatsioon ja juhtimine

2002. aasta lõpus alanud üleminek divisjonikesksele juhtimisele sai valmis 2003.a. keskpaigaks, kui moodustati Tootedivisjon, Jaekaubanduse divisjon ning Äriprotsesside divisjon jaotati kaheks: Finantsteenistuseks ja Äriprotsesside teenistuseks. Oluline struktuurimuutus leidis aset 1. augustil, kui moodustati 3 brändipõhist allüksust – Montoni, Baltmani ja CHR/Evermeni bränditiimid, koosseisus brändijuhid, disainerid ja kaubandusanalüütikud (merchandiserid). Alates 2003.a. sügis-talvisest hooajast on BG põhilisteks tulemusüksusteks turgude jaorganisatsioonid (turul (riigis) teenitava tulu maksimeerimine) ning bränditiimid (brändi müügitulu maksimeerimine).

2003. aasta jooksul rakendatud uus tootmisinfosüsteem PROTEX ja väljatöötamisel olev müügiinfosüsteem JAFFEX koos jaeturgude infosüsteemidega võimaldasid aasta jooksul luua eeldused 2004.a. alguses jaekaubandussüsteemi operatiivseks juhtimiseks BG keskusest.

Uue BG jaekaubanduskontseptsiooni rakendamine grupi erinevatel turgudel toimus 2003. aastal erineva eduga. Kui 2003.a. II poolaasta tulemused Balti riikide turgudel vastasid juba enam-vähem ootustele, siis Ukraina ja eriti Poola tulemused jäid ebarahuldavaks (oma objektiivne osa oli siin küll ka nii Ukraina grivna kui Poola zloti olulisel odavnemisel euroga võrreldes). Poola tulemuste parandamiseks moodustati 2003. aasta sügisel spetsiaalne töörühm, vähendati turuorganisatsiooni, 2004.a. alguses suleti Poolas enim kahju toonud pood Wola keskuses Varssavis.

Nõrkade tulemuste eest Ukraina turul aastal 2003 vahetati 2004.a. jaanuaris välja Ukraina turu direktor.

Kontsernis töötas 2003.a. detsembri lõpu seisuga 1714 inimest, sellest jaekaubanduses 491 inimest, tootmises 1062 inimest ning väljaspool Eestit töötas kokku 316 inimest.

6. 2004.a. plaanid

Vastavalt BG 4-aastasele jaekaubanduse arendamise strateegiale on 2004.a. planeeritud:

- Mõõdukas käibekasv
- Vene jaeturule sisenemine ühisettevõtte kaudu
- Varude juhtimises varude käibekiiruse oluline suurenemine
- Jätkub Poola turu saneerimine, eesmärgiks on jõuda break-even'ni poodide tasemele ning minimeerida turu juhtimise kulud. Eesmärgi mittesaavutamisel kaalub Baltika Poola turu sulgemist 2005. aastal.

2004.a. on planeeritud mõõdukad investeeringud (kuni 1,0 MEUR), sh kuni 2000 m² uut jaekaubanduspinda kõigil eksisteerivatel turgudel (v.a. Poola) ning Venemaal kokku.

2004.a. jaanuari tulemused

Baltika auditeerimata konsolideeritud müügitulu jaanuaris oli 2,6 mln eurot, mis oli 10% enam kui 2003.a. jaanuaris (2,4 mln eurot). Jaemüügikäive oli 1,6 mln eurot (kasv 16,5%). Müügikasv oli kõikidel Baltika jaeturgudel, välja arvatud Poolas, kus jäädi 2002.a. tasemele alla 0,04 mln euroga. Like-for-like pindadel (võrreldavad kauplused võrreldaval perioodil) kasvasid müügid 6,7%. Jaanuari puhaskahjum oli 0,3 mln eurot, mis oli 33% parem 2003.a. jaanuari tulemusest (-0,4 mln eurot). Suleti kolm ebaefektiivset kauplust: 1 Poolas, 2 Eestis.

Meelis Milder
Juhatuse esimees

2003.a. RAAMATUPIDAMISE AASTAARUANNE

Juhatus kinnitus raamatupidamise aastaaruandele

Juhatus kinnitab lehekülgedel 8-35 toodud AS-i Baltika emaettevõtte ja kontserni konsolideeritud 2003.a. raamatupidamise aastaaruande koostamise õigsust ja täielikkust.

Juhatus kinnitab, et:


1. raamatupidamise aastaaruande koostamisel rakendatud põhimõtted, arvestusmeetodid ja hindamisalused on kooskõlas rahvusvaheliste finantsaruandluse standarditega (IFRS);
2. raamatupidamise aastaaruanne kajastab emaettevõtte ja kontserni finantsseisundit ja majandustulemust ja rahavoogusid õigesti ja õiglaselt;
3. AS Baltika kontsern on jätkuvalt tegutsev.



.....
Meelis Milder
Juhatusesimees



.....
James Hayhow
Juhatuseliige




.....
Boriss Loifenfeld
Juhatuseliige



.....
Ülle Järv
Juhatuseliige

.....
Maire Milder
Juhatuseliige



Tallinnas, 22. märtsil 2004.a.

Bilanss

tuh. EUR	Lisa	Emaettevõte		Kontsern	
VARAD		31.12.2003	31.12.2002	31.12.2003	31.12.2002
Käibevara					
Raha ja pangakontod	1	302	96	820	640
Aktsiad ja muud väärtpaberid	2	24	35	24	35
Nõuded ostjate vastu	3	2 685	2 745	2 922	3 043
Muud nõuded ja ettemakstud kulud	4,5	4 368	7 239	883	1 244
Varud	6	5 391	5 971	9 449	11 239
Käibevara kokku		12 771	16 085	14 099	16 200
Põhivara					
Investeeringud tütarettevõtetesse	7,8	3 442	2 628	0	0
Muud pikaajalised varad	7	20	20	197	210
Edasilükkunud tulumaksu nõue	9	0	0	148	183
Materiaalne põhivara	10	2 063	2 915	5 735	6 927
Immateriaalne põhivara	11	781	213	885	315
Põhivara kokku		6 305	5 776	6 965	7 635
VARAD KOKKU		19 076	21 862	21 065	23 835
KOHUSTUSED JA OMAKAPITAL					
Lühiajalised kohustused					
Võlakohustused	13	4 256	5 565	4 431	5 792
Ostjate ettemaksed		5	4	17	10
Võlad hankijatele	14	3 410	2 310	3 447	2 154
Muud maksuvõlad	5	304	170	680	517
Viitvõlad	16	324	194	672	497
Lühiajalised kohustused kokku		8 299	8 243	9 247	8 970
Pikaajalised kohustused					
Pikaajalised võlakohustused	13	3 857	2 758	4 441	3 545
Muud pikaajalised võlad		0	0	2	2
Edasilükkunud tulumaksu kohustus	9	0	0	0	7
Pikaajalised kohustused kokku		3 857	2 758	4 443	3 554
KOHUSTUSED KOKKU		12 156	11 001	13 690	12 524
Vähemusosa	17	0	0	455	451
OMAKAPITAL	18	6 920	10 861	6 920	10 861
Aktsiakapital nimiväärtuses		3 515	3 480	3 515	3 480
Ülekurss		2 716	2 663	2 716	2 663
Kohustuslik reservkapital		1 463	1 463	1 463	1 463
Eelmiste perioodide jaotamata kasum		3 255	2 821	3 255	2 821
Aruandeaasta kasum (kahjum)		(4 028)	434	(4 028)	434
KOHUSTUSED JA OMAKAPITAL KOKKU		19 076	21 862	21 065	23 835

Arvestuspõhimõtted lehekülgedel 13-17 ja aastaaruande lisad lehekülgedel 18-35 on raamatupidamise aastaaruande lahutamatud osad

Initsialiseeritud ainult identifitseerimiseks
 initialised for the purpose of identification only
 initsiaalid/initials VE
 Kuupäev/date 25/02/2004
 PricewaterhouseCoopers, Tallinn

Kasumiaruanne

tuh. EUR

	Lisa	Emaettevõte		Kontsern	
		2003	2002	2003	2002
Äritulud					
Müügitulu	19	22 284	25 811	31 744	31 025
Muud äritulud	20	68	462	39	385
Kokku äritulud		22 352	26 273	31 782	31 410
Ärikulud					
Kaubad, toore, materjal ja teenused		(14 452)	(13 931)	(14 323)	(11 472)
Varude jääkide muutus		(135)	66	(42)	104
Mitmesugused tegevuskulud	21	(3 063)	(3 710)	(8 745)	(8 059)
Tööjõukulud	22	(5 144)	(5 088)	(10 494)	(9 653)
Põhivara kulum ja amortisatsioon	10,11	(659)	(664)	(1 414)	(1 216)
Muud ärikulud	23	(83)	(132)	(288)	(221)
Kokku ärikulud		(23 536)	(23 459)	(35 306)	(30 518)
Ärikasum (kahjum)		(1 184)	2 814	(3 524)	892
Kasum (kahjum) kapitaliosalise meetodil		(2 425)	(1 933)	0	0
Muud finantstulud ja -kulud	24	(419)	(446)	(463)	(542)
Kasum (kahjum) enne tulumaksustamist		(4 028)	434	(3 987)	350
Tulumaks	25	0	0	(30)	137
Kasum (kahjum) enne vähemusosalust		(4 028)	434	(4 016)	488
Vähemusosa	17	0	0	12	53
Puhaskasum (kahjum)		(4 028)	434	(4 028)	434
Tava-puhaskasum aktsia kohta	26	(0,73)	0,09	(0,73)	0,09
Lahustatud puhaskasum aktsia kohta	26	(0,73)	0,09	(0,73)	0,09

Arvestuspõhimõtted lehekülgedel 13-17 ja aastaaruande lisad lehekülgedel 18-35 on raamatupidamise aastaaruande lahutamatud osad

Initialiseeritud ainult identifitseerimiseks
 initialled for the purpose of identification only
 initsiaalid/initials VE
 Kuupäev/date 25/02/2004
 PricewaterhouseCoopers, Tallinn

Rahavoogude aruanne

(kaudne meetod)

	Lisad	Emaettevõte		Kontsern	
		2003	2002	2003	2002
Äritegevus					
Ärikasum		(1 184)	2 814	(3 524)	892
Korrigeerimine kulumiga	10,11	659	664	1 414	1 216
Põhivara müügikasum	10	(2)	(302)	148	(302)
Nõuete saldo muutus*	3,4	(263)	(5 149)	505	(75)
Varude saldo muutus	6	580	(642)	1 790	(2 858)
Võlgnevuse muutus hankijatega		1 371	(182)	1 642	(189)
Makstud intressid	24	(297)	(483)	(348)	(558)
Makstud tulumaks	25	0	0	(6)	(43)
Muud finantstulud/kulud		0	2	0	2
Rahavoog äritegevusest		865	(3 277)	1 622	(1 914)
Investeeringud					
Põhivara soetus	10,11,12	(385)	(751)	(939)	(2 933)
Põhivara müük	10	13	0	24	19
Laekumine kinnistu eelisostuõiguse müügist	20	0	368	0	368
Osaluse soetamine tütarettevõtetes		0	(120)	0	(23)
Saadud intressid	24	14	53	7	11
Saadud dividendid		1	4	1	4
Müüdnud väärtpaberid ja osakud	2	19	6	19	6
Antud laenude tagasimaksed		1	1	1	2
Rahavoog investeerimisest		(338)	(439)	(888)	(2 547)
Finantseerimine					
Laenude tasumine	13	(432)	(120)	(569)	(257)
Saadud laenud	13	2 126	853	2 126	1 696
Makstud kapitalirendi ja järeilmakseid	12,13	0	(60)	(103)	(112)
Vähemusesanikele makstud dividendid	17	0	0	(7)	0
Laekumine aktsiakapitali sisse maksetest	18	84	1 483	84	1 483
Kommertspaberite lunastamine	15	(3 196)	(3 518)	(3 196)	(3 518)
Saadud kommertspaberite müügist	15	1 093	4 992	1 093	4 992
Saadud vahetusvõlakirjade müügist	15	12	12	12	12
Makstud vahetusvõlakirjade tagasiostu eest		(1)	0	(1)	0
Rahavoog finantseerimisest		(313)	3 641	(560)	4 296
Valuutakursi muutuse mõju rahajäägile		(8)	(25)	7	(1)
Rahavoog kokku		206	(99)	181	(167)
Raha ja ekvivalendid algjäák	1	96	196	640	807
Raha ja ekvivalendid lõppjäák	1	302	96	820	640

* Nõuete saldo muutuses sisalduvad tütarettevõtete aktsiakapitali suurendamiseks tehtud mitterahalised sissemaksed ja tütarettevõtete nõuete allahindlused.

Arvestuspõhimõtted lehekülgedel 13-17 ja aastaaruande lisad lehekülgedel 18-35 on raamatupidamise aastaaruande lahutamatud osad

Initialiseeritud ainult identifitseerimiseks
 initialised for the purpose of identification only
 initsiaalid/initials VE
 Kuupäev/date 25/02/2004
 PricewaterhouseCoopers, Tallinn

Omakapitali muutuse aruanne

	Aksia- kapital	Ülekurss	Kohustuslik reserv- kapital	Elmiste perioodide jaotamata kasum	Aruande- aasta kasum	Kokku
Saldo 31.12.2001	3 068	1 592	1 463	1 817	1 004	8 944
Aasta 2001 puhaskasumi jagamine	0	0	0	1 004	(1 004)	0
Aruandeaasta puhaskasum	0	0	0	0	434	434
Aktiikapitali sissemaks	412	1 071	0	0	0	1 483
Saldo 31.12.2002	3 480	2 663	1 463	2 821	434	10 861
Aasta 2002 puhaskasumi jagamine	0	0	0	434	(434)	0
Aktiikapitali sissemaks	35	53	0	0	0	88
Aruandeaasta puhaskasum (kahjum)	0	0	0	0	(4 028)	(4 028)
Saldo 31.12.2003	3 515	2 716	1 463	3 255	(4 028)	6 920

Täpsem informatsioon omakapitali ja selle muutuste kohta on toodud lisades 15 ja 18.

Arvestuspõhimõtted lehekülgedel 13-17 ja aastaaruande lisad lehekülgedel 18-35 on raamatupidamise aastaaruande lahutamatud osad

Initsialiseeritud ainult identifitseerimiseks initialled for the purpose of identification only initsiaalid/initials <u>VE</u> Kuupäev/date <u>25/02/2004</u> PricewaterhouseCoopers, Tallinn

Raamatupidamise aastaaruande koostamise põhimõtted ja arvestusmeetodid

AS Baltika (emaettevõtte) ja tema tütarettevõtete (kontsern) 2003.a. raamatupidamise aastaaruanne on koostatud kooskõlas rahvusvaheliste finantsaruandluse standarditega (IFRS – International Financial Reporting Standards).

Raamatupidamise aastaaruande koostamisel on lähtutud soetusmaksumuse printsiibist, välja arvatud juhtudel, mida on kirjeldatud alljärgnevas arvestuspõhimõtetes. Raamatupidamise aastaaruanne on koostatud tuhandetes Eesti kroonides, kui ei ole eraldi viidatud mõnele teisele valuutale.

Käesoleva aruande esitusviis

Käesolev aruanne on konverteeritud Eesti kroonidest, mis on AS Baltika aruannete peamine valuuta, eurodesse kasutajate jaoks parema arusaadavuse huvides. Kuna Eesti krooni kurss on seotud euroga, kusjuures 1 euro = 15,64664 Eesti krooni, ei teki valuutakursi kasumit/kahjumit aruande konverteerimisel. Samas on võimalikud ümardamisest tingitud alla 1 tuh. euro suurused erinevused mõnedes numbrites.

Võrreldavus

Finantsaruanded on koostatud lähtudes järjepidevuse ja võrreldavuse printsiibist, meetodikamuudatuste sisu ja nende mõju on selgitatud vastavates lisades. Kui finantsaruannete kirjete esitust või klassifitseerimise meetodit on muudetud, siis on vastavalt ümber klassifitseeritud ka eelmise perioodi võrreldavad näitajad.

Konsolideerimispõhimõtted

Tütarettevõtteks loetakse ettevõtet kelle hääleõiguslikest aktsiastest või osadest üle poole kuulub kontsernile või kelle tegevus- ja finantspoliitika üle omab kontsern kontrolli muul moel. Kõik tütarettevõtted on kontserni aastaaruandes konsolideeritud.

Tütarettevõtte on raamatupidamise aastaaruandes konsolideeritud alates kontrolli tekkimisest kuni selle katkemiseni. Tütarettevõtte soetamist kajastatakse ostumeetodil. Vastavalt ostumeetodile võetakse soetamisel omandatud tütarettevõtte varad ja kohustused arvele nende õiglases väärtuses. Omandatud osaluse soetusmaksumuse ja omandatud netovara õiglase väärtuse vahe kajastatakse firmaväärtusena.

Ema- ja tütarettevõtete vaheliste tehingute tulemusena tekkinud nõuded, kohustused, tulud, kulud ning realiseerumata kasumid ja kahjumid on elimineeritud.

Konsolideeritud raamatupidamisaruandes kajastuvad AS Baltika ja tema tütarettevõtete OÜ Baltman, AS Virulane, AS Elina STC, Baltika Lietuva, Baltika Latvija, Baltika Sweden, Baltika Poland, Baltika Ukraina ja OY Baltinia AB finantsnäitajad. Vajadusel on tütarettevõtete arvestuspõhimõtteid muudetud vastavaks kontserni arvestuspõhimõtetele.

Kõiki välismaal asuvaid tütarettevõtteid loetakse sõltuvateks tütarettevõteteks. Tütarettevõtete finantsaruanded konverteeritakse selliselt nagu oleksid nende tehingud teostatud emaettevõtte poolt (monetaarsed varad ja kohustused hinnatakse bilansipäeva kursi alusel, muu vara ja kohustused soetamispäeva kursi alusel, tulud ja kulud perioodi keskmise kursiga). Eesti kroonidesse hindamisel tekkinud kursivahe kajastatakse kasumiaruandes.

Tütarettevõtete investeringud on emaettevõtte bilansis kajastatud kasutades kapitaliosaluse meetodit.

Raha ja raha ekvivalendid

Raha ja selle ekvivalentidena kajastatakse rahavoogude aruandes kassas olevat sularaha ning lühiajalisi deposiite, arvelduskontode jääke (v.a. arvelduskrediit).

Valuutaarveldused

Kõik AS Baltika ja kontserni tehingud on kajastatud Eesti kroonides. Välisvaluutas fikseeritud nõuded ja kohustused on ümber hinnatud vastavalt bilansipäeval kehtinud Eesti Panga ametlikule valuutakursile. Aastasiseselt on valuutatehingud kajastatud Eesti kroonides vastavalt tehingu sooritamise päeval kehtinud Eesti Panga kursile. Välisvaluutatehingutest saadud kasumid ja kahjumid kajastatakse kasumiaruandes perioodi tulu ja kuluna.

Initialiseeritud ainult identifitseerimiseks
initialled for the purpose of identification only
Initsiaalid/initials VE
Kuupäev/date 25/02/2004
PricewaterhouseCoopers, Tallinn

Nõuded ostjate vastu

Nõuded ostjate vastu kajastatakse nominaalväärtuses miinus allahindlused. Kui on tõenäoline, et Kontsern ei suuda koguda kokku kõiki saadaolevaid summasid vastavalt nõuete tingimustele, hinnatakse nõuded alla. Allahindluse summa on bilansilise väärtuse ja kaetava väärtuse vahe, milleks on tulevikus oodatavate rahavoogude summa; diskonteeritud sarnaste laenuvõtjate turu intressimäärast.

Lühiajalised väärtpaberid

Kauplemise eesmärgil soetatud aktsiate ja muude väärtpaberitena kajastatakse lühiajalise kauplemise eesmärgil hoitavad väärtpabereid ning kindla lunastustähtajaga väärtpabereid, mille lunastustähtaeg on 12 kuu jooksul bilansipäevast. Lühiajalised väärtpaberid ja aktsiad võetakse arvele soetusmaksumuses tehingu päeval ja edasine kajastamine toimub õiglases väärtuses: börsil noteeritud aktsiate puhul bilansipäeva lõpu seisuga Tallinna Börsi noteeritud aktsiate sulgemishinnas, muude väärtpaberite puhul tehingu päeva ostuhinnas. Aktsiate ümberhindlusest tekkinud realiseerimata kasumid ja kahjumid kajastatakse kasumiaruande real "Finanstulud (-kulud)".

Varud

Varud kajastatakse bilansis lähtudes sellest, mis on madalam, kas soetusmaksumus või netorealiseerimismaksumus. Varude soetusmaksumuse arvestamisel kasutatakse FIFO meetodit. Vajadusel moodustatakse allahindlus seisvatele ja väheliikuvatele varudele.

Arvestuspõhimõtte muudatus

Seoses uue tarkvara kasutusele võtmisega võeti emattevõttes AS Baltika aruandeaastal varude hindamisel kasutusele FIFO meetod seni kasutusel olnud kaalutud keskmise hinna meetodi asemel. Nimetatud muudatuse mõju ettevõtte majandustulemustele on olnud ebaoluline, sest suure osa toodete nomenklatuur muutub kiiresti ning toodete osakaal, mil samadel toodetel on erinev soetushind, ei ole suur.

Muud pikaajalised finantsinvesteeringud

Muud pikaajalised investeeringud (pikaajalised nõuded) on kajastatud bilansis korrigeeritud soetusmaksumuses.

Materiaalne põhivara

Põhivarana kajastatakse ettevõtte enda majandustegevuses kasutatavaid põhivarasid, kasuliku tööajaga üle aasta.

Materiaalne põhivara võetakse algselt arvele tema soetusmaksumuses, mis koosneb ostuhinnast (k.a tollimaks ja muud mittetagastatavad maksud) ja otseselt soetamisega seotud kulutustest, mis on vajalikud vara viimiseks tema tööseisundisse ja -asukohta. Materiaalset põhivara kajastatakse tema soetusmaksumuses, millest on maha arvatud akumuleeritud kulum ja võimalikud väärtuse langusest tulenevad allahindlused.

Juhul kui põhivara kaetav väärtus (s.o kõrgem kahest järgnevast näitajast: vara neto müügihind või vara kasutusväärtus) on väiksem tema bilansilisest jääkmaksumusest, on materiaalse põhivara objektid alla hinnatud nende kaetavale väärtusele. Omatarbeks valmistatud põhivara võetakse bilansis arvele soetusmaksumuses, mis sisaldab endas tegelikke valmistamisväljaminekuid. Rekonstrueeritud põhivara soetusmaksumust suurendatakse rekonstrueerimisväljaminekute võrra. Põhivara amortiseeritakse lineaarselt, lähtutakse põhivara kasulikust tööajast. Maad ei amortiseerita.


Põhivara müügist saadud kasumid ja kahjumid on kajastatud kasumiaruandes muudes ärituludes ja -kuludes.

Kontserni ettevõtetes kasutatakse järgmisi amortisatsiooninorme (norm aasta kohta):

hooned, rajatised	2,5-9%
masinad ja seadmed	15-30%
muu inventar	15-40%

Hinnangu muutus

Aruandeaastal hindas juhtkond ümber kaupluste sisustuse kasutusea pikkuse, muutes amortisatsiooniperioodi kolmelt aastalt viiele. Vanu amortisatsiooninorme kasutades oleks amortisatsioonikulu kasumiaruandes olnud 2,9 mln krooni võrra suurem.



Immateriaalne põhivara

Immateriaalse põhivarana kajastatakse bilansis tarkvara litsentse ning arenguväljaminekuid. Arenguväljaminekuid kapitaliseeritakse immateriaalsete varadena juhul kui ettevõtte on võimeline kontrollima vara kasutamist, hindama varast saadavat tulu ning tehnilised võimalused ja praktilised lahendused uue projekti rakendamiseks on olemas.

Immateriaalne põhivara võetakse algselt arvele tema soetusmaksumuses, mis koosneb ostuhinnast ja otseselt soetamisega seotud kulutustest. Immateriaalset põhivara kajastatakse bilansis tema soetusmaksumuses, millest on maha arvatud akumuleeritud kulum ja võimalikud väärtuse langusest tulenevad allahindlused. Amortisatsiooni arvestatakse kontserni ettevõtetes lineaarselt üldjuhul viie aasta jooksul. Erandiks on emaettevõttes aruandeaastal kasutusele võetud ja ettevõtte kogu tegevust hõlmav tarkvara, mida amortiseeritakse 10 a. jooksul.

Firmaväärtus leitakse uue majandusüksuse omandamisel ostuhinna ja ostetud netovara õiglase väärtuse vahena. Tütarettevõtete omandamisel tekkinud firmaväärtust kajastatakse aruandes immateriaalse varana. Firmaväärtus amortiseeritakse kulusse lineaarselt omandatud äritegevuse eeldatava kasuliku eluea jooksul (maksimaalselt 5 aastat).

Rendiarvestus

Kapitalirendina käsitletakse rendilepingut, mille puhul kõik olulised vara omandiga seonduvad riskid ja hüved kanduvad üle rentnikule. Muud rendilepingud kajastatakse kasutusrendina.

Ettevõtte kui rentnik

Kapitalirenti kajastatakse bilansis vara ja kohustusena renditud vara õiglase väärtuse summas või rendimaksede miinimumsumma nüüdisväärtuses, juhul kui see on madalam. Rendimaksed jaotatakse finantskulukuks (intressikulukuks) ja kohustuse jääkväärtuse vähendamiseks. Finantskulud jaotatakse rendiperioodile arvestusega, et intressimäär on igal ajahetkel kohustuse jääkväärtuse suhtes sama. Kapitalirenti tingimustel renditud varad amortiseeritakse sarnaselt omandatud põhivaraga, kusjuures amortisatsiooniperioodiks on vara eeldatav kasulik tööiga või rendisuhte kehtivuse periood, olenevalt sellest, kumb on lühem.

Kasutusrendimaksed kajastatakse rendiperioodi jooksul lineaarselt kasumiaruandes kuluna real "Mitmesugused tegevuskulud".

Ettevõtte kui rendileandja

Kasutusrendi tingimustel väljarenditud vara kajastatakse bilansis tavakorras, analoogselt põhivaraga. Väljarenditavat vara amortiseeritakse lähtudes ettevõttes sama tüüpi varade osas rakendatavatest amortiseerimis põhimõtetest. Kasutusrendimaksed kajastatakse rendiperioodi jooksul lineaarselt tuluna.

Ettevõtte tulumaks

Vastavalt kehtivale seadusandlusele Eestis ettevõtete kasumit ei maksustata, mistõttu ei eksisteeri ka edasilükkunud tulumaksu nõudeid ega kohustusi. Kasumi asemel maksustatakse Eestis jaotamata kasumist väljamakstavaid dividende maksumääraga 26/74 netodividendina väljamakstud summalt. Dividendide väljamaksmisega kaasnevad ettevõtte tulumaksu kajastatakse kasumiaruandes tulumaksukuluna samal perioodil kui dividendid välja kuulutatakse, sõltumata sellest, millise perioodi eest need on välja kuulutatud või millal need tegelikult välja makstakse.

Edasilükkunud tulumaks

Kehtiva tulumaksuseaduse kohaselt ei teki kontserni Eestis asuvatel ettevõtetel erinevusi varade ja kohustuste maksuarvestuslike ja bilansiliste jääkväärtuste vahel, millelt tekiks edasilükkunud tulumaksu kohustus või -nõue. Vastavalt tulumaksuseadusele maksustatakse Lätis, Leedus, Poolas ja Ukrainas ettevõtte kasumit, mida on korrigeeritud seaduses ettenähtud püsivate ja ajutiste erinevustega (Lätis ja Leedus on maksumäär 15%, Poolas 19% ja Ukrainas 30%).

Edasilükkunud tulumaks on arvestatud kõikidelt ajutistelt erinevustelt maksuarvestuse ja finantsraamatupidamise varade ja kohustuste väärtuste vahel. Põhilised ajutised erinevused tekivad põhivara amortisatsioonist ja edasikantavast maksukahjumist. Edasikantavatest maksukahjumitest tekkinud tulumaksuvara kajastatakse ettevõtte bilansis, juhul kui on tõenäoline, et see tulevikus realiseerub.

Initialiseeritud ainult identifitseerimiseks
initialled for the purpose of identification only
Initsiaalid/initials VE
Kuupäev/date 25/02/2004
PricewaterhouseCoopers, Tallinn

Eraldised ja potentsiaalsed kohustused

Eraldistena kajastatakse bilansis tõenäolisi kohustusi, mis on avaldunud enne bilansikuupäeva toimunud sündmuste tagajärjel ning mille realiseerumise aeg või summa pole kindlad. Eraldiste kajastamisel bilansis on lähtutud juhtkonna hinnangust eraldise täitmiseks tõenäoliselt vajamineva summa ning eraldise realiseerumise aja kohta.

Vähemusosa

Vähemusosa kasumiaruandes näitab kontserniväliste tütarettevõtete aktsionäride osa puhaskasumist. Vähemusosa bilansis näitab kontserniväliste tütarettevõtjate aktsionäride osa omakapitalis.

Tulude arvestus

Kaupade müügist tulenevat tulu kajastatakse siis, kui kõik olulised omandiga seotud riskid on läinud üle ostjale ning müügitulu ja tehinguga seotud kulu on usaldusväärset määratav. Tulu teenuste müügist kajastatakse teenuse osutamisel.

Intressitulu kajastatakse siis, kui tulu laekumine on tõenäoline ja tulu suurust on võimalik usaldusväärset hinnata. Intressitulu arvestatakse kasutades efektiivset intressimäära, välja arvatud juhtudel, kui intressi laekumine on ebakindel. Sellistel juhtudel arvestatakse intressitulu kassapõhiselt. Dividenditulu arvestatakse hetkest, kui ettevõtte tekib dividendi nõudeõigus.

Kaupade müügitulu ja tulu teenuste müügist kajastatakse kasumiaruande real „Müügitulu“, intressi- ja dividenditulu real „Finantstulud“.

Rahavoogude aruanne

Rahavoogude aruanne on koostatud kaudsel meetodil, mille puhul on äritegevuse rahavoogude leidmiseks korrigeeritud ärikasumit, elimineerides mitterahaliste tehingute mõju ja äritegevusega seotud käibevarade ning lühiajaliste kohustuste saldode muutused.

Segmendi arvestus

Segmendi arvestuses kajastuvad jaekaubanduse segmentis kontserni jaesüsteemis müüdavad kaubad ja teenused. Segmentis tootmistevõime, hulgikaubandus ja allhange kajastuvad hulgiklientidele müüdavad kaubad, allhanke teenused ja muud kontsernis müüdavad, eespool loetlemata teenused.

Segmentide varade all on kajastatud kõik segmentidega seotud varad ning segmentide kohustuste all on kajastatud kõik segmentidega seotud kohustused. Jagamatud varad ja kohustused (ettevõtte tulumaks, intressinõuded ja -kohustused, dividendinõuded ja -kohustused, aktsiad) on kajastatud kontserni ühise vara ja kohustusena. Esmase segmentina kajastatakse ärisegmenti tegevusala järgi, kus eristatakse jaekaubandust muust rõivatootmisest ja hulgikaubandusest ning teisesena geograafilist segmenti ettevõtte müügivõrgu asukoha järgi.

Jaekaubanduse segmentis kajastuvad jaekaubandusega tegelevate tütarettevõtete jaekaubandusega seotud varad, kohustused, tulud ja kulud. Segmentis hulgas sisalduvad lisaks veel tootmisettevõtete vabrikupoodide varad, kohustused, tulud ja kulud. Segmentis tootmistevõime, hulgikaubandus ja allhange kajastuvad rõivatootmise, hulgikaubanduse, allhanke ning muudest seotud tegevustest tulenevad varad, kohustused, tulud ja kulud.

Segmenti varad ja kohustused ei sisalda finantsvarasid ja -kohustusi ning segmenti tulud ja kulud ei sisalda eeltoodud varadest ja kohustustest tulenevaid tulusid ja kulusid. Kontserni jagamatute varadena kajastatakse segmendi aruandes administratiivhoonet; jagamatute kohustustena pikaajalisi laene, dividendi- ning intressivõlga ning jagamatute ärikuludena keskuse administratiivkulusid.

Juhtkonna hinnangul ei erine segmentide vahelistes tehingutes kasutatavad hinnad oluliselt turuhindadest.

Finantskohustused

Finantskohustuste hulka kuuluvad laenu, võlakirjad ja vahetusvõlakirjad, mis võetakse arvele soetusmaksumuses tehingu päeval ja edaspidiselt kajastatakse amortiseeritud soetusmaksumuses kasutades efektiivset intressimäära.

Laenukulud ja laenu tasutud intressid kantakse kulusse nende tekkimise momendil. Laenukulud ei kapitaliseerita. Finantskohustuste bilansiline maksumus ei erine oluliselt nende õiglases väärtusest.

Kohustuslik reservkapital

Vastavalt äriseadustikule on moodustatud kohustuslik reservkapital. Reservkapital moodustatakse iga-aastastest puhaskasumi eraldistest. Igal majandusaastal tuleb reservkapitali kanda vähemalt 1/20 puhaskasumist, kuni reservkapital moodustab 1/10 aktsia- või osakapitalist. Reservkapitali võib kasutada kahjumi katmiseks, samuti aktsia- või osakapitali suurendamiseks. Reservkapitalist ei või teha väljamakseid aktsionäridele/osanikele.

Initialiseeritud ainult identifitseerimiseks
initialled for the purpose of identification only
Initsiaalid/initials VE
Kuupäev/date 25/02/2004
PricewaterhouseCoopers, Tallinn

Puhaskasum aktsia kohta

Tava-puhaskasum aktsia kohta leitakse jagades aruandeaasta puhaskasumi perioodi kaalutud keskmise emiteeritud aktsiate arvuga. Lahustatud puhaskasum aktsia kohta leitakse jagades aruandeaasta puhaskasumi perioodi kaalutud keskmise aktsiate arvuga, arvesse võttes seejuures ka potentsiaalsete optiooniaktsiate arvu.

Bilansipäevajärgsed sündmused

Raamatupidamise aastaaruandes kajastuvad olulised vara ja kohustuste hindamist mõjutavad asjaolud, mis ilmnesid bilansi kuupäeva ja aruande kinnitamise päeva vahel, kuid on seotud aruandeperioodil või varasematel perioodidel toimunud tehingutega.

Bilansipäevajärgsed sündmused, mida ei ole varade ja kohustuste hindamisel arvesse võetud, kuid mis oluliselt mõjutavad järgmise majandusaasta tulemust, on avalikustatud raamatupidamise aastaaruande lisades.

Õiglase väärtuse hindamine

Kaubeldavate tuletisväärtpaperite ja kauplemise eesmärgil hoitavate väärtpaperite õiglase väärtus põhineb börsinoteeringul bilansipäeva seisuga.

Mittekaubeldavate finantsinstrumentide õiglase väärtuse hindamisel kasutab Kontsern erinevaid meetodeid, võttes eelduste tegemisel arvesse turu olukorda bilansipäeval. Pikaajalise võla puhul kasutatakse börsinoteeringut või maakleri noteeringut vastavale või sarnastele instrumentidele. Ülejäänud finantsinstrumentide puhul kasutatakse muid meetodeid, nagu näiteks eeldatavate rahavoogude nüüdsväärtust.

Finantsvarade ja -kohustuste puhul, mille lunastustähtaeg on alla ühe aasta, võetakse õiglase väärtuse hindamisel aluseks nominaalväärtus miinus võimalikud allahindlused. Avalikustamisel hinnatakse finantskohustuste õiglast väärtust diskonteerides tulevasi lepingulisi rahavoogusid Kontsernile rakenduvate sarnaste finantsinstrumentide hetke turu intressimääraga.

RAAMATUPIDAMISE AASTAARUANDE LISAD

Lisa 1 Raha ja pangakontod

	Emaettevõte		Kontsern	
	31.12.2003	31.12.2002	31.12.2003	31.12.2002
Raha ja pank - Eesti kroonid	11	7	36	82
Raha ja pank - välisvaluuta	291	89	528	558
Lühiajalised deposiidid	0	0	257	0
Kokku	302	96	820	640

Rahaliste vahendite paindlikumaks juhtimiseks on kasutusel kontsernikonto, mis võimaldab kontserni liikmetel neile AS Baltika poolt kehtestatud limiidi piires kasutada kontserni vahendeid (vt. lisa 27).

2003.a. lõpu seisuga oli deponeeritud üleöödeposiit Poola tütarettevõttes 256 tuh. EUR (1 210 tuh. PLN) intressiga 4,5%.

Lisa 2 Lühiajalised aktsiad ja väärtpaberid

	Emaettevõte ja kontsern	
	31.12.2003	31.12.2002
	Õiglane väärtus	Õiglane väärtus
Tallinna Kaubamaja aktsiad	24	18
Hansapanga aktsiad	0	17
Kokku lühiajalised aktsiad ja väärtpaberid	24	35

Lisa 3 Nõuded ostjatele

	Emaettevõte		Kontsern	
	31.12.2003	31.12.2002	31.12.2003	31.12.2002
Ostjatelt laekumata arved	2 756	2 824	2 999	3 126
Ebatõenäoliselt laekuvad arved	(71)	(80)	(76)	(83)
Kokku	2 685	2 745	2 922	3 043

Lisa 4 Muud nõuded ja ettemakstud tulevaste perioodide kulud

	Emaettevõte		Kontsern	
	31.12.2003	31.12.2002	31.12.2003	31.12.2002
Nõuded tütarettevõtetele	4 180	7 007	0	0
Muud lühiajalised nõuded	26	58	82	74
Maksude ettemaksed ja tagasinõuded	130	132	625	1 005
Ettemakstud tulevaste perioodide kulud	30	40	174	162
Intressinõuded	2	3	2	3
Kokku	4 368	7 239	883	1 244

Lisainformatsioon maksude ettemaksete ja tagasinõuete kohta on lisa 5. Ettemakstud tulevaste perioodide kuludes kajastuvad seisuga 31.12.03 ettemakstud rendimaksud, kindlustusmaksed, infotehnoloogiliste teenuste ettemaksed, perioodilise väljaannete tellimiskulud jm.

Initsialiseeritud ainult identifitseerimiseks
 initialised for the purpose of identification only
 Initsiaalid/initials VE
 Kuupäev/date 25/02/2004
 PricewaterhouseCoopers, Tallinn

Nõuded tütarettevõtetele	Emaettevõtte	
	31.12.2003	31.12.2002
<u>Kauba eest</u>		
Baltika Lietuva	1 188	1 779
Baltika Sweden	18	99
Baltika Poland	742	1 921
Baltika Ukraina	1 419	2 061
Baltika Latvija	739	909
Baltinia OY	74	32
Kokku	4 180	6 801
<u>Laen</u>		
Baltika Poland	0	206
Nõuded tütarettevõtetele kokku	4 180	7 007

Emaettevõtte nõuded tütarettevõtetele on alla hinnatud tütarettevõtete negatiivse omakapitali ulatuses (31.12.2003 seisuga 2 659 tuh. eurot ja 31.12.2002 seisuga 1 412 tuh.).

Lisa 5 Maksunõuded ja -võlad

Maksunõuded (-ettemaksud)

	Emaettevõtte		Kontsern	
	31.12.2003	31.12.2002	31.12.2003	31.12.2002
Käibemaks	130	132	611	994
Tulumaksu ettemaks	0	0	14	10
Muud maksud	0	0	0	1
Kokku	130	132	625	1 005

Maksukohustused

	Emaettevõtte		Kontsern	
	31.12.2003	31.12.2002	31.12.2003	31.12.2002
Isiku tulumaks	117	65	200	156
Sotsiaalmaks	172	104	353	258
Käibemaks	0	0	91	85
Muud maksud	14	1	35	18
Kokku	304	170	680	517

Ettevõtte tulumaksu käsitletakse lisades 9 ja 25.

Lisa 6 Kauba- ja tootmisvarud

	Emaettevõte		Kontsern	
	31.12.2003	31.12.2002	31.12.2003	31.12.2002
Tooraine ja materjal	2 723	2 586	3 168	2 940
Materjalivarude allahindlusreserv	(63)	(19)	(85)	(23)
Lõpetamata toodang	737	412	820	468
Valmistoodang	2 259	3 097	6 569	7 958
Valmistoodangu varu allahindlusreserv	(327)	(110)	(1 089)	(113)
Ettemaksud Hankijatele	62	5	65	9
Kokku	5 391	5 971	9 449	11 239

Bilansis toodud varude saldost seisuga 31.12.2003 on netorealiseerimismaksumuses näidatud varusid 1,5 mln EUR, sellest valmistoodangu osas 1,4 mln EUR ja materjali osas 0,1 mln EUR (2002. aastal vastavalt 0,6 mln EUR, sh valmistoodang 0,5 mln EUR ja materjal 0,1 mln EUR).

Hinnangu muutus

Tulenevalt müügisegmentide struktuuri olulisest muutusest Baltika kontsernis (jaekaubanduse osatähtsuse suurenemine 64,6%-ni) ja moekaupade osakaalu suurenemisest varudes, muudeti aruandeaastal kontsernis valmistoodangu varude allahindlusmäärasid. Varude käibekiiruse parendamiseks ja varude realiseerimise kiirendamiseks tehti täiendavaid allahindlusi hooajalõpu moekaupadele ja üle ühe hooaja vanustele kaupadele ning tootmismaterjalidele. Allahindluse suurus sõltub toodete elueast ja on brändipõhine. Kasutades 2003. aastal endiseid varude allahindlusmäärasid, oleks allahindlus 2003. aastal olnud 1,0 mln EUR võrra väiksem.

Panditud varude kohta vt. lisa 13.

Lisa 7 Pikaajalised finantsinvesteeringud

	Emaettevõte		Kontsern	
	31.12.2003	31.12.2002	31.12.2003	31.12.2002
Investeeringud tütarettevõtetesse (lisa 8)	3 442	2 628	0	0
Muud pikaajalised finantsvarad:				
Aktsiad ja osakud	0	0	0	0
Laen tütarettevõtja juhile (vt. lisa 27)	0	0	9	9
Pikaajaline rendi ettemaks	20	20	188	201
Muud pikaajalised finantsvarad kokku	20	20	197	210

Initsialiseeritud ainult identifitseerimiseks
 Initialed for the purpose of identification only
 Initsiaalid/initials VE
 Kuupäev/date 25/02/2004
 PricewaterhouseCoopers, Tallinn

Lisa 8 Investeeringud tütarettevõtetesse

Tütarettevõtte	Asukohamaa	Tegevusala	Osalus		Investeering emettevõtte bilansis	
			31.12.2003	31.12.2002	31.12.2003	31.12.2002
OÜ Baltman	Eesti	Jaekaubandus	100%	100%	1 028	1 304
Elina STC AS	Eesti	Tootmine	50,10%	50,10%	75	67
Virulane AS	Eesti	Tootmine	79,23%	79,23%	1 375	1 243
Baltika Latvija	Läti	Jaekaubandus	75%	75%	0	7
Baltika Lietuva	Leedu	Jaekaubandus	100%	100%	0	0
Baltinia OY	Soome	Hulgimüük	100%	100%	4	3
Baltika Sweden	Rootsi	Jaekaubandus	100%	100%	8	4
Baltika Poland	Poola	Jaekaubandus	100%	100%	952	0
Baltika Ukraina	Ukraina	Jaekaubandus	99%	99%	0	0
Kokku					3 442	2 628

Lisa 9 Edasilükkunud tulumaks

	2003				
	Poola	Läti	Leedu	Ukraina	Kokku
Edasilükkunud tulumaksu kohustus:					
Põhivaralt	0	(19)	0	(7)	(25)
Edasilükkunud tulumaksu nõue:					
Põhivaralt	0	0	0	0	0
Edasikantavatelt maksukahjumitelt	0	38	58	77	173
Edasilükkunud tulumaksu vara	0	20	58	70	148
Edasilükkunud tulumaksu tulu (kulu) (vt. lisa 25)	(108)	1	1	77	(28)
	2002				
	Poola	Läti	Leedu	Ukraina	Kokku
Edasilükkunud tulumaksu kohustus:					
Põhivaralt	0	(13)	0	(7)	(20)
Edasilükkunud tulumaksu vara:					
Põhivaralt	7	0	2	0	8
Edasikantavatelt maksukahjumitelt	101	31	56	0	187
Pensionikohustuselt	0	0	0	0	0
Edasilükkunud tulumaksu kohustus	0	0	0	(7)	(7)
Edasilükkunud tulumaksu nõue	108	18	57	0	183
Edasilükkunud tulumaksu tulu (kulu) (vt. lisa 25)	108	18	57	(7)	176

Initsialiseeritud ainult identifitseerimiseks
 initialised for the purpose of identification only
 initsiaalid/initials VE
 Kuupäev/date 25/02/2004
 PricewaterhouseCoopers, Tallinn

Lisaks bilansis kajastatud nõudele on Poola puhul bilansiväliselt kajastatud tulumaksu edasilükkunud maksukahjumitelt summas 0,1 mln EUR, Ukrainas 0,2 mln EUR, Leedus 0,1 mln EUR, Lätis 0,1 mln EUR, mille realiseerumine on juhtkonna hinnangul ebakindel.

Edasikantavatelt maksukahjumitelt arvestatud edasilükkunud tulumaksu nõude realiseerumine sõltub tütarettevõtete tulevikus maksustatavatest kasumitest, mis ületavad olemasolevaid kahjumeid. Prognoosi kohaselt toimub see Leedus alates 2005. aastast ja Lätis 2006. aastast viie aasta jooksul, Ukrainas alates 2006. aastast kolme aasta jooksul. Kasumi tekkimise eelduseks on ettevõtte strateegiliste eesmärkide realiseerumine ja kontsernisisesse hinnapoliitika ühtlustamine.

Lisa 10 Materiaalne põhivara

Materiaalse põhivara liikumine kontsernis 2003.a.

	Maa	Hooned, rajatised	Masinad, seadmed	Muu Lõpetamata inventar	Lõpetamata ehitus	Ette-maksud	Kokku
Soetusmaksumus 31.12.2002	192	4 721	4 669	2 642	400	4	12 628
Akumuleerunud kulum 31.12.2002	0	(1 010)	(3 612)	(1 079)	0	0	(5 701)
Jääkväärtus 31.12.2002	192	3 711	1 057	1 563	400	4	6 927
Soetatud perioodi jooksul	0	161	187	266	56	14	684
Müüdüd perioodi jooksul	0	0	(7)	(6)	0	0	(13)
Maha kantud perioodi jooksul	0	0	0	(162)	0	0	(162)
Ümberklassifit. immateriaalseks põhivaraks (vt. lisa 11)	0	(187)	2	185	0	0	0
Ümberklassifitseerimine	0	0	0	0	(400)	0	(400)
Kulum 2003	0	56	4	0	(56)	(4)	0
Kursivahed	0	(322)	(423)	(556)	0	0	(1 301)
Soetusmaksumus 31.12.2003	192	4 759	4 507	2 736	0	14	12 209
Akumuleerunud kulum 31.12.2003	0	1 340	3 686	1 447	0	0	6 473
Jääkväärtus 31.12.2003	192	3 419	821	1 290	0	14	5 735

Suurimad investeeringud, 0,5 mln EUR tehti jaekaubandusse. Uusi kauplusi avati Lätis, Leedus, Poolas, Ukrainas ja Eestis. Investeeringud tootmiseseadmetesse moodustasid 113 tuh. EUR, infotehnoloogiasse 46 tuh. EUR ning kapitalirendi tingimustel soetati sõiduauto maksumusega 30 tuh. EUR (vt. lisa 12).

Mahakantud põhivarast peamise osa (0,2 mln EUR) moodustas Poola tütarettevõtte Wola kaubanduskeskuses asuva kaupluse sulgemisega 2004. aastal seotud põhivara mahakandmine.

Kontserni põhivara grupeerimise põhimõtete ühtlustamiseks klassifitseeriti põhivara ümber kahes kontserni ettevõttes, AS Baltikas ja Ukraina tütarettevõttes.

Hinnangu muutus.

Aruandeaastal hindas juhtkond ümber kaupluste sisustuse kasutusea pikkuse, muutes amortisatsiooniperioodi kolmelt aastalt viiele. Vanu amortisatsiooninorme kasutades oleks amortisatsioonikulu kasumiaruandes olnud 0,2 mln EUR võrra suurem.

Initsialiseeritud ainult identifitseerimiseks
 initialised for the purpose of identification only
 initsiaalid/initials VE
 Kuupäev/date 25/02/2004
 PricewaterhouseCoopers, Tallinn

Materiaalse põhivara liikumine emaettevõttes 2003.a.

	Maa	Hooned, rajatised	Masinad, seadmed	Muu lõpetamata inventar	Lõpetamata ehitus	Ette- maksed	Kokku
Soetusmaksumus 31.12.2002	181	1 901	3 480	1 211	400	4	7 177
Akumuleerunud kulum 31.12.2002	0	(714)	(2 953)	(595)	0	0	(4 262)
Jääkväärtus 31.12.2002	181	1 187	527	616	400	4	2 915
Soetatud perioodi jooksul	0	4	74	49	0	0	126
Müüdnud perioodi jooksul	0	0	(5)	0	0	0	(5)
Maha kantud perioodi jooksul	0	0	0	(6)	0	0	(6)
Ümberklassifit. immateriaalseks põhivaraks (vt. lisa 11)	0	0	0	0	(400)	0	(400)
Ümberklassifitseerimine	0	45	6	(47)	0	(4)	0
Kulum 2003	0	(109)	(241)	(219)	0	0	(568)
Soetusmaksumus 31.12.2003	181	2 024	3 220	1 048	0	0	6 474
Akumuleerunud kulum 31.12.2003	0	897	2 859	655	0	0	4 411
Jääkväärtus 31.12.2003	181	1 127	362	393	0	0	2 063

Emaettevõttes tehti aruandeaastal investeeringuid jaekaubandusse 0,04 mln EUR eest, soetati tootmiseseadmeid 0,07 mln EUR ja muud põhivara 0,01 mln EUR eest.

Panditud varade kohta vt. lisa 13.

Lisa 11 Immateriaalne põhivara

Immateriaalse põhivara liikumine kontsernis 2003.a.

	Litsentsid ja tarkvara	Ettemaksed		Negatiivne firmaväärtus	Kokku
		immat. pv	Firmaväärtus		
Soetusmaksumus 31.12.2002	414	63	149	(59)	568
Akumuleerunud kulum 31.12.2002	(168)	0	(114)	29	(253)
Jääkmaksumus 31.12.2002	246	63	35	(29)	315
Soetatud perioodi jooksul	284	0	0	0	284
Ümberklassif. materiaalsest põhivarast (vt. lisa 10)	399	0	0	0	399
Ümberklassifitseerimine	63	(63)	0	0	0
Amortisatsioon 2003	(130)	0	(12)	29	(113)
Soetusmaksumus 31.12.2003	1 157	0	111	(59)	1 209
Akumuleerunud kulum 31.12.2003	(294)	0	(89)	59	(324)
Jääkväärtus 31.12.2003	862	0	23	0	885

Kontserni 2003.a. investeeringud immateriaalsesse põhivarasse olid 284 tuh. eurot, millest põhilise osa moodustas uue tarkvara Protex ja Jaffex kasutuselevõtmine AS Baltikas. Tarkvara hõlmab ettevõtte protsesse tootmisest kauba lähetuseni. Suur osa tööst tarkvara juurutamiseks tehti juba 2002. aastal. Uut tarkvara võeti kasutusele ka Läti ja Leedu tütarettevõtetes.

Initialiseeritud ainult identifitseerimiseks
initialled for the purpose of identification only
Initsiaalid/initials VE
Kuupäev/date 25/02/2004
PricewaterhouseCoopers, Tallinn

Immateriaalse põhivara liikumine emaettevõttes 2003.a.

	Immat. põhivara	Firmaväärtus	Negatiivne firmaväärtus	Kokku
Soetusmaksumus 31.12.2002	387	149	(59)	477
Akumuleerunud kulum 31.12.2002	(179)	(114)	29	(264)
Jääkmaksumus 31.12.2002	207	35	(29)	213
Soetatud perioodi jooksul	259	0	0	259
Ümberklassifitseerimine materiaalsest põhivarast (vt. lisa 10)	399	0	0	399
Amortisatsioon 2003	(108)	(12)	29	(90)
Soetusmaksumus 31.12.2003	1 024	111	(59)	1 077
Akumuleerunud kulum 31.12.2003	(267)	(89)	59	(296)
Jääkväärtus 31.12.2003	758	23	0	781

Lisa 12 Rendiarvestus

Kasutusrent – ettevõtte kui rentnik

Katkestamatu kasutusrendi tulevaste perioodide maksete miinimumsumma jaguneb alljärgnevalt:

	Emaettevõtte		Kontsern	
	31.12.2003	31.12.2002	31.12.2003	31.12.2002
kuni 1 a.	39	47	2 722	2 085
1-5 a.	18	47	4 233	5 022
üle 5 a.	12	0	506	893
	69	94	7 462	8 001

Kasutusrendi kulude hulka kuuluvad kaupluste ruumide rendikulud. Kaupluste rendilepingud ei ole valdavalt pikaajaliselt siduvad Eestis, Lätis ja Leedus, enamus rendilepinguid võib katkestada kahe kuni kuue kuuse etteteatamisega. Poolas ja Ukrainas on rendilepingu katkestamise korral enamasti nõutav rendipindadele uue rentniku leidmine.

Tähtajatute rendilepingute puhul on arvestatud 5-aastase rendiperioodiga. Kui rendilepingus on lepingu katkestamise tingimuseks poolte kokkulepe, on tulevase perioodi rendimakseteks arvestatud 6 kuu rent. Kui lepingu katkestamise puhul on nõutav etteteatamisaja, on arvestatud etteteatamisperioodi rendimaksetega.

2003.a. tasuti kontsernis kasutusrendimakseid kokku 3 594 tuh. EUR, 2002. aastal vastavalt 2 543 tuh. EUR.

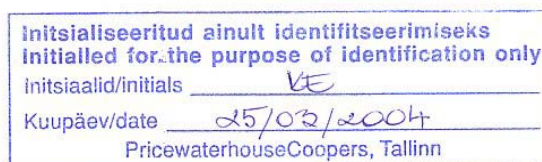
Kasutusrent – ettevõtte kui rendileandja

Kasutusrendi tulude hulka kuuluvad ruumide renditulud.

Mittekatkestatavatest allrentidest saadaolev tulevikumaksete miinimumsumma:

	31.12.2003	31.12.2002
kuni 1 a.	11	12
1-5 a.	0	0

2003.a. saadi kasutusrendi tulu kokku 46 tuh. EUR, 2002.a. 60 tuh. EUR.



Kapitalirent – ettevõtte kui rentnik

	Vabriku seadmed ja sisseseade	Sõiduautod	Kokku
Soetushind 31.12.2002	310	21	331
Akum. kulum 31.12.2002	(51)	(8)	(59)
Jääkväärtus 31.12.2002	259	13	272
Soetus 2003	0	30	30
Kulum 2003	(77)	(10)	(86)
Soetushind 31.12.2003	310	51	361
Akum. kulum 31.12.2003	(128)	(18)	(145)
Jääkväärtus 31.12.2003	182	33	215

Rendimaksete miinimumsummad:	31.12.2003	31.12.2002
Lühiajaline - kuni 1 aasta	88	102
Pikaajaline 1-5 aastat	37	108
Kokku	125	210

Kapitalirendi tuleviku intressikulu (6) (18)

Tulevaste perioodide rendimaksete miinimumsumma nüüdisväärtus 119 193

Tulevaste perioodide rendimaksete miinimumsumma nüüdisväärtus:		
Lühiajaline - kuni 1 aasta (lisa 13)	83	91
Pikaajaline 1-5 aastat (lisa 13)	36	102
Kokku	119	193

Emaettevõttel puuduvad kapitalirendi kohustused.

Lisa 13 Võlakohustused

<u>Lühiajalised võlakohustused</u>	Emaettevõtte		Kontsern	
	31.12.2003	31.12.2002	31.12.2003	31.12.2002
Pikaajaliste pangalaenu tagasimaksed järgmisel perioodil	851	1 008	988	1 145
Lühiajalised pangalaenu	2 258	1 461	2 214	1 461
Lühiajalised kap.rendi kohustused (lisa 12)	0	0	83	91
Vahetusvõlakirjad (lisa 15)	32	25	32	25
Võlakirjad (lisa 15)	1 114	3 071	1 114	3 071
Kokku:	4 256	5 565	4 431	5 792

<u>Pikaajalised võlakohustused</u>	Emaettevõtte		Kontsern	
	31.12.2003	31.12.2002	31.12.2003	31.12.2002
Pikaajalised pangalaenu	3 857	2 758	4 405	3 443
Pikaajalised kap.rendi kohustused (lisa 12)	0	0	36	102
Kokku	3 857	2 758	4 441	3 545

Initsialiseeritud ainult identifitseerimiseks
 Initialed for the purpose of identification only
 initsiaalid/initials VE
 Kuupäev/date 25/02/2004
 PricewaterhouseCoopers, Tallinn

Pangalaenu kontsernis 31.12.2003

Võlausaldaja	Laenuvõlgnevus 31.12.03	Lühiajaline osa kuni 1 aasta	Pikaajaline osa 1-5 aastat	Intress
Nordea Pank	575	115	460	3 kuu EURIBOR+2,5%
Nordea Pank	599	240	360	6 kuu EURIBOR+2,5%
Hansapank	3 533	496	3 037	6 kuu EURIBOR+2,25%
Hansapank	703	703	0	4,5%
Hansapank	685	137	548	6 kuu EURIBOR+2,35%
Hansapank (arvelduskrediit) (vt. lisa 27)	1 511	1 511	0	4,5%
Kokku	7 606	3 202	4 405	

Pangalaenu kontsernis 31.12.2002

Võlausaldaja	Laenuvõlgnevus 31.12.02	Lühiajaline osa kuni 1 aasta	Pikaajaline osa 1-5 aastat	Intress
Nordea Pank	839	240	599	3 kuu EURIBOR+2,5%
Hansapank	2 927	768	2 159	6,4%
Hansapank	822	137	685	6 kuu EURIBOR+2,75%
Hansapank (arvelduskrediit) (vt. Lisa 27)	1 461	1 461	0	6,1%
Kokku	6 049	2 606	3 443	

Emaettevõtte AS Baltika sai aruandeaastal Nordea Pangast pikaajalist laenu 0,6 mln EUR ja maksis tagasi laenu summas 0,2 mln EUR.

Hansapangast sai AS Baltika 2003. aastal nii lühi- kui pikaajalist laenu 1,5 mln EUR ja tasus laenukohustusi 0,2 mln EUR. Lühiajalise laenu tagasimakse tähtaeg on 31.05.2004.

AS Virulasel on sõlmitud Ahtme tehase ehituse finantseerimiseks pikaajaline laenuleping Hansapangaga limiidiga 959 tuh. EUR. Laenu tagatiseks on hüpoteegid kinnistutele asukohaga Kalda 10A Rakveres (jääkväärtusega 0,5 mln EUR) ja Õpetajate tn. 5 (jääkväärtusega 1,1 mln EUR) ning AS Baltika käendus. 2003.a. tasus AS Virulane laenu summas 0,1 mln EUR.

Laenude ning arvelduskrediidi tagatiseks on AS Baltikal kommerts pant kogusummas 4 453 tuh. EUR ning hüpoteek kinnistule Veerenni tn. 24 summas 3,5 mln EUR.

Intressikulu vt. lisa 24.

Initsialiseeritud ainult identifitseerimiseks
initialled for the purpose of identification only
initsiaalid/initials VE
Kuupäev/date 25/02/2004
PricewaterhouseCoopers, Tallinn

Lisa 14 Võlad hankijatele

	Emaettevõtte		Kontsern	
	31.12.2003	31.12.2002	31.12.2003	31.12.2002
Võlad grupiväliste hankijatele	2 810	1 705	3 447	2 154
Võlad tütarettevõtetele				
AS Elina STC	150	102	0	0
AS Virulane	341	199	0	0
Baltika Ukraina	0	146	0	0
OÜ Baltman	109	158	0	0
Kokku võlad tütarettevõtetele	600	605	0	0
Kokku võlad hankijatele	3 410	2 310	3 447	2 154

Lisa 15 Võlakirjad

Vahetusvõlakirjad

06. aprillil 2001.a. toimunud aktsionäride üldkoosolekul otsustati väljastada ettevõtte tegevjuhtkonnale 2001-2003.a. 576 000 (192 000 aastas) vahetusvõlakirja nimiväärtusega 0,06 eurot.

Kokku anti välja kolme liiki võlakirju koguarvuga 576 000 järgmiselt:

	Väljalaske- kuupäev	Väljalaske koguväärtus (tuh. EUR)	Aktsiate märkimis- periood	Aktsiateks konverteeritud võlakirjas (tuh. EUR)	Tagasi ostetud/ tühistatud (tuh. EUR)	Vahetus- võlakirjad 31.12.2003 (tuh. EUR)
A-Võlakiri	01.05.2001	12	01.05.2002- 01.05.2004	4	0	9
B-Võlakiri	01.05.2002	12	01.05.2003- 01.05.2005	0	0	12
C-Võlakiri	01.05.2003	12	01.05.2004- 01.05.2006	0	1	11
Total		36		4	1	32

Võlakirjad on vahetatavad lihtaktsiateks järgnevatel tingimustel:

A-Võlakiri 1 lihtaktsia vastu makstes täiendavalt 1,53 EUR;

B-Võlakiri 1 lihtaktsia vastu makstes täiendavalt 2,13 EUR;

C-Võlakiri 1 lihtaktsia vastu makstes täiendavalt 2,34 EUR.

Juhul kui võlakiri ei vahetata märkimisperioodi jooksul aktsiate vastu ega ei osteta tagasi, siis muutub ta poolte kokkuleppel turuintressi kandvaks laenuks. Selle hetkeni ei arvestata võlakirjadelt intressi.

2003.a. avaldasid 55 000 A-vahetusvõlakirja omanikud soovi kasutada aktsiate märkimise õigust. Vastavalt omanike soovile otsustas juhatus suurendada AS Baltika aktsiakapitali 55 000 aktsia võrra. Pärast aktsiakapitali suurendamisi on aktsiakapitali suuruseks 3 514 780 eurot, mis koosneb 5 499 450-st aktsiast nimiväärtusega 0,64 eurot (vt. lisad 13 ja 18). Tehingu ülekurs oli 52 727 eurot.

Vastavalt võlakirja tingimustele on aasta jooksul lahkunud töötajal kohustus ettevõttele võlakirjad tagasi müüa. 2003.a. on tagasi ostetud 14 000 võlakirja.

Eespool toodud vahetusvõlakirjad on täies ulatuses kajastatud finantskohustusena, kuna olulist omakapitali komponenti ei teki.

Initsialiseeritud ainult identifitseerimiseks Initialled for the purpose of identification only Initsiaalid/initials <u>VE</u> Kuupäev/date <u>25/03/2004</u> PricewaterhouseCoopers, Tallinn

Kinnine võlakirjaemissioon

	Kogus	Nominaal EUR	Emissiooni- hind	Saldo 31.12.2003	Kupongi intress %	Lunastamis -tähtaeg
Võlakirjad	1 750	639	631,04	1 114	7,0	17.03.2006

2002. aastal emiteeris AS Baltika null-kupongi intressiga võlakirju kinnise võlakirjaemissiooni käigus kestusega 365 päeva, mis lunastati tähtajal 14.10.2003. Emissiooni mahuks oli 3,2 mln EUR ja efektiivne intressimäär 4,95%.

26. septembril 2003.a. emiteeris AS Baltika suunatud emissiooni käigus võlakirju mahus 1,1 mln EUR. Võlakirjade lunastamistähtaeg on 17. märts 2006.a. Võlakirjade kupongimäär on 7,0% ja kupongimaksede tähtajad 17.03.05 ja 17.03.06. Võlakirjade efektiivne intressimäär on ligikaudu 7,8%. Võlakirjade esmalevitamine toimus otsemüügi korras ja emissiooni korraldajaks oli Hansapank. Võlakirjad noteeritakse kuue kuu jooksul Tallinna Börsil. Võlakohustus on tagamata.

Saadud vahendeid kasutati 14. oktoobri 2003.a. kommertsapaberite lunastamiseks (vt. ülal).

Lisa 16 Viitvõlad

	Emaettevõte		Kontsern	
	31.12.2003	31.12.2002	31.12.2003	31.12.2002
Võlad töövõtjatele	305	168	651	469
Väljamaksmata dividendid	18	18	18	18
Intressivõlad	0	7	0	9
Muud viitvõlad	1	1	4	2
Kokku	324	194	672	497

Lisa 17 Väheumusosa

	2003	2002
Väheumusosa 1. jaanuaril	451	424
Väheumusosa muutus emaettevõtte osaluse suurendamisest	0	(27)
Aruandeaasta kasum	41	79
Aruandeaasta kahjum	(29)	(26)
Makstud dividendid	(7)	0
Väheumusosa 31. detsembril	455	451

Lisa 18 Omakapital

Aktsiakapital

	31.12.2003	31.12.2002
Aktsiakapital (tuh. EUR)	3 515	3 480
Aktsiate arv (tk)	5 499 450	5 444 450
Aktsiate nimiväärtus (EUR)	0.64	0.64
Kohustuslik reservkapital (tuh. EUR)	352	348
Vabatahtlik reservkapital (tuh. EUR)	1 111	1 115

Initsialiseeritud ainult identifitseerimiseks
 Initialed for the purpose of identification only
 Initsiaalid/initials VE
 Kuupäev/date 25/02/2004
 PricewaterhouseCoopers, Tallinn

AS Baltika 2003. aasta majandusaasta aruanne. Tuhandetes eurodes.

Põhikirjajärgselt on ettevõtte minimaalne aktsiate arv 4 000 000 tk. ja maksimaalne aktsiate arv 16 000 000 tk. Kõigi emiteeritud aktsiate eest on tasutud.

2003.a. avaldasid 55 000 A-vahetusvõlakirja omanikud soovi kasutada aktsiate märkimise õigust. Vastavalt omanike soovile otsustas juhatus suurendada AS Baltika aktsiakapitali 55 000 aktsia võrra. Pärast aktsiakapitali suurendamisi on aktsiakapitali suuruseks 3 514 780 eurot, mis koosneb 5 499 450-st aktsiast nimiväärtusega 0,64 eurot (vt. lisa 15).

Aktsionäride koosseis 31.12.2003

	Aktsiate arv	Osalus %
1. Baltic Republics Fund	1 942 400	35,3%
2. OÜ BMIG	1 088 310	19,8%
3. Juhatuse liikmed ja nende lähikondsed		
- Meelis Milder	85 239	1,6%
- Maire Milder	18 000	0,3%
- Ülle Järv	1 063	0,02%
4. Ülejäänud	2 364 438	43,0%

Lisa 19 Segmentid

Ärisegmendi aruanne tegevusala järgi 2003 – esmane segment

	Jae- kaubandus	Tootmistegevus hulgikaubandus ja allhange	Segmentide vahelised tehingud	KOKKU
Kontserniväline müük	20 498	11 246		31 744
Segmentide vaheline müük	0	15 550	(15 550)	0
Müük kokku	20 498	26 796	(15 550)	31 744
Segmendi ärikasum	(3 027)	1 520	0	(1 507)
Jagamatud ärikulud				(2 017)
Ärikasum kokku				(3 524)
Muud finantstulud (-kulud)				(463)
Tulumaks				(30)
Kasum enne vähemusosalust				(4 016)
Vähemusosa				12
Puhaskasum				(4 028)
Varad	7 941	12 706	(109)	20 538
Kontserni jagamatud varad				527
Varad kokku				21 065
Kohustused	7 517	4 048	(6 765)	4 800
Kontserni jagamatud kohustused				8 890
Kohustused kokku				13 690
Materiaalse ja immateriaalse põhivara soetus	593	375	0	968
Kulum ja amortisatsioon	701	713	0	1 414
Muud olulised mitterahalised kulud	(976)	(56)	0	(1 031)

Intsialiseeritud ainult identifitseerimiseks
initialled for the purpose of identification only
Initsiaalid/initials VE
Kuupäev/date 25/03/2004
PricewaterhouseCoopers, Tallinn

2002. aasta ärisegmendi aruanne tegevusala järgi – esmane segment

	Jae- kaubandus	Tootmistegevus hulgikaubandus ja allhange	Segmentide vahelised tehingud	KOKKU
Kontserniväline müük	16 273	14 753		31 025
Segmentide vaheline müük	0	15 764	(15 764)	0
Müük kokku	16 273	30 517	(15 764)	31 025
Segmendi ärikasum	1 122	1 716	0	2 838
Jagamatud ärikulud				(1 946)
Ärikasum kokku				892
Muud finantstulud (-kulud)				(542)
Tulumaks				137
Kasum enne vähemusosalust				488
Vähemusosa				53
Puhaskasum				434
Varad	10 149	13 249	(305)	23 093
Kontserni jagamatud varad				742
Varad kokku				23 835
Kohustused	9 174	2 397	(8 419)	3 153
Kontserni jagamatud kohustused				9 371
Kohustused kokku				12 524
Materiaalse ja immateriaalse põhivara soetus	2 028	1 633	0	3 661
Kulum ja amortisatsioon	583	633	0	1 216
Muud olulised mitterahalised kulud	1	179	0	179

Jaekaubanduse segmendis kajastuvad jaekaubandusega tegelevad tütarettevõtted ja tootmisettevõtete AS Baltika ja AS Virulane vabrikupoed. Segmendis tootmistegevus ja hulgikaubandus kajastuvad rõivatootmise, hulgikaubanduse ning muudest seotud tegevustest tulenevad varad, kohustused, tulud ja kulud.

Segmendi varad ja kohustused ei sisalda finantsvarasid ja -kohustusi ning segmendi tulud ja kulud ei sisalda eeltoodud varadest ja kohustustest tulenevaid tulusid ja kulusid.

Kontserni jagamatute varadena kajastatakse segmendiaruandes administratiivhoonet; jagamatute kohustustena pikaajalisi laene, dividendi- ning intressivõlga ning jagamatute ärikuludena keskuse administratiivkulusid.

Muud olulised mitterahalised kulud on varude ja ebatõenäoliselt laekuvate nõuete allahindlusest tekkinud kulud.

Initsialiseeritud ainult identifitseerimiseks
 initialled for the purpose of identification only
 initsiaalid/initials VE
 Kuupäev/date 25/02/2004
 PricewaterhouseCoopers, Tallinn

Müügitulu ja varad geograafilise segmendi (kliientide asukohamaa) järgi – teisene segment

	Müügitulu		Põhivara		Investeeringud põhivarasse	
	2003	2002	31.12.03	31.12.02	2003	2002
Eesti	8 921	8 362	4 799	5 221	440	2 041
Läti	3 328	3 078	252	221	91	235
Leedu	5 181	4 597	528	541	170	390
Venemaa	2 549	3 273	0	0	0	0
Ukraina	3 543	3 477	348	380	67	196
Soome	2 536	3 389	24	0	30	0
Rootsi	1 483	1 426	6	9	0	1
Inglismaa	1 038	1 092	0	0	0	0
Poola	3 101	2 235	663	869	171	798
muud turud	65	96	0	0	0	0
Kokku	31 744	31 025	6 621	7 241	968	3 661

Juhtkonna hinnangul ei erine segmentide vahelistes tehingutes kasutatavad hinnad oluliselt turuhindadest.

Lisa 20 Muud äritulud

	Emaettevõtte		Kontsern	
	2003	2002	2003	2002
Kasum põhivara müügist	8	0	15	17
Muud äritulud	60	148	24	54
Kasum kinnistu eelisostuõiguse müügist	0	314	0	314
Kokku	68	462	39	385

Lisa 21 Tegevuskulud

	Emaettevõtte		Kontsern	
	2003	2002	2003	2002
Rendikulu	298	324	3 595	2 543
Kütus ja energia	241	225	501	441
Transpordikulu	491	509	583	590
Lähetuskulu	128	195	189	261
Reklaamikulu	588	804	1 183	1 265
Kindlustus	75	61	107	91
Kommunaalteenused	26	26	74	51
Sidekulud	161	160	286	257
Personaliotsing	1	4	1	5
Koolitus	15	20	38	48
Valvekulu	45	44	124	123
Konsultatsioonitasud	103	166	104	173
Agendasud	81	99	86	122
Ebatõenäoliselt laekuvad arved	2	182	25	192
IT kulud	266	282	330	345
Krediitkaardi tasud	2	0	189	139
Muud tegevuskulud*	540	608	1 329	1 413
Kokku	3 063	3 710	8 745	8 059

Initsialiseeritud ainult identifitseerimiseks
 Initialed for the purpose of identification only
 initsiaalid/initials VE
 Kuupäev/date 25/02/2004
 PricewaterhouseCoopers, Tallinn

Rendikulude tõus tuleneb uute poodide avamisest erinevatel turgudel.

* Muudes tegevuskuludes sisalduvad kontori-, tolli-, remondi-, majanduskulud, panga- ja juriidilised teenused jne.

Lisa 22 Tööjõukulud

	Emaettevõte		Kontsern	
	2003	2002	2003	2002
Palgakulu	3 870	3 877	8 029	7 439
Sotsiaal- jm. maksukulu	1 274	1 211	2 464	2 215
Kokku	5 144	5 088	10 494	9 653

Kontserni töötajate arv seisuga 31.12.03. oli 1 714 (2002: 1 725) inimest.

Lisa 23 Muud ärikulud

	Emaettevõte		Kontsern	
	2003	2002	2003	2002
Liikmemaksud	5	5	8	7
Kahjum põhivara müügist ja mahakandmisest	6	12	163	29
Trahvid, viivised, maksuintressid	5	0	7	1
Esinduskulud	59	62	69	87
Kahjum valuutakursside muutustest	2	18	30	24
Muud ärikulud	7	35	11	73
Kokku	83	132	288	221

Lisa 24 Finantstulud ja -kulud

	Emaettevõte		Kontsern	
	2003	2002	2003	2002
Intressitulu	15	52	8	10
Intressikulud laenudelt ja liisingutelt	(435)	(482)	(485)	(558)
Saadud dividendid	1	4	1	4
Kursikasum (-kahjum)	(8)	(25)	7	(1)
Muu finantstulu (-kulu)	8	4	7	4
Kokku	(419)	(446)	(463)	(542)

Lisa 25 Tulumaks

	2003	2002
Tulumaksu kulu	(2)	(38)
Edasilükkunud tulumaksu tulu (kulu)	(28)	176
Tulumaksu tulu (kulu) kokku	(30)	137

Tulumaks 2003 riikide kaupa

	Poola	Läti	Leedu	Ukraina	Soome	Eesti	Elimi- neeri- mised	Kokku
Kasum (kahjum) enne tulumaksustamist	(17)	(506)	(490)	(1 038)	1	(3 991)	2 012	(4 028)
Tulumaksumäär 2003	27%	19%	15%	30%	29%	0%		
Teoreetiline tulumaks	5	96	74	311	(0)	0	0	485
Dividendide tulumaks	0	0	0	0	0	(1)	0	(1)
Mittemaksustatavate tulude mõju	(4)	(12)	0	0	0	0	0	(16)
Mittemaksustatavate kulude mõju	58	3	2	0	0	0	0	66
Bilansiväliselt kajastatud edasilükkunud tulumaksu vara muutus	(166)	(86)	(75)	(234)	0	0	0	(561)
Tegelik tulumaksu kulu	0	0	0	0	(0)	(1)	0	(2)
Edasilükkunud tulumaksu tulu (kulu)	(108)	1	1	77	0	0	0	(28)

Läti puhul on edasilükkunud tulumaksu arvutusel kasutatud 2004. aastal kehtima hakkavat tulumaksumäära 15%.

Ettevõtte tulumaksu ettemaks summas 14 tuhat EUR tekkis tütarettevõtetes Baltika Ukrainas, Baltinia OY-s ja Baltika Swedenis.

Lisa 26 Puhaskasum aktsia kohta

Tava-puhaskasum aktsia kohta

		2 003	2 002
Kaalutud keskmine aktsiate arv	tk	5 483 992	5 015 817
Puhaskasum	tuh. EUR	(4 028)	434
Tava-puhaskasum aktsia kohta	EUR	(0,73)	0.09

Lahustatud puhaskasum aktsia kohta

		2 003	2 002
Kaalutud keskmine aktsiate arv	tk	5 990 992	5 090 069
Puhaskasum	tuh. EUR	(4 028)	434
Lahustatud puhaskasum aktsia kohta	EUR	(0,73)	0.09

Lahustatud puhaskasumi leidmisel 2002. aastal on arvesse võetud juhtivtöötajate aktsioptsiooni programmi raames 2001. ja 2002. aastal väljastatud 384 000 vahetusõlakirja, mis annavad omanikule õiguse vahetada need samas koguses Baltika aktsiate vastu (vt. lisa 15). Baltika aktsia 2003.a. keskmine turuhind oli 2,21 eurot, 2002. aastal 2,26 eurot. 2002. aastal 35,41 krooni. Kuna 2003. aasta lõppes kahjumiga, siis ei erine lahustatud puhaskahjum aktsia kohta tava-puhaskahjumist aktsia kohta.

Initialiseeritud ainult identifitseerimiseks
 initialised for the purpose of identification only
 initsiaalid/initials VE
 Kuupäev/date 25/02/2004
 PricewaterhouseCoopers, Tallinn

Lisa 27 Seotud osapooled

Käesoleva raamatupidamise aastaaruande koostamisel on osapooled loetud seotuks, kui ühel poolel on teise üle kontroll või oluline mõju teise poole finants- või juhtimisotsustele, vastavalt IAS 24 "Related Party Disclosure" määratlusele. Seotud osapoolte defineerimisel ei ole lähtutud vaid tehingute ja omavahelise suhte juriidilisest vormist, vaid ka nende tegelikust sisust.

AS Baltika aastaaruande koostamisel on loetud seotud osapoolteks:

- a) omanikke;
- b) juhtkonna, juhatuse nõukogu liikmeid;
- c) eespool loetletud isikute lähikondlasi;
- d) ettevõtteid, mida kontrollivad juhatuse ja nõukogu liikmed;
- e) tütarettevõtteid.

Tütarettevõtte Baltika Lietuva juhile on antud laenu 8,7 tuh. EUR (30 tuhat LTL), tagasimaksetähtaeg on 01.05.2006. Töölepingu kehtivuse ajal intressi ei arvestata.

2003.a. maksti AS Baltika nõukogu ja juhatuse liikmetele tasu (liikme- ja töötasuna) kokku 0,2 mln EUR, 2002.a. vastavalt 0,2 mln EUR.

Juhatus liikmed said 2003.a. aprillis õiguse märkida 98 000 vahetusõlakirja, mis annavad alates maist 2004 õiguse omandada Baltika aktsiaid hinnaga 2,40 EUR aktsia eest (vt. lisa 15). Aastal 2002 märkisid juhatuse liikmed 124 000 vahetusõlakirja.

Juhatus ja nõukogu liikmete kontrolli all olev investeerimisfirma OÜ BMIG omas 31.12.03 seisuga 19,79% AS Baltika aktsiatest (vt. lisa 18).

Juhatus liikme kontrolli all oleva ettevõtte OÜ Maisan käest on 2003.a. jooksul ostetud kaupu 295 tuh. EUR eest. Teenuseid müüdi 7,2 tuh. EUR eest.

2002.a. osteti kaupu OÜ Maisanilt 285 tuh. EUR eest.

Nõukogu liikme kontrolli all olevale ettevõttele The Major Oak Clothing Co müüdi 2003.a. jooksul õmblusteenust ja materjali 1,0 mln EUR eest ja osteti teenust 49,6 tuh. EUR eest.

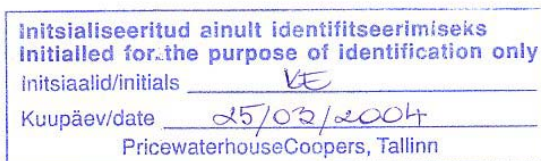
2002. aasta jooksul müüdi teenust 1,1 mln EUR eest ja osteti 2,1 tuh. EUR eest.

AS Baltika kontsernikonto lepinguga on seotud tütarettevõtted AS Virulane, AS Elina STC ja OÜ Baltman. Kontsern kasutab läbi kontsernikonto arvelduskrediidi limiiti, mis on 1,6 mln eurot. 31.12.2003 seisuga oli kogu limiidi kasutajaks emaettevõtte (vt. lisa 13). Kontsernikonto kasutajad vastutavad kontsernikonto lepingust tulenevate tingimuste täitmise eest solidaarselt.

Emaettevõtte kohustused ja nõuded tütarettevõtetele:

	<u>31.12.2003</u>	<u>31.12.2002</u>
Kohustused	600	605
Nõuded	4 619	7 007

Juhtkonna hinnangul ei ole tehingutes seotud osapooltega kasutatud turuhindadest oluliselt erinevaid hindu.



Lisa 28 Finantsriskid

Valuutarisk

AS Baltika kontserni käibest moodustab eksport 72%. Olulisemad müügivaluutad kontserni jaeturgudel on LTL (Leedu lilt), LVL (Läti lilt), UAH (Ukraina grivna), PLN (Poola zlott); kontserni muud müügivaluutad on EUR (euro) ja GBP (Suurbritannia nael).

Valdav osa toodangu jaoks vajaminevast põhimaterjalist imporditakse. Olulisemad ostuvaluutad on EUR (euro) ja USD (USA dollar). Euroopa Rahaliitu kuuluvate maadega kaubeldakse ainult eurodes.

Kontserni tulemusi mõjutab aruandeaastal oluliselt keskmiste valuutakursside langus Eesti krooni suhtes riikides, kus AS Baltikal on tütarettevõtted: Poola zlott –12,5%, Ukraina grivna –16,7% ja Läti lilt –9,4%.

Valuutariskide maandamiseks ei ole 2003.a. kasutatud eraldi instrumente. Laekunud müügivaluutasid kasutatakse võimaluse korral samas ostuvaluutas kajastatud kohustuste tasumiseks.

Valuutakursi kasumite ja kahjumite kohta vaata lisast 24.

Krediidi- ja likviidsusrisk

Kontsern on avatud krediidiriskile osas, mis puudutab äripartneri maksevõimet Venemaal. Bilansis kajastatud nõuetele ei ole antud tagatist. Kontserni sesoonse tootmis- ja müügitsükli tõttu tekkivad krediidiriskid ei ole püsiva iseloomuga. Maksimaalset krediidiriski väljendav summa bilansipäeva seisuga on 2,9 milj. EUR, sh. Venemaa krediidirisk 1,8 milj. EUR. Venemaa krediidirisk on seotud ühe kliendiga, kellega on sõlmitud frantsiisi- ja hulgemüügilepingud ja kes on olnud kümme aastat AS Baltika peamiseks koostööpartneriks Venemaal. Nimetatud partneriga asutatakse 2004.a. Venemaal ühissettevõtte. Nõuet Venemaa partnerile kasutatakse osaluse ostmiseks ühissettevõttes.

Intressirisk

Intressimäärade riskid on seotud eelkõige EURIBOR-i võimaliku kõikumisega ja pankade keskmiste intressimäärade muutumisega.

Lisa 29 Antud garantiid

Kontsern on seisuga 31.12.2003 garanteerinud tulevaste perioodide akreditiivide tasumise kohustusi pangale summas 62 tuh. EUR.

Lisa 30 Õiglane väärtus

Seisuga 31.12.2003 ei erine ettevõtte finantsvarade ja -kohustuste bilansiline väärtus oluliselt nende õiglasest väärtusest.

Lisa 31 Bilansipäevajärgsed sündmused

Eellepingud Vene turul ühissettevõtte loomiseks on sõlmitud. Ettevõtte planeeritav asutamine toimub 2004. aasta II kvartalis. Täiendav informatsioon Vene koostööpartneriga seotud nõuetest on toodud lisas 28.

Initialiseeritud ainult identifitseerimiseks initialled for the purpose of identification only
initsiaalid/initials <u>VE</u>
Kuupäev/date <u>25/02/2004</u>
PricewaterhouseCoopers, Tallinn

AUDIITORI JÄRELDUSOTSUS

AS Baltika aktsionäridele


Oleme auditeerinud AS Baltika (emaettevõtte) ning emaettevõtte ja selle tütaretevõtete (kontsern) 31. detsembril 2003 lõppenud aasta kohta koostatud emaettevõtte ja kontserni konsolideeritud raamatupidamise aastaaruannet, mis on esitatud lehekülgedel 8-35 ja mille eest vastutab emaettevõtte juhatus. Nimetatud raamatupidamise aastaaruanne on konverteeritud eurodesse originaalist Eesti kroonides. Meie kohustus on avaldada auditi tulemustele tuginedes arvamust nimetatud raamatupidamise aastaaruande kohta.

Sooritasime auditi kooskõlas rahvusvaheliste auditeerimisstandarditega. Nimetatud standardid nõuavad, et audit planeeritaks ja sooritataks viisil, mis võimaldaks põhjendatud kindlustundega otsustada, kas raamatupidamise aastaaruanne on koostatud olulises osas korrektselt. Auditi käigus kontrollitakse väljavõtteliselt tõendusmaterjale, millel põhineb raamatupidamise aastaaruandes esitatud informatsioon. Audit hõlmab ka kasutatud arvestuspõhimõtete ja juhtkonnapoolsete raamatupidamislike hinnangute kriitilist analüüsi ning seisukohavõttu raamatupidamise aastaaruande esituslaadi suhtes tervikuna. Usume, et audit annab meile põhjendatud aluse arvamuse avaldamiseks.

Meie arvates kajastab ülalmainitud raamatupidamise aastaaruanne olulises osas õigesti ja õiglaselt emaettevõtte ja kontserni finantsseisundit seisuga 31. detsember 2003 ja 2003. aasta tegevuse tulemust ning rahavoogusid kooskõlas rahvusvaheliste finantsaruandluse standarditega.



Urmas Kaarlep
AS PricewaterhouseCoopers



Ago Vilu
Vannutatud audiitor

25. märts 2004

Majandusaasta kahjumi jaotamise ettepanek


AS Baltika juhatus teeb aktsionäride üldkoosolekule ettepaneku kanda 2003. aasta puhaskahjum summas (4 028) tuhat eurot eelmiste perioodide jaotamata kasumi hulka.

Juhatuse ja nõukogu allkirjad 2003.a. majandusaasta aruandele


AS BALTIKA 2003. majandusaasta aruande allkirjastamine 25. märtsil 2004:




Juhatuse esimees
Meelis Milder




Nõukogu esimees
Miles Warwick Burger



Juhatuse liige
Ülle Järv



Nõukogu liige
Joakim J. Helenius



Juhatuse liige
Maire Milder



Nõukogu liige
Reet Saks



Juhatuse liige
James Hayhow



Juhatuse liige
Boriss Loifenfeld