



AS BALTIKA

2007. a. II kvartali konsolideeritud vahearuanne

Ärinimi	AS Baltika
Äriregistri kood	10144415
Juriidiline aadress	Veerenni 24, Tallinn 10135, Eesti
Telefon	+372 630 2731
Faks	+372 630 2814
E-mail	baltika@baltika.ee
Interneti koduleht	www.baltikagroup.com
Põhitegevusala	Rõivaste jae- ja hulgimüük
Audiitor	AS PricewaterhouseCoopers
Aruandeaasta algus ja lõpp	01.01.2007 - 31.12.2007

SISUKORD

Kontserni lühiiseloostus.....	3
Tegevusaruanne	4
RAAMATUPIDAMISE ARUANNE	9
Juhatuse deklaratsioon	9
Konsolideeritud bilanss.....	10
Konsolideeritud kasumiaruanne.....	12
Konsolideeritud rahavoogude aruanne.....	14
Omakapitali muutuste aruanne.....	16
VAHEARUANDE LISAD	18
LISA 1 Raamatupidamise vahearuanne koostamisel kasutatud põhimõtted.....	18
LISA 2 Finantsriskid.....	18
LISA 3 Kassa ja pangakontod.....	20
LISA 4 Nõuded ostjatele.....	20
LISA 5 Muud nõuded ja ettemakstud kulud	20
LISA 6 Maksunõuded ja -kohustused	20
LISA 7 Varud.....	21
LISA 8 Muud pikaajalised finantsvarad.....	21
LISA 9 Materiaalne põhivara.....	21
LISA 10 Immateriaalne põhivara.....	23
LISA 11 Võlakohustused.....	25
LISA 12 Võlakirjad.....	26
LISA 13 Viitvõlad ja muud lühiajalised võlad.....	27
LISA 14 Omakapital	28
LISA 15 Segmendid.....	29
LISA 16 Müügitulud.....	33
LISA 17 Müüdü kaupade kulu	33
LISA 18 Turustuskulud.....	33
LISA 19 Üldhalduskulud	33
LISA 20 Muud äritulud.....	34
LISA 21 Muud ärikulud.....	34
LISA 22 Puhaskasum aktsia kohta.....	34
LISA 23 Seotud osapooled.....	35
LISA 24 Tütarettevõtted	35

KONTSERNI LÜHISELOOMUSTUS

Baltika Grupp, mille emaettevõte on AS Baltika, on rahvusvaheline rõivakaubanduskontsern ja tegutseb Baltikumi ja Ida-Euroopa turgudel. Grupp opereerib Montoni, Mosaici, Baltmani ja Ivo Nikkolo jaekette kuues riigis – Eestis, Lätis, Leedus, Poolas, Ukrainas ja Venemaal. Baltika kasutab vertikaalselt integreeritud ärimudelit, mis ühendab rõivakollektsioonide loomise, tootmise ja jaekaubanduse. Baltika turustab oma tooteid ka hulgimüügi vahendusel.

AS Baltika aktsiad on noteeritud Tallinna Börsil.

Kontserni töötajate arv seisuga 30. juuni 2007 oli 2 011 (31. detsember 2006 seisuga 1 915).

Kontserni emaettevõtte asub ja on registreeritud Eestis, Tallinnas, Veerenni 24.

Kontserni kuuluvad järgmised äriühingud:

	Asukohamaa	Tegevusala	Osalus 30.06.2007	Osalus 31.12.2006
Emaettevõtte				
AS Baltika	Eesti			
Tütarettevõtted				
OÜ Baltman	Eesti	Jaekaubandus	100%	100%
SIA Baltika Latvija	Läti	Jaekaubandus	75%	75%
UAB Baltika Lietuva	Leedu	Jaekaubandus	100%	100%
Baltika Ukraina Ltd	Ukraina	Jaekaubandus	99%	99%
OOO Kompania "Baltman Rus"	Venemaa	Jaekaubandus	100%	100%
Baltika Poland Sp.z.o.o.	Poola	Jaekaubandus	100%	100%
Baltika Retail Czech Republic s.r.o.	Tšehhi	Jaekaubandus	100%	0%
OY Baltinia AB	Soome	Kaupade vahendus	100%	100%
Baltika Sweden AB	Rootsi	Kaupade vahendus	100%	100%
OÜ Baltika Tailor	Eesti	Tootmine	100%	50%
AS Elina STC	Eesti	Tootmine	100%	62,50%
AS Virulane	Eesti	Tootmine	82,66%	82,66%
OÜ Baltika TP	Eesti	Kinnisvaraarendus	100%	100%

2007. aasta märtsis omandas AS Baltika täiendavalt 37,5% tütarettevõtte AS Elina STC aktsiatest, mille tulemusena AS Baltika osalus tütarettevõttes suurenes 100%-ni. Kanne väärtpaberite keskregistrtris tehti 17. aprillil 2007. a.

Vastavalt 27. veebruaril 2007. aastal sõlmitud ostu-müügilepingule soetas AS Baltika täiendavalt 50% ühissetevõtte OÜ Baltika Tailor osadest, mille tulemusena AS Baltika osalus kasvas 100%-ni. Omandiõigus läks üle esimese osamakse tegemisel aprillis.

2007. aasta mais registreeriti Tšehhis tütarettevõtte Baltika Retail Czech Republic s.r.o. AS Baltika omab 100% tütarettevõtte aktsiatest.

TEGEVUSARUANNE**Konsolideeritud majandustulemused, 6 kuud 2007**

Baltika Grupi 2007. aasta kuue kuu konsolideeritud müügitulu ulatus 536.0 miljoni kroonini (34.3 miljoni euron) kasvades eelmise aastaga võrreldes 37.4%. Esimesel poolaastal suurenes jaemüük 41.5% ning hulgimüük 12.9%. Grupi kuue kuu bruto- ja ärirentaablus olid vastavalt 55.2% ja 7.5% (6k 2006: 55.9% ja 10.1%). Võrreldes eelmise aastaga kahanes poolaasta kasum enne tulumaksu 6.8% ning puhaskasum 16.3%. Esimese poolaasta puhaskasum oli kokku 30.4 miljonit krooni (1.9 miljonit eurot) ning puhasrentaablus 5.7% (6k 2006: 9.3%). Esimesel poolaastal avas Baltika viiel turul 16 poodi ning aastatagusega võrreldes on Grupi müügi pind kasvanud 59% võrra.

Teise kvartali müügitulu oli kokku 269.7 miljonit krooni (17.2 miljonit eurot) kasvades eelmise aastaga võrreldes 31.6%, sh jaekäive kasvas 32.0% ja hulgimüük 7.8%. Kvartali brutorentaablus oli 57.9% (2 kv 2006: 57.7%) ning ärirentaablus 6.0% (2 kv 2006: 12.1%). Grupi teise kvartali puhaskasum oli 8.7 miljonit krooni (0.6 miljonit eurot) ning puhasrentaabluseks kujunes 3.2% (2 kv 2006: 10.8%).

MÜÜGITULUD**Müük segmenditi**

EEK mln	2 kv 2007	2 kv 2006	+/-	6k 2007	6k 2006	+/-
Jaemüük	233.2	176.6	32.0%	446.8	315.9	41.5%
Hulgimüük	27.2	25.3	7.8%	76.9	68.1	12.9%
Allhange	8.5	0	-	8.5	0	-
Muu	0.8	3.1	-74.4%	3.9	6.3	-37.3%
Kokku	269.7	205.0	31.6%	536.0	390.2	37.4%

1 EUR = 15.6466 EEK

JAEMÜÜK

Esimese poolaasta jaemüük kasvas eelmise aastaga võrreldes 41.5% ning ulatus 446.8 miljoni kroonini (28.6 miljoni euron). Teise kvartali müük jäi oodatust madalamaks peamiselt külma kevade alguse tõttu aprillis ning müük kasvas eelmise aastaga võrreldes 32.0%.

Viimase 12 kuu jooksul on Baltika Grupp avanud 39 uut poodi ning suurendanud müügi pinda pea 60% võrra. Uutel poodidel on suurem pind ning tavaliselt madalam müügiefektiivsus (müük/m²) käivitumisperioodil. Väljaspool Baltika koduturgu ehk Balti riike on poodide käivitumisperiood pikem. Viimase 12 kuu jooksul on üle poole uuest müügi pinnast avatud Venemaal ja Ukrainas. Selliste uute poodide suur osakaal kaupluste portfellis avaldab mõju Grupi keskmisele müügiefektiivsusele, mis esimesel poolaastal kahanes 10% võrra. Samal ajal ulatus müügi kasv võrreldavates poodides esimesel poolaastal 7%-ni.

Esimesel poolaastal toodi Mosaici kaubamärgi all turule uus tootegrupp - lasterõivad. Mosaici lastekollektsiooni ühe osa moodustab Eestis ülipopulaarse multifilmitegelase Lotte nimega loodav „Lotte by Mosaic“ lasterõivaste ja aksessuaaride kollektsioon. Aasta teisel poolel laieneb ka Montoni kollektsioon – sügisel jõuavad turule jalanõud ning uus teksakollektsioon.

Kiirmoebränd Monton andis poolaasta jaemüügist 54% ehk 243 miljonit krooni (15.5 miljonit eurot). Võrreldes eelmise aasta sama perioodiga kasvas Montoni jaemüük 52%. Mosaici jaemüük kasvas eelmise aastaga võrreldes 31% 141 miljoni kroonini (9.0 miljoni euron) ning moodustas 31% kuue kuu jaemüügist. Baltmani müük kasvas samuti 31% võrra 45 miljoni kroonini (2.9 miljoni euron). 2006. aasta septembris omandatud kaubamärgi Ivo Nikkolo müük ulatus esimesel poolaastal 10 miljoni kroonini (0.7 miljoni euron).

Turgude lõikes oli Grupi suurimaks jaeturuks esimesel poolaastal Eesti. Suuruselt teine jaeturg on Leedu. Läti turg on mahult väiksem, kuna see on nõ ühe-linna-turg, sest äri- ning kaubandustegevus on koondunud peamiselt pealinna Riiga. Suuruselt kolmandaks jaeturuks on tõusnud Venemaa, kus on toimunud viimase 12 kuu kõige suurem müügi pinda laiendamine ning sellest tulenevalt ka kõige kiirem jaemüügi kasv esimesel poolaastal. Ukrainas kasvas Baltika jaemüük esimesel poolaastal küll 31% võrra, kuid jäi ootustele alla. Ukrainas on paaril viimasel hooajal tunda andnud tarbijate vähene aktiivsus ja ebakindlus mitte ainult rõivakaubanduses vaid jaekaubanduses üldiselt. Osalt võib see tuleneda pikka aega kestnud poliitilisest ebastabiilsusest. Samas näitab

Poola turg positiivseid trende. Ebaefektiivsete poodide sulgemise tagajärjel on kogumüük küll vähenenud, kuid võrreldavate poodide müük suurenes aastaga 8%.

Jaemüük turgude lõikes

EEK mln	6k 2007	6k 2006	+/-	Osakaal, 6k 2007
Eesti	113.7	88.6	28%	25%
Läti	64.7	44.0	47%	15%
Leedu	103.3	76.8	35%	23%
Ukraina	72.0	55.0	31%	16%
Venemaa	79.4	33.4	138%	18%
Poola	13.7	18.2	-25%	3%
Kokku	446.8	316.0	41%	100%

POED JA MÜÜGIPIND

2007. aasta juuni lõpu seisuga oli Baltika Grupil 124 kauplust müügipinnaga 23,011 ruutmeetrit. Grupi jaesüsteemi netokasvuks kujunes aasta jooksul 30 kauplust ja ca 8,500 ruutmeetrit, mille tulemusena suurenes Baltika Grupi poolt opereeritav müügipind aastaga 59% võrra.

Poed turgude lõikes

	30.06.2007	30.06.2006
Eesti	29	24
Läti	14	11
Leedu	30	23
Ukraina	21	17
Venemaa	25	12
Poola	5	7
Poed kokku	124	94
Müügipind kokku, m²	23,011	14,517

Esimesel poolaastal avati 16 poodi, sh viidi kaks poodi üle suuremale pinnale. Kõige rohkem poode avati Leedus (8). Nii Venemaal kui Lätis avati kolm ning Eestis ja Ukrainas kummaski üks pood. Kaks poodi suleti.

Esimesel poolaastal tehti algust Ivo Nikkolo kaubamärgi laienemisega teistesse Balti riikidesse. Nüüdseks on lisaks Eestile avatud kaks kauplust Leedus. Ivo Nikkolo sisenemine Läti turule on plaanis 2008. aastal.

Teisel poolaastal on planeeritud avada 5-8 poodi, mille tulemusena tõuseb Baltika Grupi poodide arv aasta lõpuks 129-132-ni. Teisel poolaastal lisandub Baltikale uus turg – Tšehhi. Leping on sõlmitud poe avamiseks Prahas Palladiumi keskuses.

HULGIMÜÜK

Esimese kuue kuu hulgemüük ulatus 76.9 miljoni kroonini (4.9 miljoni euron) moodustades 14% Baltika Grupi müügituludest. Poolaasta hulgemüük kasvas eelmise aastaga võrreldes 12.9%. Suurem osa hulgemüügist toimus esimeses kvartalis; teine kvartal on hulgemüügis traditsiooniliselt nõrgem.

KASUM

Baltika Grupi esimese poolaasta tulemusi mõjutab viimase 12 kuu jooksul toimunud kiire laienemine. Müügipinna suurendamine 59% võrra ei ole üksnes seotud nende pindade opereerimiskuludega, vaid vajab ka suuremat meeskonda peakontoris. Jätkuva kasvu tagamine nõuab uute projektide finantseerimist ning suurenenud kaupade sisseost nende täpsemat juhtimist.

Olulist mõju poolaasta kasumlikkusele on avaldanud Venemaa turul toimunud suur müügipinna kasv ning uute poodide pikem käivitumisperiod, mil müügiefektiivsus pole saavutanud ootuspärast taset. Samal ajal on Venemaal poodide opereerimiskulud kõrgemad kui Baltikumis. Juuni lõpu seisuga oli Venemaal 25 poodi, neist 15 avatud eelnenud 12 kuu jooksul. Venemaa poodide käivitumisperiodid kujuneb oodatust pikemaks, hinnanguliselt kuni 18-24 kuuni. Positiivset trendi on näha Vene turu võrreldavatel poodidel, kus müügi kasv ulatus esimesel poolaastal 5%-ni. Pood on võrreldav, kui see on olnud avatud muutumatul kujul nii aruandeperioodil kui sellele eelnenud võrreldaval perioodil.

Tulenevalt antud mõjudest ei toimu Venemaal 2007. aastal täiendavalt suurt müügi pinna laienemist. Kokku avatakse Venemaal sel aastal 3-4 poodi, millest kolm on avatud esimesel poolaastal. Ühe poe avamine teisel poolaastal sõltub kaubanduskeskuse valmimisest.

Tulemustele avaldab mõju ka Ukraina turg, kus paaril viimasel hooajal on tunda andnud tarbijate vähenenud aktiivsus jaekaubanduses üldiselt. Samas näitavad kõik Balti riigid jätkuvalt tugevat arengut. Eriti häid tulemusi on esimesel poolaastal saavutanud Leedu turg. Ka Poola näitab positiivset arengut olemasolevates poodides.

Kuue kuu kokkuvõttes ulatus Grupi brutomarginaal 55.2%-ni (6k 2006: 55.9%). Teise kvartali brutomarginaal tõusis 57.9%-ni (2 kv 2006: 57.7%). Poolaasta brutokasum oli 296.0 miljonit krooni (18.9 miljonit eurot) kasvades aastaga 35.8%. Brutomarginaalile avaldavad mõju planeeritust suuremad allahindlused, et realiseerida varusid, mis on jäänud müümata peamiselt Venemaa uute poodide aeglasema käivitumise ja kaupluste avamise hilinemise tagajärjel. Kaupluste planeeritust hilisema avamise on tinginud kaubanduskeskuste mittetähtsajaline avamine.

Grupi turustuskulud kasvavad (6k kasv 62.2%) proportsionaalselt müügi pinna suurenemisega ning üldhalduskulud suurenesid aastaga 5.2% võrra. Poolaasta äri kasum ulatus 40.3 miljoni kroonini (2.6 miljoni euroni) ning kasvas 2.4% võrreldes eelmise aastaga. Esimese poolaasta ärirentaablus ulatus 7.5%-ni (6k 2006: 10.1%). Teise kvartali ärirentaabluseks kujunes 6.0% (2 kv 2006: 12.1%). Poolaasta äri kasum sisaldab muude äritulude all ühekordset tulu hoonestusõiguse ja logistikakeskuse müügist summas 16.2 miljonit krooni (1.0 miljonit eurot), mis saadi esimeses kvartalis.

Grupi finantskulud ulatusid esimesel poolaastal 4.3 miljoni kroonini (275 tuhande euroni). Põhilise osa finantskuludest moodustavad intressikulud (4.2 miljonit krooni/266 tuhat eurot), mis kasvasid eelmise aastaga võrreldes 85.2%. Intressikulude kasv on toimunud laenukoormuse suurenemise ning osaliselt Euribori tõusu tulemusena.

Baltika Grupi esimese kuue kuu kasum enne tulumaksu ulatus 36.0 miljoni kroonini (2.3 miljoni euroni) vähenedes eelmise aasta sama perioodiga võrreldes 6.8% võrra. Teise kvartali puhaskasumit mõjutab seoses dividendide väljamaksmisega makstav dividendide tulumaks. Sel aastal maksis ettevõtte dividendide tulumaksu summas 3,359 tuhat krooni (215 tuhat eurot). 2006. aastal oli dividendide tulumaks poole võrra väiksem ulatudes 1,679 tuhande kroonini (107 tuhande euroni).

Kokku teeniti 2007. aasta esimese kuue kuuga puhaskasumit (peale makse ja vähemosalust) 30.4 miljonit krooni (1.9 miljonit eurot). Eelmise aastaga võrreldes kahanes puhaskasum 16.3%. Poolaasta puhaskasum ulatus 5.7%-ni (6k 2006: 9.3%).

BILANSS

2007. aasta 30. juuni seisuga ulatus Baltika konsolideeritud bilansimaht 636 miljoni kroonini (40.7 miljoni euroni) kasvades aastaga 32%. Bilansis kajastatud varad ja kohustused suurenevad ettevõtte laienemise tulemusena.

Juuni lõpus moodustasid varud kokku 230 miljonit krooni (14.7 miljonit eurot) kasvades aastaga 34%. Grupi varude käibekordaja (müügitulu/keskmised varud) on jäänud aastatagusega samale tasemele ulatudes 5.34-ni.

Grupi nõuded ostjatele ulatusid 84 miljoni kroonini (5.4 miljoni euroni) kasvades aastaga 40% võrra. Võlad hankijatele suurenesid aastaga samuti 40% ulatudes juuni lõpus 86 miljoni kroonini (5.5 miljoni euroni). 2006. aasta lõpuga võrreldes on nii nõuded ostjatele kui võlad hankijatele vähenenud.

Esimese poolaasta lõpu seisuga ulatusid Grupi võlakohustused 175 miljoni kroonini (11.2 miljoni euroni), sealhulgas olid pangalaenu kokku 138 miljonit krooni (8.8 miljonit eurot). Ülejäänud võlakohustused moodustasid võlakirjad (29 miljonit krooni/1.9 miljonit eurot) ja kapitalirendi kohustused (8 miljonit krooni/0.5 miljonit eurot). Aasta jooksul on võlakoormus suurenenud 34 miljoni krooni (2.2 miljoni euro) võrra. Baltika Grupi võlakoormus on suurenenud seoses jaesüsteemi laiendamiseks tehtavate investeeringute finantseerimisega.

Grupi netovõla (Intressi kandvad võlakohustused-Raha ja pangakontod) suhe omakapitali oli juuni lõpu seisuga 48.0%, aasta tagasi oli vastav näitaja 49.1%.

FONDIEMISSIOON

2007. aasta juunis suurendati AS Baltika aktsiakapitali fondi emissiooni teel, mille tulemusena emiteeriti iga olemasoleva aktsia kohta kaks uut ning AS Baltika aktsiate arv suurenes 6,214,950 aktsialt 18,644,850 aktsiani.

Fondi emissioon viidi läbi jaotamata kasumi ja ülekursi arvelt summas 124,299,000 krooni (7,944,154 eurot) lastes välja 12,429,900 uut aktsiat nimiväärtusega 10 krooni (0.64 eurot). Peale fondi emissiooni on aktsiakapitali uueks suuruseks 186,448,500 krooni (11,916,231 eurot). Fondi emissiooni käigus väljalastud aktsiad annavad õiguse dividendidele 1. jaanuaril 2007. a. alanud majandusaasta eest.

INVESTEERINGUD

Baltika Grupi investeeringud ulatusid esimesel poolaastal 53.9 miljoni kroonini (3.5 miljoni euroni). Jaekaubandusse investeeriti 36.0 miljonit krooni (2.3 miljonit eurot) ning infotehnoloogiasse 5.1 miljonit krooni (0.3 miljonit eurot). Tootmisse investeeriti 7.2 miljonit krooni (0.5 miljonit eurot) ning ühissetevõtte OÜ Baltika Tailori 50%-lise osa tagasiostmise maksumuseks kujunes 5.6 miljonit krooni (0.4 miljonit eurot).

TÖÖTAJAD

Baltika Grupis töötas 2007. aasta juuni lõpu seisuga 2,011 (30. juuni 2006: 1,758) inimest, sealhulgas jaekaubanduses 989 (711), tootmises 817 (882) ning peakontoris 205 (165) inimest. Väljaspool Eestit töötas 788 (551) inimest ehk 39% Grupi töötajatest. Kuue kuu keskmine töötajate arv Grupis oli 1,978 (6k 2006: 1,717).

Baltika Grupi töötajatele maksti 2007. aasta esimese kuue kuu jooksul töötasusid kokku 91.4 miljonit krooni (5.8 miljonit eurot). Nõukogu ja juhatuse liikmete tasud ulatusid kokku 3.5 miljoni kroonini (224 tuhande euroni).

TÜTARFIRMA ASUTAMINE TŠEHHIS

Jätkates laienemist Kesk- ja Ida-Euroopas, on Baltika planeerinud siseneda 2007. aastal Tšehhi turule. Sellest tulenevalt registreeriti 7. mail 2007. a. Tšehhis Baltika 100%-line tütarfirma Baltika Retail Czech Republic s.r.o. Lisaks sõlmiti leping esimese poe avamiseks Tšehhi pealinnas Prahast. Tegemist on Montoni poega Praha kesklinnas asuvas uues Palladiumi keskuses, mis on plaanis avada 2007. aasta neljandas kvartalis.

TÜTARETTEVÕTETE ÜHINEMINE

Vastavalt 28. mail 2007. aastal sõlmitud lepingule ühinevad AS Baltika 100%-lised tütaretevõtted OÜ Baltika Tailor ja AS Elina STC, kusjuures ühendav äriühing on OÜ Baltika Tailor. Mõlema ettevõtte põhitegevusalaks on rõivaste tootmine. Tehingu eesmärk on Baltika Grupi Tallinnas asuva tootmistevõtte koondamine ühe äriühingu alla. Tegemist on kontsernisisesel tehinguga, mis ei avalda olulist mõju Baltika Grupi majandustevõttele.

AKTSIONÄRIDE ÜLDKOOSOLEK

21. mail 2007. aastal toimunud Baltika aktsionäride üldkoosolek kinnitas ettevõtte 2006. a. majandusaasta aruande, kasumi jaotamise ning aktsiakapitali suurendamise fondi emissiooni teel. Ülevaade fondi emissioonist on antud eespool lõigus „Fondi emissioon“.

Eelmiste perioodide jaotamata kasumi arvelt otsustati aktsionäridele välja maksta dividende 2.40 krooni (0.15 eurot) aktsia kohta, kogusummas 14.9 miljonit krooni (953 tuhat eurot). Dividend aktsia kohta vastavalt aktsiate arvule peale fondi emissiooni on 0.80 krooni (0.05 eurot). Dividendiõiguslike aktsionäride nimekirj fikseeriti 3. juunil 2007. a. kell 23:59. Dividendid maksti välja 12. juunil 2007. a.

Aktsionäride üldkoosolek otsustas valida seltsi audiitoriks 2007. a. majandusaasta audiitorkontrolli läbiviimiseks AS-i PricewaterhouseCoopers. Üldkoosolek kinnitas ka põhikirja muudatused ning võttis vastu uue põhikirja redaktsiooni.

Lisaks kinnitas aktsionäride üldkoosolek Baltika vahetusvõlakirjade väljaandmise. Võlakirjade väljalase moodustab ühe osa Baltika soodustuste programmist. Selle eesmärgiks on 2007-2008 strateegilise perioodi eesmärgi elluviiva meeskonna motivatsiooni sidumine ettevõtte väärtuse kasvuga ning ettevõtte arengu finantseerimiseks vajalike vahendite kaasamine uute aktsiate väljalaskmise teel.

KONTSERNI PÕHILISED ARVNÄITAJAD (6 kuud 2007)

	30.06.2007	30.06.2006	+/-
Müügitulu (EEK mln)	536.0	390.2	37.4%
Jaemüük (EEK mln)	446.8	315.9	41.5%
Jaemüügi osakaal müügituludes	83%	81%	
Poodide arv	124	94	31.9%
Müügiipind (m ²)	23,011	14,517	58.5%
Töötajate arv (perioodi lõpp)	2,011	1,758	14.4%
Brutorentaablus	55.2%	55.9%	
Ärimentaablus	7.5%	10.1%	
Maksueelse kasumi rentaablus	6.7%	9.9%	
Puhasrentaablus	5.7%	9.3%	
Likviidsuskordaja	1.8	1.8	0%
Varude käibekordaja	5.34	5.34	0%
Võla ja omakapitali suhe	54.6%	56.9%	
Omakapitali tootlus	28.5%	39.7%	
Koguvarede tootlus	14.1%	21.4%	

1 EUR = 15.6466 EEK

Suhtarvude valemid

Brutorentaablus = (Müügitulu-Müüdnud kaupade kulu)/Müügitulu

Ärimentaablus = Ärikasum/Müügitulu

Maksueelse kasumi rentaablus = Kasum enne tulumaksu/Müügitulu

Puhasrentaablus = Puhaskasum (emaettevõtte osa)/Müügitulu

Likviidsuskordaja = Käibevara/Lühiajalised kohustused

Varude käibekordaja = Müügitulu/Keskmine varud*

Võla ja omakapitali suhe = Intressi kandvad võlakohustused/Omakapital

Omakapitali tootlus = Puhaskasum (emaettevõtte osa)/Keskmine omakapital*

Koguvarede tootlus = Puhaskasum (emaettevõtte osa)/Keskmine koguvare*

*12 kuu keskmine

Ülle Järv

Finantsdirektor, Juhatuse liige

+372 630 2741

Lisainformatsioon:

Triin Palge

Investorsuhete juht

+372 630 2886

triin.palge@baltikagroup.com

RAAMATUPIDAMISE ARUANNE

JUHATUSE DEKLARATSIOON

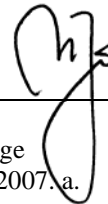
Juhatus kinnitab lehekülgedel 9-36 toodud AS Baltika 2007. aasta II kvartali konsolideeritud raamatupidamise vahearuanne koostamise õigsust ja täielikkust.

Juhatus kinnitab, et:


1. vahearuanne koostamisel kasutatavad raamatupidamise arvestuspõhimõtted ning teabe esitusviis on kooskõlas rahvusvaheliste finantsaruandluse standarditega, nagu need on vastu võetud Euroopa Liidu poolt;
2. vahearuanne kajastab õigesti ja õiglaselt kontserni finantsseisundit, majandustulemust ja rahavoogusid;
3. kontserni kuuluvad äriühingud on jätkuvalt tegutsevad ettevõtted.




Meelis Milder
Juhatusesimees
28. august 2007. a.



Ülle Järv
Juhatuseliige
28. august 2007. a.



Boriss Lohfeld
Juhatuseliige
28. august 2007. a.



Maire Milder
Juhatuseliige
28. august 2007. a.

KONSOLIDEERITUD BILANSS
 (auditeerimata, tuhandetes kroonides)

	Lisa	30.06.2007	31.12.2006
VARAD			
Käibevara			
Raha ja pangakontod	3	21 336	12 584
Nõuded ostjatele	4	84 072	86 402
Muud nõuded ja ettemakstud kulud	5,6	46 165	42 069
Varud	7	230 166	200 702
Käibevara kokku		381 739	341 757
Põhivara			
Kinnisvarainvesteeringud		23 572	23 572
Edasilükkunud tulumaksu vara		4 462	4 462
Muud pikaajalised finantsvarad	8	11 341	11 077
Materiaalne põhivara	9	160 388	166 448
Immateriaalne põhivara	10	54 757	49 074
Põhivara kokku		254 520	254 633
VARAD KOKKU		636 259	596 390
KOHUSTUSED JA OMAKAPITAL			
Lühiajalised kohustused			
Võlakohustused	11,12	75 209	88 179
Võlad hankijatele		86 368	96 535
Maksuvõlad	6	27 407	23 006
Viitvõlad	13	23 056	18 174
Muud lühiajalised kohustused	13	5 339	7 022
Lühiajalised kohustused kokku		217 379	232 916
Pikaajalised kohustused			
Pikaajalised võlakohustused	11	99 380	59 234
Pikaajalised kohustused kokku		99 380	59 234
KOHUSTUSED KOKKU		316 759	292 150
OMAKAPITAL			
Aktsiakapital nimiväärtuses		186 449	62 150
Ülekurss		0	59 088
Reservid		22 543	9 721
Eelmiste perioodide jaotamata kasum		67 949	73 521
Aruandeperioodi kasum		30 367	87 376
Valuutakursi muutuste reserv		4 639	4 319
Emattevõtja aktsionäridele kuuluv omakapital		311 947	296 175
Vähemusosalus		7 553	8 065
OMAKAPITAL KOKKU	14	319 500	304 240
KOHUSTUSED JA OMAKAPITAL KOKKU		636 259	596 390

KONSOLIDEERITUD BILANSS

(auditeerimata, tuhandetes eurodes)

	Lisa	30.06.2007	31.12.2006
VARAD			
Käibevara			
Raha ja pangakontod	3	1 364	804
Nõuded ostjatele	4	5 373	5 522
Muud nõuded ja ettemakstud kulud	5,6	2 950	2 689
Varud	7	14 710	12 827
Käibevara kokku		24 398	21 843
Põhivara			
Kinnisvarainvesteeringud		1 507	1 507
Edasilükkunud tulumaksu vara		285	285
Muud pikaajalised finantsvarad	8	725	708
Materiaalne põhivara	9	10 251	10 638
Immateriaalne põhivara	10	3 500	3 136
Põhivara kokku		16 267	16 274
VARAD KOKKU		40 664	38 117
KOHUSTUSED JA OMAKAPITAL			
Lühiajalised kohustused			
Võlakohustused	11,12	4 807	5 636
Võlad hankijatele		5 520	6 170
Maksuvõlad	6	1 752	1 470
Viitvõlad	13	1 474	1 162
Muud lühiajalised kohustused	13	341	449
Lühiajalised kohustused kokku		13 893	14 886
Pikaajalised kohustused			
Pikaajalised võlakohustused	11	6 352	3 786
Pikaajalised kohustused kokku		6 352	3 786
KOHUSTUSED KOKKU		20 245	18 672
OMAKAPITAL			
Aktsiakapital nimiväärtuses		11 916	3 972
Ülekurss		0	3 776
Reservid		1 441	621
Eelmiste perioodide jaotamata kasum		4 343	4 699
Aruandeperioodi kasum		1 941	5 584
Valuutakursi muutuste reserv		296	276
Emajärgse aktsionäridele kuuluv omakapital		19 937	18 930
Vähemusosalus		483	515
OMAKAPITAL KOKKU	14	20 420	19 445
KOHUSTUSED JA OMAKAPITAL KOKKU		40 664	38 117

KONSOLIDEERITUD KASUMIARUANNE

(auditeerimata, tuhandetes kroonides)

	Lisa	2 kv 2007	2 kv 2006	6k 2007	6k 2006
Müügitulu	16	269 714	205 006	536 043	390 204
Müüdnud kaupade kulu	17	-113 570	-86 736	-239 999	-172 138
Brutokasum		156 144	118 270	296 044	218 066
Turustuskulud	18	-127 223	-78 054	-245 011	-151 020
Üldhalduskulud	19	-12 465	-12 781	-25 352	-24 091
Muud äritulud	20	303	811	16 580	851
Muud ärikulud	21	-550	-3 354	-1 980	-4 467
Ärikasum		16 209	24 892	40 281	39 339
Finantstulud (kulud)		-2 465	621	-4 301	-728
Finantstulud (kulud) investeringult ühissettevõttesse		0	0	0	-234
Finantstulud (kulud) muudelt investeringutelt		0	1 586	0	1 586
Intressikulud		-2 321	-1 255	-4 166	-2 249
Kasum valuutakursi muutustest		-76	57	-63	287
Muud finantskulud		-68	233	-72	-118
Kasum enne maksustamist		13 744	25 513	35 980	38 611
Tulumaks		-4 471	-2 122	-4 893	-2 583
Aruandeperioodi kasum		9 273	23 391	31 087	36 028
Emaettevõtja aktsionäride osa kasumist		8 704	22 061	30 367	36 269
Vähemusosaluse osa kasumist (kahjumist)		569	1 330	720	-241
Tava puhaskasum aktsia kohta, EEK	22	0,47	1,22	1,63	2,04
Lahustatud puhaskasum aktsia kohta, EEK	22	0,47	1,21	1,63	2,03

KONSOLIDEERITUD KASUMIARUANNE

(auditeerimata, tuhandetes eurodes)

	Lisa	2 kv 2007	2 kv 2006	6k 2007	6k 2006
Müügitulu	16	17 238	13 102	34 259	24 939
Müüdnud kaupade kulu	17	-7 258	-5 543	-15 339	-11 002
Brutokasum		9 979	7 559	18 921	13 937
Turustuskulud	18	-8 131	-4 989	-15 659	-9 652
Üldhalduskulud	19	-797	-817	-1 620	-1 540
Muud äritulud	20	19	52	1 060	54
Muud ärikulud	21	-35	-214	-127	-285
Ärikasum		1 036	1 591	2 574	2 514
Finantstulud (kulud)		-158	40	-275	-47
Finantstulud (kulud) investeringult ühisettevõttesse		0	0	0	-15
Finantstulud (kulud) muudelt investeringutelt		0	101	0	101
Intressikulud		-148	-80	-266	-144
Kasum valuutakursi muutustest		-5	4	-4	18
Muud finantskulud		-4	15	-5	-8
Kasum enne maksustamist		878	1 631	2 300	2 468
Tulumaks		-286	-136	-313	-165
Aruandeperioodi kasum		593	1 495	1 987	2 303
Emettevõtja aktsionäride osa kasumist		556	1 410	1 941	2 319
Vähemusosaluse osa kasumist (kahjumist)		36	84	46	-16
Tava puhaskasum aktsia kohta, EUR	22	0,03	0,08	0,10	0,13
Lahustatud puhaskasum aktsia kohta, EUR	22	0,03	0,08	0,10	0,13

KONSOLIDEERITUD RAHAVOOGUDE ARUANNE

(auditeerimata, tuhandetes kroonides)

	Lisa	6k 2007	6k 2006
Äritegevus			
Ärikasum		40 281	39 339
Korrigeerimised:			
Materiaalse ja immateriaalse põhivara kulum ning väärtuse langus	9,10	18 633	12 802
Kasum (kahjum) põhivara müügist ja mahakandmisest		-16 241	18
Muutused käibekapitalis:			
Nõuete saldo muutus		-10 676	-28 132
Varude saldo muutus	7	-29 464	-26 747
Võlgnevuse saldo muutus		-2 770	10 328
Makstud intressid		-4 180	-2 910
Makstud tulumaks		-501	-3 348
Rahavoog äritegevusest kokku		-4 918	1 350
Investeeringud			
Põhivara soetamine	9,10	-48 379	-53 713
Sellest kapitalirendi tingimustel		3 548	0
Põhivara müük		50 348	689
Osaluse soetamine tütarettevõttes	24	-3 243	-353
Saadud intressid		125	78
Antud laenude tagasimaksed		0	160
Rahavoog investeerimisest kokku		2 399	-53 139
Finantseerimine			
Saadud laenud	11	55 215	51 130
Laenude tagasimaksed	11	-22 218	-4 650
Makstud kapitalirendi- ja järelmaksed		-5 270	-113
Laekumine aktsiakapitali sissemaksetest		0	7 021
Makstud dividende		-13 478	-12 020
Saadud dividende		0	15
Võlakirjade lunastamine	12	-31 500	-17 500
Saadud võlakirjade emissioonist	12	28 585	19 148
Rahavoog finantseerimisest kokku		11 334	43 031
Valuutakursi muutuse mõju rahajäägile		-63	287
Rahavoog kokku		8 752	-8 471
Raha ja raha ekvivalendid perioodi alguses	3	12 584	25 961
Raha ja raha ekvivalendid perioodi lõpus	3	21 336	17 490
Raha ja raha ekvivalentide muutus		8 752	-8 471

KONSOLIDEERITUD RAHAVOOGUDE ARUANNE
 (auditeerimata, tuhandetes eurodes)

	Lisa	6k 2007	6k 2006
Äritegevus			
Ärikasum		2 574	2 514
Korrigeerimised:			
Materiaalse ja immateriaalse põhivara kulum ning väärtuse langus	9,10	1 191	818
Kasum (kahjum) põhivara müügist ja mahakandmisest		-1 038	1
Muutused käibekapitalis:			
Nõuete saldo muutus		-682	-1 798
Varude saldo muutus	7	-1 883	-1 709
Võlgnevuse saldo muutus		-177	660
Makstud intressid		-267	-186
Makstud tulumaks		-32	-214
Rahavoog äritegevusest kokku		-314	86
Investeeringud			
Põhivara soetamine	9,10	-3 091	-3 433
Sellest kapitalirendi tingimustel		227	0
Põhivara müük		3 218	44
Osaluse soetamine tütarettevõttes	24	-207	-23
Saadud intressid		8	5
Antud laenude tagasimaksed		0	10
Rahavoog investeerimisest kokku		153	-3 395
Finantseerimine			
Saadud laenud	11	3 529	3 268
Laenude tagasimaksed	11	-1 420	-297
Makstud kapitalirendi- ja järelmakseid		-337	-7
Laekumine aktsiakapitali sissemaksetest		0	449
Makstud dividende		-861	-768
Saadud dividende		0	1
Võlakirjade lunastamine	12	-2 013	-1 118
Saadud võlakirjade emissioonist	12	1 827	1 224
Rahavoog finantseerimisest kokku		724	2 750
Valuutakursi muutuse mõju rahajäägile		-4	18
Rahavoog kokku		560	-541
Raha ja raha ekvivalendid perioodi alguses	3	804	1 659
Raha ja raha ekvivalendid perioodi lõpus	3	1 364	1 118
Raha ja raha ekvivalentide muutus		560	-541

OMAKAPITALI MUUTUSTE ARUANNE

(auditeerimata, tuhandetes kroonides)

	Aktsia- kapital	Üle- kurs	Reserv- kapital	Jaota- mata kasum	Valuuta- kursi muutus- te reserv	Kokku ema- ettevõtja osalus	Vähe- muse osa	Kokku
Saldo 31.12.2005	58 230	49 690	9 532	85 741	4 131	207 324	628	207 952
Realiseerimata kursivahed	0	0	0	0	-109	-109	-8	-117
Otse omakapitalis kajastatud tulu (kulu)	0	0	0	0	-109	-109	-8	-117
Aruandeperioodi puhaskasum	0	0		36 269	0	36 269	-241	36 028
Omakapitalis kajastatud tulu (kulu) kokku	0	0	0	36 269	-109	36 160	-249	35 911
Omakapitaliga arveldatavad								
aktsiapõhised tehingud	0	315	0	0	0	315	0	315
Makstud dividendid	0	0	0	-12 031	0	-12 031	0	-12 031
Kohustusliku reservkapitali suurendamine	0	0	189	-189	0	0	0	0
Aktsiakapitali suurendamine	1 920	5 293	0	0	0	7 213	0	7 213
Vähemusosa ost	0	0	0	0	0	0	6 891	6 891
Saldo 30.06.2006	60 150	55 298	9 721	109 790	4 022	238 981	7 270	246 251
Saldo 31.12.2006	62 150	59 088	9 721	160 897	4 319	296 175	8 065	304 240
Realiseerimata kursivahed	0	0	0	0	320	320	5	325
Otse omakapitalis kajastatud tulu (kulu)	0	0	0	0	320	320	5	325
Aruandeperioodi puhaskasum	0	0	0	30 367	0	30 367	720	31 087
Omakapitalis kajastatud tulu (kulu) kokku	0	0	0	30 367	320	30 687	725	31 412
Makstud dividendid	0	0	0	-14 916	0	-14 916	0	-14 916
Kohustusliku reservkapitali suurendamine	0	0	12 822	-12 822	0	0	0	0
Aktsiakapitali suurendamine	124 299	-59 088	0	-65 211	0	0	0	0
Vähemusosa ost	0	0	0	0	0	0	-1 237	-1 237
Saldo 30.06.2007	186 449	0	22 543	98 316	4 639	311 947	7 553	319 500

OMAKAPITALI MUUTUSTE ARUANNE

(auditeerimata, tuhandetes eurodes)

	Aksia- kapital	Üle- kurss	Reserv- kapital	Jaota- mata kasum	Valuuta- kursi muutus- te reserv	Kokku ema- ettevõtja osalus	Vähe- muse osa	Kokku
Saldo 31.12.2005	3 722	3 176	609	5 480	264	13 251	40	13 291
Realiseerimata kursivahed	0	0	0	0	-7	-7	-1	-8
Otse omakapitalis kajastatud tulu (kulu)	0	0	0	0	-7	-7	-1	-8
Aruandeperioodi puhaskasum	0	0	0	2 318	0	2 318	-15	2 303
Omakapitalis kajastatud tulu (kulu) kokku	0	0	0	2 318	-7	2 311	-16	2 294
Omakapitaliga arveldatavad aktsiapõhised tehingud	0	20	0	0	0	20	0	20
Makstud dividendid	0	0	0	-769	0	-769	0	-769
Kohustusliku reservkapitali suurendamine	0	0	12	-12	0	0	0	0
Aktsiakapitali suurendamine	123	338	0	0	0	461	0	461
Vähemusosa ost	0	0	0	0	0	0	440	440
Saldo 30.06.2006	3 844	3 534	621	7 017	257	15 275	465	15 739
Saldo 31.12.2006	3 972	3 776	621	10 283	276	18 930	515	19 445
Realiseerimata kursivahed	0	0	0	0	20	20	0	21
Otse omakapitalis kajastatud tulu (kulu)	0	0	0	0	20	20	0	21
Aruandeperioodi puhaskasum	0	0	0	1 941	0	1 941	46	1 987
Omakapitalis kajastatud tulu (kulu) kokku	0	0	0	1 941	20	1 960	47	2 008
Makstud dividendid	0	0	0	-953	0	-953	0	-953
Kohustusliku reservkapitali suurendamine	0	0	819	-819	0	0	0	0
Aktsiakapitali suurendamine	7 944	-3 776	0	-4 168	0	0	0	0
Vähemusosa ost	0	0	0	0	0	0	-79	-79
Saldo 30.06.2007	11 916	0	1 441	6 284	296	19 937	483	20 420

VAHEARUANDE LISAD

LISA 1 Raamatupidamise vahearuande koostamisel kasutatud põhimõtted

2007. aasta II kvartali kontserni konsolideeritud raamatupidamise vahearuanne on koostatud vastavuses Rahvusvaheliste finantsaruandluse standarditega (IFRS), nagu need on vastu võetud Euroopa Liidu poolt. Vahearuande koostamisel on kasutatud samu arvestusmeetodeid nagu 31.12.2006 lõppenud majandusaasta aruandes. Aruanne on koostatud lähtudes soetusmaksumuse printsiibist, välja arvatud kinnisvarainvesteeringud, mis on ümber hinnatud ning kajastatud õiglases väärtuses, nagu on kirjeldatud 2006. a. majandusaasta aruandes esitatud arvestuspõhimõtetes.

Käesolev vahearuanne on koostatud tuhandetes Eesti kroonides ning tuhandetes eurodes, kui ei ole eraldi viidatud mõnele teisele rahühikule. Eesti kroon on seotud euroga kursiga 1 EUR = 15,6466 EEK.

Käesolev vahearuanne ei ole auditeeritud ega muul moel kontrollitud audiitorite poolt.

Võrreldavus

Finantsaruanded on koostatud lähtudes järjepidevuse ja võrreldavuse printsiibist, meetodikamuutuste sisu ja nende mõju on selgitatud vastavates lisades. Kui finantsaruannete kirjete esitust või klassifitseerimise meetodit on muudetud, siis on vastavalt ümber klassifitseeritud ka eelmise perioodi võrreldavad näitajad.

LISA 2 Finantsriskid

Oma igapäevases tegevuses puutub kontsern kokku erinevate riskidega, millede juhtimine on oluline ning lahutamatu osa AS Baltika äritegevusest. Organisatsiooni võime identifitseerida, mõõta ning kontrollida erinevaid riske on oluliseks sisendiks kogu ettevõtte kasumlikkusele. Risk on kontserni juhtkonna poolt defineeritud kui võimalik negatiivne kõrvalekalle oodatavast finantstulemusest. Peamised riskifaktorid on: tururisk (sealhulgas valuutarisk ja intressirisk), krediidirisk, tegevusrisk ja likviidsusrisk.

Kontserni riskijuhtimise aluseks on Tallinna Börsi, Finantsinspektsiooni ja teiste regulatiivsete organite poolt seatud nõuded, üldiste raamatupidamisstandardite ja hea tava jälgimine ning organisatsiooni sisemised regulatsioonid ning riskipoliitikad. Riskide juhtimine üldisel tasandil sisaldab riskide identifitseerimist, mõõtmist ning kontrollimist. Peamine roll riskide juhtimisel ja riskiprotseduuride kinnitamisel on eelkõige kontserni emaettevõtte juhtkonnal, kuid olulist rolli täidab ka kontserni emaettevõtte nõukogu.

Kontserni emaettevõtte juhtkonna hinnangul on kontserni suurimaks riskiks tururisk, mis sisaldab endas ka valuutariski.

Tururisk

Riskidest mõjutavad Baltika tegevust kõige enam majanduse tsüklilisus sihtturgudel ja muutused konkurentsitasemetes, samuti konkreetsete turgudega seotud riskid (eriti Euroopa Liidu välistel turgudel Venemaal ja Ukrainas).

Riskide maandamiseks püütaks suurendada tegevuse paindlikkust, samuti jälgitakse pidevalt müügimahtusid ja konkurentide tegevust, tehes vajadusel muutusi hinnatasemetes, turundustegevuses ja pakutavas kollektsoonis. Lisaks tsentraalsele informatsiooni kogumisele ja hindamisele on analüüsil ja tegevuse kujundamisel oluline roll igal sihtturul asuval turuorganisatsioonil, mis ühelt poolt võimaldab saada kiire ja vahetu tagasiside turul toimuvast ning teiselt poolt arvestada adekvaatselt kohalike oludega.

Kuna paindlikkuse suurendamisel on oluline roll kontserni konkurentsivõime tõstmisel, tehakse pidevaid pingutusi olulisemate äriprotsesside tsükliagade lühendamiseks ja võimalike hälvete mõju minimeerimiseks. Muuhulgas võimaldab see parandada varude suhtelist taset ja struktuuri ning kollektsoonide vastavust tarbijate ootustele.

Valuutarisk

Baltika Grupi käibest moodustab eksport 74%. Olulisemad müügivaluutad kontserni jaeturgudel on LTL (Leedu lutt), LVL (Läti lutt), UAH (Ukraina grivna), PLN (Poola zlott), RUR (Vene rubla); kontserni muud müügivaluutad on EUR (euro), GBP (Suurbritannia nael). Valdav osa toodangu jaoks vajaminevast põhimaterjalist imporditakse. Olulisemad ostuvaluutad on EUR (euro) ja USD (USA dollar). Euroopa Rahaliitu

kuuluvate maadega kaubeldakse ainult eurodes.

Kuna kontsern müüb kaupu üldjuhul eurodes, siis jaekaubandusettevõttena on turgudel kaupade hinnad fikseeritud kohalikus valuutas ja sellest tulenevalt mõjutab valuutarisk otseselt ka ettevõtte võimalikke müügitulusid läbi toodete hinnastamise turgudel asuvates kauplustes. Lisaks võib majanduskeskkonna muutus ja kohaliku valuuta suhteline kallinemine/odavnemine vastava segmendi turul mõjutada oluliselt klientide ostujõudu.

USD nõrgenemine euro suhtes tekitab likviidsusriski, sest see mõjutab kontserni ettevõtetelt laekuvaid summasid riikidest, mis on enim mõjutatud dollari kursi muutustest (Ukraina, Venemaa, Poola). Samas on dollari nõrgenemisel positiivne mõju ostukauba importimisel riikidest (Hiina, Jaapan, Korea), kellega arveldatakse dollarites.

Kontserni tulemusi mõjutab välisvaluuta kursside kõikumine Eesti krooni suhtes riikides, kus tegutsevad kontserni tütarettevõtted. Keskmiste valuutakursside muutuse mõju Eesti krooni suhtes oli aruandeperioodil järgmine: Poola zlott +1,1% (2006: +5,0%), Ukraina grivna -7,2% (2006: +7,4%), Vene rubla -1,9% (2006: +5,7%) ja Läti lant -0,6% (2006: +0,0%). Leedu lant on euro suhtes fikseeritud, seega mõju kontserni tulemusele puudub.

Valuutariskide maandamiseks ei ole 2007. aastal kasutatud eraldi instrumente. Välisturgudel asuvate tütarettevõtetega arveldatakse üldjuhul eurodes, Poola tütarettevõtte puhul toimuvad arveldused zlottides ja Vene tütarettevõtte puhul mindi alates 2005. aasta oktoobrist üle arveldamisele rublades.

Laekunud müügivaluutasid kasutatakse võimaluse korral samas ostuvaluutas kajastatud kohustuste tasumiseks. Valuutakursi kasumite ja -kahjumite kohta vaata lisa 20 ja 21.

Krediidi- ja likviidsusrisk

Krediidirisk esindab potentsiaalset kahjumit, mis tekiks bilansipäeval juhul, kui lepingupartnerid ei täidaks oma kohustusi. Kontsern on avatud krediidiriskile osas, mis puudutab äripartneri maksevõimet Venemaal. Bilansis kajastatud nõuetele ei ole antud tagatist. Kontserni sesoonse tootmis- ja müügitsükli tõttu tekkivad krediidiriskid ei ole püsiva iseloomuga.

Maksimaalset krediidiriski väljendav summa bilansipäeva seisuga on 84 072 tuhat krooni/5 373 tuhat eurot (31. detsember 2006: 86 402 tuhat krooni/5 522 tuhat eurot), sh Venemaa hulgipartneri krediidirisk summas 52 562 tuhat krooni/3 359 tuhat eurot (31. detsember 2006: 49 044 tuhat krooni/3 134 tuhat eurot).

Venemaa krediidirisk on seotud ühe kliendiga, kellega on sõlmitud frantsiisi- ja hulgi müügilepingud ja kes omas kuni 2006. aasta aprillini vähemusosa kontserni Venemaa Euroopa piirkonnas jaekaubanduse arendamiseks asutatud tütarettevõttes Baltman Rus.

Rahaliste vahendite paindlikumaks juhtimiseks on kasutusel kontsernikonto, mis võimaldab kontserni liikmetel neile AS Baltika poolt kehtestatud limiidi piires kasutada kontserni vahendeid (lisa 11).

Rahavoo ja õiglase väärtuse intressirisk

Kuna kontsernil puuduvad olulised intressikandvad finantsvarad, ei mõjuta turu intressimäärade muutus kontserni tulemit ega äritegevuse rahavoogu.

Kontserni intressirisk on seotud pikaajaliste võlakohustustega. Ujuva intressimääraga võetud laenudest tulenev intressirisk mõjutab kontserni rahavoogu. Fikseeritud intressiga võlakohustustest tuleneb intressimäärade õiglase väärtuse risk. Intressirisk on eelkõige seotud Euribori võimaliku kõikumisega ja pankade keskmiste intressimäärade muutumisega. Kontserni pikaajalised võlakohustused olid nii 2007. kui 2006. aastal fikseeritud eurodes, seega ei kaasne nendega valuutariski.

Intressiriski mõju kontserni tulemusele analüüsitakse regulaarselt. Analüüsi käigus kaalutakse erinevaid võimalusi riskide maandamiseks. Sellisteks võimalusteks on refinantseerimine, olemasolevate positsioonide uuendamine ja alternatiivne finantseerimine. Intressiriski maandamiseks ei ole aruandeperioodil ega sellele eelnenud majandusaastal kasutatud finantsinstrumente.

Tegevusriskid

Olulisimaks tegevusriskiks on risk, et ei suudeta luua tarbijate ootustele vastavaid kollektioone ja et kaupu ei

ole võimalik soovitud ajal ja koguses müüa. Samuti on oluline risk, et kontserni infosüsteem ei suuda tagada piisavalt kiiret ja tõest informatsiooni otsuste langetamiseks. 2006. aastal lisandus üks oluline risk, milleks on planeeritust hilisem kaubanduskeskuste avamine ja sellest tulenev võimalik varude üleplaneerimine.

Hea kollektiooni tagamiseks on Baltikas loodud tugev tunnustust leidnud disainerite meeskond, mis jälgib ja on pidevalt kursis moetrendidega rahvusvaheliselt tunnustatud kanalite kaudu. Grupis on kujundatud selline ettevõtte struktuur, protseduurid ja infosüsteem, mis aitavad toodete müügiedu ja varude seisuga igapäevaselt jälgida ning sellega edasises tegevuses arvestada. Infosüsteemi jätkuvaks parandamiseks alustati 2006. aastal üleminekut kontserni mitmeid tegevusvaldkondi hõlmavale integreeritud süsteemile. Tarneprobleemide vältimiseks on tihendatud koostööd maailma juhtivate hangete vahendajatega ja suurte kangatootjatega.

Rõivaste müügil on paratamatuks riskiteguriks ilm. Kollektioonid luuakse ja müügiimahtusid ning -aega planeeritakse eeldusel, et sihtturul valitseb hooajale tavapärase ilm – keskmisest oluliselt erinevate tingimuste korral võib müügitulemus planeeritust märgatavalt erineda.

LISA 3 Kassa ja pangakontod

	EEK '000		EUR '000	
	30.06.2007	31.12.2006	30.06.2007	31.12.2006
Sularaha kassas	2 960	3 879	188	248
Pangakontod	18 242	8 705	1 167	556
Lühiajalised deposiidid	134	0	9	0
Kokku	21 336	12 584	1 364	804

LISA 4 Nõuded ostjatele

	EEK '000		EUR '000	
	30.06.2007	31.12.2006	30.06.2007	31.12.2006
Nõuded ostjatele	85 380	87 710	5 457	5 606
Nõuete allahindlus	-1 308	-1 308	-84	-84
Kokku	84 072	86 402	5 373	5 522

Nõuete osas on teatav kontsentreerumine ühe osapoole suhtes, kelleks on Venemaa hulgimüügipartner (vaata lisa 2 – Krediidirisk). Ülejäänud nõuete osas krediidiriski kontsentreerumine puudub.

LISA 5 Muud nõuded ja ettemakstud kulud

	EEK '000		EUR '000	
	30.06.2007	31.12.2006	30.06.2007	31.12.2006
Muud lühiajalised nõuded	8 676	9 065	554	579
Maksude ettemaksed ja tagasinõuded	16 723	14 356	1 069	918
Ettemakstud tulevaste perioodide kulud	20 766	18 648	1 327	1 192
Kokku	46 165	42 069	2 950	2 689

LISA 6 Maksunõuded ja -kohustused

Maksunõuded (-ettemaksud)

	EEK '000		EUR '000	
	30.06.2007	31.12.2006	30.06.2007	31.12.2006
Käibemaks	16 309	13 260	1 042	847
Ettevõtte tulumaks	273	978	17	63
Muud maksud	141	118	9	8
Kokku	16 723	14 356	1 069	918

Maksukohustused

	EEK '000		EUR '000	
	30.06.2007	31.12.2006	30.06.2007	31.12.2006
Isiku tulumaks	4 585	3 895	293	249
Sotsiaalmaks	8 493	7 444	543	476
Käibemaks	8 135	10 565	520	675
Ettevõtte tulumaks	5 525	406	353	26
Muud maksud	669	696	43	44
Kokku	27 407	23 006	1 752	1 470

LISA 7 Varud

	EEK '000		EUR '000	
	30.06.2007	31.12.2006	30.06.2007	31.12.2006
Tooraine ja materjal	56 262	71 239	3 596	4 552
Materjalivarude allahindlus	0	-524	0	-33
Lõpetamata toodang	2 014	2 293	129	147
Valmistoodang ja ostetud kaup müügiks	167 747	129 335	10 721	8 265
Valmistoodangu ja ostukauba allahindlus	-600	-2 807	-38	-179
Ettemaksud hankijatele	4 743	1 166	302	75
Kokku	230 166	200 702	14 710	12 827

2007. aasta 30. juuni seisuga oli kontsernil varusid vastutataval hoiul summas 4 133 tuhat krooni/264 tuhat eurot (31. detsember 2006: 3 191 tuhat krooni/204 tuhat eurot).

LISA 8 Muud pikaajalised finantsvarad

	EEK '000		EUR '000	
	30.06.2007	31.12.2006	30.06.2007	31.12.2006
Laen ühissetevõttele	0	1 359	0	87
Pikaajaline rendi ettemaks	11 341	9 718	725	621
Kokku	11 341	11 077	725	708

LISA 9 Materiaalne põhivara

Kontsern investeeris materiaalsesse põhivarasse aruandeperioodil 49 397 tuhat krooni/3 157 tuhat eurot (2006: 53 250 tuhat krooni/3 403 tuhat eurot). Äriühenduse raames soetati materiaalsel põhivara summas 4 506 tuhat krooni/288 tuhat eurot. Jaekaubandusse investeeriti 35 621 tuhat krooni/2 277 tuhat eurot (2006: 19 355 tuhat krooni/1 237 tuhat eurot). Tootmiseseadmetesse investeeriti 7 197 tuhat krooni/460 tuhat eurot (2006: 2 435 tuhat krooni/156 tuhat eurot) ja infotehnoloogiasse 1 638 tuhat krooni/105 tuhat eurot (2006: 3 817 tuhat krooni/244 tuhat eurot). Muu põhivara soetamiseks investeeriti 435 tuhat krooni/27 tuhat eurot (2006: 238 tuhat krooni/15 tuhat eurot). 2006. aasta võrreldaval perioodil investeeriti lisaks uue logistikakeskuse ehitamiseks 27 405 tuhat krooni/1 751 tuhat eurot.

2007. aasta märtsis müüdi kontserni Lasnamäe Tööstuspargis asuva kinnistu hoonestusõigus koos sellel paikneva logistikakeskusega. Samaaegselt sõlmiti ostjaga kümneks aastaks rendileping logistikakeskuse rendile võtmiseks. Tehingu hind oli 50 186 tuhat krooni/3 207 tuhat eurot ja kasum 16 210 tuhat krooni/1 036 tuhat eurot.

Materiaalse põhivara liikumine kontsernis

EEK '000	Maa	Hooned, rajatised	Masinad, seadmed	Muu inventar	Lõpe- tamata ehitus	Ette- maksed	Kokku
31.12.2005							
Soetusmaksumus	10 973	74 005	71 321	51 440	2 009	3 305	213 053
Akumuleeritud kulum	0	-27 516	-64 299	-33 149	0	0	-124 964
Jääkväärtus	10 973	46 489	7 022	18 291	2 009	3 305	88 089
Soetatud	0	5 182	2 699	10 109	30 894	4 366	53 250
Müüdüd ja maha kantud	0	-1 573	-5	-620	0	0	-2 198
Maha kantud reservi arvelt	0	1 243	0	0	0	0	1 243
Ümbergrupeerimine	0	183	0	0	2 567	-2 750	0
Kulum	0	-3 244	-1 926	-4 102	0	0	-9 272
Kursivahed	0	-221	-54	-248	-19	-56	-598
30.06.2006							
Soetusmaksumus	10 973	76 146	71 613	59 041	35 451	4 865	258 089
Akumuleeritud kulum	0	-28 087	-63 877	-35 611	0	0	-127 575
Jääkväärtus	10 973	48 059	7 736	23 430	35 451	4 865	130 514
31.12.2006							
Soetusmaksumus	10 973	116 708	78 982	94 154	1 605	1 552	303 974
Akumuleeritud kulum	0	-31 667	-68 899	-36 960	0	0	-137 526
Jääkväärtus	10 973	85 041	10 083	57 194	1 605	1 552	166 448
Soetatud	0	10 571	6 801	20 559	6 403	557	44 891
Äriühenduse käigus soetatud	0	0	4 180	0	326	0	4 506
Müüdüd ja maha kantud	-7 969	-32 180	-6	-6	0	0	-40 161
Ümbergrupeerimine	0	11 991	95	-6 851	-5 171	-64	0
Kulum	0	-5 201	-2 321	-7 641	0	0	-15 163
Kursivahed	0	-51	-1	-74	-1	-6	-133
30.06.2007							
Soetusmaksumus	3 004	104 253	89 480	105 748	3 162	2 039	307 686
Akumuleeritud kulum	0	-34 082	-70 649	-42 567	0	0	-147 298
Jääkväärtus	3 004	70 171	18 831	63 181	3 162	2 039	160 388
EUR '000							
	Maa	Hooned, rajatised	Masinad, seadmed	Muu inventar	Lõpe- tamata ehitus	Ette- maksed	Kokku
31.12.2005							
Soetusmaksumus	701	4 730	4 559	3 288	128	211	13 617
Akumuleeritud kulum	0	-1 759	-4 109	-2 119	0	0	-7 987
Jääkväärtus	701	2 971	450	1 169	128	211	5 630
Soetatud	0	331	172	646	1 975	279	3 403
Müüdüd ja maha kantud	0	-100	0	-40	0	0	-140
Maha kantud reservi arvelt	0	79	0	0	0	0	79
Ümbergrupeerimine	0	12	0	0	164	-176	0
Kulum	0	-207	-123	-262	0	0	-593
Kursivahed	0	-14	-3	-16	-1	-4	-38

30.06.2006

Soetusmaksumus	701	4 867	4 577	3 773	2 266	311	16 495
Akumuleeritud kulum	0	-1 796	-4 082	-2 276	0	0	-8 154
Jääkväärtus	701	3 072	494	1 497	2 266	311	8 341

31.12.2006

Soetusmaksumus	701	7 459	5 048	6 018	103	99	19 427
Akumuleeritud kulum	0	-2 024	-4 403	-2 362	0	0	-8 790
Jääkväärtus	701	5 435	644	3 655	103	99	10 638

Soetatud	0	676	435	1 314	409	36	2 869
Äriühenduse käigus soetatud	0	0	267	0	21	0	288
Müüdid ja maha kantud	-509	-2 057	0	0	0	0	-2 567
Ümbergrupeerimine	0	766	6	-438	-330	-4	0
Kulum	0	-332	-148	-488	0	0	-969
Kursivahed	0	-3	1	-5	0	0	-9

30.06.2007

Soetusmaksumus	192	6 663	5 719	6 759	202	130	19 665
Akumuleeritud kulum	0	-2 178	-4 515	-2 721	0	0	-9 414
Jääkväärtus	192	4 485	1 204	4 038	202	130	10 251

LISA 10 Immateriaalne põhivara

Investeeringuid infosüsteemide arendamiseks tehti 2007. aasta kuue kuu jooksul summas 3 488 tuhat krooni/223 tuhat eurot (2006: 1 028 tuhat krooni/66 tuhat eurot). Investeeringute soetusmaksumus amortiseeritakse 10 aasta jooksul.

Äriühenduse raames soetati immateriaalseid varasid summas 5 696 tuhat krooni/364 tuhat eurot, sealhulgas firmaväärtus summas 5 555 tuhat krooni/355 tuhat eurot (lisa 24).

Immateriaalse põhivara liikumine kontsernis

EEK '000	Litsentsid, tarkvara ja muu	Kauba- märgid	Ette- maksed	Firma- väärtus	Kokku
31.12.2005					
Soetusmaksumus	21 125	0	0	14 129	35 254
Akumuleeritud kulum	-8 763	0	0	0	-8 763
Jääkväärtus	12 362	0	0	14 129	26 491
Soetatud	1 028	0	0	7 086	8 114
Maha kantud	-13	0	0	0	-13
Amortisatsioon	-2 562	0	0	0	-2 562
Kursivahed	-8	0	0	243	235
30.06.2006					
Soetusmaksumus	22 108	0	0	21 458	43 566
Akumuleeritud kulum	-11 301	0	0	0	-11 301
Jääkväärtus	10 807	0	0	21 458	32 265
31.12.2006					
Soetusmaksumus	31 114	10 060	1 450	20 423	63 047
Akumuleeritud kulum	-13 928	-45	0	0	-13 973
Jääkväärtus	17 186	10 015	1 450	20 423	49 074

Soetatud	1 557	0	1 931	0	3 488
Soetatud äriühenduse käigus	141	0	0	5 555	5 696
Amortisatsioon	-3 097	-374	0	0	-3 471
Kursivahed	-1	0	-2	-27	-30
30.06.2007					
Soetusmaksumus	32 834	10 060	3 379	25 951	72 224
Akumuleeritud kulum	-17 048	-419	0	0	-17 467
Jääkväärtus	15 786	9 641	3 379	25 951	54 757

EUR '000	Litsentsid, tarkvara ja muu	Kauba- märgid	Ette- maksed	Firma- väärtus	Kokku
31.12.2005					
Soetusmaksumus	1 350	0	0	903	2 253
Akumuleeritud kulum	-560	0	0	0	-560
Jääkväärtus	790	0	0	903	1 693
Soetatud	66	0	0	453	519
Maha kantud	-1	0	0	0	-1
Amortisatsioon	-164	0	0	0	-164
Kursivahed	-1	0	0	16	15
30.06.2006					
Soetusmaksumus	1 412	0	0	1 372	2 784
Akumuleeritud kulum	-722	0	0	0	-722
Jääkväärtus	690	0	0	1 372	2 062
31.12.2006					
Soetusmaksumus	1 988	643	93	1 305	4 029
Akumuleeritud kulum	-890	-3	0	0	-893
Jääkväärtus	1 098	640	93	1 305	3 136
Soetatud	100	0	123	0	223
Soetatud äriühenduse käigus	9	0	0	355	364
Amortisatsioon	-197	-24	0	0	-221
Kursivahed	0	0	0	-2	-2
30.06.2007					
Soetusmaksumus	2 098	643	216	1 659	4 615
Akumuleeritud kulum	-1 089	-27	0	0	-1 116
Jääkväärtus	1 009	616	216	1 659	3 500

LISA 11 Võlakohustused

	EEK '000		EUR '000	
	30.06.2007	31.12.2006	30.06.2007	31.12.2006
Lühiajalised võlakohustused				
Pikaajaliste pangalaenude tagasimaksed järgmisel perioodil	8 104	13 946	518	891
Lühiajalised pangalaenud	37 210	41 911	2 378	2 679
Lühiajalised kapitalirendi kohustused	859	1 149	55	73
Võlakirjad	29 036	31 173	1 856	1 993
Kokku	75 209	88 179	4 807	5 636
Pikaajalised võlakohustused				
Pikaajalised pangalaenud	92 700	49 160	5 925	3 142
Pikaajalised kapitalirendi kohustused	6 680	10 074	427	644
Kokku	99 380	59 234	6 352	3 786

2007. aasta märtsis sõlmiti Hansapangaga laenuleping limiidiga 50 000 tuhat krooni/3 196 tuhat eurot. Laen kajastatakse kuni laenulimiidi lõpliku kasutusele võtmiseni 2007. aasta septembris kogu kasutatud ulatuses pikaajalise kohustusena. Laenu lõplik tagasimakse tähtaeg on 2015. aasta märtsis.

Lisaks refinantseeriti 2007. aasta märtsis üks Hansapanga laenudest. Refinantseerimise tulemusena suurenes laenusumma 628 tuhande krooni/40 tuhande euro võrra, muud tingimused jäid samaks.

Aruandeperioodil tasus kontsern laenumakseid summas 22 218 tuhat krooni/1 420 tuhat eurot (2006: 4 650 tuhat krooni/297 tuhat eurot). Laenuintresse tasus kontsern summas 3 095 tuhat krooni/198 tuhat eurot (2006: 1 599 tuhat krooni/102 tuhat eurot). Intressikulu on kajastatud netomeetodil kasumiaruandes intressikuludes.

Laenud seisuga 30. juuni 2007

EEK '000	Saldo 30.06.2007	Lühiajaline	Pikaajaline	Intress
		osa kuni 1 aasta	osa 1-5 aastat	
Nordea Pank	4 210	468	3 742	6 kuu Euribor+2,50%
Nordea Pank	1 667	416	1 251	3 kuu Euribor+2,50%
Hansapank	43 012	0	43 012	6 kuu Euribor+0,90%
Hansapank	4 286	2 143	2 143	6 kuu Euribor+2,35%
Hansapank	37 615	3 825	33 790	6 kuu Euribor+1,50%
Nordea Pank	10 014	1 252	8 762	3 kuu Euribor+1,00%
Hansapank (arvelduskrediit)	32 000	32 000	0	4,25%
Nordea Pank (arvelduskrediit)	5 210	5 210	0	5,30%
Kokku	138 014	45 314	92 700	

EUR '000	Saldo 30.06.2007	Lühiajaline	Pikaajaline	Intress
		osa kuni 1 aasta	osa 1-5 aastat	
Nordea Pank	269	30	239	6 kuu Euribor+2,50%
Nordea Pank	107	27	80	3 kuu Euribor+2,50%
Hansapank	2 749	0	2 749	6 kuu Euribor+0,90%
Hansapank	274	137	137	6 kuu Euribor+2,35%
Hansapank	2 404	244	2 160	6 kuu Euribor+1,50%
Nordea Pank	640	80	560	3 kuu Euribor+1,00%
Hansapank (arvelduskrediit)	2 045	2 044	0	4,25%
Nordea Pank (arvelduskrediit)	333	333	0	5,30%
Kokku	8 821	2 896	5 925	

Laenud seisuga 31. detsember 2006

EEK '000	Saldo 31.12.2006	Lühiajaline	Pikaajaline	Intress
		osa kuni 1 aasta	osa 1-5 aastat	
Nordea Pank	4 678	936	3 742	6 kuu Euribor+2,50%
Nordea Pank	2 084	833	1 251	3 kuu Euribor+2,50%
Hansapank	40 793	7 531	33 262	6 kuu Euribor+1,50%
Hansapank	4 286	2 143	2 143	6 kuu Euribor+2,35%
Hansapank	10 000	10 000	0	4,25%
Nordea Pank	11 265	2 503	8 762	3 kuu Euribor+1,00%
Hansapank (arvelduskrediit)	27 805	27 805	0	4,25%
Nordea Pank (arvelduskrediit)	4 106	4 106	0	5,30%
Kokku	105 017	55 857	49 160	

EUR '000	Saldo 31.12.2006	Lühiajaline	Pikaajaline	Intress
		osa kuni 1 aasta	osa 1-5 aastat	
Nordea Pank	299	60	239	6 kuu Euribor+2,50%
Nordea Pank	133	53	80	3 kuu Euribor+2,50%
Hansapank	2 607	481	2 126	6 kuu Euribor+1,50%
Hansapank	274	137	137	6 kuu Euribor+2,35%
Hansapank	639	639	0	4,25%
Nordea Pank	720	160	560	3 kuu Euribor+1,00%
Hansapank (arvelduskrediit)	1 777	1 776	0	4,25%
Nordea Pank (arvelduskrediit)	263	262	0	5,30%
Kokku	6 712	3 570	3 142	

LISA 12 Võlakirjad**Vahetusvõlakirjad**

21. mail 2007. a. toimunud aktsionäride üldkoosolekul otsustati väljastada kontserni juhtkonnale 62 000 E-tüüpi vahetusvõlakirja nimiväärtusega 1,00 kroon/0,06 eurot. Iga võlakiri annab selle omanikule õiguse märkida kolm ettevõtte aktsiat. Võlakirjad on vahetatavad aktsiateks hinnaga 125,07 krooni/7,99 eurot, mis oli AS Baltika aktsia kaalutud keskmine hind Tallinna Väärtapaberibörsil võlakirjade märkimisperioodi esimesel päeval.

Vahetusvõlakirjad seisuga 30. juuni 2007

	Väljalaske- kuupäev	Aktsiate märkimisperiood	Vahetusvõlakirjade arv 30.06.2007	Vahetusvõlakirjade arv 31.12.2006
E-Võlakiri	15.06.2007	01.07.2008-31.12.2008	62 000	0

Kinnine võlakirjaemissioon

15. märtsil 2007. a. emiteeris AS Baltika 3 000 võlakirja nimiväärtusega 10 000,00 krooni/639,12 eurot ja väljalaskehinnaga 9 517,51 krooni/608,28 eurot. Kinnise võlakirjaemissiooni kogumaht oli 30 000 tuhat krooni/1 917 tuhat eurot. Võlakirjade lunastamispäev on 14. märts 2008. a. Nimiväärtuse ja väljalaskehinna vahena on võlakirjade intressiks 5,0% aastas. Võlakirjad on tagamata.

Emissioonist laekunud vahendeid kasutati 16. märtsil ja 18. aprillil 2007. a. lõppenud võlakirjaemissioonide lunastamiseks. Lõppenud võlakirjaemissioonide maht oli vastavalt 20 000 tuhat krooni/1 278 tuhat eurot ja 11 500 tuhat krooni/735 tuhat eurot.

Võlakirjad seisuga 30. juuni 2007

	Kogus	Nimiväärtus (EEK)	Emissiooni hind (EEK)	Saldo 30.06.2007 (EEK '000)	Tootlus	Lunastamis- tähtaeg
Võlakirjad	3 000	10 000	28 553	28 974	5,00%	14.03.2008

	Kogus	Nimiväärtus (EUR)	Emissiooni hind (EUR)	Saldo 30.06.2007 (EUR '000)	Tootlus	Lunastamis- tähtaeg
Võlakirjad	3 000	639	1 825	1 852	5,00%	14.03.2008

Võlakirjad seisuga 31. detsember 2006

	Kogus	Nimiväärtus (EEK)	Emissiooni hind (EEK '000)	Saldo 31.12.2006 (EEK '000)	Tootlus	Lunastamis- tähtaeg
Võlakirjad	2 000	10 000	19 208	19 835	4,08%	16.03.2007
Võlakirjad	1 150	10 000	11 111	11 338	4,60%	18.04.2007
Kokku	3 150		30 319	31 173		

	Kogus	Nimiväärtus (EUR)	Emissiooni hind (EUR '000)	Saldo 31.12.2006 (EUR '000)	Tootlus	Lunastamis- tähtaeg
Võlakirjad	2 000	639	1 228	1 268	4,08%	16.03.2007
Võlakirjad	1 150	639	710	725	4,60%	18.04.2007
Kokku	3 150		1 938	1 993		

LISA 13 Viitvõlad ja muud lühiajalised võlad

	EEK '000		EUR '000	
	30.06.2007	31.12.2006	30.06.2007	31.12.2006
Võlad töövõtjatele	22 373	17 250	1 430	1 102
Väljamaksmata dividendid	12	7	1	0
Intressivõlad	0	43	0	3
Muud viitvõlad	671	874	43	56
Ostjate ettemaksud	204	392	13	25
Muud lühiajalised kohustused	5 135	6 630	328	425
Kokku	28 395	25 196	1 815	1 611

Muude lühiajaliste kohustustena on kajastatud Ivo Nikkolo kaubamärgi soetamise eest 2008. aastal tasumisele kuuluv diskonteeritud osamakse ja OÜ-s Baltika Tailor täiendava osaluse soetamise eest tasumisele kuuluv summa.

LISA 14 Omakapital**Aktsiakapital**

EEK '000	30.06.2007	31.12.2006
Aktsiakapital	186 449	62 150
Aktsiate arv	18 644 850	6 214 950
Aksia nimiväärtus (EEK)	10,00	10,00
Kohustuslik reservkapital	18 645	5 823
Kinnisvarainvesteeringu ümberhindlusreserv	3 898	3 898
EUR '000	30.06.2007	31.12.2006
Aktsiakapital	11 916	3 972
Aktsiate arv	18 644 850	6 214 950
Aksia nimiväärtus (EUR)	0,64	0,64
Kohustuslik reservkapital	1 192	372
Kinnisvarainvesteeringu ümberhindlusreserv	249	249

2007. aasta juunis suurendati AS Baltika aktsiakapitali fondi emissiooni teel, mille tulemusena emiteeriti iga olemasoleva aksia kohta kaks uut ning AS Baltika aktsiate arv suurenes 6 214 950 aktsialt 18 644 850 aktsiani.

Põhikirjajärgselt on ettevõtte minimaalne aktsiate arv 10 000 000 ja maksimaalne aktsiate arv 40 000 000. Kõigi emiteeritud aktsiate eest on tasutud.

Aktsiate arvu muutus

	Emissiooni vorm	Aktsiate arv
Aktsiate arv 31.12.2002		5 444 450
Emiteeritud 20.02.2003	A-võlakirjade vahetamine aktsiate vastu	15 500
Emiteeritud 30.07.2003	A-võlakirjade vahetamine aktsiate vastu	39 500
Aktsiate arv 31.12.2003		5 499 450
Emiteeritud 15.07.2004	A-võlakirjade vahetamine aktsiate vastu	88 000
Emiteeritud 16.12.2004	A-võlakirjade vahetamine aktsiate vastu	46 500
Aktsiate arv 31.12.2004		5 633 950
Emiteeritud 17.05.2005	B-võlakirjade vahetamine aktsiate vastu	189 000
Aktsiate arv 31.12.2005		5 822 950
Emiteeritud 30.03.2006	C-võlakirjade vahetamine aktsiate vastu	192 000
Emiteeritud 05.10.2006	D-võlakirjade vahetamine aktsiate vastu	82 400
Emiteeritud 08.12.2006	D-võlakirjade vahetamine aktsiate vastu	117 600
Aktsiate arv 31.12.2006		6 214 950
Emiteeritud 11.06.2007	Fondi emissioon	12 429 900
Aktsiate arv 30.06.2007		18 644 850

Aktsionäride struktuur 30.06.2007

	Aktsiate arv	Osalus
1. BMIG OÜ	3 829 320	20,54%
2. Skandinaviska Enskilda Banken Ab Clients	1 215 183	6,52%
3. Morgan Stanley + CO Incorporated Equity Client Account	1 097 582	5,89%
4. Juhatuse ja nõukogu liikmed ja nende lähikondsed		
Meelis Milder	741 549	3,98%
Maire Milder	316 083	1,70%
Boriss Loifenfeld	123 816	0,66%
Andres Erm	108 000	0,58%
Ülle Järv	59 370	0,32%
5. Ülejäänud väikeaktsionärid	11 153 947	59,82%
Kokku	18 644 850	100,00%

Aksionäride struktuur 31.12.2006

	Aktsiate arv	Osalus
1. BMIG OÜ	1 295 072	20,84%
2. Skandinaviska Enskilda Banken Ab Clients	417 020	6,71%
3. Raiffeisen Zentralbank Österreich AG Clients	305 940	4,92%
4. Juhatus ja nõukogu liikmed ja nende lähikondsed		
Meelis Milder	247 183	3,98%
Maire Milder	115 361	1,86%
Boriss Loifenfeld	50 122	0,81%
Andres Erm	36 000	0,58%
Ülle Järv	23 158	0,37%
5. Ülejäänud väikeaktsionärid	3 725 094	59,94%
Kokku	6 214 950	100,00%

Kontserni emattevõtte aktsiad on noteeritud Tallinna Börsil. Emaattevõttel puudub kontrolli omav aktsionär või koos tegutsev aktsionäride grupp. Investeeringufirma OÜ BMIG on AS Baltika juhatuse liikmete kontrolli all.

LISA 15 Segmendid**Esmase segmendi aruanne – geograafilised segmendid kliendi asukoha järgi**

2007. aasta 30. juuni seisuga tegutseb ettevõtte järgmistel turgudel:

- Eesti, Läti, Leedu, Venemaa, Ukraina, Poola – defineeritud eraldi geograafiliste segmentidena, kuna igal turul tegutsemisega kaasnevad riskid ja hüved erinevad üksteisest oluliselt ja iga turg eraldi on piisavalt suure osakaaluga, et moodustada eraldi kajastatava segmendi;
- muud turud (Soome, jm) – ettevõtte kohalolek muudel turgudel on väikesemahuline või pigem juhusliku iseloomuga ning ükski neist turgudest ei moodusta eraldiseisvat segmenti aruandluse tarbeks.

Finantsinformatsioon geograafiliste segmentide lõikes, 6 kuud 2007

EEK '000	Eesti	Läti	Leedu	Vene- maa	Ukraina	Poola	Muud	Sise- tehingud	Kokku
Kontserniväline müük	137 339	69 629	104 460	121 989	71 940	13 724	16 962	0	536 043
Segmentide vaheline müük	0	38 703	71 099	29 500	33 463	6 531	0	-179 296	0
Müük kokku	137 339	108 332	175 559	151 489	105 403	20 255	16 962	-179 296	536 043
Segmendi ärikasum	20 341	12 795	12 724	-1 045	2 351	-2 126	2 462	0	47 502
Jagamatud ärikulud ja -tulud									-7 221
Ärikasum kokku									40 281
Muud finantstulud (-kulud)									-4 301
Tulumaks									-4 893
Kasum enne vähemusosalust									31 087
Vähemusosa									720
Puhaskasum									30 367
Varad	194 176	53 067	97 814	281 168	89 163	10 732	1 821	-202 398	525 543
Kontserni jagamatud varad									110 716
sh. tootmistegevusega seotud varad									96 719
üldjuhtimisega seotud varad									6 137
muud jagamatud varad									7 860
Varad kokku									636 259
Kohustused	26 187	24 516	53 451	136 942	57 625	5 945	0	-245 885	58 781
Kontserni jagamatud kohustused									257 978
sh. tootmistegevusega seotud kohustused									77 822
muud jagamatud kohustused									180 156

Kohustused kokku									316 759
Põhivara soetus aruandeperioodil	4 943	10 983	13 250	10 105	1 503	210	0	0	40 994
Põhivara soetus, jagamatu									12 940
Amortisatsioon aruandeperioodil	5 960	1 438	2 400	4 422	1 815	671	0	0	16 706
sh. materiaalse põhiv. amort.	2 818	1 350	2 251	4 422	1 808	654	0	0	13 303
immateriaalse põhiv. amort.	3 142	88	149	0	7	17	0	0	3 403
Põhivara amortisatsioon, jagamatu									1 928

EUR '000	Eesti	Läti	Leedu	Vene- maa	Ukraina	Poola	Muud	Sise- tehingud	Kokku
Kontserniväline müük	8 778	4 450	6 676	7 797	4 598	877	1 084	0	34 259
Segmentide vaheline müük	0	2 474	4 544	1 885	2 139	416	0	-11 459	0
Müük kokku	8 778	6 924	11 220	9 682	6 736	1 295	1 084	-11 459	34 259
Segmendi ärikasum	1 299	818	813	-67	150	-136	156	0	3 036
Jagamatud ärikulud ja -tulud									-462
Ärikasum kokku									2 574
Muud finantstulud (-kulud)									-275
Tulumaks									-313
Kasum enne vähemusosalust									1 987
Vähemusosa									46
Puhaskasum									1 941
Varad	12 410	3 392	6 251	17 970	5 699	686	116	-12 937	33 588
Kontserni jagamatud varad									7 076
sh. tootmistegevusega seotud varad									6 181
üldjuhtimisega seotud varad									392
muud jagamatud varad									502
Varad kokku									40 664
Kohustused	1 674	1 567	3 416	8 752	3 683	380	0	-15 716	3 757
Kontserni jagamatud kohustused									16 488
sh. tootmistegevusega seotud kohustused									4 974
muud jagamatud kohustused									11 514
Kohustused kokku									20 245
Põhivara soetus aruandeperioodil	316	702	847	646	96	13	0	0	2 619
Põhivara soetus, jagamatu									827
Amortisatsioon aruandeperioodil	381	92	153	283	116	43	0	0	1 067
sh. materiaalse põhiv. amort.	180	86	144	283	116	42	0	0	850
immateriaalse põhiv. amort.	201	5	9	0	1	0	0	0	216
Põhivara amortisatsioon, jagamatu									123

Finantsinformatsioon geograafiliste segmentide lõikes, 6 kuud 2006

EEK '000	Eesti	Läti	Leedu	Vene- maa	Ukraina	Poola	Muud	Sise- tehingud	Kokku
Kontserniväline müük	109 562	48 750	77 537	73 036	55 023	18 143	8 153	0	390 204
Segmentide vaheline müük	0	29 354	54 823	9 098	39 435	9 297	0	-142 007	0
Müük kokku	109 562	78 104	132 360	82 134	94 458	27 440	8 153	-142 007	390 204
Segmendi ärikasum	33 849	12 848	14 780	16 803	5 364	-2 901	3 470	0	84 213
Jagamatud ärikulud ja -tulud									-44 874
Ärikasum kokku									39 339
Muud finantstulud (-kulud)									-728
Tulumaks									-2 583
Kasum enne vähemusosalust									36 028
Vähemusosa									-241
Puhaskasum									36 269
Varad	127 104	24 099	61 061	141 416	76 898	16 439	41	-111 782	335 276
Kontserni jagamatud varad									145 653
sh. tootmistegevusega seotud varad									131 642
üldjuhtimisega seotud varad									6 555
muud jagamatud varad									7 456
Varad kokku									480 929
Kohustused	23 952	17 396	42 557	39 002	42 105	8 388	0	-127 160	46 240
Kontserni jagamatud kohustused									188 438
sh. tootmistegevusega seotud kohustused									47 927
muud jagamatud kohustused									140 511
Kohustused kokku									234 678
Põhivara soetus aruandeperioodil	6 405	1 508	2 366	13 546	7 526	49	0	0	31 400
Põhivara soetus, jagamatu									29 964
Amortisatsioon aruandeperioodil	4 696	641	2 139	792	1 095	1 083	0	0	10 446
sh. materiaalse põhiv. amort.	2 420	565	1 997	792	1 087	1 047	0	0	7 908
immateriaalse põhiv. amort.	2 276	76	142	0	8	36	0	0	2 538
Amortisatsioon, jagamatu									1 388
EUR '000	Eesti	Läti	Leedu	Vene- maa	Ukraina	Poola	Muud	Sise- tehingud	Kokku
Kontserniväline müük	7 002	3 116	4 956	4 668	3 517	1 160	521	0	24 939
Segmentide vaheline müük	0	1 876	3 504	581	2 520	594	0	-9 076	0
Müük kokku	7 002	4 992	8 459	5 249	6 037	1 754	521	-9 076	24 939
Segmendi ärikasum	2 163	821	945	1 074	343	-185	222	0	5 382
Jagamatud ärikulud ja -tulud									-2 868
Ärikasum kokku									2 514
Muud finantstulud (-kulud)									-47
Tulumaks									-165
Kasum enne vähemusosalust									2 303
Vähemusosa									-16
Puhaskasum									2 319

Varad	8 123	1 540	3 903	9 038	4 915	1 051	3	-7 144	21 428
Kontserni jagamatud varad									9 309
sh. tootmistevõimega seotud varad									8 413
üldjuhtimisega seotud varad									419
muud jagamatud varad									477
Varad kokku									30 738
Kohustused	1 531	1 112	2 720	2 493	2 691	536	0	-8 127	2 955
Kontserni jagamatud kohustused									12 043
sh. tootmistevõimega seotud kohustused									3 063
muud jagamatud kohustused									8 980
Kohustused kokku									14 999
Põhivara soetus aruandeperioodil	409	96	151	866	481	3	0	0	2 007
Põhivara soetus, jagamatu									1 915
Amortisatsioon aruandeperioodil	300	41	137	51	70	69	0	0	668
sh. materiaalse põhiv. amort.	155	36	128	51	69	67	0	0	505
immateriaalse põhiv. amort.	145	5	9	0	1	2	0	0	162
Amortisatsioon, jagamatu									89

Teise segmendi aruanne – ärisegmentid tegevusalade järgi

2007. aasta 30. juuni seisuga tegutseb kontsern järgmistes tegevusvaldkondades, millega kaasnevad riskid ja hüved erinevad üksteisest oluliselt ja iga tegevusala on eraldi piisavalt suure osakaaluga, et moodustada eraldi kajastatavat segmenti:

- jaekaubandus ja jaekettide opereerimine turgudel;
- hulgikaubandus ja muude teenuste osutamine;
- tootmine.

Muud tegevusalad (õmblusteenus allhanke korras, varade rent, jne) on ettevõtte põhitegevuse seisukohalt väheolulised või juhusliku iseloomuga ning ükski neist tegevusaladest ei moodusta eraldiseisvat segmenti aruandluse tarbeks.

Finantsinformatsioon tegevusalade lõikes

EEK '000	Müügitulu		Varad		Investeeringud põhivarasse	
	6k 2007	6k 2006	30.06.2007	31.12.2006	6k 2007	6k 2006
Jaekaubandus	446 818	315 875	295 718	250 075	37 717	25 428
Hulgikaubandus ja muu	76 849	68 068	3 166	67 204	0	0
Tootmistevõime	8 448	0	96 719	72 092	12 861	2 453
Segmentide vahel jagamatu	3 928	6 261	240 656	207 019	3 356	33 483
Kokku	536 043	390 204	636 259	596 390	53 934	61 364

EUR '000	Müügitulu		Varad		Investeeringud põhivarasse	
	6k 2007	6k 2006	30.06.2007	31.12.2006	6k 2007	6k 2006
Jaekaubandus	28 557	20 187	18 900	15 983	2 411	1 625
Hulgikaubandus ja muu	4 913	4 350	202	4 295	0	0
Tootmistevõime	540	0	6 181	4 608	822	157
Segmentide vahel jagamatu	251	400	15 380	13 231	213	2 140
Kokku	34 259	24 939	40 664	38 117	3 446	3 922

LISA 16 Müügitulud

	EEK '000		EUR '000	
	6k 2007	6k 2006	6k 2007	6k 2006
Kaupade müük	523 667	383 943	33 468	24 538
Õmblusteenuse müük	8 448	0	540	0
Renditulud	1 610	2 979	103	190
Muu	2 318	3 282	148	211
Kokku	536 043	390 204	34 259	24 939

LISA 17 Müüdid kaupade kulu

	EEK '000		EUR '000	
	6k 2007	6k 2006	6k 2007	6k 2006
Kauba- ja materjali kulu	209 060	156 198	13 361	9 983
Varude allahindlus	-2 730	-444	-174	-28
Mitmesugused tootmiskulud	4 934	2 942	315	188
Tootmise tööjõukulud	34 047	18 634	2 176	1 191
Tootmispõhivara kulum	1 626	1 326	104	85
Varude jääkide muutus	-6 938	-6 518	-443	-417
Kokku	239 999	172 138	15 339	11 002

LISA 18 Turustuskulud

	EEK '000		EUR '000	
	6k 2007	6k 2006	6k 2007	6k 2006
Rendikulud	97 987	51 358	6 263	3 282
Tööjõukulud	79 330	57 388	5 070	3 668
Põhivara kulum	14 077	8 615	900	551
Reklaamikulud	13 869	10 767	886	688
Transpordikulud	6 589	5 159	421	330
Kaardimaksete kulud	3 176	2 091	203	134
Sidekulud	1 721	1 004	110	64
Kaupluste remondikulud	1 486	331	95	21
Pangateenused	1 434	644	92	41
Infotehnoloogia kulud	1 142	888	73	57
Vormirõivaste kulu	888	279	57	18
Pakkematerjali kulu	794	538	51	34
Raamatupidamis- ja auditeerimiskulud	313	413	20	26
Muud müügikulud	22 205	11 545	1 418	738
Kokku	245 011	151 020	15 659	9 652

LISA 19 Üldhalduskulud

	EEK '000		EUR '000	
	6k 2007	6k 2006	6k 2007	6k 2006
Tööjõukulud	10 669	10 577	682	676
Põhivara kulum	2 930	2 099	187	134
Rendikulud	2 710	1 364	173	87
Infotehnoloogia kulud	2 046	1 373	131	88
Sponsorlus	566	737	36	47
Kütte- ja elektrikulu	548	494	35	32
Pangateenused	470	484	30	31

Sidekulud	373	733	24	47
Lähetuskulud	205	278	13	18
Juhtimis- ja konsultatsioonitasud	135	1 620	9	104
Muud üldhalduskulud	4 700	4 332	300	278
Kokku	25 352	24 091	1 620	1 540

LISA 20 Muud äritulud

	EEK '000		EUR '000	
	6k 2007	6k 2006	6k 2007	6k 2006
Kasum põhivara müügist	16 252	21	1 039	1
Kasum valuutakursside muutusest	161	671	10	43
Muud äritulud	167	159	11	10
Kokku	16 580	851	1 060	54

LISA 21 Muud ärikulud

	EEK '000		EUR '000	
	6k 2007	6k 2006	6k 2007	6k 2006
Kahjum valuutakursside muutustest	1 405	2 926	90	187
Trahvid, viivised, maksuintressid	116	514	7	33
Esinduskulud	196	478	13	31
Muud ärikulud	263	549	17	34
Kokku	1 980	4 467	127	285

LISA 22 Puhaskasum aktsia kohta**Tava puhaskasum aktsia kohta**

		6k 2007	6k 2006
Kaalutud keskmine aktsiate arv	tk	18 644 850	17 804 850
Emaettevõtja osalus kasumis	EEK '000	30 367	36 269
	EUR '000	1 941	2 319
Tava puhaskasum aktsia kohta	EEK	1,63	2,04
	EUR	0,10	0,13

Lahustatud puhaskasum aktsia kohta

		6k 2007	6k 2006
Kaalutud keskmine aktsiate arv	tk	18 645 164	17 834 736
Lahustatud puhaskasum	EEK '000	30 367	36 269
	EUR '000	1 941	2 319
Lahustatud puhaskasum aktsia kohta	EEK	1,63	2,03
	EUR	0,10	0,13

AS Baltika Tallina Börsil noteeritud aktsia 2007. aasta esimese kuue kuu keskmine hind (päeva sulgemishindade aritmeetiline keskmine) oli 125,34 krooni/8,01 eurot (2006: 71,89 krooni/4,59 eurot).

2006. aasta võrreldavad näitajad, sealhulgas tava ja lahustatud kasum aktsia kohta, aktsiate arv ning võrreldava perioodi sulgemishindade aritmeetiline keskmine on ümber arvestatud lähtudes juunis 2007. a. läbiviidud fondiemissiooni tingimustest, mille kohaselt iga olemasoleva aktsia kohta väljastati kaks uut aktsiat (lisa 14).

LISA 23 Seotud osapooled

Käesoleva raamatupidamise vahearuanne koostamisel on osapooled loetud seotuks, kui ühel poolel on teise üle kontroll või oluline mõju teise poole finants- või juhtimisotsustele, vastavalt IAS 24 "Seotud osapooli käsitleva informatsiooni avalikustamine" määratlusele. Seotud osapoolte defineerimisel ei ole lähtutud ainult tehingute ja omavahelise suhte juriidilisest vormist, vaid ka nende tegelikust sisust.

Baltika kontserni konsolideeritud vahearuanne koostamisel on loetud seotud osapoolteks:

- omanikke, kellel on oluline mõju või kontroll, omades üldjuhul 20% või enam aktsiatest;
- juhtkonna, juhatuse, nõukogu liikmeid;
- eelpool loetletud isikute lähikondlasi;
- ettevõtteid, mida kontrollivad juhatuse ja nõukogu liikmed;
- ühissettevõtteid.

Tehingud ühissettevõttega

EEK '000	6k 2007		6k 2006	
	Ostud	Müügid	Ostud	Müügid
Kaupade ost-müük	9	952	7	1 968
Teenuste ost-müük	9 079	1 735	13 976	3 446

EUR '000	6k 2007		6k 2006	
	Ostud	Müügid	Ostud	Müügid
Kaupade ost-müük	1	61	0	126
Teenuste ost-müük	580	111	893	220

Arvelduste saldod ühissettevõttega

	EEK '000		EUR '000	
	30.06.2007	31.12.2006	30.06.2007	31.12.2006
Nõuded kauba (teenuste müügist)	0	4 659	0	298
Muud lühiajalised nõuded	0	1 736	0	111
Pikaajalised nõuded	0	1 359	0	87
Võlad kauba (teenuste eest)	0	3 125	0	200

Juhtkonna hinnangul ei erine seotud osapoolte vahelistes tehingutes kasutatavad hinnad oluliselt turuhindadest.

LISA 24 Tütarettevõtted

Tütarettevõtte	Asukohamaa	Tegevusala	Osalus	Osalus
			30.06.2007	31.12.2006
OÜ Baltman	Eesti	Jaekaubandus	100%	100%
SIA Baltika Latvia	Läti	Jaekaubandus	75%	75%
UAB Baltika Lietuva	Leedu	Jaekaubandus	100%	100%
Baltika Ukraina Ltd	Ukraina	Jaekaubandus	99%	99%
OOO Kompania "Baltman RUS"	Venemaa	Jaekaubandus	100%	100%
Baltika Poland Sp.z.o.o.	Poola	Jaekaubandus	100%	100%
Baltika Retail Czech Republic s.r.o.	Tšehhi	Jaekaubandus	100%	0%
OY Baltinia AB	Soome	Kaupade vahendus	100%	100%
Baltika Sweden AB	Rootsi	Kaupade vahendus	100%	100%
OÜ Baltika Tailor	Eesti	Tootmine	100%	50%
AS Elina STC	Eesti	Tootmine	100%	62,50%
AS Virulane	Eesti	Tootmine	82,66%	82,66%
OÜ Baltika TP	Eesti	Kinnisvara arendus	100%	100%

Vähemusosaluse soetamine tütarettevõttes AS Elina STC

2007. aasta märtsis omandas AS Baltika täiendavalt 37,5% tütarettevõtte AS Elina STC aktsiakapitalist, mille tulemusena AS Baltika osalus suurenes 100%-ni. Tehingu hind oli 1 300 tuhat krooni/83 tuhat eurot, mille eest tasuti rahas. Kanne väärtpaperite keskreistris tehti 17. aprillil 2007. a. Tekkinud firmaväärtus oli ebaoluline.

Tütarettevõtte asutamine Tšehhis

2007. aastal alustati Tšehhis tütarettevõtte asutamise protsessi. Märtsis 2007. aastal maksti sisse asutatava tütarettevõtte aktsiakapital. Tütarettevõtte Baltika Retail Czech Republic s.r.o. registreeriti 7. mail 2007. a. AS Baltika omab 100% tütarettevõtte aktsiatest.

Täiendava osaluse soetamine ühissetevõttes OÜ Baltika Tailor

Vastavalt 27. veebruaril 2007. aastal sõlmitud ostu-müügilepingule soetas AS Baltika täiendavalt 50% ühissetevõtte OÜ Baltika Tailor osadest, mille tulemusena AS Baltika osalus kasvas 100%-ni. Omandiõigus läks üle esimese osamakse tegemisel aprillis. Tehingu hind oli 4 412 tuhat krooni/282 tuhat eurot, mille eest tasutakse rahas vastavalt lepingutingimustele. Soetusmaksumuse ja soetatud osaluse bilansilise väärtuse vahe summas 5 555 tuhat krooni/355 tuhat eurot kajastati firmaväärtusena (lisa 10).