

## **UAB „Malinvest“**

ATSKIROS IR KONSOLIDUOTOS FINANSINĖS ATASKAITOS,  
KONSOLIDUOTAS METINIS PRANEŠIMAS IR NEPRIKLAUSOMO  
AUDITORIAUS IŠVADA  
2014 M. BIRŽELIO 30 D.

| <b>TURINYS</b>                          | <b>Puslapiai</b> |
|---|------------------|
| <b>Nepriklausomo auditoriaus išvada</b> | 3 - 4            |
| <b>Finansinės ataskaitos</b>            |                  |
| Balansai                                | 5 - 6            |
| Pelno (nuostolių) ataskaitos            | 7                |
| Pinigų srautų ataskaitos                | 8 - 9            |
| Nuosavo kapitalo pokyčių ataskaitos     | 10 - 11          |
| Aiškinamasis raštas                     | 12 – 39          |
| <b>Konsoliduotas Metinis pranešimas</b> | 40 - 42          |



## **Nepriklausomo auditoriaus išvada**

UAB „Malinvest“ akcininkams

### **Išvada apie finansines ataskaitas**

Mes atlikome čia pridėtų, 5–39 puslapiuose pateiktų, UAB „Malinvest“ (toliau - Bendrovė) ir jos dukterinių įmonių (toliau kartu – Grupė) atskirųjų ir konsoliduotųjų finansinių ataskaitų, kurias sudaro 2014 m. birželio 30 d. atskirasis ir konsoliduotasis balansai ir tuomet pasibaigusiu metų atskirosios ir konsoliduotosios pelno (nuostolių), nuosavo kapitalo pokyčių, pinigų srautų ataskaitos bei aiškinamasis raštas (toliau – finansinės ataskaitos), auditą.

#### *Vadovybės atsakomybė už finansines ataskaitas*

Vadovybė atsakinga už šių finansinių ataskaitų parengimą ir teisingą pateikimą pagal Lietuvos Respublikoje buhalterinę apskaitą ir finansinių ataskaitų sudarymą reglamentuojančius teisės aktus bei Verslo apskaitos standartus, bei už vidaus kontrolės sistemas, kurios, vadovybės nuomone, yra būtinos finansinių ataskaitų parengimui be reikšmingų iškraipymų, galinčių atsirasti dėl apgaulės ar klaidos.

#### *Auditoriaus atsakomybė*

Mūsų pareiga – remiantis atliktu auditu, pareikšti apie šias finansines ataskaitas savo nuomone. Auditą atlikome pagal Tarptautinius audito standartus. Šie standartai reikalauja, kad mes laikytumėmės profesinės etikos reikalavimų bei planuotume ir atliktume auditą taip, kad galėtume pagrįstai įsitikinti, jog finansinėse ataskaitose nėra reikšmingų iškraipymų.

Audito metu atliekamos procedūros, skirtos gauti audito įrodymus, patvirtinančius sumas ir atskleidimus finansinėse ataskaitose. Pasirinktos procedūros priklauso nuo auditoriaus profesinio sprendimo bei reikšmingų iškraipymų dėl apgaulės ar klaidos finansinėse ataskaitose rizikos įvertinimo. Įvertindamas šią riziką, auditorius atsižvelgia į bendrovės vidaus kontroles, susijusias su finansinių ataskaitų parengimu ir teisingu pateikimu tam, kad galėtų nustatyti tomis aplinkybėmis tinkamas audito procedūras, tačiau ne tam, kad pareikštų nuomonę apie bendrovės vidaus kontrolių efektyvumą. Audito metu taip pat įvertinamas taikytų apskaitos principų tinkamumas, vadovybės atliktų apskaitinių įvertinimų pagrįstumas bei bendras finansinių ataskaitų pateikimas.

Manome, kad gauti audito įrodymai suteikia pakankamą ir tinkamą pagrindą mūsų sąlyginei audito nuomonei.

#### *Sąlyginės nuomonės pagrindimas*

Kaip nurodyta finansinių ataskaitų 14-oje pastaboje, 2014 m. ir 2013 m. birželio 30 d. Grupės balanso nuosavo kapitalo dalyje apskaityta atitinkamai 16 298 tūkst. Lt ir 14 588 tūkst. Lt ilgalaikės subordinuotos obligacijos, gautos iš akcininkų. Mūsų nuomone, remiantis 1-uoju VAS „Finansinė atskaitomybė“, šios obligacijos atitinka įsipareigojimų apibrėžimą, todėl turėtų būti klasifikuojamos kaip ilgalaikiai įsipareigojimai ir Grupės nuosavas kapitalas 2014 m. ir 2013 m. birželio 30 d. turėtų būti sumažintas, o ilgalaikiai įsipareigojimai padidinti atitinkamai 16 298 tūkst. Lt ir 14 588 tūkst. Lt sumomis.

UAB „PricewaterhouseCoopers“, J. Jasinskio g. 16B, LT-03163 Vilnius, Lietuva  
Tel. +370 (5) 239 2300, faks. +370 (5) 239 2301, el. p. vilnius@lt.pwc.com, www.pwc.com/lt



Kaip nurodyta finansinių ataskaitų 9-oje pastaboje, 2014 m. birželio 30 d. Grupės ir Bendrovės balanso trumpalaikio turto kitų gautinų sumų straipsnyje apskaityta 2 750 tūkst. Lt gautina suma iš akcininkų už pasirašytą, bet neapmokėtą Bendrovės kapitalą. Mūsų nuomone, remiantis 8-uju VAS „Nuosavas kapitalas“, šios gautinos sumos turėtų būti klasifikuojamos kaip pasirašytas neapmokėtas kapitalas nuosavo kapitalo dalyje, o Grupės ir Bendrovės trumpalaikis turtas bei nuosavas kapitalas 2014 m. birželio 30 d. turėtų būti sumažinti atitinkamai 2 750 tūkst. Lt suma.


#### *Sąlyginė nuomonė*

Mūsų nuomone, išskyrus pastraipoje „Sąlyginės nuomonės pagrindimas“ aprašytų dalykų poveikį, finansinės ataskaitos visais reikšmingais atžvilgiais teisingai parodo Grupės ir Bendrovės 2014 m. birželio 30 d. finansinę padėtį bei tuomet pasibaigusių metų jų finansinius veiklos rezultatus ir pinigų srautus pagal Lietuvos Respublikoje buhalterinę apskaitą ir finansinių ataskaitų sudarymą reglamentuojančius teisės aktus bei Verslo apskaitos standartus.

#### **Išvada dėl kitų teisinių ir priežiūros reikalavimų**

Be to, mes perskaitėme 40–42 puslapiuose pateiktą konsoliduotąjį metinį pranešimą už 2014 m. birželio 30 d. pasibaigusius metus ir nepastebėjome jokių reikšmingų jame pateiktos finansinės informacijos neatitikimų lyginant su 2014 m. birželio 30 d. pasibaigusių metų audituotomis finansinėmis ataskaitomis.

UAB „PricewaterhouseCoopers“ vardu



Rimvydas Jogėla  
Partneris  
Auditoriaus pažymėjimo Nr.000457

Vilnius, Lietuvos Respublika  
2014 m. lapkričio 19 d.



Rasa Selevičienė  
Auditoriaus pažymėjimo Nr.000504

UAB „Malinvest“, įmonės kodas 302639722, Stoties g. 65, Vievis  
**ATSKIROS IR KONSOLIDUOTOS FINANSINĖS ATASKAITOS**  
**2014 M. BIRŽELIO 30 D.**  
(tūkst. litų, jei nenurodyta kitaip)

Patvirtinta  
2014 m. \_\_\_\_\_ mėn. \_\_\_ d.  
Protokolas Nr. \_\_\_\_\_

**BALANSAI**  
2014 m. birželio 30 d.

|               | Pastabos  | Grupė                             |                                   | Bendrovė                          |                                   |
|---------------|---|-----------------------------------|-----------------------------------|-----------------------------------|-----------------------------------|
|               |   | 2014 m.<br>birželio mėn.<br>30 d. | 2013 m.<br>birželio mėn.<br>30 d. | 2014 m.<br>birželio mėn.<br>30 d. | 2013 m.<br>birželio mėn.<br>30 d. |
| <b>TURTAS</b> |   |                                   |                                   |                                   |                                   |
| <b>A.</b>     | <b>ILGALAIKIS TURTAS</b>  | <b>115 426</b>                    | <b>101 080</b>                    | <b>43 438</b>                     | <b>3 845</b>                      |
| <b>I.</b>     | <b>ILGALAIKIS NEMATERIALUSIS TURTAS</b>                                 | <b>4</b>                          | <b>16 806</b>                     | <b>172</b>                        | <b>-</b>                          |
| <b>II.</b>    | <b>ILGALAIKIS MATERIALUSIS TURTAS</b>                                   | <b>5</b>                          | <b>97 285</b>                     | <b>89 129</b>                     | <b>150</b>                        |
| II.1.         | Žemė  | 5 895                             | 5 902                             | -                                 | -                                 |
| II.2.         | Pastatai ir statiniai   | 50 803                            | 50 592                            | -                                 | -                                 |
| II.3.         | Investicinis turtas (Pastatai)  | 419                               | -                                 | -                                 | -                                 |
| II.4.         | Mašinos ir kiti įrengimai   | 31 357                            | 25 412                            | -                                 | -                                 |
| II.5.         | Transporto priemonės  | 1 591                             | 1 631                             | 150                               | -                                 |
| II.6.         | Kita įranga, prietaisai, įrankiai įrenginiai                            | 2 056                             | 1 958                             | -                                 | -                                 |
| II.7.         | Kitas turtas  | 98                                | 43                                | -                                 | -                                 |
| II.8.         | Nebaigta statyba  | 4 647                             | 3 142                             | -                                 | -                                 |
| II.9.         | Avansai   | 419                               | 448                               | -                                 | -                                 |
| <b>III.</b>   | <b>ILGALAIKIS FINANSINIS TURTAS</b>                                     | <b>1 335</b>                      | <b>11 267</b>                     | <b>43 288</b>                     | <b>3 845</b>                      |
| III.1.        | Investicija į asocijuotąją ir dukterines įmones                         | 6                                 | 7                                 | 11 267                            | 43 288                            |
| III.2.        | Kitas ilgalaikis finansinis turtas                                      | 1 328                             | -                                 | -                                 | -                                 |
| <b>IV.</b>    | <b>ATIDĖTOJO PELNO MOKESČIO TURTAS</b>                                  | <b>21</b>                         | <b>-</b>                          | <b>513</b>                        | <b>-</b>                          |
| <b>B.</b>     | <b>TRUMPALAIKIS TURTAS</b>  | <b>64 891</b>                     | <b>67 432</b>                     | <b>4 463</b>                      | <b>17 402</b>                     |
| <b>I.</b>     | <b>ATSARGOS. IŠANKSTINIAI APMOKĖJIMAI IR NEBAIGTOS VYKDYTI SUTARTYS</b> | <b>7</b>                          | <b>34 341</b>                     | <b>43 366</b>                     | <b>-</b>                          |
| I.1.          | Atsargos  | 7                                 | 31 584                            | 42 393                            | -                                 |
| I.2.          | Išankstiniai apmokėjimai  | 2 756                             | 973                               | -                                 | 4                                 |
| <b>II.</b>    | <b>PER VIENERIUS METUS GAUTINOS SUMOS</b>                               | <b>8</b>                          | <b>26 450</b>                     | <b>21 061</b>                     | <b>3 213</b>                      |
| II.1.         | Iš pirkėjų gautinos sumos   | 8                                 | 22 293                            | 18 856                            | 17                                |
| II.2.         | Iš susijusių šalių gautinos sumos                                       | 166                               | 1 874                             | 47                                | -                                 |
| II.3.         | Kitos gautinos sumos  | 9                                 | 3 965                             | 330                               | 3 149                             |
| II.4.         | Pelno mokesčio permoka  | 25                                | -                                 | -                                 | -                                 |
| <b>III.</b>   | <b>IŠVESTINĖS FINANSINĖS PRIEMONĖS</b>                                  | <b>10</b>                         | <b>-</b>                          | <b>-</b>                          | <b>-</b>                          |
| <b>IV.</b>    | <b>SUTEIKTOS TRUMPALAIKĖS PASKOLOS</b>                                  | <b>10</b>                         | <b>1 336</b>                      | <b>-</b>                          | <b>1 236</b>                      |
| <b>VI.</b>    | <b>KITAS TRUMPALAIKIS TURTAS</b>  | <b>1 683</b>                      | <b>1 541</b>                      | <b>4</b>                          | <b>-</b>                          |
| <b>VII.</b>   | <b>PINIGAI IR PINIGŲ EKVIVALENTAI</b>                                   | <b>11</b>                         | <b>1 082</b>                      | <b>1 463</b>                      | <b>10</b>                         |
|               | <b>TURTO IŠ VISO</b>  | <b>180 317</b>                    | <b>168 512</b>                    | <b>47 901</b>                     | <b>21 247</b>                     |

(tęsinys kitame puslapyje)


12-39 puslapiuose pateiktas aiškinamasis raštas yra neatskiriama šių finansinių ataskaitų dalis

UAB „Malinvest“, įmonės kodas 302639722, Stoties g. 65, Vievis  
**ATSKIROS IR KONSOLIDUOTOS FINANSINĖS ATASKAITOS**  
**2014 M. BIRŽELIO 30 D.**  
(tūkst. litų, jei nenurodyta kitaip)

|   | Pastabos | Grupė                             |                                   | Bendrovė                          |                                   |
|---|----------|-----------------------------------|-----------------------------------|-----------------------------------|-----------------------------------|
|   |          | 2014 m.<br>birželio mėn.<br>30 d. | 2013 m.<br>birželio mėn.<br>30 d. | 2014 m.<br>birželio mėn.<br>30 d. | 2013 m.<br>birželio mėn.<br>30 d. |
| <b>C. NUOSAVAS KAPITALAS IR<br/>ĮSIPAREIGOJIMAI</b>                                     |          |                                   |                                   |                                   |                                   |
| <b>C. NUOSAVAS KAPITALAS</b>  |          | <b>67 955</b>                     | <b>49 049</b>                     | <b>22 842</b>                     | <b>( 69)</b>                      |
| I. Kapitalas  | 12       | 24 000                            | 22 000                            | 24 000                            | 80                                |
| II. Perkainojimo rezervas (rezultatai)  |          | -                                 | -                                 | -                                 | -                                 |
| III. Rezervai   | 13       | -                                 | 200                               | -                                 | -                                 |
| IV. Valiutos kurso skirtumai konsoliduojant   |          | -                                 | ( 31)                             | -                                 | -                                 |
| V. Mažumos dalis  |          | 1 482                             | 1 447                             | -                                 | -                                 |
| VI. Pelno (nuostolių) ataskaitoje nepripažintas<br>pelnas (nuostoliai)                  |          | 121                               | -                                 | -                                 | -                                 |
| VII. Einamųjų metų nepaskirstytasis pelnas  |          | 15 209                            | 25 904                            | ( 1 009)                          | ( 127)                            |
| VIII. Ankstesnių metų nepaskirstytas pelnas   |          | 10 845                            | ( 15 059)                         | ( 149)                            | (22)                              |
| IX. Ilgalaikės subordinuotos obligacijos  | 14       | 16 298                            | 14 588                            | -                                 | -                                 |
| <b>D. DOTACIJOS IR SUBSIDIJOS</b>   |          | <b>4 756</b>                      | <b>5 212</b>                      | <b>-</b>                          | <b>-</b>                          |
| <b>E. MOKĖTINOS SUMOS IR<br/>ĮSIPAREIGOJIMAI</b>  |          | <b>107 606</b>                    | <b>114 251</b>                    | <b>25 059</b>                     | <b>21 316</b>                     |
| <b>I. PO VIENERIŲ METŲ MOKĖTINOS<br/>SUMOS IR ILGALAIKIAI<br/>ĮSIPAREIGOJIMAI</b>       |          | <b>44 732</b>                     | <b>39 997</b>                     | <b>-</b>                          | <b>-</b>                          |
| I.1. Ilgalaikės paskolos  | 15       | 39 161                            | 34 901                            | -                                 | -                                 |
| I.2. Lizingo (finansinės nuomos) įsipareigojimai  | 16       | 20                                | 68                                | -                                 | -                                 |
| I.3. Skolos susijusioms šalims  |          | -                                 | -                                 | -                                 | -                                 |
| I.4. Atidėtojo mokesčio įsipareigojimas   | 21       | 4 941                             | 4 369                             | -                                 | -                                 |
| I.5. Ilgalaikės sukauptos sąnaudos ir ateinančių laikų<br>pajamos                       |          | 609                               | 659                               | -                                 | -                                 |
| <b>II. PER VIENERIUS METUS MOKĖTINOS<br/>SUMOS IR TRUMPALAIKIAI<br/>ĮSIPAREIGOJIMAI</b> |          | <b>62 874</b>                     | <b>74 255</b>                     | <b>25 059</b>                     | <b>21 316</b>                     |
| II.1. Ilgalaikių paskolų einamųjų metų dalis  | 15       | 8 774                             | 2 698                             | -                                 | -                                 |
| II.2. Ilgalaikių lizingo (finansinės nuomos)<br>įsipareigojimų einamųjų metų dalis      | 16       | 47                                | 90                                | -                                 | -                                 |
| II.3. Trumpalaikės paskolos   | 15       | 26 571                            | 41 791                            | 20 429                            | 20 750                            |
| II.4. Susijusioms šalims mokėtinos sumos  |          | 772                               | 356                               | -                                 | 222                               |
| II.5. Tiekėjams ir kitos mokėtinos sumos  |          | 19 744                            | 24 371                            | 4 605                             | 342                               |
| II.6. Mokėtinas pelno mokestis  |          | 448                               | 1                                 | -                                 | -                                 |
| II.7. Sukaupti ir kiti trumpalaikiai įsipareigojimai                                    |          | 5 352                             | 1 828                             | 26                                | -                                 |
| II.8. Gauti išankstiniai apmokėjimai  |          | 1 166                             | 3 119                             | -                                 | 2                                 |
| <b>NUOSAVO KAPITALO IR<br/>ĮSIPAREIGOJIMŲ IŠ VISO</b>                                   |          | <b>180 317</b>                    | <b>168 512</b>                    | <b>47 901</b>                     | <b>21 247</b>                     |

Šias finansines ataskaitas Generalinis direktorius patvirtino 2014 m. lapkričio 19 d.

Generalinis direktorius  
(įmonės administracijos vadovo pareigų  
pavadinimas)  
Būhalterė  
(įmonės vyr. finansininko pareigų pavadinimas)

(parašas)  
  
(parašas)

Gintautas Migonis  
(vardas ir pavardė)

Kristina Fetisovienė  
(vardas ir pavardė)

12-39 puslapiuose pateiktas aiškinamasis raštas yra neatskiriama šių finansinių ataskaitų dalis

**UAB „Malinvest“, įmonės kodas 302639722, Stoties g. 65, Vievis**  
**ATSKIROS IR KONSOLIDUOTOS FINANSINĖS ATASKAITOS**  
**2014 M. BIRŽELIO 30 D.**  
 (tūkst. litų, jei nenurodyta kitaip)

Patvirtinta  
 2014 m. \_\_\_\_\_ mėn. \_\_\_ d.  
 Protokolas Nr. \_\_\_

**PELNO (NUOSTOLIŲ) ATASKAITOS**  
 2014 m. birželio 30 d. pasibaigę finansiniai metai

|  | Pastabos | Grupė                             |                                   | Bendrovė                          |                                   |
|--|----------|-----------------------------------|-----------------------------------|-----------------------------------|-----------------------------------|
|  |          | 2014 m.<br>birželio mėn.<br>30 d. | 2013 m.<br>birželio mėn.<br>30 d. | 2014 m.<br>birželio mėn.<br>30 d. | 2013 m.<br>birželio mėn.<br>30 d. |
| I. PARDAVIMO PAJAMOS                                 | 3        | 199 291                           | 190 048                           | 639                               | 220                               |
| II. PARDAVIMO SAVIKAINA                              |          | ( 168 468)                        | ( 173 833)                        | ( 425)                            | ( 212)                            |
| <b>III. BENDRASIS PELNAS (NUOSTOLIAI)</b>            |          | <b>30 822</b>                     | <b>16 214</b>                     | <b>213</b>                        | <b>8</b>                          |
| IV. VEIKLOS SĄNAUDOS                                 |          | ( 23 688)                         | 15 722                            | ( 343)                            | ( 46)                             |
| IV.1. Pardavimo                                      | 18       | ( 12 626)                         | ( 9 028)                          | ( 1)                              | ( 6)                              |
| IV.2. Bendrosios ir administracinės                  | 19       | ( 11 062)                         | 24 750                            | ( 342)                            | ( 40)                             |
| <b>V. TIPINĖS VEIKLOS PELNAS (NUOSTOLIAI)</b>        |          | <b>7 134</b>                      | <b>31 937</b>                     | <b>( 129)</b>                     | <b>( 38)</b>                      |
| VI. KITOS VEIKLA                                     |          | 530                               | 1 071                             | ( 0)                              | -                                 |
| VII. FINANSINĖS IR INVESTICINĖ VEIKLA                | 20       | 9 134                             | ( 7 461)                          | ( 879)                            | ( 89)                             |
| <b>VIII. IPRAŠINĖS VEIKLOS PELNAS (NUOSTOLIAI)</b>   |          | <b>16 798</b>                     | <b>25 546</b>                     | <b>( 1 009)</b>                   | <b>( 127)</b>                     |
| IX. PAGAUTĖ  |          | -                                 | -                                 | -                                 | -                                 |
| X. NETEKIMAI   |          | -                                 | -                                 | -                                 | -                                 |
| <b>XI. PELNAS NUOSTOLIAI PRIEŠ<br/>APMOKESTINIMĄ</b> |          | <b>16 798</b>                     | <b>25 546</b>                     | <b>( 1 009)</b>                   | <b>( 127)</b>                     |
| XII. PELNO MOKESTIS                                  | 21       | ( 1 327)                          | 358                               | -                                 | -                                 |
| XIII. Mažumos dalies pelnas                          |          | ( 262)                            | 1                                 | -                                 | -                                 |
| <b>XIV. GRYNASIS PELNAS (NUOSTOLIAI)</b>             |          | <b>15 209</b>                     | <b>25 904</b>                     | <b>( 1 009)</b>                   | <b>( 127)</b>                     |

*Šias finansines ataskaitas Generalinis direktorius patvirtino 2014 m. lapkričio 19 d.*

Generalinis direktorius  
 (įmonės administracijos vadovo pareigų  
 pavadinimas)

(parašas)

Gintautas Migonis  
 (vardas ir pavardė)

Buhalterė  
 (įmonės vyr. finansininko pareigų pavadinimas)

(parašas)

Kristina Fetisovienė  
 (vardas ir pavardė)

12-39 puslapiuose pateiktas aiškinamasis raštas yra neatskiriama šios finansinių ataskaitų dalis

**UAB „Malinvest“, įmonės kodas 302639722, Stoties g. 65, Vievis**  
**ATSKIROS IR KONSOLIDUOTOS FINANSINĖS ATASKAITOS**  
**2014 M. BIRŽELIO 30 D.**  
(tūkst. litų, jei nenurodyta kitaip)

Patvirtinta  
2014 m. \_\_\_\_\_ mėn. \_\_\_ d.  
Protokolas Nr. \_\_\_\_\_

**PINIGŲ SRAUTŲ ATASKAITOS**

| Eil. Nr.  | Straipsniai  | Pastabos | Grupė                      |                            | Bendrovė                   |                            |
|-----------|--|----------|----------------------------|----------------------------|----------------------------|----------------------------|
|           |  |          | 2013 07 01 –<br>2014 06 30 | 2012 01 01 –<br>2013 06 30 | 2013 07 01 –<br>2014 06 30 | 2012 01 01 –<br>2013 06 30 |
| <b>I.</b> | <b>Pagrindinės veiklos pinigų srautai</b>  |          |                            |                            |                            |                            |
| I.1.      | Grynasis pelnas (nuostoliai)   |          | 15 209                     | 25 904                     | (1 009)                    | ( 127)                     |
| I.2.      | Nusidėvėjimas ir amortizacija  | 4, 5     | 10 254                     | 5 108                      | 7                          | -                          |
| I.3.      | Nurašyto turto likutinė vertė, perduoto materialiojo turto nuostolis                   |          | ( 35)                      | ( 433)                     | -                          | -                          |
| I.4.      | Mažuma   |          | 262                        | -                          | -                          | -                          |
| I.5.      | Neigiamas prestižas  |          | -                          | ( 30 301)                  | -                          | -                          |
| I.6.      | Po vienerių metų gautinų sumų (padidėjimas) sumažėjimas                                |          | -                          | -                          | -                          | -                          |
| I.7.      | Atsargų (padidėjimas) sumažėjimas  |          | 14 091                     | 908                        | -                          | -                          |
| I.8.      | Išankstinių apmokėjimų (padidėjimas) sumažėjimas                                       |          | 7 252                      | 185                        | 4                          | -                          |
| I.9.      | Dotacijų subsidijų amortizacija ir dotacijų pasikeitimas                               |          | ( 562)                     | ( 747)                     | -                          | ( 4)                       |
| I.10.     | Nebaigtų vykdyti sutarčių (padidėjimas) sumažėjimas                                    |          | -                          | -                          | -                          | -                          |
| I.11.     | Iš pirkėjų gautinų sumų (padidėjimas) sumažėjimas                                      |          | ( 333)                     | 11 472                     | 484                        | ( 501)                     |
| I.12.     | Dukterinių ir asocijuotųjų įmonių skolų (padidėjimas) sumažėjimas                      |          | 1 708                      | (1 874)                    | ( 47)                      | -                          |
| I.13.     | Kitų gautinų sumų (padidėjimas) sumažėjimas  |          | ( 896)                     | 397                        | ( 81)                      | ( 318)                     |
| I.14.     | Kito trumpalaikio turto (padidėjimas) sumažėjimas                                      |          | 436                        | ( 1 086)                   | ( 3)                       | -                          |
| I.15.     | Ilgalaikių skolų tiekėjams ir gautų išankstinių apmokėjimų padidėjimas (sumažėjimas)   |          | -                          | -                          | -                          | -                          |
| I.16.     | Trumpalaikių skolų tiekėjams ir gautų išankstinių apmokėjimų padidėjimas (sumažėjimas) |          | ( 12 415)                  | 3 395                      | ( 202)                     | 565                        |
| I.17.     | Pelno mokesčio įsipareigojimų padidėjimas (sumažėjimas)                                |          | 421                        | 150                        | -                          | -                          |
| I.18.     | Atidėto pelno mokesčio turto padidėjimas   |          | 1 085                      | ( 361)                     | -                          | -                          |
| I.19.     | Su darbo santykiais susijusių įsipareigojimų padidėjimas (sumažėjimas)                 |          | -                          | -                          | -                          | -                          |
| I.20.     | Atidėjimų padidėjimas (sumažėjimas)  |          | -                          | -                          | -                          | -                          |
| I.21.     | Kitų mokėtinų sumų ir trumpalaikių įsipareigojimų padidėjimas                          |          | 2 903                      | (290)                      | 25                         | ( 1)                       |
| I.22.     | Finansinės ir investicinės veiklos rezultatų eliminavimas                              |          | ( 7 791)                   | 5 332                      | 878                        | 88                         |
|           | <b>Grynųjų pagrindinės veiklos pinigų srautai</b>                                      |          | <b>31 589</b>              | <b>17 759</b>              | <b>56</b>                  | <b>( 298)</b>              |

(tęsinys kitame puslapyje)

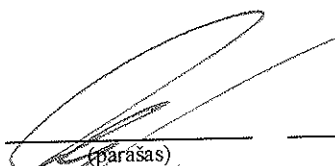


**UAB „Malinvest“, įmonės kodas 302639722, Stoties g. 65, Vievis**  
**ATSKIROS IR KONSOLIDUOTOS FINANSINĖS ATASKAITOS**  
**2014 M. BIRŽELIO 30 D.**  
 (tūkst. litų, jei nenurodyta kitaip)

| Eil. Nr.     | Straipsniai   | Pastabos | Grupė                      |                            | Bendrovė                   |                            |
|--------------|---|----------|----------------------------|----------------------------|----------------------------|----------------------------|
|              |   |          | 2013 07 01 –<br>2014 06 30 | 2012 01 01 –<br>2013 06 30 | 2013 07 01 –<br>2014 06 30 | 2012 01 01 –<br>2013 06 30 |
| <b>II.</b>   | <b>Investicinės veiklos pinigų srautai</b>                    |          |                            |                            |                            |                            |
| II.1.        | Ilgalaikio turto (išskyrus investicijas) įsigijimas           |          | ( 5 446)                   | ( 5 529)                   | ( 157)                     | -                          |
| II.2.        | Ilgalaikio turto (išskyrus investicijas) perleidimas          |          | 35                         | 921                        | -                          | -                          |
| II.3.        | Ilgalaikių investicijų įsigijimas                             |          | ( 17 138)                  | ( 2 250)                   | ( 17 152)                  | ( 3 845)                   |
| II.4.        | Ilgalaikių investicijų perleidimas                            |          | 1 501                      | -                          | -                          | -                          |
| II.5.        | Paskolų suteikimas  |          | ( 5 131)                   | ( 800)                     | ( 1 255)                   | ( 20 019)                  |
| II.6.        | Paskolų susigrąžinimas  |          | 5 368                      | 800                        | 16 585                     | 3 453                      |
| II.7.        | Gauti dividendai, palūkanos                                   |          | 546                        | 523                        | 752                        | 292                        |
| II.8.        | Kiti investicinės veiklos pinigų srautų padidėjimai           |          | -                          | -                          | -                          | -                          |
| II.9.        | Kiti investicinės veiklos pinigų srautų sumažėjimai           |          | ( 1)                       | -                          | -                          | -                          |
|              | <b>Grynųjų investicinės veiklos pinigų srautai</b>            |          | <b>( 20 266)</b>           | <b>( 6 335)</b>            | <b>( 1 227)</b>            | <b>( 20 119)</b>           |
| <b>III.</b>  | <b>Finansinės veiklos pinigų srautai</b>                      |          |                            |                            |                            |                            |
| III.1.       | Akcijų išleidimas   |          | 2 126                      | 2 798                      | 2 126                      | 60                         |
| III.2.       | Rezervai  |          | -                          | -                          | -                          | -                          |
| III.3.       | Paskolų gavimas   |          | 9 209                      | 28 031                     | 20 280                     | 31 282                     |
| III.4.       | Obligacijų išleidimas   |          | 6 000                      | -                          | 6 000                      | -                          |
| III.5.       | Paskolų grąžinimas  |          | ( 25 257)                  | ( 39 119)                  | ( 25 750)                  | ( 10 533)                  |
| III.6.       | Obligacijų supirkimas   |          | -                          | ( 14)                      | -                          | -                          |
| III.7.       | Sumokėtos palūkanos   |          | ( 3 665)                   | ( 3 154)                   | ( 1 487)                   | ( 380)                     |
| III.8.       | Lizingo (finansinės nuomos) mokėjimai                         |          | ( 117)                     | ( 59)                      | -                          | -                          |
| III.9.       | Kitų įmonės įsipareigojimų padidėjimas                        |          | -                          | -                          | -                          | -                          |
| III.10.      | Kitų įmonės įsipareigojimų sumažėjimas                        |          | -                          | -                          | -                          | -                          |
| III.11.      | Kiti finansinės veiklos pinigų srautų padidėjimai (dotacijos) |          | -                          | 1 118                      | -                          | -                          |
| III.12.      | Kiti finansinės veiklos pinigų srautų padidėjimai             |          | -                          | -                          | -                          | -                          |
|              | <b>Grynųjų finansinės veiklos pinigų srautai</b>              |          | <b>( 11 704)</b>           | <b>( 10 399)</b>           | <b>1 169</b>               | <b>20 429</b>              |
| <b>VI.</b>   | <b>Grynasis pinigų srautų padidėjimas (sumažėjimas)</b>       |          | <b>( 381)</b>              | <b>1 025</b>               | <b>( 2)</b>                | <b>12</b>                  |
| <b>VII.</b>  | <b>Pinigai ir pinigų ekvivalentai laikotarpio pradžioje</b>   |          | <b>1 463</b>               | <b>438</b>                 | <b>12</b>                  | <b>-</b>                   |
| <b>VIII.</b> | <b>Pinigai ir pinigų ekvivalentai laikotarpio pabaigoje</b>   | 11       | <b>1 082</b>               | <b>1 463</b>               | <b>10</b>                  | <b>12</b>                  |

Generalinis direktorius  
 (įmonės administracijos vadovo pareigų pavadinimas)

Buhalterė  
 (įmonės vyr. finansininko pareigų pavadinimas)

(parašas)  
  
 (parašas)

Gintautas Migonis  
 (vardas ir pavardė)

Kristina Fetisovienė  
 (vardas ir pavardė)

12-39 puslapiuose pateiktas aiškinamasis raštas yra neatskiriama šios finansinių ataskaitų dalis

**UAB „Malinvest“, įmonės kodas 302639722, Stoties g. 65, Vievis  
ATSKIROS IR KONSOLIDUOTOS FINANSINĖS ATASKAITOS**

**2014 M. BIRŽELIO 30 D.**

(tūkst. litų, jei nenurodyta kitaip)

**GRUPĖS KONSOLIDUOTA NUOSAVO KAPITALO POKYČIŲ ATASKAITA**  
2014 m. birželio 30 d.

| Grupė   | Pastabos | Kapitalas     | Nepaskirtas pelnas (nuostoliai) | Valiutų kursų perskaičiavimo rezervas | Mažumos dalis | Privolimas rezervas | Pelno (nuostolių) ataskaitoje nepripažintas pelnas (nuostoliai) | Iš viso       |
|---|----------|---------------|---------------------------------|---------------------------------------|---------------|---------------------|---|---------------|
| <b>2011 m. gruodžio 31 d. likutis</b>                                   |          | 2 000         | (15 060)                        | -                                     | -             | 200                 |   | (12 860)      |
| Išatinio kapitalo padidėjimas   |          | 20 000        | -                               | -                                     | -             | -                   |   | 20 000        |
| Valiutų kursų perskaičiavimo įtaka                                      |          | -             | -                               | (31)                                  | -             | -                   |   | (31)          |
| Grynasis metų pelnas (nuostoliai)                                       |          | -             | 25 904                          | -                                     | -             | -                   |   | 25 904        |
| Mažumos dalis   |          | -             | 1                               | -                                     | 1 447         | -                   |   | 1 448         |
| <b>2013 m. birželio 30 d. likutis</b>                                   |          | <b>22 000</b> | <b>10 845</b>                   | <b>(31)</b>                           | <b>1 447</b>  | <b>200</b>          |   | <b>34 461</b> |
| Malsena plius ir Malinvest verslo jungimas tarp bendro pavaldumo įmonių | 6        | 2 000         |                                 |                                       | (200)         |                     |   | 2 837         |
| Grynasis metų pelnas (nuostoliai)                                       |          |               | 15 209                          |                                       |               |                     |   | 15 209        |
| UAB „Amber pasta“ mažumos įsigijimas                                    |          |               |                                 |                                       | 89            |                     |   | 89            |
| Mažumos dalis   |          |               |                                 |                                       | (54)          |                     |   | (41)          |
| Valiutų kursų perskaičiavimo rezervas                                   |          |               |                                 | 31                                    |               |                     |   | (18)          |
| <b>2014 m. birželio 30 d. likutis</b>                                   |          | <b>24 000</b> | <b>26 053</b>                   | <b>-</b>                              | <b>1 482</b>  | <b>-</b>            | <b>121</b>  | <b>51 657</b> |
| Generalinis direktorius   |          |               |                                 |                                       |               |                     |   |               |
| (įmonės administracijos vadovo pareigų pavadinimas)                     |          |               |                                 |                                       |               |                     |   |               |
| Buhalterė   |          |               |                                 |                                       |               |                     |   |               |
| (įmonės vyr. finansininko pareigų pavadinimas)                          |          |               |                                 |                                       |               |                     |   |               |

Gintautas Migonis  
(vardas ir pavardė)

Kristina Fetisovienė  
(vardas ir pavardė)

12-39 puslapiuose pateiktas aiškinamasis raštas yra neatskiriama šios finansinių ataskaitų dalis

UAB „Malinvest“, įmonės kodas 302639722, Stoties g. 65, Vievis  
**ATSKIROS IR KONSOLIDUOTOS FINANSINĖS ATASKAITOS**  
**2014 M. BIRŽELIO 30 D.**  
 (tūkst. litų, jei nenurodyta kitaip)

Patvirtinta  
 2014 m. \_\_\_\_\_ mėn. \_\_\_ d.  
 Protokolas Nr. \_\_\_

**BENDROVĖS NUOSAVO KAPITALO POKYČIŲ ATASKAITA**  
 2014 m. birželio 30 d.

| Bendrovė                              | Pastabos | Kapitalas     | Nepaskirstytasis<br>pelnas<br>(nuostoliai) | Iš viso       |
|---------------------------------------|----------|---------------|--|---------------|
| <b>2011 m. gruodžio 31 d. likutis</b> |          | <b>20</b>     | <b>(22)</b>                                | <b>(2)</b>    |
| Įstatinio kapitalo didinimas          |          | 60            | -  | 60            |
| Grynasis metų pelnas (nuostoliai)     |          | -             | (127)                                      | (127)         |
| <b>2013 m. birželio 30 d. likutis</b> |          | <b>80</b>     | <b>(149)</b>                               | <b>(69)</b>   |
| Įstatinio kapitalo didinimas          | 12       | 23 920        | -  | 23 920        |
| Grynasis metų pelnas (nuostoliai)     |          | -             | (1 009)                                    | (1 009)       |
| <b>2014 m. birželio 30 d. likutis</b> |          | <b>24 000</b> | <b>(1 158)</b>                             | <b>22 842</b> |

\_\_\_\_\_  
 Generalinis direktorius  
 (įmonės administracijos vadovo pareigų  
 pavadinimas)

\_\_\_\_\_  
 (parašas)

\_\_\_\_\_  
 (parašas)

\_\_\_\_\_  
 Gintautas Migonis  
 (vardas ir pavardė)

\_\_\_\_\_  
 Buhalterė  
 (įmonės vyr. finansininko pareigų  
 pavadinimas)

\_\_\_\_\_  
 Kristina Fetisovienė  
 (vardas ir pavardė)

12-39 puslapiuose pateiktas aiškinamasis raštas yra neatskiriama šių finansinių ataskaitų dalis.

**FINANSINIŲ ATASKAITŲ AIŠKINAMASIS RAŠTAS**  
 (visos sumos pateiktos tūkstančiais litų, jei nenurodyta kitaip)

**1. BENDROJI INFORMACIJA**

UAB „Malinvest“ (toliau Bendrovė) yra uždaroji akcinė bendrovė įregistruota Lietuvos Respublikoje 2011 m. birželio 17 d. pagal Lietuvos įmonių rejestro įstatymą. Bendrovės vykdo pelno siekiančią ūkinę-komercinę veiklą, teikia finansinio tarpininkavimo paslaugas. 2014 m. birželio 30 d. ir 2013 m. birželio 30 d. Bendrovė filialų, atstovybių neturėjo. Buveinės adresas yra:

Stoties g. 65. Vievis  
 Lietuva

2014 m. birželio 30 d. ir 2013 m. Bendrovės akcininkais buvo:

|  | 2014 m.                                      |                              | 2013 m.                                      |                              |
|--|--|------------------------------|--|------------------------------|
|  | Turimų<br>akcijų<br>skaičius.<br>Tūkst. vnt. | Nuosavo<br>kapitalo<br>dalis | Turimų<br>akcijų<br>skaičius.<br>Tūkst. vnt. | Nuosavo<br>kapitalo<br>dalis |
| „Amber Trust II“ S.C.A. (buveinė: 8-10 Mathias Hardt. L-1717 Liuksemburgas įm.k. 87025 ) | 168  | 70.00%                       | -  | -                            |
| UAB „RGK invest“, įm. k. 303234214   | 72   | 30.00%                       | -  | -                            |
| UAB „Malsena plus“, įm. k. 301673928   | -  | -                            | 0.8  | 100.00%                      |
| Iš viso  | 240  | 100.00%                      | 0.8  | 100.00%                      |

Kaip išsamiau aprašyta šių finansinių ataskaitų 12 pastaboje, 2014 m. birželio mėnesį Bendrovė įstatinį kapitalą padidino iki 24 000 tūkst. litų. Bendrovės įstatai su padidintu įstatiniu kapitalu buvo įregistruoti Juridinių asmenų registre 2014 m. birželio 11 d. Visos Bendrovės akcijos yra paprastosios, kurių nominali vertė 2014 m. birželio 30 d. ir 2013 m. birželio 30 d. buvo 100 litų. Visos bendrovės akcijos 2014 m. birželio 30 d. bei 2013 m. birželio 30 d. buvo pilnai apmokėtos. Bendrovė 2014 m. birželio 30 d. ir 2013 m. birželio 30 d. savų akcijų neturėjo.

**UAB „Malinvest“, įmonės kodas 302639722, Stoties g. 65, Vievis**  
**ATSKIROS IR KONSOLIDUOTOS FINANSINĖS ATASKAITOS**  
**2014 M. BIRŽELIO 30 D.**  
 (tūkst. litų, jei nenurodyta kitaip)

2014 m. birželio 30 d. Bendrovės tiesiogiai valdomos įmonės (sumos nurodytos tūkst. Lt):

| <b>Įmonė</b>                                 | <b>Įmonės buveinės adresas</b>     | <b>Bendrovės valdomų akcijų dalis</b> | <b>Ataskaitinių metų pelnas (nuostoliai)*</b> | <b>Nuosavas kapitalas</b> | <b>Pagrindinė veikla</b>               |
|--|------------------------------------|---------------------------------------|---|---------------------------|--|
| UAB „Amber Pasta“<br>(įm.k. 134790132)       | Pagynės k., Kauno r. sav., Lietuva | 50.00%                                | 2 377   | 21 294                    | Makaronų gamyba                        |
| UAB „Malsena plus“<br>(įm.k. 301673928 )     | Stoties g. 65, Vievis Lietuva      | 99.80%                                | 3 526   | 37 364                    | Miltų, mišinių, dribsnių, košių gamyba |
| JSC „Rigas Dzirnavnieks“ (įm.k. 40003026603) | Lizuma 5, Ryga, Latvija            | 96.08%                                | 2 274   | 37 815                    | Miltų, mišinių, dribsnių, košių gamyba |

2014 m. birželio 30 d. Bendrovės netiesiogiai valdomos įmonės (sumos nurodytos tūkst. Lt):

| <b>Įmonė</b>                           | <b>Įmonės buveinės adresas</b>     | <b>Bendrovės valdomų akcijų dalis</b> | <b>Ataskaitinių metų pelnas (nuostoliai)*</b> | <b>Nuosavas kapitalas</b> | <b>Pagrindinė veikla</b>                      |
|--|------------------------------------|---------------------------------------|---|---------------------------|---|
| UAB „Amber Pasta“<br>(įm.k. 134790132) | Pagynės k., Kauno r. sav., Lietuva | 50.00%                                | 2 377   | 21 294                    | Makaronų gamyba                               |
| UAB „Pure Fields“<br>(įm.k. 302721429) | Stoties g. 65, Vievis, Lietuva     | 80.00%                                | (301)   | 10                        | Grūdinių kultūrų ir mėsinių galvijų auginimas |

\*Lentelėse tiesiogiai ir netiesiogiai Bendrovės valdomų įmonių ataskaitinių metų pelnas (nuostoliai) apima laikotarpį nuo 2013.07.01 iki 2014.06.30, tik UAB „Amber pasta“ ataskaitinių metų pelnas apima laikotarpį nuo 2013.01.01 iki 2014.06.30

2013 m. birželio 30 d. Bendrovė tiesiogiai ir netiesiogiai valdė:

| <b>Įmonė</b>                                 | <b>Įmonės buveinės adresas</b> | <b>Bendrovės valdomų akcijų dalis</b> | <b>Ataskaitinių metų pelnas (nuostoliai)*</b> | <b>Nuosavas kapitalas</b> | <b>Pagrindinė veikla</b>               |
|--|--------------------------------|---------------------------------------|---|---------------------------|--|
| JSC „Rigas Dzirnavnieks“ (įm.k. 40003026603) | Lizuma 5, Ryga, Latvija        | 96.08%                                | 35  | 35 581                    | Miltų, mišinių, dribsnių, košių gamyba |

**UAB „Malinvest“, įmonės kodas 302639722, Stoties g. 65, Vievis  
 ATSKIROS IR KONSOLIDUOTOS FINANSINĖS ATASKAITOS  
 2014 M. BIRŽELIO 30 D.  
 (tūkst. litų, jei nenurodyta kitaip)**

2013 m. birželio 30 d. Grupė taip pat valdė:

| <b>Įmonė</b>                             | <b>Įmonės<br/>buveinės<br/>adresas</b>     | <b>Bendrovės<br/>valdomų<br/>akcijų dalis</b> | <b>Ataskaitinių<br/>metų pelnas<br/>(nuostoliai)*</b> | <b>Nuosavas<br/>kapitalas</b> | <b>Pagrindinė<br/>veikla</b>                           |
|--|--|---|---|-------------------------------|--|
| UAB „Amber Pasta“<br>(įm.k. 134790132)   | Pagynės<br>k. Kauno<br>r. sav.,<br>Lietuva | 50.00%  | 2 006   | 19 410                        | Makaronų<br>gamyba                                     |
| UAB „Pure Fields“<br>(įm.k. 302721429)   | Stoties g.<br>65, Vievis,<br>Lietuva       | 80.00%  | (191)   | 310                           | Grūdinių<br>kultūrų ir<br>mėsinių galvijų<br>auginimas |
| UAB „Malinvest“<br>(įm.k. 302639722)     | Stoties g.<br>65, Vievis,<br>Lietuva       | 100.00%                                       | (127)   | 69                            | Investicinė ir<br>kita                                 |
| UAB „Malsena Grain“<br>(įm.k. 301673892) | Stoties g.<br>65, Vievis<br>Lietuva        | 100.00%                                       | (15)  | 19                            | Grūdų prekyba  |

UAB „Pure Fields“ ir UAB „Malsena grain“ laikomos dukterinėmis įmonėmis, tačiau nėra konsoliduojamos. Šios investicijos nereikšmingos grupės požiūriu (jų turtas mažesnis nei 5 proc. patronuojančios įmonės turto ir pajamos mažesnės nei 5 proc. patronuojančios įmonės pajamų).

Bendrovė 2013 m. rugsėjo, spalio mėn. ir 2014 m. balandžio mėn. įsigijo 50 proc. UAB „Amber pasta“ akcijų, todėl ji iš asocijuotos įmonės 2013 m. birželio 30 d. (likusius 50% UAB „Amber pasta“ akcijų priklauso grupės įmonei UAB „Malsena plus“) tapo dukterine nuo 2013 m. spalio 1 d.

2014 m. gegužės mėn. Bendrovė iš UAB „Malsena plus“ dukterinės įmonės tapo motinine, tačiau kadangi sandoris vyko tarp bendro pavaldumo įmonių, 2013 m. birželio 30 d. UAB „Malsena plus“ konsoliduotos ataskaitos, yra pateikiamos kaip šių konsoliduotų finansinių ataskaitų palyginamieji duomenys.

Daugiau informacijos apie sandorius su dukterinėmis bei asocijuotąją įmone per finansinius metus pateikiama šių finansinių ataskaitų 6 ir 22 pastaboje.

Grupę šiose finansinėse ataskaitose sudaro Bendrovė ir jos tiesiogiai bei netiesiogiai valdomos dukterinės įmonės UAB „Malsena plus“, UAB „Amber pasta“ bei JSC „Rigas Dzirnavnieks“. 2013 m. birželio 30 d. konsoliduojamą Grupę sudarė Bendrovė, UAB „Malsena plus“ ir JSC „Rigas Dzirnavnieks“, o UAB „Amber pasta“ buvo apkaitoma nuosavybės metodu.

Pagrindinė Grupės veikla yra grūdų malimas, saugojimas ir pardavimas, miltų ir mišinių produkcijos gamyba ir pardavimu bei grūdų dribsnių, dribsnių su priedais, dribsnių batonėlių ir greito paruošimo košių gamyba bei prekyba, makaronų gamyba bei prekyba. Pagrindinė Bendrovės veikla yra finansinis tarpininkavimas bei grūdų prekyba.

2014 m. birželio 30 d. Grupės vidutinis darbuotojų skaičius buvo 293, Bendrovės - 2 (2013 m. birželio 30 d. Grupės vidutinis darbuotojų skaičius buvo 207, Bendrovės - 2).

## 2. APSKAITOS PRINCIPAI

Pagrindiniai apskaitos principai, jeigu nenurodyta kitaip, pritaikyti rengiant Grupės ir Bendrovės 2014 m. birželio mėn. 30 d. finansines ataskaitas yra šie:

### 2.1. Finansinių ataskaitų formos

Šios finansinės ataskaitos yra parengtos pagal 2014 m. birželio 30 d. galiojusį Lietuvos Respublikos buhalterinės apskaitos įstatymą, Lietuvos Respublikos įmonių finansinės atskaitomybės įstatymą bei galiojusius Verslo apskaitos standartus (VAS), kurie apima standartus ir metodines rekomendacijas, parengtas ir patvirtintas Lietuvos Respublikos apskaitos instituto.

#### Ataskaitinio laikotarpio keitimas

2013 m. Grupė ir Bendrovė pakeitė savo finansinius metus. Bendrovės ir UAB „Malsena plus“ pereinamieji finansiniai metai prasideda 2012 m. sausio mėn. 1 d. ir baigiasi 2013 m. birželio mėn. 30 d. JSC „Rigas Dzirnavnieks“ pereinamieji finansiniai metai prasideda 2013 m. sausio mėn. 1 d. ir baigiasi 2013 m. birželio mėn. 30 d. UAB „Amber pasta“ pereinamieji finansiniai metai prasideda 2013 m. sausio mėn. 1 d. ir baigiasi 2014 m. birželio mėn. 30 d. Sprendimas keisti finansinių metų pabaigą buvo priimtas ir patvirtintas Grupės ir Bendrovės vadovybės sprendimu, kadangi tai labiau atitinka Grupės ir Bendrovės veiklos specifiką ir ciklišumą. Dėl šios priežasties Grupės ir Bendrovės palyginamuosius finansinius metus sudaro 18 mėnesių ir todėl šio ataskaitinio laikotarpio pelno (nuostolių), nuosavo kapitalo pokyčių ir pinigų srautų ataskaitų duomenys negali būti lyginami su praėjusio ataskaitinio laikotarpio finansinių ataskaitų duomenimis.

### 2.2. Veiklos tęstinumas

Šios finansinės ataskaitos yra parengtos su prielaida, kad Grupė ir Bendrovė tęs savo veiklą.

### 2.3. Finansinių ataskaitų valiuta

Šiose finansinėse ataskaitose visos sumos yra apskaitytos ir pateiktos Lietuvos Respublikos nacionaline valiuta, litais, kuri yra Grupės įmonių, veiklą vykdančių Lietuvoje, ir Bendrovės funkcinė ir pateikimo valiuta. Grupės įmonių, veiklą vykdančių kitose šalyse, funkcinė valiuta yra jų nacionalinė valiuta.

Užsienio dukterinių įmonių turtas ir įsipareigojimai verčiami į litus finansinių ataskaitų datą, naudojant ataskaitų sudarymo datos valiutos keitimo kursą, pajamos ir sąnaudos verčiami į litus finansinių ataskaitų datą, naudojant vidutinį valiutos keitimo kursą.

Nuo 2002 m. vasario 2 d. litas yra susietas su euru santykiu 3,4528 lito už 1 eurą, o lito kursą kitų valiutų atžvilgiu kasdien nustato Lietuvos bankas.

### 2.4. Verslo jungimai

Grupės konsoliduotos finansinės ataskaitos apima UAB „Malinvest“ ir jos kontroliuojamas įmones. Paprastai įmonė yra kontroliuojama, kai Grupei tiesiogiai ar netiesiogiai priklauso daugiau nei 50 procentų balsavimo teises suteikiančio akcinio kapitalo, ir (ar) kai ji gali

kontroliuoti finansinę ir įprastinę veiklą ir taip gauti naudos iš šios įmonės veiklos. Nuosavybės ir grynojo pelno dalis, priklausanti akcininkų mažumai, yra atitinkamai išskiriama atskira eilute konsoliduotuose balansuose bei konsoliduotose pelno (nuostolių) ataskaitose.

Grupę sudarančių įmonių finansinės ataskaitos yra parengtos tai pačiai datai bei taikant vienodus apskaitos principus.

Dukterinės įmonės yra konsoliduojamos nuo tos datos, kai jų efektyvi kontrolė pereina Grupei, ir nebėra konsoliduojamos nuo tos datos, kai kontrolė perleidžiama už Grupės ribų. Visi tarpusavio sandoriai, likučiai ir nerealizuotas sandorių pelnas ar nuostoliai tarp Grupės įmonių eliminuojami.

Prestižas yra pripažįstamas įsigijimo verte ir yra lygus sumai, kuria visas pervestas atlygis, viršija grynąją įsigyjamo turto ir įvertintų išsipareigojimų tikrųjų verčių sumą. Jei šis atlygis yra mažesnis nei tikroji įsigytos dukterinės įmonės grynojo turto vertė, skirtumas (toliau – neigiamas prestižas) yra pripažįstamas pelno (nuostolių) ataskaitoje, kaip to reikalauja 14 verslo apskaitos standartas, kurį Grupė pritaikė anksčiau jo įsigaliojimo laiko rengiant 2013 m. konsoliduotąsias ataskaitas, kaip yra leidžiama.

Įsigyjant mažumos dalį, apskaičiuotas sumokėtos sumos ir mažumos dalies vertės skirtumas nėra pripažįstamas prestižu, o parodomas balanso nepaskirstytojo pelno straipsnyje kaip pelno (nuostolių) ataskaitoje nepripažintas pelnas (nuostoliai).

Verslo jungimams tarp bendro pavaldumo įmonių netaikomas pirkimo metodas, o įmonių balansai sujungiami nevertinant turto bei išsipareigojimų tikrosiomis vertėmis. Skirtumas tarp įsigyto verslo pirkimo kainos ir grynojo turto balansinės vertės pripažįstamas balanso nepaskirstytojo pelno straipsnyje kaip nepripažintas pelno (nuostolių) ataskaitoje pelnas (nuostoliai).

## 2.5. Mažumos dalis – Grupė

Mažumos dalį sudaro įsigytos dukterinės įmonės tikroji turto ir išsipareigojimų dalis, apskaityta dukterinės įmonės įsigijimo metu bei po įsigijimo mažumai tenkanti dukterinės įmonės rezultato dalis. Konsoliduotajame balanse parodoma dukterinės įmonės mažumos dalis negali būti neigiama. Jeigu dukterinė įmonė per ataskaitinį laikotarpį patyrė nuostolių, dėl kurių balanse parodoma tos įmonės mažumos dalis taptų neigiama, susidaręs neigiamas skirtumas turi būti laikomas įmonių grupės nuostoliu, išskyrus atvejus, kai mažumos akcininkai taip pat prisiima išsipareigojimą padengti dukterinės įmonės nuostolius.

## 2.6. Nematerialusis turtas

Nematerialusis turtas iš pradžių yra pripažįstamas įsigijimo (pasigaminimo) savikaina. Nematerialusis turtas yra pripažįstamas, jei yra tikėtina, kad Grupė ir Bendrovė gaus su šiuo turtu susijusią ekonominę naudą ateityje ir jei turto vertė gali būti patikimai įvertinta. Po pradinio pripažinimo nematerialusis turtas yra apskaitomas įsigijimo (pasigaminimo) savikaina, atėmus sukauptą amortizaciją ir sukauptus vertės sumažėjimo nuostolius, jei tokių yra. Nematerialusis turtas yra amortizuojamas tiesiogiai proporcingu metodu per numatytą naudingo tarnavimo laiką.



### Programinė įranga

Naujos programinės įrangos įsigijimo kaštai yra kapitalizuojami ir pripažįstami nematerialiu ilgalaikiu turtu, jei šie kaštai nėra kompiuterinės įrangos sudedamoji dalis. Programinė įranga yra amortizuojama per ne ilgesnį nei 3 metų laikotarpį.

Išlaidos, patirtos atstatant arba išlaikant numatomą ekonominę naudą iš turimų programinių sistemų veiklos, yra pripažįstamos laikotarpio, kai atliekami remonto ir priežiūros darbai, sąnaudos.

### Prestižas

Prestižas yra amortizuojama per ne ilgesnį nei 5 metų laikotarpį. Prestižo amortizacijos laikotarpis peržiūrimas kiekvienais metais.

Kiekvieno balanso sudarymo dieną Grupė vertina, ar yra kokių prestižo vertės sumažėjimo požymių. Jei tokių požymių yra, atliekama analizė, siekiant įvertinti prestižo atgautinąją vertę. Jeigu apskaitinė vertė viršija atgautinąją vertę, apskaitinė šio turto vertė sumažinama iki atgautinosios vertės.

## **2.7. Ilgalaikis materialusis turtas**

Ilgalaikis materialusis turtas apskaitomas įsigijimo (pasigaminimo) savikaina, atėmus sukauptą nusidėvėjimą ir vertės sumažėjimą. Pradinę ilgalaikio materialiojo turto vertę sudaro įsigijimo kaina, įskaitant negražinamus įsigijimo mokesčius ir visas tiesiogiai priskirtinas išlaidas, susijusias su turto parengimu eksploatuoti arba perkėlimu į jo naudojimo vietą. Išlaidos, tokios kaip remonto ir eksploatacijos, patirtos ilgalaikiam materialiajam turtui pradėjus veikti, paprastai yra apskaitomos to laikotarpio, kai jos buvo patirtos, pelno (nuostolių) ataskaitoje. Tais atvejais, kai galima aiškiai įrodyti, jog šių išlaidų dėka padidės ekonominė nauda iš šio ilgalaikio materialiojo turto panaudojimo ir (arba) pailgės jo numatytas ekonominio tarnavimo laikas, išlaidos yra kapitalizuojamos, pridodant jas prie ilgalaikio materialiojo turto įsigijimo vertės.

Turtas priskiriamas ilgalaikiam turtui, jei jo tarnavimo trukmė yra ilgesnė nei vieneri metai ir įsigijimo vertė yra ne mažesnė nei 500 Lt.

Nusidėvėjimas skaičiuojamas taikant tiesiogiai proporcingą metodą per tokį vidutinį naudingo tarnavimo laiką:

| <u>Ilgalaikio turto grupė</u>        | <u>Normatyvas</u> |
|--------------------------------------|-------------------|
| Pastatai                             | 30-35 metų        |
| Statiniai                            | 8-16 metų         |
| Mašinos ir įrengimai                 | 5-15 metų         |
| Transporto priemonės                 | 6-16 metų         |
| Kompiuterinė technika                | 3-6 metų          |
| Kitas ilgalaikis materialusis turtas | 3-20 metų         |

Naudingo tarnavimo laikas yra reguliariai peržiūrimas užtikrinant, kad nusidėvėjimo terminas atitinka numatomą ilgalaikio materialiojo turto naudingo tarnavimo laikotarpį. Pelnas arba nuostoliai, perleidus ilgalaikį materialųjį turta, yra apskaičiuojami iš gautų pajamų atimant parduoto turto likutinę vertę bei visas su perleidimu susijusias sąnaudas. Perleidus ilgalaikį materialųjį turta, pelno (nuostolių) ataskaitoje parodomas sandorio rezultatas.

## 2.8. Investicinis turtas

Turtas, skirtas pajamoms iš nuomos ir/arba to turto vertės padidėjimo gauti, ir kurio Grupė neužima ir nenaudoja savo reikmėms, priskiriamas investiciniam turtui.

Investicinis turtas apima nuosavybės teise priklausančius pastatus.

Investicinis turtas pradžioje apskaitomas įsigijimo savikaina, atėmus sukauptą nusidėvėjimą ir vertės sumažėjimą.

Vėliau patiriamos išlaidos kapitalizuojamos tik tuo atveju, jeigu tikėtina, kad ateityje Grupė iš šio turto gaus ekonominės naudos ir šio turto savikaina gali būti patikimai įvertinta. Visos kitos remonto ir priežiūros sąnaudos pripažįstamos sąnaudomis pelno (nuostolių) ataskaitoje tuo ataskaitiniu laikotarpiu, kuomet jos buvo patirtos.

## 2.9. Atsargos

Atsargos finansinėse ataskaitose įvertinamos įsigijimo (pasigaminimo) savikaina arba grynąja galimo realizavimo verte, atsižvelgiant į tai, kuri iš jų yra žemesnė. Savikaina apskaičiuojama FIFO metodu. Atsargų savikainą sudaro pirkimo kaina, pakoreguota atsargų nukainojimo ir gautų nuolaidų sumomis, bei susiję mokesčiai, rinkliavos, atsargų gabenimo, paruošimo naudoti bei kitos išlaidos, tiesiogiai susijusios su atsargų įsigijimu. Grynoji galimo realizavimo vertė yra įvertinta pardavimo kaina, esant įprastoms verslo sąlygoms, atėmus įvertintas gamybos užbaigimo bei galimas pardavimo išlaidas.

## 2.10. Finansinis turtas

Finansinis turtas apima pinigus ir pinigų ekvivalentus, gautinas sumas, suteiktas paskolas ir išvestines finansines priemones.

Finansinis turtas apskaitoje registruojamas tada, kai Grupė ir Bendrovė gauna arba pagal vykdumą sutartį įgyja teisę gauti pinigus ar kitą finansinį turta.

Gautinos sumos, įskaitant suteiktas paskolas, vertinamos įsigijimo savikaina, atėmus nuostolį dėl vertės sumažėjimo. Jei tikėtina, kad Grupė ir Bendrovė negalės atgauti gautinų sumų, pripažįstamas nuostolis dėl vertės sumažėjimo, kuris apskaitomas pelno (nuostolio) ataskaitoje kaip vertės sumažėjimo abejotinoms gautinoms sumoms sąnaudos.

Išvestinės finansinės priemonės apskaitomos tikraja verte.

Pinigai ir pinigų ekvivalentai vertinami įsigijimo savikaina. Pinigus sudaro pinigai kasoje ir banko sąskaitose. Pinigų ekvivalentai yra trumpalaikės, labai likvidžios investicijos, lengvai

konvertuojamos į žinomą pinigų sumą. Tokių investicijų terminas neviršija trijų mėnesių, o vertės pokyčių rizika yra labai nežymi.

Pinigų srautų ataskaitoje pinigus ir jų ekvivalentus sudaro pinigai kasoje, indėliai einamosiose sąskaitose ir pinigai kelyje.

## **2.11. Finansiniai įsipareigojimai**

Finansiniai įsipareigojimai apima mokėtinas sumas už gautas prekes ir paslaugas, paskolas bei lizingą (finansinę nuomą).

Finansiniai įsipareigojimai apskaitoje registruojami tada, kai Grupė ir Bendrovė prisiima įsipareigojimą sumokėti pinigus ar atsiskaityti kitu finansiniu turtu. Mokėtinos sumos už prekes ir paslaugas vertinamos įsigijimo savikaina. Paskolos, įskaitant obligacijas, vertinamos amortizuota savikaina.

## **2.12. Lizingas (finansinė nuoma) ir veiklos nuoma**

### Lizingas (finansinė nuoma)

Ilgalaikio turto nuoma, kai nuomininkui perduodama didžioji dalis rizikos ir naudos, susijusios su turtu, laikoma lizingu. Lizingo būdu išsinuomotas ilgalaikis turtas parodomas apskaitoje remiantis to turto vertės dengimo suma, t.y. įvertinta minimalių lizingo įmokų dabartine verte. Nuomos mokesčiai, t.y. skirtumas tarp visų minimalių įmokų pagal lizingo sutartį ir palūkanų sąnaudų, yra parodomi įsipareigojimuose. Nuomos mokestis paskirstomas tarp įsipareigojimų bei palūkanų sąnaudų taip, kad sudarytų pastovią periodišką palūkanų normą likusiam lizingo įsipareigojimų likučiui. Palūkanos, tenkančios nuomos mokesčiui, yra apskaitomos pelno (nuostolių) ataskaitoje per visą lizingo laikotarpį. Lizingo būdu įsigytas ilgalaikis materialusis turtas yra nudėvimas per jo naudingo tarnavimo laikotarpį.

### Veiklos nuoma

Turto nuoma, pagal kurią visa su nuosavybe susijusi rizika ir teikiama nauda pasilieka nuomotojui, yra laikoma veiklos nuoma. Įmokos pagal veiklos nuomos sutartį yra apskaitomos kaip sąnaudos tiesiniu metodu per nuomos laikotarpį.

## **2.13. Skolinimosi kaštai**

Palūkanos už paskolas bei obligacijas yra pripažįstamos pelno (nuostolių) ataskaitoje.

## **2.14. Atidėjimai**

Atidėjimas apskaitomas tada ir tik tada, kai dėl įvykio praeityje turi teisinį įsipareigojimą ar neatšaukiamą pasižadėjimą, ir tikėtina, kad jam įvykdyti bus reikalingi ekonominę naudą teikiantys ištekliai, ir įsipareigojimo suma gali būti patikimai įvertinta. Atidėjimai yra peržiūrimi kiekvieno balanso sudarymo dieną ir koreguojami, kad atspindėtų tiksliausią dabartinį įvertinimą. Tais atvejais, kai pinigų laiko vertės poveikis yra reikšmingas, atidėjimo suma yra išlaidų, kurių tikėtina, reikės įsipareigojimui padengti, dabartinė vertė. Kai naudojamas diskontavimas,

atidėjimo padidėjimas, atspindintis praėjusio laiko tarpą, yra apskaitomas kaip palūkanų sąnaudos.

## 2.15. Pelno mokestis

Pelno mokesčio apskaičiavimas remiasi metiniu pelnu, įvertinus atidėtą pelno mokestį. Pelno mokestis skaičiuojamas pagal Lietuvos mokesčių įstatymų reikalavimus.

Lietuvos Respublikos įmonėms taikomas pelno mokesčio tarifas 2014 m. birželio mėn. 30 d. ir 2014 m. birželio mėn. 30 d buvo 15 proc. Latvijos Respublikos įmonėms taikomas pelno mokesčio tarifas – 15 proc.

Mokestiniai nuostoliai, sukaupti Grupės įmonėse, gali būti keliami neribotą laiką, išskyrus nuostolius, kurie susidarė dėl vertybinių popierių ir (arba) išvestinių finansinių priemonių perleidimo. Nuostoliai iš vertybinių popierių ir (arba) išvestinių finansinių priemonių perleidimo gali būti keliami 5 metus ir padengiami tik iš tokio paties pobūdžio sandorių pelno. Atidėtieji mokesčiai apskaičiuojami balansinių įsipareigojimų metodu. Atidėtasis mokestis atspindi grynąją mokesstinę įtaką dėl laikinųjų skirtumų tarp turto ir įsipareigojimų vertės finansinės ir mokesstinės atskaitomybės tikslais. Atidėtųjų mokesčių turtas ir įsipareigojimai yra vertinami mokesčių tarifu, kuris, kaip tikimasi, bus taikomas laikotarpiu, kuriame bus realizuojamas turtas ar padengiamas įsipareigojimas, remiantis mokesčių tarifais, kurie buvo priimti ar iš esmės priimti balanso data.

Atidėtojo mokesčio turtas yra pripažįstamas balanse tiek, kiek Bendrovės vadovybė tikisi, kad jis bus realizuotas artimiausioje ateityje remiantis apmokestinamojo pelno prognozėmis. Jei tikėtina, kad dalis atidėtojo mokesčio nebus realizuota, ši atidėtojo mokesčio dalis nėra pripažįstama finansinėse ataskaitose.

## 2.16. Pajamų pripažinimas

Pardavimo pajamos pripažįstamos vadovaujantis kaupimo principu. Pajamų dydis yra įvertinamas tikrąja verte, atsižvelgiant į suteiktas ir numatomas nuolaidas bei parduotų prekių gražinimą ir nukainojimą. Prekių pardavimo pajamos pripažįstamos perdavus su prekių pardavimu susijusią riziką, o pajamų suma gali būti patikimai įvertinta.

## 2.17. Sąnaudų pripažinimas

Sąnaudos apskaitoje pripažįstamos vadovaujantis kaupimo ir palyginamumo principais tuo ataskaitiniu laikotarpiu, kai uždirbamos su jomis susijusios pajamos, neatsižvelgiant į pinigų išleidimo laiką. Tais atvejais, kai per ataskaitinį laikotarpį padarytų išlaidų neįmanoma tiesiogiai susieti su konkrečių pajamų uždirbimu ir jos ateinančiais laikotarpiais neduos pajamų, šios išlaidos pripažįstamos sąnaudomis tą patį laikotarpį, kada buvo patirtos.

## 2.18. Užsienio valiutos

Užsienio valiuta išreikšti sandoriai apskaitomi pagal sandorio dieną galiojusį oficialų valiutų keitimo kursą. Pelnas ir nuostoliai iš tokių sandorių bei iš užsienio valiuta išreikšto turto ir įsipareigojimų likučių perkainojimo balanso dieną yra apskaitomi pelno (nuostolių) ataskaitoje. Tokie likučiai perkainojami pagal ataskaitinio laikotarpio pabaigos valiutų keitimo kursą.

## 2.19. Turto vertės sumažėjimas

### Finansinis turtas

Finansinio turto vertės sumažėjimas vertinamas kiekvieną balanso datą.

Kai paaiškėja, kad Grupė ir Bendrovė neatgaus visų suteiktų paskolų, gautinų sumų pagal sutartus apmokėjimo terminus, bei ilgalaikio ir kito finansinio turto, apskaityto amortizuota verte ar išigijimo savikaina, vertės sumažėjimo ar blogų gautinų sumų nuostoliai yra pripažįstami pelno (nuostolių) ataskaitoje. Ankstesniais laikotarpiais pripažintų vertės sumažėjimo nuostolių atstatymas turi būti apskaitytas, kai šių nuostolių sumažėjimas gali būti objektyviai pagrįstas po vertės sumažėjimo apskaitymo atsitikusiais įvykiais. Toks atstatymas apskaitomas pelno (nuostolių) ataskaitoje. Tačiau padidėjusi apskaitinė vertė yra padidinama tik tiek, kad neviršytų amortizuotos vertės, kuri būtų buvusi, jei vertės sumažėjimas nebūtų buvęs apskaitytas.

### Kitas turtas

Kito turto vertės sumažėjimas yra įvertinamas tuomet, kai įvykiai ar aplinkybės parodo, kad turto vertė gali neatsipirkti. Kai apskaitinė vertė viršija turto atsipirkimo vertę, vertės sumažėjimas turi būti apskaitytas pelno (nuostolių) ataskaitoje.

## 2.20. Įvertinimų naudojimas rengiant finansines ataskaitas

Rengiant finansines ataskaitas pagal Verslo apskaitos standartus, vadovybei reikia padaryti tam tikras prielaidas ir įvertinimus, kurie turi įtakos pateiktoms turto, įsipareigojimų, pajamų bei sąnaudų sumoms bei neapibrėžtumų atskleidimui. Šiose finansinėse ataskaitose reikšmingos sritys, kuriose naudojami įvertinimai, apima nusidėvėjimą ir vertės sumažėjimo įvertinimus. Būsiami įvykiai gali pakeisti prielaidas, naudotas atliekant įvertinimus. Tokių įvertinimų pasikeitimų rezultatas bus apskaitomas finansinėse ataskaitose, kai bus nustatytas.

## 2.21. Neapibrėžtumai

Neapibrėžti įsipareigojimai nėra pripažįstami finansinėse ataskaitose. Jie yra aprašomi finansinėse ataskaitose, išskyrus tuos atvejus, kai tikimybė, kad ekonominę naudą duodantys ištekliai bus prarasti, yra labai maža.

Neapibrėžtas turtas finansinėse ataskaitose nėra pripažįstamas, tačiau jis yra aprašomas finansinėse ataskaitose tuomet, kai yra tikėtina, kad bus gautos pajamos arba ekonominė nauda.

## 2.22. Pobalansiniai įvykiai

Pobalansiniai įvykiai, kurie suteikia papildomos informacijos apie Bendrovės ir Grupės padėtį balanso sudarymo dieną (koreguojantys įvykiai), finansinėse ataskaitose yra atspindimi. Pobalansiniai įvykiai, kurie nėra koreguojantys įvykiai, yra aprašomi pastabose, kai tai yra reikšminga.

### **2.23. Tarpusavio užskaitos ir palyginamieji skaičiai**

Sudarant finansines ataskaitas turtas ir įsipareigojimai bei pajamos ir sąnaudos nėra užskaitomos tarpusavyje, išskyrus atvejus, kai atskiras Verslo apskaitos standartas reikalauja būtent tokio užskaitymo.

### **2.24. Investicija į asocijuotą ir dukterines įmones**

Investicijos į asocijuotas įmones, kurioms Grupė daro reikšmingą įtaką, konsoliduotose finansinėse ataskaitose yra apskaitomos taikant nuosavybės metodą.

Atskirose Bendrovės finansinėse ataskaitose investicijos į dukterines ir asocijuotas įmones yra apskaitomos savikaina, atėmus nuostolį dėl vertės sumažėjimo. Investicijos į asocijuotas ir dukterines vertės sumažėjimo įvertinimas yra atliekamas tuomet, kai atsiranda vertės sumažėjimo požymiai arba kai ankstesniais metais pripažintas vertės sumažėjimas nebeegzistuoja.

### **2.25. Pinigų srautų ataskaita**

Gauti dividendai pinigų srautų ataskaitoje yra priskiriami investicinei veiklai, išmokėti – finansinei veiklai. Sumokėtos palūkanos už paskolas ir lizingą priskiriamos finansinei veiklai. Gautos palūkanos už terminuotus indėlius ir pinigų likučius parodomos investiciniame veikloje.

### **2.23 Dotacijos ir subsidijos**

Dotacijos, susijusios su turtu, yra apskaitomas ilgalaikio materialiojo turto balanso straipsnyje bei dotacijų ir subsidijų balanso straipsnyje. Turtas apskaitomas nurodyta gauto turto verte. Tokios dotacijos nudėvimos taikant tiesiogiai proporcingą (tiesinį) metodą per nustatytą turto naudingo tarnavimo laikotarpį. Dotacijos ir subsidijos pripažįstamos pelno(nuostolio) ataskaitoje per susijusio ilgalaikio materialiojo turto naudingo tarnavimo laikotarpį, mažinant nusidėvėjimo sąnaudas.

Dotacija patirtoms sąnaudoms kompensuoti dalimis pripažįstama panaudota tiek, kiek patiriama sąnaudų, kurioms kompensuoti skirta dotacija, t.y. mažinamas balanso straipsnis „Dotacijos, subsidijos“ ir kompensuojamų sąnaudų straipsnis.

### **2.24 Finansinės rizikos valdymas**

Grupė ir Bendrovė, vykdydama savo veiklą, susiduria su įvairiomis finansinėmis rizikomis. Rizikos valdymą atlieka valdyba.

Grupės ir Bendrovės veikloje taikomos šios pagrindinės finansinės rizikos valdymo procedūros:

### Kredito rizika

Grupėje ir Bendrovėje nėra reikšmingos kredito rizikos koncentracijos. Kredito rizika ar rizika, kad sandorio šalis neįvykdys savo įsipareigojimų, kontroliuojama taikant kreditavimo sąlygas ir griežtas priežiūros procedūras, tai:

- Sekami mokėjimo terminai. Kiekvieną savaitę vadovybei pateikiamas detalus debitorių - kreditorių sąrašas, kuriame matomas kiekvieno kliento – tiekėjo skolos apmokėjimo terminas.
- Grupė naudoja faktoringą su regresu.
- Daugumai Grupės klientų yra nustatytas kredito limitas. Siekiant, kad produkcija būtų parduodama tik patikimiems klientams ir kad pardavimai neviršytų patvirtinto kredito rizikos limitu.

### Užsienio valiutos rizika

Pagrindinė valiutos rizika, su kuria susiduria Grupė ir Bendrovė, kyla dėl to, kad Grupė ir Bendrovė skolinasi lėšas užsienio valiuta, bei dėl Grupės ir Bendrovės vykdomos importo ir eksporto veiklos. Pirkimai ir pardavimai vykdomi litais, euras arba Jungtinių Amerikos valstybių doleriais, o kita užsienio valiuta yra nereikšmingi. Grupė siekdama suvaldyti Jungtinių Amerikos valstybių dolerio valiutos riziką, atsirandančią iš pirkimų, vykdomų šia valiuta, naudoja finansinę priemonę, padedančią valdyti užsienio valiutos riziką. Šiems sandoriams Grupė sudaro išankstinius valiutos pirkimo sandorius. Grupės ir Bendrovės politika yra suderinti pinigų srautus iš labai tikėtinų būsimų pardavimų su pirkimais kiekviena užsienio valiuta. Grupė ir Bendrovė stengiasi skolintis eurais, su kuriais yra susietas litas.

### Likvidumo rizika

Likvidumo rizikos valdymas leidžia išlaikyti reikiamą grynujų pinigų ir pinigų ekvivalentų kiekį, reikiamą planuojamoms išlaidoms padengti. Grupės ir Bendrovės politika yra palaikyti pakankamą grynujų pinigų ir pinigų ekvivalentų kiekį arba užsitikrinti finansavimą atitinkamo kiekio kredito linijų pagalba, siekiant įvykdyti savo strateginiuose planuose numatytus įsipareigojimus. Grupė ir Bendrovė atlieka trumpalaikes pinigų srautų prognozes. Grupė ir Bendrovė yra sudariusi sutartį su banku dėl galimybės, reikalui esant, pasiskolinti pinigų. Grupės likvidumo ir skubaus padengimo rodikliai 2014 m. birželio 30 d. buvo 1.03 ir 0.53, Bendrovės likvidumo ir skubaus padengimo rodikliai atitinkamai buvo 0.18 ir 0.18.

### Palūkanų normos rizika

Grupės ir Bendrovės pajamos ir pinigų srautai iš veiklos iš esmės yra nepriklausomi nuo rinkos palūkanų normų pokyčių. Svarbiausias Grupė ir Bendrovė palūkanas uždirbantis turtas yra suteiktos paskolos. Pasiskirstymas tarp fiksuoto ir kintamo dydžio palūkanų normų priklauso nuo faktinės situacijos rinkoje. Grupės ir Bendrovės paskolos su kintama palūkanų norma, yra susijusi su LIBOR ir sukuria palūkanų normos riziką.

### Palūkanų normų apsikeitimo sandoris

Grupė naudojasi palūkanų normų apsikeitimo sandoriu (PNAS, angl. „Interest Rate Swap“ - IRS), kuris leidžia apsidrausti nuo palūkanų normų kilimo arba kritimo, atsiribojant tiek nuo galimo nuostolio, tiek nuo galimo pelno dėl palūkanų normų svyravimo. Sudarydama palūkanų normų apsikeitimo sandorį, Grupė gali:

- svyruojančias paskolos palūkanas pakeisti fiksuotomis ir atvirkščiai;
- prognozuoti paskolos išlaidas.
- išvengti nuostolio bei atsiriboti nuo galimo pelno dėl palūkanų normų svyravimo.

Tačiau naudodamasi PNAS Grupė rizikuoja, kad dėl nepalankaus palūkanų normų pokyčio bus priversti mokėti didesnes palūkanas arba gauti mažesnes palūkanas, nei tuo metu yra rinkoje. Grupė prognozuodama, kad kintama palūkanų norma kils 2010 m. liepos mėn. yra sudariusi palūkanų normos apsikeitimo sandorį su AB bankas Swedbank, kuriuo yra apdraudusi 7.045 tūkst. EUR paskolos dalį (t.y. 70 % tuo metu buvusio negražinto ilgalaikio kredito). Šis sandoris galioja iki 2015 liepos mėn. 31 d. Bankui mokamos fiksuotos palūkanos - 1.7478 proc. o iš banko gaunama kintama palūkanų norma - Euribor 3 mėn.

### Ateities sandorio rizika

Ateities sandoris – tai įsipareigojimas ateityje pirkti ar parduoti grūdus už iš anksto sutartą kainą. Kitaip nei išankstiniai sandoriai, ateities sandoriai yra standartizuotos formos kontraktai, kurie turi nustatytą sandorio dydį, terminą ir netgi prekės kokybę. Sudarydama ateities sandorį Grupė Bendrovė gali:

- apsidrausti nuo tam tikro grūdų vertės kilimo arba smukimo, atsiribodama nuo galimo nuostolio arba galimo pelno dėl grūdų kainos pasikeitimo;
- nebūtinai turėti visą pinigų sumą sandoriui sudaryti, užtenka turėti lėšų garantiniam užstatui pateikti ir tarpininkavimo mokesčiui sumokėti.

Darydami ateities sandorį, rizikuojama, kad dėl nepalankaus grūdų kainos pokyčio ateityje bus privaloma vykdyti sandorį blogesne nei rinkos kaina ir taip patirti nuostolių. Kadangi grūdų ateities sandoriai sudaromi atsargoms, reikalingoms įmonės tipinei veiklai vykdyti, šiems sandoriams netaikoma išvestinių finansinių priemonių apskaitos principai.

### **3. PAJAMOS**

Grupė ir Bendrovė pajamas gauna iš grūdų malimo ir susijusių produktų, makaronų pardavimo bei paslaugų teikimo. Grupė ir Bendrovė taip pat vykdo grūdų pardavimą, miltinių mišinių, dribsnių bei greito paruošimo košių gamybą bei pardavimą. Pajamų detalizavimas pateikiamas žemiau:

| <b>Pajamos</b>                              | <b>Grupė</b>                       |                                    | <b>Bendrovė</b>                    |                                    |
|---|------------------------------------|------------------------------------|------------------------------------|------------------------------------|
|   | <b>2013 07 01 -<br/>2014 06 30</b> | <b>2012 01 01 -<br/>2013 06 30</b> | <b>2013 07 01 -<br/>2014 06 30</b> | <b>2012 01 01 -<br/>2013 06 30</b> |
| Grūdų malimas ir malimo produktų pardavimas | 161 966                            | 143 597                            | -                                  | -                                  |
| Grūdų pardavimas ir kt.                     | 37 325                             | 46 451                             | 639                                | 220                                |
|   | <b>199 291</b>                     | <b>190 048</b>                     | <b>639</b>                         | <b>220</b>                         |



#### 4. ILGALAIKIS NEMATERIALUS TURTAS

| Grupė   | Prestižas     | Programinė įranga | Įsigytos teisės, patentai, licencijos | Kitas nematerialus turtas | Iš viso       |
|---|---------------|-------------------|---------------------------------------|---------------------------|---------------|
| <b>Likutinė vertė praėjusių finansinių metų pabaigoje</b>       | -             | 151               | 21                                    | -                         | 172           |
| <b>a) Ilgalaikis nematerialusis turtas įsigijimo savikaina</b>  |               |                   |                                       |                           |               |
| Praėjusių finansinių metų pabaigoje                             | -             | 489               | 25                                    | -                         | 514           |
| Finansinių metų pokyčiai:                                       | -             | -                 | -                                     | -                         | -             |
| - dukterinių įmonių turto įsigijimas                            | 19 399        | 355               | 417                                   | 28                        | 20 199        |
| - turto įsigijimas  | -             | 196               | 28                                    | -                         | 224           |
| - atstatantys įrašai (-)  | -             | -                 | -                                     | -                         | -             |
| - kitiems asmenims perleistas ir nurašytas turtas (-)           | -             | -                 | -                                     | -                         | -             |
| - perrašymai iš vieno straipsnio į kitą +/(-)                   | -             | -                 | -                                     | -                         | -             |
| <b>Finansinių metų pabaigoje</b>                                | <b>19 399</b> | <b>1 040</b>      | <b>470</b>                            | <b>28</b>                 | <b>20 937</b> |
| <b>b) Amortizacija</b>  |               |                   |                                       |                           |               |
| Praėjusių finansinių metų pabaigoje                             | -             | 338               | 4                                     | -                         | 342           |
| Finansinių metų pokyčiai:                                       | -             | -                 | -                                     | -                         | -             |
| - dukterinių įmonių turto įsigijimas                            | -             | 342               | 413                                   | 25                        | 781           |
| - finansinių metų amortizacija                                  | 2 910         | 83                | 14                                    | -                         | 3 007         |
| - atstatantys įrašai (-)  | -             | -                 | -                                     | -                         | -             |
| - kitiems asmenims perleisto ir nurašyto turto amortizacija (-) | -             | -                 | -                                     | -                         | -             |
| - perrašymai iš vieno straipsnio į kitą +/(-)                   | -             | -                 | -                                     | -                         | -             |
| <b>Finansinių metų pabaigoje</b>                                | <b>2 910</b>  | <b>764</b>        | <b>431</b>                            | <b>25</b>                 | <b>4 129</b>  |
| <b>c) Vertės sumažėjimas</b>                                    |               |                   |                                       |                           |               |
| Praėjusių finansinių metų pabaigoje                             | -             | -                 | -                                     | -                         | -             |
| Finansinių metų pokyčiai:                                       | -             | -                 | -                                     | -                         | -             |
| - finansinių metų vertės sumažėjimas                            | -             | -                 | -                                     | -                         | -             |
| - atstatantys įrašai (-)  | -             | -                 | -                                     | -                         | -             |
| - kitiems asmenims perleisto ir nurašyto turto (-)              | -             | -                 | -                                     | -                         | -             |
| - perrašymai iš vieno straipsnio į kitą +/(-)                   | -             | -                 | -                                     | -                         | -             |
| <b>Finansinių metų pabaigoje</b>                                | <b>-</b>      | <b>-</b>          | <b>-</b>                              | <b>-</b>                  | <b>-</b>      |
| <b>d) Likutinė vertė finansinių metų pabaigoje (a)-(b)-(c)</b>  | <b>16 489</b> | <b>276</b>        | <b>39</b>                             | <b>3</b>                  | <b>16 807</b> |

Grupė ir Bendrovė neturi viduje sukurto ilgalaikio nematerialiojo turto. Nematerialiojo turto amortizacijos sąnaudos pelno (nuostolių) ataskaitoje yra įtrauktos į bendrąsias ir administracines sąnaudas.

UAB „Malinvest“, įmonės kodas 302639722, Stoties g. 65, Vievis  
**ATSKIROS IR KONSOLIDUOTOS FINANSINĖS ATASKAITOS**  
**2014 M. BIRŽELIO 30 D.**  
(tūkst. litų, jei nenurodyta kitaip)

**5. ILGALAIKIS MATERIALUS TURTAS**

| Grupė  | Investicinis turtas | Žemės        | Pastatai ir statiniai | Mašinos ir įrenginiai | Transporto priemonės | Kita įranga, prietaisai, įrankiai ir renginiai | Nebaigta statyba | Kitas materialus turtas | Avansai    | Iš viso        |
|--|---------------------|--------------|-----------------------|-----------------------|----------------------|--|------------------|-------------------------|------------|----------------|
| <b>Likutinė vertė praėjusių finansinių metų pabaigoje</b>            | -                   | 5 902        | 50 592                | 25 412                | 1 631                | 1 958  | 3 143            | 43                      | 448        | 89 129         |
| <b>a) Įsigijimo savikaina</b><br>Praėjusių finansinių metų pabaigoje | -                   | 5 902        | 69 836                | 57 366                | 2 752                | 4 393  | 3 143            | 43                      | 448        | 143 882        |
| Finansinių metų pokyčiai:  |                     |              |                       |                       |                      |  |                  |                         |            |                |
| - dukterinių įmonių įsigijimas                                       | 617                 | -            | 3 100                 | 15 434                | 148                  | 279  | 19               | 194                     | -          | 19 790         |
| - turto įsigijimas   | -                   | -            | 62                    | 505                   | 157                  | 369  | 3 417            | -                       | 712        | 5 221          |
| - kitiems asmenims perleistas ir nurašytas turtas (-)                | -                   | ( 7)         | -                     | ( 292)                | ( 2)                 | ( 39)  | -                | -                       | -          | ( 340)         |
| - perrašymai iš vieno straipsnio į kitą +/-(-)                       | -                   | -            | 130                   | 2 538                 | -                    | 4  | ( 1 931)         | -                       | ( 741)     | -              |
| <b>Finansinių metų pabaigoje</b>                                     | <b>617</b>          | <b>5 895</b> | <b>73 128</b>         | <b>75 551</b>         | <b>3 055</b>         | <b>5 006</b>                                   | <b>4 647</b>     | <b>237</b>              | <b>419</b> | <b>168 554</b> |
| <b>b) Perkainojimas</b><br>Praėjusių finansinių metų pabaigoje       | -                   | -            | 15                    | -                     | -                    | -  | -                | -                       | -          | 15             |
| Finansinių metų pokyčiai:  |                     |              |                       |                       |                      |  |                  |                         |            |                |
| - vertės padidėjimas (sumažėjimas) +/-(-)                            | -                   | -            | -                     | -                     | -                    | -  | -                | -                       | -          | -              |
| - kitiems asmenims perleisto ir nurašyto turto (-)                   | -                   | -            | -                     | -                     | -                    | -  | -                | -                       | -          | -              |
| - perrašymai iš vieno straipsnio į kitą +/-(-)                       | -                   | -            | -                     | -                     | -                    | -  | -                | -                       | -          | -              |
| <b>Finansinių metų pabaigoje</b>                                     | <b>-</b>            | <b>-</b>     | <b>15</b>             | <b>-</b>              | <b>-</b>             | <b>-</b>                                       | <b>-</b>         | <b>-</b>                | <b>-</b>   | <b>15</b>      |
| <b>c) Nusidėvėjimas /</b><br>Praėjusių finansinių metų pabaigoje     | -                   | -            | 19 246                | 31 954                | 1 121                | 2 436  | -                | -                       | -          | 54 757         |
| Finansinių metų pokyčiai:  |                     |              |                       |                       |                      |  |                  |                         |            |                |
| - dukterinių įmonių įsigijimas                                       | 198                 | -            | 711                   | 8 263                 | 106                  | 222  | -                | 118                     | -          | 9 619          |
| - finansinių metų nusidėvėjimas                                      | -                   | -            | 2 383                 | 4 250                 | 239                  | 347  | -                | 28                      | -          | 7 247          |
| - atstatantys įrašai (-)   | -                   | -            | -                     | -                     | -                    | -  | -                | -                       | -          | -              |
| - kitiems asmenims perleisto ir nurašyto turto nusidėvėjimas (-)     | -                   | -            | -                     | ( 273)                | ( 2)                 | ( 55)  | -                | ( 7)                    | -          | ( 338)         |
| - perrašymai iš vieno straipsnio į kitą +/-(-)                       | -                   | -            | -                     | -                     | -                    | -  | -                | -                       | -          | -              |
| <b>Finansinių metų pabaigoje</b>                                     | <b>198</b>          | <b>-</b>     | <b>22 339</b>         | <b>44 194</b>         | <b>1 464</b>         | <b>2 950</b>                                   | <b>-</b>         | <b>139</b>              | <b>-</b>   | <b>71 285</b>  |
| <b>d) Vertės sumažėjimas</b><br>Praėjusių finansinių metų pabaigoje  | -                   | -            | -                     | -                     | -                    | -  | -                | -                       | -          | -              |
| Finansinių metų pokyčiai:  |                     |              |                       |                       |                      |  |                  |                         |            |                |
| - finansinių metų vertės sumažėjimas                                 | -                   | -            | -                     | -                     | -                    | -  | -                | -                       | -          | -              |
| - atstatantys įrašai (-)   | -                   | -            | -                     | -                     | -                    | -  | -                | -                       | -          | -              |
| - kitiems asmenims perleisto ir nurašyto turto (-)                   | -                   | -            | -                     | -                     | -                    | -  | -                | -                       | -          | -              |
| - perrašymai iš vieno straipsnio į kitą +/-(-)                       | -                   | -            | -                     | -                     | -                    | -  | -                | -                       | -          | -              |
| <b>Finansinių metų pabaigoje</b>                                     | <b>-</b>            | <b>-</b>     | <b>-</b>              | <b>-</b>              | <b>-</b>             | <b>-</b>                                       | <b>-</b>         | <b>-</b>                | <b>-</b>   | <b>-</b>       |
| <b>e) Likutinė vertė finansinių metų pabaigoje (a)+(b)-(c)-(d)</b>   | <b>419</b>          | <b>5 895</b> | <b>50 803</b>         | <b>31 357</b>         | <b>1 591</b>         | <b>2 056</b>                                   | <b>4 647</b>     | <b>98</b>               | <b>419</b> | <b>97 285</b>  |

UAB „Malinvest“, įmonės kodas 302639722, Stoties g. 65, Vievis  
**ATSKIROS IR KONSOLIDUOTOS FINANSINĖS ATASKAITOS**  
**2014 M. BIRŽELIO 30 D.**  
(tūkst. litų, jei nenurodyta kitaip)

| Bendrovė  | Transporto priemonės  | Iš viso               |
|---|-----------------------|-----------------------|
| <b>Likutinė vertė praėjusių finansinių metų pabaigoje</b>   | -                     | -                     |
| <b>a) Įsigijimo savikaina</b><br>Praėjusių finansinių metų pabaigoje<br>Finansinių metų pokyčiai:<br>- turto įsigijimas<br>- kitiems asmenims perleistas ir nurašytas turtas (-)<br>- perrašymai iš vieno straipsnio į kitą +/(-)   | -<br>157<br>-<br>-    | -<br>157<br>-<br>-    |
| <b>Finansinių metų pabaigoje</b>  | <b>157</b>            | <b>157</b>            |
| <b>b) Perkainojimas</b><br>Praėjusių finansinių metų pabaigoje<br>Finansinių metų pokyčiai:<br>- vertės padidėjimas (sumažėjimas) +/(-)<br>- kitiems asmenims perleisto ir nurašyto turto (-)<br>- perrašymai iš vieno straipsnio į kitą +/(-)                                  | -<br>-<br>-<br>-      | -<br>-<br>-<br>-      |
| <b>Finansinių metų pabaigoje</b>  | -                     | -                     |
| <b>c) Nusidėvėjimas</b><br>Praėjusių finansinių metų pabaigoje<br>Finansinių metų pokyčiai:<br>- finansinių metų nusidėvėjimas<br>- atstatantys įrašai (-)<br>- kitiems asmenims perleisto ir nurašyto turto nusidėvėjimas (-)<br>- perrašymai iš vieno straipsnio į kitą +/(-) | -<br>7<br>-<br>-<br>- | -<br>7<br>-<br>-<br>- |
| <b>Finansinių metų pabaigoje</b>  | <b>7</b>              | <b>7</b>              |
| <b>d) Vertės sumažėjimas</b><br>Praėjusių finansinių metų pabaigoje<br>Finansinių metų pokyčiai:<br>- finansinių metų vertės sumažėjimas<br>- atstatantys įrašai (-)<br>- kitiems asmenims perleisto ir nurašyto turto (-)<br>- perrašymai iš vieno straipsnio į kitą +/(-)     | -<br>-<br>-<br>-<br>- | -<br>-<br>-<br>-<br>- |
| <b>Finansinių metų pabaigoje</b>  | -                     | -                     |
| <b>e) Likutinė vertė finansinių metų pabaigoje (a)+(b)-(c)-(d)</b>  | <b>150</b>            | <b>150</b>            |

Bendrovė kito materialiojo turto kategorijai priskyrė ilgalaikio materialiojo turto atsargines dalis.

Grupės ir Bendrovės ilgalaikio materialiojo turto nusidėvėjimas 2014 m. birželio mėn. 30 d. atitinkamai sudarė 7 247 tūkst. litų ir 7 tūkst. litų, (2013 m. Grupės atitinkamai 5 044 tūkst. litų). Iš šios sumos 407 tūkst. litų ir 7 tūkst. litų 2014 m. (243 tūkst. litų 2013 m.) atitinkamai Grupės ir Bendrovės pelno (nuostolių) ataskaitoje yra įtrauktos į bendrąsias ir administracines sąnaudas ir 388 tūkst. litų sumos 2014 m. (334 tūkst. litų sumos 2013 m.) įtrauktos į pardavimų sąnaudas. Likusios sumos yra įtrauktos į gamybos savikainą.

Dalis Grupės ilgalaikio materialiojo turto, kurio įsigijimo vertė atitinkamai 2014 m. birželio mėn. 30 d. 14 137 tūkst. litų (2013 m. birželio mėn. 30 d. 13 643 tūkst. litų), buvo visiškai nusidėvėjęs, tačiau vis dar naudojamas Grupės veikloje.

**UAB „Malinvest“, įmonės kodas 302639722, Stoties g. 65, Vievis**  
**ATSKIROS IR KONSOLIDUOTOS FINANSINĖS ATASKAITOS**  
**2014 M. BIRŽELIO 30 D.**  
 (tūkst. litų, jei nenurodyta kitaip)

2014 m. birželio mėn. 30 d. Grupės ir Bendrovės ilgalaikis materialusis turtas, kurio likutinė vertė buvo lygi atitinkamai 80 794 tūkst. litų (2013 m. birželio mėn. 30 d. 42 107 tūkst. litų) įkeisti bankams kaip paskolų užstatas (15 pastaba).

**6. ILGALAIKIS FINANSINIS TURTA**

Investicija į dukterines ir asocijuotas įmones

Bendrovė 2013 m. rugsėjo, spalio mėn. ir 2014 m. balandžio mėn. įsigijo 50 proc. UAB „Amber pasta“ akcijų.

Bendrovė 2014 m. gegužės mėn. įsigijo 99,8 proc. UAB „Malsena plus“ akcijų, tačiau kaip aprašyta bendrojoje informacijoje, šis sandoris vyko tarp bendro pavaldumo įmonių ir apskaitytas netaikant pirkimo metodo. Iš šios verslo jungimo, grupė nuosavo kapitalo dalyje pripažino 1 037 tūkst. Lt pelno (nuostolio) ataskaitoje nepripažinto pelno.

|                          | Grupė                  |                        | Bendrovė               |                        |
|--------------------------|------------------------|------------------------|------------------------|------------------------|
|                          | 2014 m. birželio 30 d. | 2013 m. birželio 30 d. | 2014 m. birželio 30 d. | 2013 m. birželio 30 d. |
| UAB „Pure Fields“        | 7                      | 247                    | -                      | -                      |
| UAB „Malsena Grain“      | -                      | 1                      | -                      | -                      |
| UAB „Amber pasta“        | -                      | 11 019                 | 17 000                 | -                      |
| UAB „Malsena plus“       | -                      | -                      | 22 443                 | -                      |
| JSC „Rīgas Dzīrnāvnieks“ | -                      | -                      | 3 845                  | 3 845                  |
|                          | 7                      | 11 267                 | 43 288                 | 3 845                  |

Investicijos į UAB Amber Pasta vertė Grupės konsoliduotose ataskaitose

|                            | Grupė                  |                        | Bendrovė               |                        |
|----------------------------|------------------------|------------------------|------------------------|------------------------|
|                            | 2014 m. birželio 30 d. | 2013 m. birželio 30 d. | 2014 m. birželio 30 d. | 2013 m. birželio 30 d. |
| Įsigijimo vertė            | -                      | 27 279                 | -                      | -                      |
| Nuosavybės metodo taikymas | -                      | (16 260)               | -                      | -                      |
| Vertės sumažėjimas         | -                      | -                      | -                      | -                      |
| Balansinė vertė            | -                      | 11 019                 | -                      | -                      |

Nuosavybės metodo taikymas:

|                                       | Ataskaitinių metų nuosavybės metodo taikymas | Praėjusių metų nuosavybės metodo taikymas |
|---------------------------------------|--|---|
| Prestižo nusidėvėjimas                | ( 808)                                       | (1 212)                                   |
| 2012 -2013.06 uždirtbo pelno dalis    | -  | 127                                       |
| 2013.07 -2013.09 uždirtbo pelno dalis | 227  | -   |