

"Naftaluka", Olaines pag. 2024. gada 20.augustā

SIA "CrossChem"

Starpposma pārskats pa periodu 01.01.2024 - 30.06.2024.

SIA "CrossChem" starpposma pārskats par periodu 01.01.2024 - 30.06.2024.
Reģ.Nr.40003888244, "Naftaluka", Olaines pagasts, Olaines novads, LV-2127

SATURS

	Lpp.
Informācija par sabiedrību	3
Vadības ziņojums	4
Peļņas vai zaudējumu aprēķins	6
Bilance	7
Naudas plūsmas pārskats	9
Pašu kapitāla izmaiņu pārskats	10
Finanšu pārskata pielikums	11

SIA "CrossChem" starposma pārskats par periodu 01.01.2024 - 30.06.2024.
Reģ.Nr.40003888244, "Naftaluka", Olaines pagasts, Olaines novads, LV-2127

INFORMĀCIJA PAR SABIEDRĪBU

Sabiedrības nosaukums	SIA "CrossChem"		
Sabiedrības juridiskais statuss	Sabiedrība ar ierobežotu atbildību		
Reģistrācijas Nr., vieta un datums	LV40003888244, Rīga, 11.01.2007.g.		
Juridiska adrese	"Naftaluka", Olaines pagasts, Olaines novads, LV-2127		
Lielākie dalībnieki	SIA CrossChem International - 100%		
Valdes locekļi	Ričards Andersons	– Valdes priekšsēdētājs	
	Aleksandrs Muzičenko	– Valdes loceklis	
	Dagnija Turlaja	– Valdes locekle	
Gada pārskatu sagatavoja	Ieva Grase	– Galvenā grāmatvede	
Pārskata gads	no	01.01.2024	līdz 30.06.2024
Ziņas par radniecīgām sabiedrībām	SIA CrossChem Estonia - 51% - meitas sabiedrība		
Sabiedrības darbības veids	Citur neklasificētu ķīmisko vielu ražošana		
NACE klasifikatora kods	2059		

VADĪBAS ZINOJUMS

Darbības veids

„CrossChem” SIA (turpmāk tekstā - Sabiedrība) ražo, kā arī pārdod importētas ķīmiskās preces un ar to lietošanu, uzglabāšanu, transportēšanu saistītos papildu produktus. Tāpat uzņēmums sniedz virkni pakalpojumu, kas saistīti ar šo ķīmisko preču kvalitātes pārbaudi, piegādi un pielietojumu.

Sabiedrības īss darbības apraksts pārskata periodā un finansiālais stāvoklis

Sabiedrības ieņēmumi 2024.gada pirmajos sešos mēnešos sastādīja 12,6 milj. EUR, kas ir par 33% vairāk nekā iepriekšējā finanšu gada attiecīgajā periodā. Ieņēmumu pieaugums saistīts ar AdBlue aprīkojuma un ķīmijas produktu pārdošanas pieaugumu.

EBITDA sasniedza 0,86 milj. EUR 2024. gada pirmajā pusgadā, kas ir par 47% vairāk nekā 2023. gada pirmo sešu mēnešu rezultāts. EBITDA marža 6,8% atbilda gaidītajam un kopumā atbilst nozares normām.

Sabiedrības pašu kapitāla apjoms uz 2024.gada 30.jūniju saglabājās daudz maz nemainīgi augstajā līmenī 5,9 milj. EUR apmērā pret 6,0 milj. EUR 2023.gada 30.jūnijā, kas liecina par diezgan drošu uzņēmuma aktīvu segumu ar pamatkapitālu.

Kopējais aktīvu apjoms ir pieaudzis par 10%, sasniedzot 16,3 milj. EUR uz 2024.gada 30. jūniju.

Uzņēmuma pamatkapitāla attiecība pret aktīviem sastādīja 36%.

Nākotnes izredzes un turpmākā attīstība

Sabiedrībai ir izstrādāts īstermiņa 2-3 gadu un ilgtermiņa 7-10 gadu attīstības plāns, kas paredz paplašināt ķīmijas preču ražošanu un tirdzniecību un attīstīt ar tām sniegto pakalpojumu klāstu, nodrošinot klientus ar efektīviem, drošiem produktiem un pakalpojumiem.

Galvenie stratēģiskie mērķi ir:

1. turpināt attīstīt ķīmisko preču aprites infrastruktūru;
2. palielināt preču portfeli un pakalpojumus;
3. modernizēt un automatizēt darba procesus;
4. paplašināt preču noieta tirgus un celt to apjomus.

Paralēli tam svarīgs uzdevums ir nodrošināt Sabiedrības stabilu izaugsmi un attīstību, nodrošinot darbinieku labklājību un spējas strādāt vienotam mērķim.

Ilgtermiņa attīstības galvenie uzdevumi ir:

- a. pilnveidot datorizēto uzņēmuma pārvaldes sistēmu;
- b. efektīvizēt preču piegādes kanālus klientiem;
- c. paplašināt ražoto un piedāvāto preču klāstu.

Investīciju politikā lielākā uzmanība tiek un tiks pievērsta ilgtermiņa uzņēmuma attīstībai un konkurētspējas nodrošināšanai. Nozīmīgs risks, kas var ietekmēt Sabiedrības darbības rezultātus, ir ģeopolitiskā situācija pasaulē, kas ietekmē izejvielu tirgu, EUR/USD valūtu stabilitāti un kvalitatīva darba spēka trūkums. Sabiedrība seko līdzī aktūālajai sankciju lēmumu situācijai un ir gatava savlaicīgi reaģēt, lai minimizētu šo risku ietekmi ietekmi.

Finanšu risku vadība

Sabiedrības finanšu aktīvus galvenokārt veido pircēju un pasūtītāju parādi, kuri ir denominēti eiro valūtā, kā arī pieprasījuma noguldījumi kredītiestādēs. Finanšu saistību lielāko daļu veido parādi piegādātājiem par precēm un pakalpojumiem. Naudas līdzekļi galvenokārt tiek izvietoti Latvijas finanšu institūcijās.

Sabiedrības galvenais ārējais finansēšanas avots ir obligāciju emisija kura ir iekļauta Nasdaq Riga biržas alternatīvajā tirgū First North un aizņēmumi no kredītiestādēm. Sabiedrība fokusē uzmanību uz procentu līkmi, jo īpaši EURIBOR izmaiņām, jo šis ir ievērojams kopējās tautsaimniecības maksātspējas ietekmējošais faktors.

Sabiedrība turpina koncentrēties uz efektivitātes uzlabošanu, darba procesu modernizēšanu un automatizāciju, investējot infrastruktūrā, aprīkojumā un komandas sastāvā, lai nodrošinātu ilgtspējīgu izaugsmi.

Uzņēmums plāno saglabāt ieņēmumu pieauguma tempu 2024. gada otrajā pusē, paredzot ieņēmumus 2024. gadā 25–30 milj. EUR apmērā. Prognozētais EBITDA marža līmenis ir 6-7% robežās.

Ričards Andersons
(Valdes priekšsēdētājs)



paraksts

2024. gada 20.augustā

SIA "CrossChem" starpposma pārskats par periodu 01.01.2024 - 30.06.2024.
Reģ.Nr.40003888244, "Naftaluka", Olaines pagasts, Olaines novads, LV-2127

OPERATĪVAIS PEĻNAS VAI ZAUDĒJUMU APREĶINS

(kalsificēts pēc izdevumu funkcijas)

		2024	2023
	Piezīmes numurs	01.01-30.06 EUR	01.01-30.06 EUR
Neto apgrozījums:	2	12 573 322	9 439 679
b) no citiem pamatdarbības veidiem.		12 573 322	9 439 679
Pārdotās produkcijas ražošanas pašizmaksa, pārdoto preču vai sniegto pakalpojumu iegādes izmaksas	3	(11 023 130)	(8 216 789)
Bruto peļņa vai zaudējumi		1 550 192	1 222 890
Pārdošanas izmaksas	4	(723 472)	(679 686)
Administrācijas izmaksas	5	(280 984)	(372 711)
Pārējie saimnieciskās darbības ieņēmumi	6	115 429	340 036
Pārējās saimnieciskās darbības izmaksas	7	(78 846)	(168 140)
Pārējie procentu ieņēmumi un tamlīdzīgi ieņēmumi:		8 255	4 113
b) no citām personām.		8 255	4 113
Procentu maksājumi un tamlīdzīgas izmaksas:		(153 736)	(101 267)
b) citām personām.		(153 736)	(101 267)
Peļņa vai zaudējumi pirms uzņēmumu ienākuma nodokļa		436 838	245 235
Uzņēmumu ienākuma nodoklis par pārskata gadu		-	(75 031)
Pārskata gada peļņa vai zaudējumi		436 838	170 204

Pielikums no 11. līdz 22. lapai ir neatņemama šī finanšu pārskata sastāvdaļa.

Ričards Andersons
(Valdes priekšsēdētājs)




paraksts

2024. gada 20.augustā

Pārskatu sagatavoja:

Ieva Grase
(Galvenā grāmatvede)



paraksts

OPERATĪVĀ BILANCE

AKTĪVS	Piezīmes numurs	30.06.2024 EUR	31.12.2023 EUR
Ilgtermiņa ieguldījumi			
Nemateriālie ieguldījumi			
Koncesijas, patenti, licences, preču zīmes un tamlīdzīgas		189 618	212 282
Avansa maksājumi par nemateriālajiem ieguldījumiem		7 153	7 153
Nemateriālie ieguldījumi kopā	9	196 771	219 435
Pamatlīdzekļi			
Nekustamie īpašumi:		236 092	236 092
a) zemesgabali, ēkas un inženierbūves,		236 092	236 092
Ilgtermiņa ieguldījumi nomātajos pamatlīdzekļos		13 984	10 415
Tehnoloģiskās iekārtas un ierīces		972 499	1 084 606
Pārējie pamatlīdzekļi un inventārs		879 702	882 520
Pamatlīdzekļu izveidošana un nepabeigto celtniecības		727 959	733 132
Pamatlīdzekļi kopā	10	2 830 236	2 946 765
Ilgtermiņa finanšu ieguldījumi			
Līdzdalība radniecīgo sabiedrību kapitālā	11	177 256	177 256
Aizdevumi radniecīgajām sabiedrībām	12	769 793	756 640
Ilgtermiņa finanšu ieguldījumi kopā		947 049	933 896
Ilgtermiņa ieguldījumi kopā		3 974 056	4 100 096
Apgrozāmie līdzekļi			
Krājumi			
Izejvielas, pamatmateriāli un palīgmateriāli		2 424 799	3 742 420
Gatavie ražojumi un preces pārdošanai		618 061	429 862
Avansa maksājumi par krājumiem		2 067 745	1 436 888
Krājumi kopā		5 110 605	5 609 170
Debitori			
Pircēju un pasūtītāju parādi	13	4 875 879	4 383 697
Radniecīgo sabiedrību parādi	12	239 684	203 619
Citi debitori	14	299 476	62 566
Nākamo periodu izmaksas		36 809	31 955
Debitori kopā		5 451 848	4 681 837
Nauda	15	1 736 655	550 122
Apgrozāmie līdzekļi kopā		12 299 108	10 841 129
AKTĪVS KOPĀ		16 273 164	14 941 225

SIA "CrossChem" starpposma pārskats par periodu 01.01.2024 - 30.06.2024.
 Reģ.Nr.40003888244, "Naftaluka", Olaines pagasts, Olaines novads, LV-2127

OPERATĪVĀ BILANCE

PASĪVS	Piezīmes numurs	30.06.2024 EUR	31.12.2023 EUR
Pašu kapitāls			
Akciju vai daļu kapitāls (pamatkapitāls)	16	1 301 400	1 301 400
Ilgtermiņa ieguldījumu pārvērtēšanas rezerve	17	257 246	277 034
Rezerves:		14	14
f) pārējās rezerves		14	14
Iepriekšējo gadu nesadalītā peļņa vai nesegtie zaudējumi		3 918 095	3 511 042
Pārskata gada peļņa vai zaudējumi		436 838	407 053
Pašu kapitāls kopā		5 913 593	5 496 543
Kreditori			
Ilgtermiņa kreditori			
Aizņēmumi pret obligācijām	18		
Aizņēmumi no kredītiestādēm	19	1 802 832	1 802 832
Citi aizņēmumi	20	264 422	247 743
Ilgtermiņa kreditori kopā		2 067 254	2 050 575
Īstermiņa kreditori			
Aizņēmumi pret obligācijām	18	1 913 000	1 913 000
Aizņēmumi no kredītiestādēm	19	470 304	940 608
Citi aizņēmumi	20	51 696	92 660
No pircējiem saņemtie avansi		564 941	129 167
Parādi piegādātājiem un darbuzņēmējiem		4 350 315	3 295 547
Parādi radniecīgajām sabiedrībām		10 816	8 792
Nodokļi un valsts sociālās apdrošināšanas obligātās	21	441 702	203 833
Pārējie kreditori	22	153 369	159 613
Nākamo periodu ieņēmumi		85 662	72 509
Neizmaksātās dividendes		120 000	400 000
Uzkrātās saistības	23	130 512	178 378
Īstermiņa kreditori kopā		8 292 317	7 394 107
Kreditori kopā		10 359 571	9 444 682
PASĪVS KOPĀ		16 273 164	14 941 225

Pielikums no 11. līdz 22. lapai ir neatņemama šī finanšu pārskata sastāvdaļa.

Ričards Andersons
(Valdes priekšsēdētājs)


paraksts

2024. gada 20.augustā

Pārskatu sagatavoja:

Ieva Grase
(Galvenā grāmatvede)


paraksts

NAUDAS PLŪSMAS PĀRSKATS


(netieša metode)

	Piezīmes numurs	2024	2023
		01.01-30.06 EUR	01.01-30.06 EUR
Pamatdarbības naudas plūsma			
Peļņa vai zaudējumi pirms uzņēmuma ienākuma nodokļa		436 838	245 235
Korekcijas:			
Pamatlīdzekļu vērtības samazinājuma korekcijas		235 765	205 887
Nemateriālo ieguldījumu vērtības samazinājuma korekcijas (Peļņa) vai zaudējumi no pamatlīdzekļu pārdošanas		22 664	16 982
Pārējie procentu ieņēmumi un tamlīdzīgi ieņēmumi		-	(4 546)
Ieņēmumi no subsīdijām		(8 255)	-
Procentu maksājumi un tamlīdzīgas izmaksas		(22 215)	(73 878)
		153 736	101 267
Peļņa vai zaudējumi pirms apgrozāmo līdzekļu un īstermiņa kreditoru atlikumu izmaiņu ietekmes korekcijām		818 533	490 947
Korekcijas:			
debitoru parādu atlikuma pieaugums vai samazinājums		(770 011)	861 678
krājumu atlikumu pieaugums vai samazinājums		498 565	(182 420)
piegādātājiem, darbuizpildītājiem un pārējiem kreditoriem		(138 652)	(362 718)
maksājamo parādu atlikumu pieaugums vai samazinājums			
Bruto pamatdarbības naudas plūsma		408 435	807 487
Izdevumi procentu maksājumiem		(153 736)	(101 267)
Izdevumi uzņēmumu ienākuma nodokļa maksājumiem		-	(110 159)
Pamatdarbības neto naudas plūsma		254 699	596 061
Ieguldīšanas darbības naudas plūsma			
Ilgtermiņa ieguldījumi nomātajos pamatlīdzekļos		(5 082)	(9 966)
Pamatlīdzekļu un nemateriālo ieguldījumu iegāde		(143 082)	(566 491)
Ieņēmumi no pamatlīdzekļu un nemateriālo ieguldījumu pārdošanas		-	19 546
Izsniegtie aizdevumi		(137 011)	
Ieņēmumi no aizdevumu atmaksas		134 011	
Saņemtie procenti		8 255	4 113
Ieguldīšanas darbības neto naudas plūsma		(142 909)	(552 798)
Finansēšanas darbības naudas plūsma			
Saņemtie aizņēmumi		1 802 832	1 491 000
Saņemtās subsīdijas, dotācijas, dāvinājumi vai ziedojumi		22 215	73 878
Izdevumi aizņēmumu atmaksāšanai		(470 304)	(328 275)
Izmaksātās dividendes		(280 000)	(300 000)
Finansēšanas darbības neto naudas plūsma		1 074 743	936 603
Pārskata gada neto naudas plūsma		1 186 533	979 866
Nauda un tās ekvivalentu atlikums pārskata gada sākumā		550 122	423 806
Nauda un tās ekvivalentu atlikums pārskata gada beigās (Piezīme Nr.15)		1 736 655	1 403 672

Ričards Andersons
(Valdes priekšsēdētājs)


paraksts

Pārskatu sagatavoja:
Ieva Grase
(Galvenā grāmatvede)


paraksts

2024. gada 20.augustā

SIA "CrossChem" starpposma pārskats par periodu 01.01.2024 - 30.06.2024.
 Reģ.Nr.40003888244, "Naftaluka", Olaines pagasts, Olaines novads, LV-2127

PAŠU KAPITĀLA IZMAINU PĀRSKATS

	Akciju vai daļu kapitāls (pamatkapitāls)	Ilgtermiņa ieguldījumu pārvērtēšanas rezerve	Rezerves	Nesadalītā peļņa	Pašu kapitāls kopā
	EUR	EUR	EUR	EUR	EUR
Atlikums 31.12.2022	1 301 400	316 610	14	4 511 042	6 129 066
Ilgtermiņa ieguldījumu pārvērtēšanas rezerves	-	(39 576)	-	-	(39 576)
Iepriekšējo periodu peļņas sadale dividendēs	-	-	-	(1 000 000)	(1 000 000)
Nesadalītās peļņas palielinājums/samazinājums	-	-	-	407 053	407 053
Atlikums 31.12.2023	1 301 400	277 034	14	3 918 095	5 496 543
Iepriekšējo periodu peļņas sadale dividendēs	-	-	-	-	-
Ilgtermiņa ieguldījumu pārvērtēšanas rezerves atlikuma palielinājums/samazinājums	-	(19 788)	-	-	(19 788)
Nesadalītās peļņas palielinājums/samazinājums	-	-	-	436 838	436 838
Atlikums 30.06.2024	1 301 400	257 246	14	4 354 933	5 913 593

Pielikums no 11. līdz 22. lapai ir neatņemama šī finanšu pārskata sastāvdaļa.

Ričards Andersons
(Valdes priekšsēdētājs)


paraksts

2024. gada 20.augustā

Gada pārskatu sagatavoja:

Ieva Grase
(Galvenā grāmatvede)


paraksts

FINANŠU PĀRSKATA PIELIKUMS

(1) Nozīmīgi grāmatvedības uzskaites principi

Pārskata sagatavošanas principi

Gada pārskats ir sagatavots saskaņā ar likumiem "Grāmatvedības likums" un "Gada pārskatu un konsolidēto gada pārskatu likums".

Peļņas vai zaudējumu aprēķins ir klasificēts pēc izdevumu funkcijas metodes. Naudas plūsma sastādīta izmantojot netiešo metodi.

2024.g.30.jūnijā sabiedrība atbilst vidējas sabiedrības kategorijai. Gada pārskats tiek sagatavots piemērojot šādus pamatprincipus:

- 1) pieņemts, ka sabiedrība darbosies arī turpmāk;
- 2) Izmantota tā pati grāmatvedības politika un novērtēšanas metodes, kuras izmantotas iepriekšējā gadā, izņemot tos bilances posteņus, kuru nelietošana ir atļauta sakarā ar jauno likumu „Gada pārskatu un konsolidēto gada pārskatu likums”, jo sabiedrība gada pārskata sastādīšanā nepielieto SFPS;
- 3) finanšu pārskata posteņi atzīti un novērtēti, izmantojot piesardzības principu, ievērojot šādus nosacījumus:
 - a) finanšu pārskatā iekļauta tikai līdz bilances datumam iegūtā peļņa;
 - b) ņemtas vērā visas saistības, kā arī paredzamās riska summas un zaudējumi, kas radušies pārskata gadā vai iepriekšējos gados, arī tad, ja tie kļuvuši zināmi laikposmā starp bilances datumu un dienu, kad gada pārskatu paraksta sabiedrības pārvaldes institūcija;
 - c) aprēķinātas un ņemtas vērā visas aktīvu vērtības samazināšanās un nolietojuma summas, neatkarīgi no tā, vai pārskata gads tiek noslēgts ar peļņu vai zaudējumiem;
- 4) bilances un peļņas vai zaudējuma aprēķina posteņos summas norādītas pēc uzkrāšanas principa, proti, ieņēmumus un izdevumus norāda, ņemot vērā to rašanās laiku, nevis naudas saņemšanas vai izdošanas laiku. Ar pārskata gadu saistītie ieņēmumi un izdevumi norādīti neatkarīgi no maksājuma vai rēķina saņemšanas datuma;
- 5) izmaksas saskaņotas ar ieņēmumiem attiecīgajos pārskata periodos;
- 6) attiecīgajos bilances posteņos norādītās summas (sākuma atlikumi) atbilst tajos pašos bilances posteņos norādītajām summām iepriekšējā pārskata gada beigās (beigu atlikumi);
- 7) aktīva un pasīva posteņi novērtēti atsevišķi;
- 8) bilances un peļņas vai zaudējumu aprēķina posteņos summas norādītas, ņemot vērā saimniecisko darījumu saturu un būtību, nevis tikai juridisko formu.
- 9) Konsolidēto pārskatu sagatavo mātes uzņēmums SIA CrossChem International, Ziedleju iela 6, Mārupe, Mārupes novads. SIA CrossChem kā meitas sabiedrība tiks konsolidēta šajā pārskatā.

Pārskata periods

Pārskata periods ir 12 mēneši no	01.01.2024	līdz	30.06.2024
Iepriekšējais periods ir 12 mēneši no	01.01.2023	līdz	31.12.2023

Darījumi ārvalstu valūtās

Finanšu pārskati ir sagatavoti Eiropas Savienības vienotajā valūtā - euro (EUR).

Visi darījumi ārvalstu valūtās ir pārvērtēti eiro pēc Eiropas Centrālās Bankas oficiāli noteiktā valūtas kursa attiecīgā darījuma veikšanas dienā. Visi monetārie aktīvu un pasīvu posteņi pārrēķināti eiro pēc Eiropas Centrālās Bankas noteiktā kursa pārskata gada pēdējā dienā.

Ārvalstu valūtas kursu svārstību rezultātā gūtā peļņa vai zaudējumi ir atspoguļoti attiecīgā perioda peļņas vai zaudējumu aprēķinā.

Saistītās puses

Saistītā puse ir persona vai sabiedrība, kas ir saistīta ar pārskata Sabiedrību.

Persona vai šīs personas tuvs radnieks ir saistīts ar pārskata Sabiedrību, ja šai personai ir kontrole, kopīga kontrole vai būtiska ietekme uz pārskata Sabiedrību, vai ir pārskata Sabiedrības vai pārskata Sabiedrības mātes sabiedrības vadības locekle.

Sabiedrība ir saistīta ar pārskata Sabiedrību, ja tās ir tās pašas uzņēmumu grupas locekles. Kā arī sabiedrība ir saistīta ar pārskata Sabiedrību, ja pārskata Sabiedrības saistītai personai ir kontrole, kopīga kontrole vai nozīmīga ietekme uz sabiedrību, vai šī pārskata Sabiedrības saistītā persona ir šīs sabiedrības vai sabiedrības mātes sabiedrības vadības locekle.

Nemateriālie ieguldījumi un pamatlīdzekļi

Pamatlīdzekļi atspoguļoti to iegādes vērtībā, atskaitot nolietojumu. Pamatlīdzekļu iegādes vērtību veido iegādes cena, ievadumta un neatskaitāmie iegādes nodokļi, citas uz iegādi tieši attiecināmās izmaksas, lai nogādātu aktīvu tā atrašanās vietā un sagatavotu darba stāvoklī atbilstoši tā paredzētajai lietošanai. Nolietojums ir aprēķināts aktīva lietderīgās izmantošanas laikā pēc lineārās metodes, izvēloties par pamatu šādas nolietojuma normas:

Ēkas un būves	5%
Ražošanas iekārtas	20%
Tehnoloģiskās iekārtas	10%
Biroja iekārtas	20%
Datoru aprīkojums	35%
Transporta līdzekļi	20-35%
Citi pamatlīdzekļi	20%

Nemateriālie ieguldījumi ir atspoguļoti to iegādes vērtībā, atskaitot amortizāciju. Amortizācija ir aprēķināta aktīva lietderīgās izmantošanas laikā pēc lineārās metodes, izvēloties par pamatu šādas nolietojuma normas:

Licences	10-20%
----------	--------

Guvumi vai zaudējumi no pamatlīdzekļu pārdošanas tiek atspoguļoti attiecīgā perioda peļņas vai zaudējumu aprēķinā. Remonta un atjaunošanas darbu izmaksas, kas paaugstina pamatlīdzekļa izmantošanas laiku vai vērtību, tiek kapitalizētas un norakstītas to lietderīgās izmantošanas laikā. Pārējās remonta un atjaunošanas darbu izmaksas tiek atzītas pārskata perioda zaudējumos.

Izmaksas, kas saistītas ar nomātā īpašuma uzlabojumiem, tiek kapitalizētas un atspoguļotas pamatlīdzekļu sastāvā. Nolietojums tiek aprēķināts visā nomas periodā, izmantojot lineāro metodi. Aizņēmumu izmaksas, kas tieši saistītas ar pamatlīdzekļu izveidošanu un nepabeigtiem celtniecības objektiem, tiek kapitalizētas, ja tās ir pamatoti nosakāmas un tieši saistītas. Aizņēmumu izmaksas kapitalizē līdz pamatlīdzekļu nodošanai ekspluatācijā. Uzņēmums 2020.gadā ir pārvērtējis vienu pamatlīdzekļu grupu - Tehnoloģiskās iekārtas, izveidojot ilgtermiņa ieguldījumu pārvērtēšanas rezervi, pieņemot, ka minēto pamatlīdzekļu nolietojums ir 10 gadi, un šīs grupas pārvērtēšana notiek pēc 5 gadiem.

Ilgtermiņa finanšu ieguldījumi

Radniecīgās sabiedrības

Radniecīgā sabiedrība ir sabiedrība, kuru tieši vai netieši kontrolē cita sabiedrība (mātes sabiedrība – vairāk kā 50% no akcionāru vai dalībnieku balsstiesībām šajā sabiedrībā). Mātes sabiedrība kontrolē meitas sabiedrības finanšu un biznesa politiku. Sabiedrība atzīst ienākumus no ieguldījuma tikai tad, ja saņem no radniecīgās sabiedrības pēc iegādes datuma radušās peļņas sadali. Saņemto sadali, kas pārsniedz šo peļņu, uzskata par ieguldījuma atgūšanas izmaksām un atspoguļo kā ieguldījuma radniecīgo sabiedrību kapitālā iegādes izmaksu samazinājumu.

Krājumu novērtēšana

Krājumu pašizmaksu uzskaita, izmantojot FIFO metodi. Krājumi tiek novērtēti atbilstoši pašizmaksai vai zemākajām tirgus cenām bilances datumā.

Ja krājumu vienības ir bojātas, daļēji vai pilnīgi novecojušas vai nozīmīgi palielinās to ražošanas pabeigšanas vai pārdošanas izmaksas - attiecīgās krājumu vienības novērtē atbilstoši neto pārdošanas vērtībai (Neto realizācijas cena ir aplēstā pārdošanas cena parastā uzņēmējdarbībā, atskaitot aplēstās produkcijas pabeigšanas uz pārdošanas izmaksas).

Debitoru parādi

Debitoru parādi tiek uzskaitīti atbilstoši sākotnējo rēķinu summai, atskaitot uzkrājumus nedrošiem debitoru parādiem. Uzkrājumi tiek veidoti, ja pilnas parāda summas iekasēšana ir apšaubāma. Parādi tiek norakstīti, ja to atgūšana ir uzskatāma par neiespējamu.

Uzkrājumi šaubīgiem debitoriem

Uzkrājumi šaubīgiem debitoriem tiek veidoti visu gadu saskaņā ar ieplānoto budžetu proporcionālas ieņēmumu un izdevumu plūsmas veidošanai. Debitoru parādi tiek norakstīti no izveidotajiem uzkrājumiem, ja to atgūšana ir uzskatāma par neiespējamu. Gada beigās Sabiedrība izvērtē visus debitoru parādus, bezcerīgos parādus noraksta no izveidotajiem uzkrājumiem, bet šaubīgajiem debitoriem izveido uzkrājumus nedrošiem debitoru parādiem.

Nauda

Nauda ir skaidra nauda sabiedrības kasē un bezskaidra nauda maksājumu kontos.

Finanšu instrumenti

- Ilgtermiņa aizdevumi un prasījumi

Ir finanšu aktīvs, ko radījusi sabiedrība, dodot naudu vai sniedzot pakalpojumus tieši parādniekam, un, kas nav radīts ar nolūku to tūlīt vai īsā laikā pārdot. Aizdevumi sākotnēji tiek atspoguļoti to sākotnējā vērtībā, ko nosaka, aizdevuma summas patiesajai vērtībai pieskaitot ar aizdevuma izsniegšanu saistītās izmaksas. Pēc sākotnējās atzīšanas aizdevumi tiek uzskaitīti to amortizētajā vērtībā, izmantojot faktiskās procentu likmes metodi. Amortizētā vērtība tiek aprēķināta, ņemot vērā aizdevuma izsniegšanas izmaksas, kā arī jebkurus ar aizdevumu saistītos diskontus vai prēmijas. Amortizācijas rezultātā radusies peļņa vai zaudējumi tiek atspoguļoti peļņas vai zaudējumu aprēķinā kā procentu ieņēmumi un izmaksas. Ja notikusi aktīva vērtības samazināšanās, tiek veidoti atbilstoši uzkrājumi.

Finanšu līzings saistības

Noma tiek klasificēta kā finanšu noma, ja pēc būtības tiek nodoti nomniekam visi īpašuma tiesībām raksturīgos riskus un atbildības un ja tā atbilst vismaz vienam no šādiem nosacījumiem:

- a) nomātā aktīva īpašumtiesības tiks nodotas nomniekam līdz ar normas termiņa beigām;
- b) nomas termiņš ietver būtiski lielāko daļu no aktīva lietderīgās lietošanas laika;
- c) iznomātie aktīvi ir tik specifiski, ka tos, būtiski nepārveidojot, ir tiesīgs lietot tikai nomnieks.

Aktīvi finanšu noma sākotnēji tiek atzīti kā Sabiedrības aktīvi pēc to patiesās vērtības vai, pēc minimālo līzings maksājumu pašreizējās vērtības, ja tā ir zemāka par patieso vērtību. Katru no šīm vērtībām nosaka nomas aktīva iegādes datumā. Nomas saistības tiek iekļautas bilancē kā finanšu nomas ilgtermiņa un īstermiņa saistības. Finanšu izdevumi tiek atspoguļoti peļņas un zaudējumu aprēķinā par attiecīgo nomas periodu tā, lai nodrošinātu pastāvīgu periodisku izmaksu likmi no saistību atlikuma katram pārskata periodam.

Uzkrājumi

Uzkrājumu princips uzņēmumā, ka tie tiek atzīti, kad uzņēmumam pastāv saistības (juridiskas vai pamatotas) kāda pagātnes notikuma dēļ un pastāv varbūtība, ka šo saistību izpildei būs nepieciešama ekonomisko labumu ietverošu resursu aizplūšana no uzņēmuma. Saistību apjomu ir iespējams ticami novērtēt taču konkrēts saistību rašanās vai segšanas datums nav skaidri zināms.

Tā kā garantiju sakomplektētajām uzpildes stacijām dod aprīkojuma ražotājs, uzņēmums uzkrājumus garantijas remontiem neveido.

Uzkrātās saistības

Uzkrātās saistības neizmantotajiem atvaļinājumiem

Uzkrājumu summa tiek noteikta, reizinot vidējo darbinieku atalgojumu par pārskata perioda pēdējiem sešiem mēnešiem ar neizmantotā atvaļinājuma dienu skaitu uz pārskata perioda beigu datumu, iekļaujot darba devēja valsts sociālās apdrošināšanas obligātās iemaksas.

Uzkrātās saistības nesāņemtajiem izmaksu rēķiniem

Uzkrātās saistības nesāņemtajiem rēķiniem ir skaidri zināmās saistību summas pret piegādātājiem un darbuuzņēmējiem par pārskata gadā saņemtajām precēm vai pakalpojumiem, par kurām bilances datumā vēl nav saņemts attiecīgs norēķinu dokuments (rēķins), bet tas tiek saņemts laika posmā līdz gada pārskata sastādīšanas brīdim.

Uzkrātās procentu maksājumiem

Saskaņā ar obligāciju emisijas noteikumiem Nasdaq Baltijas biržā procenti tiek izmaksāti reizi ceturksnī, sākot no izlaidšanas brīža. Aprēķinātie, bet vēl neizmaksātie procenti tiek norādīti uzkrātajās saistībās.

Ieņēmumu atzīšana

Ieņēmumi no preču pārdošanas tiek atzīti līdzko pircējam ir nodotas nozīmīgākās īpašumtiesības un riski uz precēm, un atbildību var pamatoti novērtēt. Ieņēmumi no pakalpojumu sniegšanas tiek atzīti atbilstoši pasūtījuma izpildes pakāpei. Procentu ieņēmumus atzīst atbilstoši attiecīgajam laika periodam.

Uzņēmumu ienākuma nodoklis

Uzņēmumu ienākuma nodokli pārskata periodā sastāda par pārskata periodu aprēķinātais nodoklis. Uzņēmumu ienākuma nodoklis tiek atzīts peļņas vai zaudējumu aprēķinā. Par pārskata periodu aprēķinātais nodoklis ir aprēķināts, ievērojot likuma "Uzņēmumu ienākuma nodokļa likums" prasības.

Sākot ar 2018. taksācija gadu, uzņēmumu ienākuma nodoklis tiek aprēķināts par sadalīto peļņu (dividendēm) un nosacīti sadalīto peļņu piemērojot likmi 20%. Uzņēmumu ienākuma nodoklis tiek atzīts brīdī, kad Sabiedrības dalībnieki pieņems lēmumu par peļņas sadali vai tiek ieģrāmatotas izmaksas, kas nesekmē sabiedrības turpmāku attīstību (nosacīti sadalītā peļņa).

Aplēšu pielietošana

Sagatavojot finanšu pārskatus, Sabiedrības vadībai ir jāveic aprēķini un jāizdara pieņēmumi, kas ietekmē finanšu pārskatos uzrādīto aktīvu un pasīvu novērtējumu uz finanšu pārskatu sastādīšanas dienu, kā arī konkrētajā pārskata periodā uzrādītos ieņēmumus un izdevumus. Vadība ir veikusi peļņas vai zaudējumu novērtējumu un uzskata, ka finanšu pārskati atspoguļo patieso finanšu stāvokli, pamatojoties uz visu pašreiz pieejamo informāciju.

(2) Neto apgrozījums:

Apgrozījums ir gada laikā gūtie ieņēmumi no sabiedrības pamatdarbības – preču pārdošana un pakalpojumu sniegšanas bez pievienotās vērtības nodokļa.

Darbības veids	2024	2023
	01.01-30.06	01.01-30.06
	EUR	EUR
Citur neklasificētu ķīmisko vielu ražošana (NACE 2059)	12 573 322	9 439 679
Kopā	12 573 322	9 439 679

Neto apgrozījuma sadalījums pa ģeogrāfiskiem tirgiem:

Valsts	2024	2023
	01.01-30.06	01.01-30.06
	EUR	EUR
LV	4 761 585	3 634 159
ES	6 131 189	4 496 626
ārpus ES	1 680 548	1 308 894
Kopā	12 573 322	9 439 679

(3) Pārdotās produkcijas ražošanas pašizmaksa, pārdoto preču vai sniegto pakalpojumu iegādes izmaksas

	2024	2023
	01.01-30.06	01.01-30.06
	EUR	EUR
Izejvielu un materiālu iegādes izmaksas	9 525 619	7 177 052
Personāla izmaksas	539 884	403 851
Preču piegādes izmaksas	558 127	301 133
Pamatlīdzekļu nolietojums	194 323	159 205
Nomas izmaksas	122 813	110 097
Pārējās izmaksas	82 364	65 451
Kopā	11 023 130	8 216 789

(4) Pārdošanas izmaksas

	2024	2023
	01.01-30.06	01.01-30.06
	EUR	EUR
Personāla izmaksas	355 484	387 646
Transporta izdevumi	153 245	137 120
Reklāmas izdevumi	43 892	22 228
Pamatlīdzekļu un nemateriālo ieguldījumu nolietojums	27 252	20 164
Komandējuma izmaksas	21 727	19 795
ABUS uzturēšanas izdevumi	17 326	15 578
Biroja izdevumi	10 420	18 463
Pārējās pārdošanas izmaksas	94 126	58 692
Kopā	723 472	679 686

(5) Administrācijas izmaksas

	2024	2023
	01.01-30.06	01.01-30.06
	EUR	EUR
Personāla izmaksas	209 173	187 408
Pamatlīdzekļu nolietojums	30 814	41 358
Vērtspapīru apgrozījuma blakus izdevumi	2 325	2 839
Pārējās administrācijas izmaksas	38 672	141 106
Kopā	280 984	372 711

(6) Pārējie saimnieciskās darbības ieņēmumi

	2024	2023
	01.01-30.06	01.01-30.06
	EUR	EUR
Ieņēmumi valūtas kursu svārstībām neto	6 054	147 958
Ieņēmumi no saņemtiem finansējumiem LIAA	22 215	73 878
Citi ieņēmumi	87 160	118 200
Kopā	115 429	340 036

(7) Pārējās saimnieciskās darbības izmaksas

	2024	2023
	01.01-30.06	01.01-30.06
	EUR	EUR
Norakstīto pamatlīdzekļu atlikušās vērtības norakstīšanas izdevumi	29 013	65 067
Ziedojumi	362	418
Izdevumi saistīti ar LIAA programmu	-	15 294
Teritorijas un telpu uzlabošanas izmaksas	1 725	17 387
Pārējās personāla izmaksas	10 463	7 751
Personāla ilgspējas pasākumu izdevumi	4 858	10 267
Darba apģērbs	4 191	2 404
Materiāli saimnieciskās darbības nodrošināšanai	2 201	4 780
Ceļu lietošanas izdevumi	2 903	2 894
Zaudējumi no iepriekšējo periodu korekcijas	500	2 001
Citi biroja izdevumi	2 602	2 906
Komunālie izdevumi	1 772	3 729
Iekārtu noma un apkope	3 074	7 964
Samaksātās soda naudas un līgumsodi	150	18
Pārdoto pamatlīdzekļu atlikušās vērtības norakstīšanas izdevumi neto	-	15 000
Citi izdevumi	15 032	10 260
Kopā	78 846	168 140

SIA "CrossChem" starpposma pārskats par periodu 01.01.2024 - 30.06.2024.
 Reģ.Nr.40003888244, "Naftaluka", Olaines pagasts, Olaines novads, LV-2127

(9) Nemateriālie ieguldījumi

		Koncesijas, patenti, licences, preču zīmes un tamlīdzīgas tiesības	Avansa maksājumi par nemateriālajiem ieguldījumiem	Nemateriālie ieguldījumi kopā
		EUR	EUR	EUR
Uzskaites vērtība	01.01.2024	373 836	7 153	380 989
Vērtības palielinājums (iegāde)		-		-
Pārvietots uz citu posteni		-	-	-
Uzskaites vērtība	30.06.2024	373 836	7 153	380 989
Uzkrātais nolietojums	01.01.2024	161 554	-	161 554
Aprēķinātais nolietojums		22 664	-	22 664
Uzkrātais nolietojums	30.06.2024	184 218	-	184 218
Atlikusī vērtība	01.01.2024	212 282	7 153	219 435
Atlikusī vērtība	30.06.2024	189 618	7 153	196 771

SIA "CrossChem" starpposma pārskats par periodu 01.01.2024 - 30.06.2024.
Reģ.Nr.40003888244, "Naftaluka", Olaines pagasts, Olaines novads, LV-2127

(10) Pamatlīdzekļu kustības pārskats

		Nekustamie īpašumi	Ilgtermiņa ieguldī- jumi nomātajos pamat- līdzekļos	Tehnoloģiskās iekārtas un ierīces	Ražošanas iekārtas	Iekārtas LIAA projektam NP-2021/8	R&D pētniecības iekārtas	Pārējie pamatlīdzekļi un inventārs	Pamatlīdzekļu izveidošana un nepabeigto celtniecības objektu izmaksas	Avansa maksājumi par pamat- līdzekļiem	Pamatlīdzekļi kopā
		EUR	EUR	EUR	EUR		EUR	EUR	EUR	EUR	EUR
Uzskaites vērtība	01.01.2024	236 092	352 214	520 268	596 043	475 310	2 667	1 365 797	733 132	-	4 281 523
Vērtības palielinājums		-	-	-	-	-	-	-	190 676	-	190 676
Atsavināts vai likvidēts		-	-	-	-	-	-	(28 376)	(36 869)	-	(65 245)
Pārvietots uz citu posteni		-	5 082	-	-	10 817	-	143 082	(158 981)	-	-
Uzskaites vērtība	30.06.2024	236 092	357 296	520 268	596 043	486 127	2 667	1 480 503	727 958	-	4 406 954
Uzkrātais nolietojums	01.01.2024	-	341 799	179 922	264 482	64 770	508	483 277	-	-	1 334 758
Aprēķinātais nolietojums		-	1 512	24 598	49 370	48 532	424	131 117	-	-	255 553
Atsavināto, likvidēto vai pārvietoto pamatlīdzekļu nolietojums		-	-	-	-	-	-	(13 593)	-	-	(13 593)
Uzkrātais nolietojums	30.06.2024	-	343 311	204 520	313 852	113 302	932	600 801	-	-	1 576 718
Atlikusī vērtība	01.01.2024	236 092	10 415	340 346	331 561	410 540	2 159	882 520	733 132	-	2 946 765
Atlikusī vērtība	30.06.2024	236 092	13 985	315 748	282 191	372 825	1 735	879 702	727 958	-	2 830 236

Uz 2024. gada 30.jūniju uzskaites summa pamatlīdzekļu kategorijā "Pārējie pamatlīdzekļi" ietver automašīnas 449 762 EUR vērtībā, kas iegādāti finanšu nomā

2024. gada 30.jūnijā sabiedrībai piederošās nekustamā īpašuma kadastra vērtība ir 181 997 EUR.

SIA "CrossChem" starpposma pārskats par periodu 01.01.2024 - 30.06.2024.
Reģ.Nr.40003888244, "Naftaluka", Olaines pagasts, Olaines novads, LV-2127

(11) Līdzdalība radniecīgo sabiedrību kapitālā

	30.06.2024	31.12.2023
	EUR	EUR
Iegādes vērtība pārskata gada sākumā	177 256	177 256
Līdzdalības vērtības pārskata perioda sākumā	177 256	177 256
Vērtības korekciju izmaiņas saistībā ar izslēgšanu vai pārvietošanu	-	-
Iegādes vērtība pārskata gada beigās	177 256	177 256
Uzkrātās līdzdalības vērtības izmaiņas pārskata perioda beigās	-	-
Līdzdalības vērtības pārskata perioda beigās	177 256	177 256

Sabiedrības nosaukums, juridiskā adrese	Piederošā s daļas, %	Iegādes vērtība	Ieguldījuma bilances vērtība	Meitas sabiedrības Peļņa vai zaudējumi 2023	Meitas sabiedrības pašu kapitāla vērtība uz 31.12.2023.
CrossChem Estonia OU	51	177 256	177 256	(35 240)	(111 714)
	X	177 256	177 256	(35 240)	(111 714)

2023. gadā CrossChem Estonia OU sāka attīstīt mēslošanas līdzekļu tirdzniecību, 2023. gadā tika realizēts vairāk nekā 1000 tonnu produkcijas. 2024. gadā uzņēmums risina sarunas par ilgtermiņa līgumiem ar lielajiem patērētājiem, kas palielinās apgrozījumu līdz 1-2 miljoniem eiro. un nodrošināt rentabilitāti 5% apmērā.

(12) Aizdevumi radniecīgajām sabiedrībām

Ilgtermiņa aizdevumi	Izmaiņas pārskata periodā	30.06.2024	31.12.2023
		EUR	EUR
SIA CrossChem International	13 153	769 793	756 640
Ilgtermiņa parādi kopā	13 153	769 793	756 640

Īstermiņa parādi	Izmaiņas pārskata periodā	30.06.2024	31.12.2023
		EUR	EUR
CrossChem Estonia OU	4 605	46 914	42 309
CrossChem Japan Co.,Ltd	-	67 815	67 815
SIA CrossChem International	31 460	124 955	93 495
Īstermiņa parādi kopā	36 065	239 684	203 619

(13) Pircēju un pasūtītāju parādi

	30.06.2024	31.12.2023
	EUR	EUR
Pircēju un pasūtītāju parādu uzskaites vērtība	4 875 879	4 383 697
Kopā	4 875 879	4 383 697

(14) Citi debitori

	30.06.2024	31.12.2023
	EUR	EUR
Nodokļu pārmaksas	994	974
Īstermiņa aizdevums	63 000	60 000
Pārējie debitori	235 482	1 592
Kopā	299 476	62 566

(16) Akciju vai daļu kapitāls (pamatkapitāls)

Pamatkapitāls sastāv no 1301400 kapitāla daļām, kuru nominālvērtība ir 1 EUR.

(17) Ilgtermiņa ieguldījumu pārvērtēšanas rezerve

(18) Aizņēmumi pret obligācijām

	30.06.2024	31.12.2023
	EUR	EUR
Aizņēmumi ar atmaksas termiņš ir no 1 līdz 5 gadiem	-	-
Aizņēmumi ar atmaksas termiņu līdz 1 gadam	1 913 000	1 913 000
Kopā	1 913 000	1 913 000

2021.gada novembrī uzsākta SIA CrossChem obligāciju tirdzniecība Nasdaq Riga Alternatīvajā tirgū First North. Emitētas 3000 obligācijas ar nominālvērtību 1000 EUR. Obligāciju kupona gada likme 6.75% ar kupona izmaksu reizi ceturksnī. Obligāciju dzēšanas termiņš 04.11.2024. Uz 31.12.2023 emitēto, bet nerealizēto obligāciju nominālvērtība ir 1 087 000 EUR.

(19) Aizņēmumi no kredītiestādēm

Ilgtermiņa aizņēmumi (no 1 līdz 5 gadiem)

	% likme	Atmaksas termiņš	30.06.2024	31.12.2023
			EUR	EUR
ALTUM	2.9%	24.11.2025	1 802 832	1 802 832
Ilgtermiņa aizņēmumi kopā	X	X	1 802 832	1 802 832

	% likme	Atmaksas termiņš	30.06.2024	31.12.2023
			EUR	EUR
Īstermiņa aizņēmumi				
ALTUM	2.9%	25.03.2023	470 304	940 608
Īstermiņa aizņēmumi kopā	X	X	470 304	940 608

(20) Citi aizņēmumi

	% likme	Atmaksas termiņš	30.06.2024 EUR	31.12.2023 EUR
Ilgtermiņa aizņēmumi (no 1 līdz 5 gadiem)				
CrossChem Agro SIA	10,5	31.12.2025	-	-
AS SEB līzings	2.65/2.5	31.12.2026	264 422	247 743
Ilgtermiņa aizņēmumi kopā	X	X	264 422	247 743
Īstermiņa aizņēmumi				
Citi aizņēmumi	6,5	31.12.2023	-	-
AS SEB līzings	2.9/4.5	31.12.2023	51 696	92 660
Īstermiņa aizņēmumi kopā	X	X	51 696	92 660

(21) Nodokļi un valsts sociālās apdrošināšanas obligātās iemaksas

	30.06.2024 EUR	31.12.2023 EUR
Kopā	441 702	203 833

(22) Pārējie kreditori

	30.06.2024 EUR	31.12.2023 EUR
Norēķini par darba algu	97 652	109 001
Norēķini par saņemtajiem depozītiem	54 355	50 368
Norēķini ar klientiem par kļūdaini ieskaitītām summām	659	-
Pārējie kreditori	703	244
Kopā	153 369	159 613

(23) Uzkrātās saistības

	30.06.2024 EUR	31.12.2023 EUR
Uzkrājumi neizmantotajiem atvaļinājumiem	130 512	130 512
Norēķini ar kreditoriem par uzkrātām saistībām	-	28 000
Uzkrājumi procentu maksājumiem	-	19 866
Kopā	130 512	178 378

(31) Finanšu risku vadība

Sabiedrības finanšu aktīvus galvenokārt veido pircēju un pasūtītāju parādi, kuri ir denominēti eiro valūtā, kā arī pieprasījuma noguldījumi kredītiestādēs. Finanšu saistību lielāko daļu veido parādi piegādātājiem par precēm un pakalpojumiem. Naudas līdzekļi galvenokārt tiek izvietoti Latvijas finanšu institūcijās.

Sabiedrības galvenais ārējais finansēšanas avots ir obligāciju emisija kura ir iekļauta Nasdaq Riga biržas alternatīvajā tirgū First North un aizņēmumi no kredītiestādēm. Sabiedrība fokusē uzmanību uz procentu likmju, jo īpaši EURIBOR izmaiņām, jo šis ir ievērojams kopējās tautsaimniecības maksātspējas ietekmējošais faktors.

Sabiedrība turpina koncentrēties uz efektivitātes uzlabošanu, darba procesu modernizēšanu un automatizāciju, investējot infrastruktūrā, aprīkojumā un komandas sastāvā, lai nodrošinātu ilgtspējīgu izaugsmi.

Uzņēmums plāno saglabāt ieņēmumu pieauguma tempu 2024. gada otrajā pusē, paredzot ieņēmumus 2024. gadā 25–30 milj. EUR apmērā. Prognozētais EBITDA marža līmenis ir 6-7% robežās.

Ričards Andersons

2024. gada 20.augustā

(Valdes priekšsēdētājs)




paraksts

Gada pārskatu sagatavoja:

Ieva Grase

(Galvenā grāmatvede)



paraksts