



Vahearuanne

12 kuud 2021

## Sisukord

Tegevjuhi aruanne .....	3
Finantstulemuste kokkuvõte .....	4
Kapitaliseeritus .....	6
Konsolideeritud raamatupidamise vahearuanne .....	7
Konsolideeritud koondkasumi aruanne .....	7
Konsolideeritud finantsseisundi aruanne .....	8
Konsolideeritud rahavoogude aruanne .....	9
Konsolideeritud omakapitali muutuste aruanne .....	10
Konsolideeritud raamatupidamisaruannete lisad .....	11
Lisa 1 Raamatupidamisarvestuse põhimõtted .....	11
Lisa 2 Tegevussegmentid .....	12
Lisa 3 Neto intressitulu .....	15
Lisa 4 Neto teenustasutulu .....	15
Lisa 5 Raha ja raha ekvivalendid .....	15
Lisa 6 Võlainstrumendid õiglases väärtuses muutustega läbi muu koondkasumi .....	16
Lisa 7 Laenud ja nõuded klientidele .....	16
Lisa 8 Laenude ja nõuete allahindlus .....	16
Lisa 9 Tähtaja ületanud laenude jaotumine .....	16
Lisa 10 Finantsvarade ja -kohustiste jaotumine järelejäänud tähtaegade lõikes .....	17
Lisa 11 Klientide hoiused ja saadud laenud .....	18
Lisa 12 Tingimuslikud kohustised .....	18
Lisa 13 Seotud osapooled .....	18
Lisa 14 Tava ja lahustatud kasum aktsia kohta .....	19
Coop Pank AS aktsionärid, nõukogu ja juhatus .....	20
Coop Pank AS juhatuse kinnitus vahearuannde .....	20

## Tegevjuhi aruanne

### Ärimahud ja finantstulemused IV kvartal 2021

2021. aasta IV kvartalis kasvas panga klientide arv 7 000 kliendi võrra, neist 6 200 olid erakliendid ja 800 ärikliendid. Aasta lõpu seisuga oli Coop Pangal 114 600 igapäevapanganduse klienti. Aastaga on panga kliendibaas kasvanud 32% ehk 27 900 kliendi võrra.

Hoiuste maht kasvas IV kvartaliga 112 miljoni euro võrra ehk 11% ja ulatus aasta lõpuks 1,1 miljardi euroni. Äriklientide hoiuste portfelli kasvas 117 miljoni euro võrra, millest 51 miljonit olid nõudmiseni hoiused ja 66 miljonit tähtajalised hoiused. Eraklientide nõudmiseni hoiuste maht kasvas 10 miljoni euro võrra ja tähtajaliste hoiuste maht 1 miljoni euro võrra. Rahvusvahelise hoiuste kaasamise platvormi Raisin hoiused kahanesid 16 miljoni euro võrra. Aastases võrdluses on panga nõudmiseni hoiuste osakaal kõigist hoiustest tõusnud 40% pealt 47% peale. 2021. aasta keskmine finantseerimiskulu oli 0,7%, aasta varem 0,9%.

Panga neto laenuportfell kasvas kvartaliga 99 miljoni euro võrra ehk 12%, jõudes aasta lõpuks 953 miljoni euroni. Äri-laenu maht kasvas kvartaliga 60 miljonit eurot, kodulaenu maht 29 miljonit eurot, liising 6 miljonit eurot ning tarbimisfinantseerimine 4 miljonit eurot. 2021. aastal on laenuportfell kasvanud kokku 283 miljoni euro võrra ehk 42%. 2021. aasta lõpus oli viivises olev laenuportfell 2% tasemel.

Coop Panga netotulud olid 2021. aasta IV kvartalis 10,7 miljonit eurot, tõustes kvartaalses võrdluses 3% ja aastases võrdluses 25%. Tegevuskulud ulatusid IV kvartalis 5,8 miljoni euroni, suurenedes kvartaalses võrdluses 7% ja aastases võrdluses 18%.

Pank teenis 2021. aasta IV kvartalis 3,3 miljonit eurot kasumit, mis on 23% vähem, kui III kvartalis ja 36% rohkem, kui 2020. aasta IV kvartalis. Kvartaalset kasumlikkust mõjutasid enim laenuportfelli kasvust tingitud provisjonid. Panga kulude ja tulude suhe oli IV kvartalis 58% ja omakapitali tootlus 12,4%.

Coop Pangal on 31.12.2021 seisuga 27 799 aktsionäri, kvartaliga on lisandunud 3 224 aktsionäri.

### Olulisemad sündmused ja tootearendused

Alates IV kvartalist pakume kõigile Coop Panga Rahnu ja Rändrahnu arvelduspaketi klientidele kuutasu põhist COVID-19 kindlustuskaitsega reisikindlustust. Kindlustus hüvitab COVID-19-ga seotud reisitõrkekulud ja meditsiiniabikulud kogu maailmas ning laieneb ka kindlustatud isikuga koosreisivatele pereliikmetele.

Kodumaise pangana soovime viia elu edasi igas Eestimaa nurgas. Sellepärast arvestame alates IV kvartali lõpust Maaelu Edendamise Sihtasutuse (MES) pakutavat kaaslaenu kodulaenu omafinantseeringuna, mis pakub olulist tuge kodurajajatele nii Kagu-Eestis kui ka Ida-Virumaal.

IV kvartalis alustas Coop Pank koostööd e-residentsuse programmiga, mis toetab Eesti majanduse arengut ja kasvu ning aitab tuua Eestisse välisinvesteeringuid ja luua uusi töökohti. E-residentsuse programmi kaudu ootab Coop Pank oma teenuseid kasutama e-residentide asutatud ettevõtteid, kelle töötajatest vähemalt pooled asuvad Eestis või kelle pangatehingutest vähemalt pooled on seotud Eestiga.

IV kvartalis laiendas Coop Pank ka sularahaveo teenust ja alustas koostööd sularahavedaja Hansab AS-iga, et pakkuda kaupmeestele ja teistele sularahaga arveldavatele äriklientidele võimalust valida neile sobivaim sularaha käitlemise teenusepakkuja.

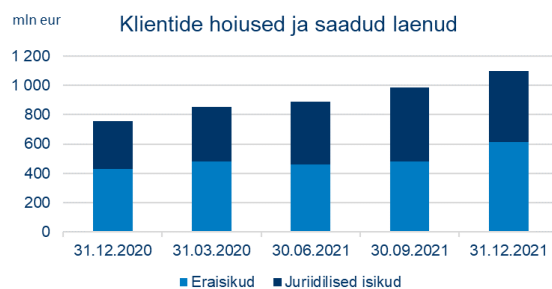
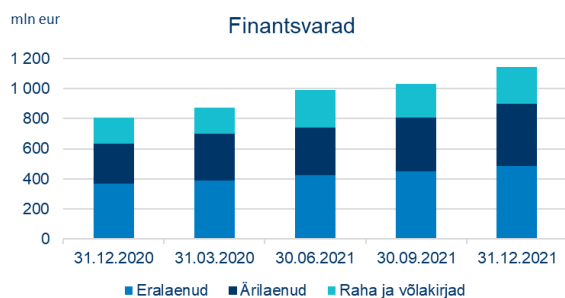
Pangasisestest sündmustest peame oluliseks Telia kõnekeskuse kasutusele võtmist, mis muudab meie kliendisuhet veelgi tõhusamaks ja kvaliteetsemaks. Lisaks võtsime vastu ja kinnitasime Coop Panga rohelist kontori põhimõtet, et vähendada kontoritööst tulenevat koormust keskkonnale ja tagada kontoris töötajatele tervislik ja keskkonnahoidlik töökeskkond.

Margus Rink  
Juhatusesimees

## Finantstulemuste kokkuvõte

Kasumiaruanne, tuhandetes eurodes	IV kvartal 2021	III kvartal 2021	kvartaalne muutus	IV kvartal 2020	aastane muutus
Neto intressitulu	9 824	9 345	5%	7 808	26%
Neto teenustasutulu	902	752	20%	540	67%
Muud tulud	-50	230	-122%	171	-129%
<b>Neto tegevustulud kokku</b>	<b>10 676</b>	<b>10 327</b>	<b>3%</b>	<b>8 519</b>	<b>25%</b>
Tegevuskulud	-6 205	-5 788	7%	-5 272	18%
Finantsvarade allahindluse kulu	-963	-10	-	-715	35%
Tulumaksu kulu	-213	-227	-6%	-108	97%
<b>Puhaskasum</b>	<b>3 295</b>	<b>4 302</b>	<b>-23%</b>	<b>2 424</b>	<b>36%</b>

Ärimahud, tuhandetes eurodes	IV kvartal 2021	III kvartal 2021	kvartaalne muutus	IV kvartal 2020	aastane muutus
Neto laenuportfell	953 396	854 234	12%	670 593	42%
Raha ja võlakirjad	258 731	243 308	6%	173 581	49%
Klientide hoised ja saadud laenud	1 098 746	986 777	11%	757 835	45%
Omakapital	111 743	108 386	3%	97 567	15%



Suhtarvud (kvartaalsed, viidud aasta baasile)	IV kvartal 2021	III kvartal 2021	kvartaalne muutus	IV kvartal 2020	aastane muutus
Keskmine omakapital (emaettevõtte osa), tuh eur	110 065	106 158	3 907	95 911	14 154
Omakapitali tootlus (ROE), % (puhaskasum / keskmine omakapital)	12,0	16,2	-4,2	10,1	1,9
Koguvarad, keskmine, tuh eur	1 186 242	1 077 440	108 802	833 685	352 557
Varade tootlus (ROA), % (puhaskasum / koguvardad, keskmine)	1,1	1,6	-0,5	1,2	-0,1
Sularaha ja intressitootvad varad, keskmine, tuh eur	1 165 999	1 058 929	107 070	818 300	347 700
Neto intressimarginaal (NIM), % (neto intressitulud / intressitootvad varad, keskmine)	3,4	3,5	-0,1	3,8	-0,4
Kulude ja tulude suhe, % (tegevuskulud kokku / netotulud kokku)	58,1	56,0	2,1	61,9	-3,8

Kontserni likviidsuspositsioon on tugev. Likviidsuskatte kordaja (Liquidity Coverage Ratio, LCR) oli 31.12.2021 seisuga 202% (31.12.2020 oli 275%), regulatiivne miinimumnõue on 100%.

Olulisemad finantsnäitajad viimasel kolmel aastal vahearuande kuupäeva seisuga

tuhandetes eurodes	31.12.2021	31.12.2020	31.12.2019
Neto laenuportfell	953 396	670 593	460 460
Klientide hoiused ja saadud laenud	1 098 746	757 838	506 531
Allutatud laenud	17 064	7 064	7 064
Omakapital	111 743	97 567	89 351
Neto intressitulu	35 538	28 371	20 689
Neto teenustasutulu	3 085	2 097	2 372
Muud tulud	615	621	658
Neto tegevustulud kokku	39 238	31 089	23 719
Tegevuskulud	-22 453	-18 796	-16 261
Finantsvarade allahindluse kulu	-2 497	-4 789	-1 931
Tulumaksu kulu	-825	-245	0
<b>Puhaskasum</b>	<b>13 463</b>	<b>7 259</b>	<b>5 527</b>

## Kapitaliseeritus

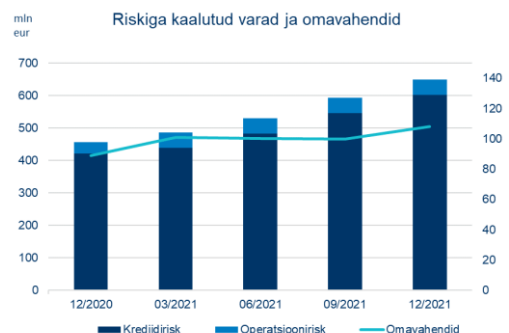
Kapitalibaas, tuhandetes eurodes	31.12.2021	31.12.2021 kohandatud*	31.12.2020
<b>Esimese taseme omavahendid</b>			
Sissemakstud aktsiakapital ja ülekurs	74 416	74 416	73 817
Reservkapital	3 165	3 165	2 802
Eelmiste perioodide jaotamata kasum	20 461	20 461	13 564
Aruandeperioodi aktsepteeritav kasum	8 012	11 307	4 835
Muu akumuleeritud koondkahjum	-15	-15	-18
Immateriaalse varana kajastatav firmaväärtus (-)	-6 757	-6 757	-6 757
Immateriaalne põhivara (-)	-7 457	-7 457	-5 930
Usaldusväärse hindamise nõuetest tulenev väärtuse korrigeerimine (-)	-6	-6	-3
Muud mahaarvamised I taseme omavahenditest (-)	-963	0	-715
Muud üleminekusätetest tulenevad omavahendite korrigeerimised	315	315	441
<b>Esimese taseme omavahendid (Tier I kapital)</b>	<b>91 171</b>	<b>95 429</b>	<b>82 036</b>
Allutatud kohustised	17 000	17 000	7 000
<b>Teise taseme omavahendid (Tier II kapital)</b>	<b>17 000</b>	<b>17 000</b>	<b>7 000</b>
<b>Aktsepteeritud kapital adekvaatsuse arvutamiseks</b>	<b>108 171</b>	<b>112 429</b>	<b>89 036</b>
<b>Riskiga kaalutud varad (RWA)</b>			
Keskvalitsused ja keskpangad standardmeetodil	638	638	624
Krediitiasutused, investeerimisühingud standardmeetodil	3 112	3 112	451
Äriühingud standardmeetodil	65 173	65 173	72 962
Jaenõuded standardmeetodil	130 582	130 582	110 660
Kinnisvarale seatud hüpoteegiga tagatud nõuded standardmeetodil	325 729	325 729	195 622
Makseviivituses olevad nõuded standardmeetodil	3 033	3 033	6 612
Eriti suure riskiga seotud kirjed standardmeetodil	59 295	59 295	22 417
Muud varad standardmeetodil	13 543	13 543	10 928
<b>Krediidirisk ja vastaspoole krediidirisk kokku</b>	<b>601 105</b>	<b>601 105</b>	<b>420 276</b>
Operatsioonirisk baasmeetodil	47 007	47 007	36 423
<b>Kokku riskiga kaalutud varad (koguriskipositsioon)</b>	<b>648 112</b>	<b>648 112</b>	<b>456 699</b>
Kapitali adekvaatsus (%)	16,69%	17,35%	19,50%
Tier I kapitali suhtarv (%)	14,07%	14,72%	17,96%

\* Sisaldab 2021a. IV kvartali auditeerimata kasumit, mis kaasatakse esimese taseme omavahendite koosseisu peale sõltumatu audiitori poolt aastakasumi kinnitamist ja Finantsinspeksioonilt loa saamist või aktsionäride poolt majandusaasta aruande kinnitamist ja millest on maha arvatud prognoositavad dividendide väljamaksed. Finantsinspeksioon on andnud loa 2021. aasta 9 kuu vahekasumi kaasamiseks.

Nõuded omavahenditele:			
Esimese taseme põhiomavahendite suhtarv	4,50%	I taseme põhiomavahendid/koguriskipositsioon	
Esimese taseme omavahendite suhtarv	6,00%	I taseme omavahendid/koguriskipositsioon	
Koguomavahendite suhtarv (kapitali adekvaatsus)	8,00%	koguomavahendid/koguriskipositsioon	
Kapitali säilitamise puhver	2,50%	Koguriskipositsioonist	

Alates 01.05.2020 on süsteemse riski puhvri nõue 0% tasemel.

Kontsern on raporteerimisperioodi lõpu seisuga kooskõlas kõikide regulatiivsete kapitalinõuetega. Pangagrupp kaasas I poolaastal teise taseme omavahendite koosseisu 10 miljonit eurot allutatud laenu, toetamaks ärimahtude kasvatamist.



# Konsolideeritud raamatupidamise vahearuanne

## Konsolideeritud koondkasumi aruanne

Tuhandetes eurodes	Lisa	IV kvartal 2021	12 kuud 2021	IV kvartal 2020	12 kuud 2020
Intressitulud efektiivse intressimäära meetodil		10 672	39 005	8 634	31 359
Muud samalaadsed intressitulud		1 092	4 035	898	3 281
Intressikulud		-1 940	-7 502	-1 724	-6 269
<b>Neto intressitulu</b>	<b>3</b>	<b>9 824</b>	<b>35 538</b>	<b>7 808</b>	<b>28 371</b>
Teenustasutulud		1 425	5 003	989	3 687
Teenustasukulud		-523	-1 918	-449	-1 590
<b>Neto teenustasutulu</b>	<b>4</b>	<b>902</b>	<b>3 085</b>	<b>540</b>	<b>2 097</b>
Varade müük		1 990	2 335	0	146
Müüdnud varade kulu		-1 987	-2 286	0	-146
Renditulud kinnisvarainvesteeringutelt		0	3	2	15
Kinnisvara haldusega seotud kulud		0	-31	-18	-57
Kinnisvarainvesteeringute õiglase väärtuse muutus		-194	-404	0	0
Netotulu/-kulu mittefinantsvara realiseerimisest		1	11	1	40
Netotulem õiglases väärtuses kajastatavatelt finantsvaradelt		-1	-68	-1	-183
Nõuete menetlemine		115	819	125	516
Muud tulud		26	236	62	290
<b>Muud tulud, neto</b>		<b>-50</b>	<b>615</b>	<b>171</b>	<b>621</b>
Tööjõukulud		-3 182	-12 490	-2 976	-11 085
Tegevuskulud		-1 696	-5 996	-1 544	-5 040
Põhivara kulum		-1 327	-3 967	-752	-2 671
<b>Tegevuskulud kokku</b>		<b>-6 205</b>	<b>-22 453</b>	<b>-5 272</b>	<b>-18 796</b>
<b>Kasum enne allahindluse kulu</b>		<b>4 471</b>	<b>16 785</b>	<b>3 247</b>	<b>12 293</b>
Finantsvarade allahindluse kulu		-963	-2 497	-715	-4 789
<b>Kasum enne tulumaksu</b>		<b>3 508</b>	<b>14 288</b>	<b>2 532</b>	<b>7 504</b>
Tulumaksu kulu		-213	-825	-108	-245
<b>Aruandeperioodi puhaskasum</b>	<b>2</b>	<b>3 295</b>	<b>13 463</b>	<b>2 424</b>	<b>7 259</b>
Kirjed, mida võib edaspidi klassifitseerida kasumiaruandesse:					
Finantsvarad õiglases väärtuses läbi muu koondkasumi		-9	3	-16	-19
<b>Aruandeperioodi koondkasum</b>		<b>3 286</b>	<b>13 466</b>	<b>2 408</b>	<b>7 240</b>
Puhaskasum omistatud:					
Emaettevõtte omanikud		3 295	13 463	2 424	7 259
<b>Aruandeperioodi puhaskasum</b>		<b>3 295</b>	<b>13 463</b>	<b>2 424</b>	<b>7 259</b>
Koondkasum omistatud:					
Emaettevõtte omanikud		3 286	13 466	2 408	7 240
<b>Aruandeperioodi koondkasum</b>		<b>3 286</b>	<b>13 466</b>	<b>2 408</b>	<b>7 240</b>
Tava puhaskasum aktsia kohta (eurodes)		0,04	0,15	0,03	0,08
Lahustatud puhaskasum aktsia kohta (eurodes)		0,04	0,15	0,03	0,08

## Konsolideeritud finantsseisundi aruanne

Tuhandetes eurodes	Lisa	31.12.2021	31.12.2020
<b>Varad</b>			
Raha ja raha ekvivalendid	5	252 799	170 750
Võlainstrumendid õiglasel väärtusel muutustega läbi muu koondkasumi	6	5 932	3 011
Omakapitaliinstrumendid õiglasel väärtusel muutustega läbi kasumiaruande		0	67
Omakapitaliinstrumendid õiglasel väärtusel muutustega läbi muu koondkasumi		13	13
Laenud ja nõuded klientidele	7,8,9,10	953 396	670 593
Muud finantsvarad		1 311	999
Muud varad		927	1 117
Varad müügiks		3 725	6 734
Kinnisvarainvesteeringud		0	594
Kasutamiseõiguse esemeks olev vara		6 625	1 017
Muud materiaalsed põhivarad		3 034	2 327
Immateriaalsed põhivarad		7 457	5 930
Firmaväärtus		6 757	6 757
<b>Varad kokku</b>		<b>1 241 976</b>	<b>869 909</b>
<b>Kohustised</b>			
Klientide hoitud ja saadud laenud	11	1 098 746	757 835
Rendikohustised		6 639	1 018
Muud finantskohustised		1 637	1 509
Muud kohustised		6 147	4 916
Allutatud kohustised		17 064	7 064
<b>Kohustised kokku</b>		<b>1 130 233</b>	<b>772 342</b>
<b>Omakapital</b>			
Aktsiakapital		62 186	61 756
Ülekurss		12 230	12 061
Kohustuslik reservkapital		3 165	2 802
Jaotamata kasum		33 924	20 824
Muud reservid		238	124
<b>Emaettevõtte omanikele kuuluv omakapital</b>		<b>111 743</b>	<b>97 567</b>
<b>Omakapital kokku</b>		<b>111 743</b>	<b>97 567</b>
<b>Kohustised ja omakapital kokku</b>		<b>1 241 976</b>	<b>869 909</b>



## Konsolideeritud rahavoogude aruanne

Tuhandetes eurodes	Lisa	12 kuud 2021	12 M 2020
<b>Rahavood äritegevusest</b>			
Saadud intressitulud ja muud samalaadsed tulud		42 902	33 953
Makstud intressid		-7 152	-5 678
Saadud teenustasud		5 003	3 687
Makstud teenustasud		-1 918	-1 590
Muud saadud tulud		1 004	804
Makstud tööjõukulud		-12 874	-10 719
Makstud muud tegevuskulud		-5 996	-5 040
Makstud tulumaks		-720	-137
<b>Rahavood äritegevusest enne äritegevusega seotud varade ja kohustuste muutust</b>		<b>20 249</b>	<b>15 280</b>
<b>Äritegevusega seotud varade muutus:</b>			
Laenuõuded klientidele		-286 954	-214 218
Keskpangas hoitava kohustusliku reservi muutus		-3 401	-2 218
Muud varad		252	650
<b>Äritegevusega seotud kohustiste muutus:</b>			
Klientide hoiuste ja saadud laenude muutus		340 561	250 713
Muud kohustised		853	-645
<b>Neto rahavood äritegevusest</b>		<b>71 560</b>	<b>49 562</b>
<b>Rahavood investeerimistegevusest</b>			
Soetatud põhivara		-5 574	-4 166
Müüdud põhivara- ja kinnisvarainvesteeringud		3 695	67
Soetatud võlakirjainvesteeringud		-3 141	0
Müüdud ja lunastatud võlakirjainvesteeringud		499	782
<b>Kokku rahavood investeerimistegevusest</b>		<b>-4 521</b>	<b>-3 317</b>
<b>Rahavood finantseerimistegevusest</b>			
Aktsiakapitali sissemakse		486	853
Allutatud võlakirjade emiteerimine		10 000	0
Rendikohustiste põhiosa tagasimaksed		-674	-658
<b>Kokku rahavood finantseerimistegevusest</b>		<b>9 812</b>	<b>195</b>
Valuutakursi muutuste mõju raha ja raha ekvivalentidele		-4	-3
<b>Raha ja raha ekvivalentide muutus</b>		<b>76 847</b>	<b>46 437</b>
Raha ja raha ekvivalendid perioodi alguses		164 439	118 002
<b>Raha ja raha ekvivalendid perioodi lõpus</b>	<b>5</b>	<b>241 286</b>	<b>164 439</b>
<b>Raha ja raha ekvivalentide jääk koosneb:</b>			
Sularaha		27 192	26 199
Nõudmiseni hoiused keskpangas		200 670	130 589
Nõudmiseni ja lühikese tähtajaga hoiused krediidasutustes ja muudes finantsasutustes		13 424	7 651

## Konsolideeritud omakapitali muutuste aruanne

Tuhandetes eurodes	Aksia- kapital	Üle- kurss	Kohustuslik reserv- kapital	Muud reservid	Ümber- hindlus- reserv	Jaotamata kasum	Omakapital kokku
<b>Omakapital seisuga 31.12.2019</b>	<b>60 960</b>	<b>11 797</b>	<b>2 526</b>	<b>226</b>	<b>1</b>	<b>13 841</b>	<b>89 351</b>
Aksiakapitali sissemakse	796	264	0	-207	0	0	853
Muutus reservides	0	0	276	0	0	-276	0
Aksiaoptsoonid	0	0	0	123	0	0	123
Puhaskasum	0	0	0	0	0	7 259	7 259
Muu koondkasum	0	0	0	0	-19	0	-19
Aruandeperioodi koondkasum kokku	0	0	0	0	-19	7 259	7 240
<b>Omakapital seisuga 31.12.2020</b>	<b>61 756</b>	<b>12 061</b>	<b>2 802</b>	<b>142</b>	<b>-18</b>	<b>20 824</b>	<b>97 567</b>
Aksiakapitali sissemakse	430	169	0	-113	0	0	486
Muutus reservides	0	0	363	0	0	-363	0
Aksiaoptsoonid	0	0	0	224	0	0	224
Puhaskasum	0	0	0	0	0	13 463	13 463
Muu koondkasum	0	0	0	0	3	0	3
Aruandeperioodi koondkasum kokku	0	0	0	0	3	13 463	13 466
<b>Omakapital seisuga 31.12.2021</b>	<b>62 186</b>	<b>12 230</b>	<b>3 165</b>	<b>253</b>	<b>-15</b>	<b>33 924</b>	<b>111 743</b>

## Konsolideeritud raamatupidamisaruannete lisad

### Lisa 1 Raamatupidamisarvestuse põhimõtted

Raamatupidamise vahearuanne on koostatud kooskõlas rahvusvahelise finantsaruandluse standardiga IAS 34 „Vahearuanne“ nagu see on vastu võetud Euroopa Liidu poolt. Vahearuanne kasutatud arvestuspõhimõtted on kooskõlas 31. detsembril 2020. aastal lõppenud majandusaasta aruandes kasutatud arvestuspõhimõtetega.

Tütarettevõtted on konsolideeritud täielikult „rida-realt“ meetodil, mille käigus on elimineeritud kõik kontserni sisesed tehingud, nõuded, kohustised, tulud ja kulud. Konsolideerimisgrupp Euroopa Parlamendi ja Nõukogu määruse (EL) nr 575/2013 alusel ja kontsern, konsolideerimisel vastavalt IFRS-le, kattuvad.

Raamatupidamise vahearuanne arvnäitajad on esitatud tuhandetes eurodes, kui ei ole märgitud teisiti.

Konserni struktuur	Riik	Tegevusala	Osaluse määr
Coop Pank AS	Eesti	pangandus	Emaettevõte
Coop Liising AS	Eesti	liisingtegevus	100%
Coop Finants AS	Eesti	tarbimisfinantseerimine	100%
Coop Kindlustusmaakler AS	Eesti	kindlustusvahendus	100%
CP Varad AS (end. AS Martinoza)	Eesti	kinnisvaraala tegevus	100%
SIA Prana Property	Läti	kinnisvaraala tegevus	100%

## Lisa 2 Tegevussegmentid

Tegevussegmentide aruanne vastab sisemisele, peamisele otsustajale esitatavale raporteerimise vormile. Peamiseks otsustajaks, kes on vastutav ressursside jaotuse ja segmentide tegevuse hindamise üle, on panga juhatus.

Kontsern jagab oma äritegevust segmentideks, lähtudes nii juriidilisest struktuurist kui ka panga sees täiendavast kliendipõhisest jaotusest. Juriidilise struktuuri järgi omab kontsern tarbimisläenude ning liisingu segmenti, mis pakuvad vastavalt tarbimisläene eraklientidele ning liisingutooteid nii eraklientidele kui ka ettevõtetele. Tarbimisläenude segment teenib intressituluseid läenude väljastamiselt ning teenustasutulusid järelmaksukaartide väljastamiselt. Liisingu segment teenib intressituluseid läenude väljastamiselt. 2019. aasta lõpus lisandus uue segmentina kindlustusmaakler, mis teenib tuluseid kindlustuslepingute vahendamisel.

Panga kliendipõhisest jaotusest tulenevalt omab kontsern ärikliendipanganduse ja erakliendipanganduse segmenti. Mõlemad segmentid pakuvad klientidele arveldustooteid ja läenutooteid ning kaasavad hoivuseid. Segmentid teenivad intressituluseid läenude väljastamiselt ning teenustasutulusid maksete ja pangakaartide tehingute vahendamisel.

Segmentid on aluseks äritulemuste regulaarsel jälgimisel kontserni juhatuse ja nõukogu poolt ning segmentide kohta on kättesaadavad eraldiseisvad finantsandmed. Vastavalt kontserni struktuurile jaotab grupp ärikliendipanganduse ja erakliendipanganduse segmentid veel detailsemalt ka läenude ning igapäevapanganduse äriiindeks (hoivused, arveldused). Kontsern kasutab äriiinde jaotust ka planeerimisel ja eelarvestamisel. Kontserni juhatus on määratud otsustajaks rahaliste eraldiste ja äritegevuse kasumlikkuse hindamise eest.

Segmenti poolt raporteeritud tulud koosnevad tuludest välistelt klientidelt ning täiendavalt intressitulust või intressikulust segmentide vaheliselt läenamisel, mis toimub kontsernis kehtestatud sisemise raha hinna mudeli alusel ja mis on allpool olevates tabelites näidatud kui elimineerimine. Kontsernil ei ole ühtegi klienti, kelle tulu moodustaks rohkem kui 10% vastavast tululiigist. Intressitulud teenitakse Eestis. Teenustasutulude jaotus kliendi residentsuse alusel on toodud lisa 4.

Kasum segmentide lõikes, IV kv 2021, tuhandetes eurodes	Äriklendi-pangandus	Eraklendi-pangandus	Tarbimis-finantseerimine	Liising	Muud*	Elimineerimine	Kokku
Intressitulud	5 571	3 196	2 996	1 020	266	-1 285	11 764
sh välimine tulu	4 797	2 911	2 996	1 020	40	0	11 764
sh sisemine tulu	774	285	0	0	226	-1 285	0
Intressikulud	-1 300	-1 165	-228	-322	-210	1 285	-1 940
<b>Neto intressitulud</b>	<b>4 271</b>	<b>2 031</b>	<b>2 768</b>	<b>698</b>	<b>56</b>	<b>0</b>	<b>9 824</b>
Teenustasutulud	332	583	362	59	89	0	1 425
Teenustasukulud	-124	-334	-53	-2	-10	0	-523
<b>Neto teenustasud</b>	<b>208</b>	<b>249</b>	<b>309</b>	<b>57</b>	<b>79</b>	<b>0</b>	<b>902</b>
Muud tulud, neto	9	34	68	19	-180	0	-50
<b>Netotulud kokku</b>	<b>4 488</b>	<b>2 314</b>	<b>3 145</b>	<b>774</b>	<b>-45</b>	<b>0</b>	<b>10 676</b>
Tegevuskulud kokku	-1 623	-2 250	-1 368	-689	-275	0	-6 205
<b>Kasum enne allahindlusi</b>	<b>2 865</b>	<b>64</b>	<b>1 777</b>	<b>85</b>	<b>-320</b>	<b>0</b>	<b>4 471</b>
Allahindluskulud	-760	42	-211	-34	0	0	-963
Tulumaksukulu	-213	0	0	0	0	0	-213
<b>Puhaskasum</b>	<b>1 892</b>	<b>106</b>	<b>1 566</b>	<b>51</b>	<b>-320</b>	<b>0</b>	<b>3 295</b>

Kasum segmentide lõikes, 12k 2021, tuhandetes eurodes	Äriklendi-pangandus	Eraklendi-pangandus	Tarbimis-finantseerimine	Liising	Muud*	Elimineerimine	Kokku
Intressitulud	18 558	11 503	12 402	3 841	1 336	-4 600	43 040
sh välimine tulu	16 160	10 516	12 402	3 841	121	0	43 040
sh sisemine tulu	2 398	987	0	0	1 215	-4 600	0
Intressikulud	-4 435	-4 298	-979	-1 251	-1 139	4 600	-7 502
<b>Neto intressitulud</b>	<b>14 123</b>	<b>7 205</b>	<b>11 423</b>	<b>2 590</b>	<b>197</b>	<b>0</b>	<b>35 538</b>
Teenustasutulud	1 266	1 858	1 452	182	245	0	5 003
Teenustasukulud	-457	-1 203	-233	-9	-16	0	-1 918
<b>Neto teenustasud</b>	<b>809</b>	<b>655</b>	<b>1 219</b>	<b>173</b>	<b>229</b>	<b>0</b>	<b>3 085</b>
Muud tulud, neto	475	119	335	92	-406	0	615
<b>Netotulud kokku</b>	<b>15 407</b>	<b>7 979</b>	<b>12 977</b>	<b>2 855</b>	<b>20</b>	<b>0</b>	<b>39 238</b>
Tegevuskulud kokku	-5 734	-8 327	-4 939	-2 498	-955	0	-22 453
<b>Kasum enne allahindlusi</b>	<b>9 673</b>	<b>-348</b>	<b>8 038</b>	<b>357</b>	<b>-935</b>	<b>0</b>	<b>16 785</b>
Allahindluskulud	-1 575	-68	-812	103	-145	0	-2 497
Tulumaksukulu	-825	0	0	0	0	0	-825
<b>Puhaskasum</b>	<b>7 273</b>	<b>-416</b>	<b>7 226</b>	<b>460</b>	<b>-1 080</b>	<b>0</b>	<b>13 463</b>

Varad ja kohustused seisuga 31.12.2021, miljonites eurodes	Äriklendi-pangandus	Eraklendi-pangandus	Tarbimis-finantseerimine	Liising	Muud*	Elimineerimine	Kokku
Laenuportfell	556	362	67	98	251	-381	953
Muud varad	117	103	30	28	11	0	289
<b>Varad kokku</b>	<b>673</b>	<b>465</b>	<b>97</b>	<b>126</b>	<b>262</b>	<b>-381</b>	<b>1 242</b>
Kohustused kokku	623	423	89	115	261	-381	1 130

\*Muude all kajastuvad *Treasury* ning tüdarettevõtted CP Varad (end. Martinoza), Prana Property, Coop Kindlustusmaakler.

Kasum segmentide lõikes, IV kv 2020, tuhandetes eurodes	Arikliendi-pangandus	Erakliendi-pangandus	Tarbimis-finantseerimine	Liising	Muud*	Elimineerimine	Kokku
Intressitulud	3 652	2 426	3 107	899	496	-1 048	9 532
sh välimine tulu	3 277	2 228	3 107	899	22	0	9 532
sh sisemine tulu	376	198	0	0	474	-1 048	0
Intressikulud	-868	-907	-251	-298	-448	1 048	-1 724
<b>Neto intressitulud</b>	<b>2 784</b>	<b>1 519</b>	<b>2 856</b>	<b>601</b>	<b>48</b>	<b>0</b>	<b>7 808</b>
Teenustasutulud	177	385	386	35	6	0	989
Teenustasukulud	-119	-278	-51	-1	0	0	-449
<b>Neto teenustasud</b>	<b>58</b>	<b>107</b>	<b>335</b>	<b>34</b>	<b>6</b>	<b>0</b>	<b>540</b>
Muud tulud, neto	5	27	92	31	16	0	171
<b>Netotulud kokku</b>	<b>2 847</b>	<b>1 653</b>	<b>3 283</b>	<b>666</b>	<b>70</b>	<b>0</b>	<b>8 519</b>
Tegevuskulud kokku	-1 276	-2 008	-1 145	-621	-222	0	-5 272
<b>Kasum enne allahindlusi</b>	<b>1 571</b>	<b>-355</b>	<b>2 138</b>	<b>45</b>	<b>-152</b>	<b>0</b>	<b>3 247</b>
Allahindluskulud	-784	539	-374	-96	0	0	-715
Tulumaksukulu	-108	0	0	0	0	0	-108
<b>Puhaskasum</b>	<b>679</b>	<b>184</b>	<b>1 764</b>	<b>-51</b>	<b>-152</b>	<b>0</b>	<b>2 424</b>

Kasum segmentide lõikes, 12k 2020, tuhandetes eurodes	Arikliendi-pangandus	Erakliendi-pangandus	Tarbimis-finantseerimine	Liising	Muud*	Elimineerimine	Kokku
Intressitulud	12 221	8 705	12 156	3 281	2 072	-3 795	34 640
sh välimine tulu	11 173	7 928	12 156	3 281	102	0	34 640
sh sisemine tulu	1 048	777	0	0	1 970	-3 795	0
Intressikulud	-2 935	-3 206	-967	-1 100	-1 856	3 795	-6 269
<b>Neto intressitulud</b>	<b>9 286</b>	<b>5 499</b>	<b>11 189</b>	<b>2 181</b>	<b>216</b>	<b>0</b>	<b>28 371</b>
Teenustasutulud	567	1 392	1 565	133	30	0	3 687
Teenustasukulud	-403	-943	-234	-10	0	0	-1 590
<b>Neto teenustasud</b>	<b>164</b>	<b>449</b>	<b>1 331</b>	<b>123</b>	<b>30</b>	<b>0</b>	<b>2 097</b>
Muud tulud, neto	72	143	373	179	-146	0	621
<b>Netotulud kokku</b>	<b>9 522</b>	<b>6 091</b>	<b>12 893</b>	<b>2 484</b>	<b>99</b>	<b>0</b>	<b>31 089</b>
Tegevuskulud kokku	-4 430	-7 277	-4 159	-2 132	-798	0	-18 796
<b>Kasum enne allahindlusi</b>	<b>5 092</b>	<b>-1 186</b>	<b>8 734</b>	<b>352</b>	<b>-699</b>	<b>0</b>	<b>12 293</b>
Allahindluskulud	-1 494	322	-3 212	-305	-100	0	-4 789
Tulumaksukulu	-245	0	0	0	0	0	-245
<b>Puhaskasum</b>	<b>3 353</b>	<b>-864</b>	<b>5 522</b>	<b>47</b>	<b>-799</b>	<b>0</b>	<b>7 259</b>

Varad ja kohustused seisuga 31.12.2020, miljonites eurodes	Arikliendi-pangandus	Erakliendi-pangandus	Tarbimis-finantseerimine	Liising	Muud*	Elimineerimine	Kokku
Laenuportfell	272	263	66	84	182	-197	670
Muud varad	68	70	29	23	10	0	200
<b>Varad kokku</b>	<b>340</b>	<b>333</b>	<b>95</b>	<b>107</b>	<b>192</b>	<b>-197</b>	<b>870</b>
Kohustused kokku	303	295	85	95	191	-197	772

\*Muude all kajastuvad Treasury ning tütarettevõtted CP Varad (end. Martinoza), Prana Property, Coop Kindlustusmaakler.

### Lisa 3 Neto intressitulu

	IV kv 2021	12 kuud 2021	IV kv 2020	12 kuud 2020
Intressitulud efektiivse intressimäära meetodil:				
Laenud ettevõtetele	4 725	15 966	3 273	11 166
Tarbimislauend ja järelmaks	2 996	12 402	3 107	12 156
Laenud eraisikutele	2 912	10 516	2 228	7 928
Võlakirjad	38	117	23	100
Intressitulu kohustistelt	0	1	3	7
Intressitulu muudelt varadelt	1	3	0	2
	10 672	39 005	8 634	31 359
Muud samalaadsed intressitulud:				
Liising	1 092	4 035	898	3 281
<b>Intressitulud kokku</b>	<b>11 764</b>	<b>43 040</b>	<b>9 532</b>	<b>34 640</b>
Klientide hoiused ja saadud laenud	-1 425	-5 780	-1 437	-5 306
Allutatud kohustused	-262	-908	-125	-497
Intressikulu varadelt	-232	-778	-158	-448
Intressikulu rendikohustistelt	-21	-36	-4	-18
<b>Intressikulud kokku</b>	<b>-1 940</b>	<b>-7 502</b>	<b>-1 724</b>	<b>-6 269</b>
<b>Neto intressitulu</b>	<b>9 824</b>	<b>35 538</b>	<b>7 808</b>	<b>28 371</b>

### Lisa 4 Neto teenustasutulu

	IV kv 2021	12 kuud 2021	IV kv 2020	12 kuud 2020
Tarbimislauendite teenustasud	362	1 452	386	1 565
Arvelduspakettide kuutasud ja ülekandetasud	324	1 191	274	1 009
Kaarditehingute tasud	388	1 039	199	717
Kindlustusvahenduse komisjonitasud	77	216	0	0
Valuutavahetus	16	52	13	60
Muud teenustasutulud	258	1 053	117	336
<b>Teenustasutulud kokku</b>	<b>1 425</b>	<b>5 003</b>	<b>989</b>	<b>3 687</b>
Kaarditehingute tasud	-377	-1 387	-337	-1 128
Ülekandetasud	-59	-204	-53	-219
Muud teenustasukulud	-87	-327	-59	-243
<b>Teenustasukulud kokku</b>	<b>-523</b>	<b>-1 918</b>	<b>-449</b>	<b>-1 590</b>
<b>Neto teenustasutulu</b>	<b>902</b>	<b>3 085</b>	<b>540</b>	<b>2 097</b>

2021. aastal teenis kontsern 87% teenustasutuludest Eesti residentidelt ning 13% muude riikide residentidelt (valdav osa klientidest on EL riikide residentid). 2020. aastal teeniti 88% teenustasutuludest Eesti residentidelt ning 12% muude riikide residentidelt. Kõik teenustasutulud kajastatakse nende tekkimise hetkel.

### Lisa 5 Raha ja raha ekvivalendid

	31.12.2021	31.12.2020
Sularaha	27 192	26 199
Kohustuslik reserv keskpangas *	9 512	6 111
Nõudmiseni hoiused keskpangas	200 670	130 589
Nõudmiseni hoiused krediidasutustes ja muudes finantsasutustes	13 424	7 651
Tähtajalised hoiused krediidasutustes *	2 001	200
<b>Kokku</b>	<b>252 799</b>	<b>170 750</b>

\* Ei kuulu rahavoogude aruandes raha ja raha ekvivalentide koosseisu.

## Lisa 6 Finantsinvesteeringud

	31.12.2021	31.12.2020
Valitsuste võlakirjad	1 277	1 249
Krediidiasutused	2 329	0
Muude mittefinantsettevõtete võlakirjad	2 326	1 762
<b>Võlainstrumendid kokku</b>	<b>5 932</b>	<b>3 011</b>
Muude mittefinantsettevõtete aktsiad	13	80
<b>Omakapitaliinstrumendid kokku</b>	<b>13</b>	<b>80</b>
<b>Finantsinvesteeringud kokku</b>	<b>5 945</b>	<b>3 091</b>

Kõik võlainstrumendid ja omakapitaliinstrumendid summas 13 tuhat eurot kajastatakse õiglasel väärtusel muutustega läbi muu koondkasumiaruande.

## Lisa 7 Laenud ja nõuded klientidele

	31.12.2021	31.12.2020
<b>Nõuded eraisikutele kokku</b>	<b>485 882</b>	<b>370 649</b>
sh tarbimislaenud	70 380	70 881
sh liisingfinantseerimine	50 903	37 307
sh eluasemelaen ja muud laenud	364 599	262 461
<b>Nõuded juriidilistele isikutele kokku</b>	<b>476 341</b>	<b>308 687</b>
sh liisingfinantseerimine	57 844	47 104
sh muud laenud	418 497	261 583
<b>Kokku nõuded</b>	<b>962 223</b>	<b>679 336</b>
Laenude ja nõuete allahindlus	-8 827	-8 743
<b>Kokku</b>	<b>953 396</b>	<b>670 593</b>

## Lisa 8 Laenude ja nõuete allahindlus

	31.12.2021	31.12.2020
Allahindluste saldo aruande perioodi alguses	-8 743	-5 340
Aruandeperioodi allahindlused	-2 440	-4 851
Aruandeperioodil bilansist välja viidud laenud	2 356	1 448
<b>Allahindluste saldo aruandeperioodi lõpus</b>	<b>-8 827</b>	<b>-8 743</b>

## Lisa 9 Tähtaja ületanud laenude jaotumine

	31.12.2021			31.12.2020		
	Eraisikute tagamata laenud	Eraisikute tagatud laenud	Juriidiliste isikute laenud	Eraisikute tagamata laenud	Eraisikute tagatud laenud	Juriidiliste isikute laenud
1-30 päeva	3 519	3 690	9 511	4 146	4 233	3 963
31-60 päeva	772	598	451	903	560	224
61-90 päeva	440	132	8	512	147	298
üle 90 päeva	1 919	283	122	3 189	525	4 273
<b>Kokku</b>	<b>6 650</b>	<b>4 703</b>	<b>10 092</b>	<b>8 750</b>	<b>5 465</b>	<b>8 758</b>



## Lisa 10 Finantsvarade ja -kohustiste jaotumine järelejäänud tähtaegade lõikes

Diskonteerimata rahavood järelejäänud tähtaegade lõikes

31.12.2021	Kuni 3 kuud	3-12 kuud	1-5 aastat	Üle 5 aasta	Kokku
<b>Varad</b>					
Raha ja raha ekvivalendid	252 799	0	0	0	252 799
Võlainstrumendid õiglases väärtuses	1 277	202	2 124	2 329	5 932
Omakapitaliinstrumendid	0	0	0	13	13
Laenu ja nõuded klientidele	49 253	150 597	600 032	392 523	1 192 405
Muud finantsvarad	976	0	21	314	1 311
<b>Finantsvarad kokku</b>	<b>304 305</b>	<b>150 799</b>	<b>602 177</b>	<b>395 179</b>	<b>1 452 460</b>
<b>Kohustised</b>					
Klientide hoiused ja saadud laenu	648 424	342 412	102 092	8 395	1 101 323
Rendikohustised	226	647	2 911	3 251	7 035
Muud finantskohustised	1 637	0	0	0	1 637
Allutatud kohustised	260	786	4 185	19 999	25 230
<b>Finantskohustised kokku</b>	<b>650 547</b>	<b>343 845</b>	<b>109 188</b>	<b>31 645</b>	<b>1 135 225</b>
<b>Bilansivälised kohustised</b>					
Kasutamata krediitlimiidid ja arvelduskrediidid	124 838	0	0	0	124 838
Finantsgarantiid	16 553	0	0	0	16 553
<b>Bilansilised ja bilansivälised kohustised kokku</b>	<b>791 938</b>	<b>343 845</b>	<b>109 188</b>	<b>31 645</b>	<b>1 276 616</b>
<b>Finantsvarade ja -kohustiste tähtaegade vahe</b>	<b>-487 633</b>	<b>-193 046</b>	<b>492 989</b>	<b>363 534</b>	<b>175 844</b>

31.12.2020	Kuni 3 kuud	3-12 kuud	1-5 aastat	Üle 5 aasta	Kokku
<b>Varad</b>					
Raha ja raha ekvivalendid	170 550	200	0	0	170 750
Võlainstrumendid õiglases väärtuses	0	407	2 604	0	3 011
Omakapitaliinstrumendid	67	0	0	13	80
Laenu ja nõuded klientidele	45 660	106 394	419 936	281 524	853 514
Muud finantsvarad	677	0	22	300	999
<b>Finantsvarad kokku</b>	<b>216 954</b>	<b>107 001</b>	<b>422 562</b>	<b>281 837</b>	<b>1 028 354</b>
<b>Kohustised</b>					
Klientide hoiused ja saadud laenu	435 377	205 291	100 649	13 557	754 874
Rendikohustised	147	417	467	0	1 031
Muud finantskohustised	1 433	497	0	0	1 930
Allutatud kohustised	122	374	1 984	8 158	10 638
<b>Finantskohustised kokku</b>	<b>437 079</b>	<b>206 579</b>	<b>103 100</b>	<b>21 715</b>	<b>768 473</b>
<b>Bilansivälised kohustised</b>					
Kasutamata krediitlimiidid ja arvelduskrediidid	65 691	0	0	0	65 691
Finantsgarantiid	10 545	0	0	0	10 545
<b>Bilansilised ja bilansivälised kohustised kokku</b>	<b>513 315</b>	<b>206 579</b>	<b>103 100</b>	<b>21 715</b>	<b>844 709</b>
<b>Finantsvarade ja -kohustiste tähtaegade vahe</b>	<b>-296 361</b>	<b>-99 578</b>	<b>319 462</b>	<b>260 122</b>	<b>183 645</b>

## Lisa 11 Klientide hoised ja saadud laenud

Võlgnevused klientidele	31.12.2021	31.12.2020
Eraisikud	477 383	431 343
Juriidilised isikud	621 363	326 492
<b>Kokku</b>	<b>1 098 746</b>	<b>757 835</b>
Nõudmiseni hoised	518 122	302 179
Tähtajalised hoised	571 452	435 363
Emiteeritud võlainstrumendid	0	9 712
Sihtotstarbelised laenud	9 172	10 581
<b>Kokku</b>	<b>1 098 746</b>	<b>757 835</b>

## Lisa 12 Tingimuslikud kohustised

	31.12.2021	31.12.2020
Finantsgarantiid	16 553	10 545
Krediidiliinid ja arvelduskrediidid	124 838	65 691
<b>Kokku</b>	<b>141 391</b>	<b>76 236</b>

## Lisa 13 Seotud osapooled

Seotud osapooled on:

- olulise mõjuga aktsionär ja tema gruppi kuuluvad ettevõtted;
- kontserni juhtkond, so emaettevõtte juhatuse ja nõukogu liikmed, siseauditi üksuse juht ja nende poolt kontrollitavad ettevõtted;
- kontserni juhtkonnaga samaväärset majanduslikku huvi omavad isikud ja nendega seotud ettevõtted.

Seotud osapooltele antud laenud ei erine intressimäärade osas teistele klientidele antud laenudest. Tehingud seotud osapooltega toimuvad hinnakirja alusel ja/või turuväärtuses. Juhatuse liikmetele tingimuslikult makstav maksimaalne lahkumiskompensatsioon on 237 tuhat eurot (31.12.2020: 237).

Saldod	31.12.2021	31.12.2020
<b>Aktsionärid:</b>		
Laenud	0	4
Hoised	8 972	15 827
<b>Juhatuse ja nõukogu liikmed ning nendega seotud isikud ja ettevõtted:</b>		
Laenud	705	458
Hoised	1 308	503

Tehingud	31.12.2021	31.12.2020
<b>Aktsionärid:</b>		
Aruandeperioodi intressikulu	16	19
<b>Juhatuse ja nõukogu liikmed ning nendega seotud isikud ja ettevõtted:</b>		
Aruandeperioodi intressitulu	51	22
Aruandeperioodi intressikulu	12	6
Muud müüdüd kaubad ja teenused	5	4
Juhatuse ja nõukogu liikmetele makstud tasud	636	639

## Lisa 14 Tava ja lahustatud kasum aktsia kohta

Leidmaks tava kasumit aktsia kohta, on emaettevõtte omanikele omistatud puhaskasum jagatud kaalutud keskmise aktsiate arvuga. Lahustatud kasum aktsia kohta tuleneb võtmetöötajatele antud aktsioptsioonidest.

	IV kv 2021	12 kuud 2021	IV kv 2020	12 kuud 2020
Emaettevõtte omanikele kuuluv puhaskasum (tuh. eurodes)	3 294	13 463	2 424	7 259
Kaalutud keskmine aktsiate arv (tuh. aktsiates)	91 254	90 984	90 040	89 690
Tava kasum aktsia kohta (eurodes)	0,04	0,15	0,03	0,08
Korrigeerimised lahustatud kasumi aktsiate kohta arvutamisel – aktsioptsioonid (tuh. aktsiates)	1 720	1 676	2 154	2 197
Kaalutud keskmine aktsiate arv kasutatud lahustatud kasumi aktsia kohta arvutamisel (tuh. aktsiates)	92 974	92 660	92 194	91 887
Lahustatud kasum aktsia kohta (eurodes)	0,04	0,15	0,03	0,08

## Coop Pank AS aktsionärid, nõukogu ja juhatus

Seisuga 31.12.2021 omavad üle 5% panga aktsiatest:

Coop Investeeringud OÜ	24,81%
Andres Sonn	8,13%
CM Capital OÜ	5,19%

Lisaks omavad Coop Eesti Keskühistu Tarbijate Ühistute liikmed kokku 17,93% panga aktsiatest, kuid eraldiseisvalt ei oma neist üksi üle 5%.

Nõukogu liikmete omanduses on 73 tuhat Coop Panga aktsiat ning juhatuse liikmete omanduses on 753 tuhat Coop Panga aktsiat, mis moodustavad kokku 0,90% panga aktsiatest.

Nõukogu liikmed:

Alo Ivask (esimees), Viljar Arakas, Jaan Marjundi, Roman Provotorov, Raul Parusk, Silver Kuus

Juhatusel liikmed:

Margus Rink (esimees), Heikko Mäe, Arko Kurtmann, Rasmus Heinla, Kerli Lõhmus (volitustega kuni 24.01.2022)

## Coop Pank AS juhatuse kinnitus vahearuanadele

Coop Panga juhatus on seisukohal, et käesolev vahearuanne, mis koosneb tegevusaruandest ning raamatupidamise aruannetest, sisaldab kogu vahearuannete nõuetele vastavat informatsiooni ja kajastab Coop Panga kontserni finantsseisundit ja majandustulemust õigesti ja õiglaselt, kõik esitatud andmed ja lisainformatsioon on tõene ning terviklik. Käesolev vahearuanne ei ole auditeeritud.

10.02.2021

Margus Rink  
juhatuse esimees

Heikko Mäe  
juhatuse liige

Arko Kurtmann  
juhatuse liige

Rasmus Heinla  
juhatuse liige

Panga kontaktid

669 0966

[klienditugi@coopbank.ee](mailto:klienditugi@coopbank.ee)

[www.coopbank.ee](http://www.coopbank.ee)

**coop** | Pank