

Coop Pank Grupp

Juuni 2023 auditeerimata tulemuste kokkuvõte

20.07.2023

Juuni: Kasv jätkub, edukas hoiuste kaasamise kampaania

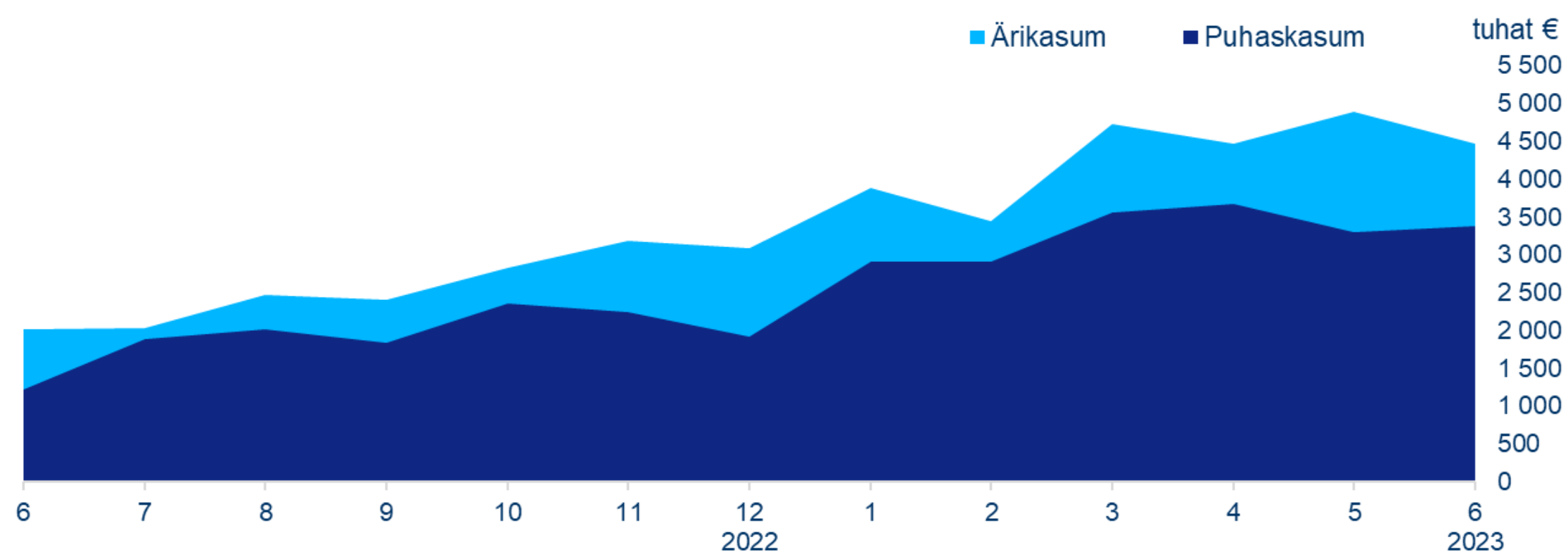
Põhinäitajad võrdluses eelmise kuu ja aastaga

Coop Pank Grupp	Kuu		Aasta algusest (YTD)			
	06.23	05.23	06.23	06.22	Erinevus YoY	
Netotulud (tuhat €)	7 429	7 737	42 051	24 250	+17 802	+73%
Intressid	7 081	7 336	39 416	22 224	+17 192	+77%
Teenustasud	293	354	2 211	1 699	+512	+30%
Muud	54	48	425	327	+98	+30%
Tegevuskulud	2 965	2 843	16 161	12 809	+3 352	+26%
Personalikulud	1 733	1 587	9 442	7 229	+2 213	+31%
Muud kulud	1 231	1 256	6 719	5 580	+1 139	+20%
Ärikasum	4 465	4 894	25 891	11 441	+14 450	+126%
Finantsvarade allahindluse kulu	675	1 219	3 859	2 675	+1 184	+44%
Kasum enne tulumaksu	3 790	3 676	22 032	8 766	+13 266	+151%
Tulumaksukulu	406	373	2 291	677	+1 613	
Puhaskasum	3 383	3 303	19 741	8 089	+11 653	+144%
Omakapitali tootlus (ROE)	25,0%	24,2%	25,2%	14,2%	+11,0pp	
Kulu ja tulu suhe (CIR)	40%	37%	38%	53%	-14,4pp	
Neto intressimarginaal (NIM)	4,6%	4,9%	4,3%	3,4%	+0,9pp	
Finantseerimiskulu	2,1%	1,7%	1,5%	0,5%	+1,0pp	
Panga klientide arv (tuhat)	167,3	160,4	167,3	130,7	+36,6	+28%
Arveldavate klientide arv (tuhat)	76,1	71,8	76,1	58,7	+17,4	+30%
Neto laenuportfell (mln €)	1 458	1 404	1 458	1 131	+326,8	+29%
Hoiused ja saadud laenud	1 755	1 576	1 755	1 249	+506,0	+41%
Omakapital	165	162	165	117	+48,1	+41%

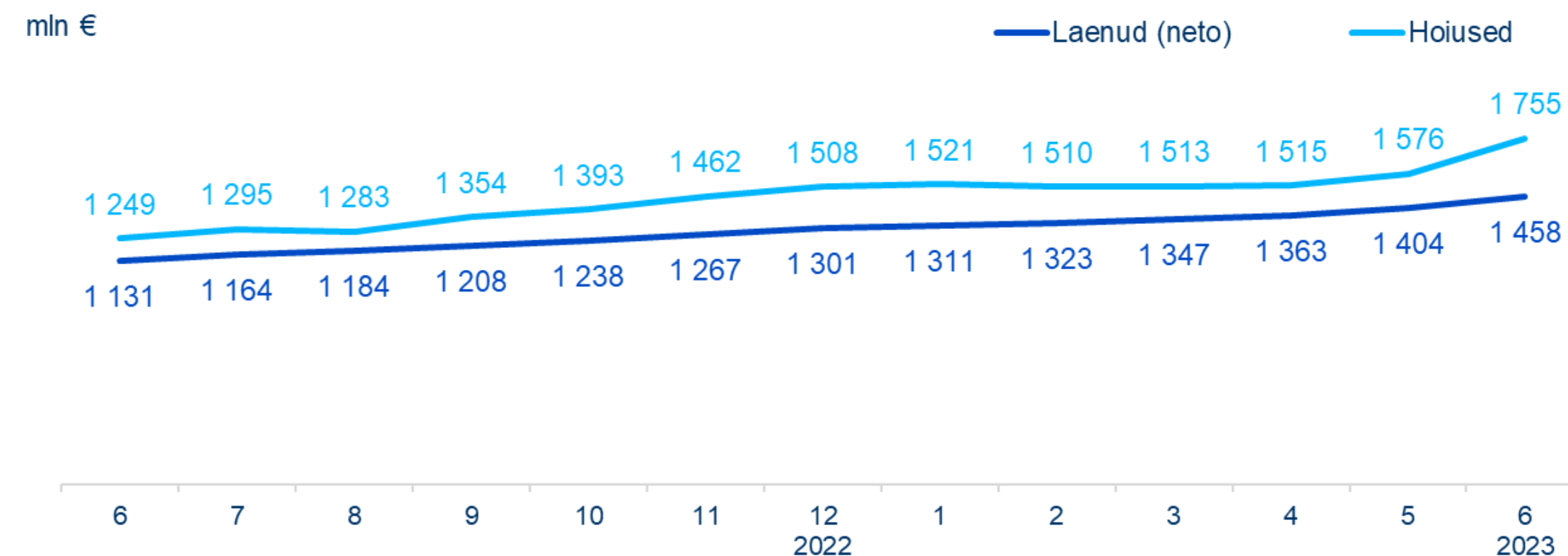
- Juuni netotulud olid 7,4 mln euro ja puhaskasum tugeval 3,4 mln euro tasemel.
- Omakapitali tootlus oli juunis 25,0% ja kulu-tulu suhe 40%.
- Laenuportfelli kvaliteedis on märgata, et mõnedel klientidel on kohustuste täitmisega raskusi tekkimas, portfelli kvaliteet tervikuna püsib umbes 2021.aasta tasemel.
- Intressimäärad nii laenude kui hoiuste poolel jätkavad kasvu, eiti tugev on olnud tähtajaliste hoiuste intresside kasv.
- Juunis viis pank läbi hoiuste kaasamise kampaania, mille käigus lisandus tavapärasest ca 3 korda rohkem uusi kliente ja kaasati täiendavaid vahendeid üle 170 miljoni euro.
- Neto laenuportfell kasvas kuuga ligi 55 mln euro võrra. Äri-laenud kasvasid 32 mln eurot, kodulaenud 10 mln eurot, liising 11 mln eurot ja tarbimislaenud 2 mln eurot. Võrreldes eelmise aasta juuniga on laenuportfell kasvanud 29%.
- Hoiuste maht kasvas juunis 178 mln euro võrra. Eraklientide hoiused kasvasid 123 mln eurot, äriklientide hoiused kasvasid 50 mln eurot. Välislohiste maht kasvas 5 mln euro võrra. Võrreldes eelmise aasta juuniga on hoiuste maht kasvanud 41%.
- Panga klientide arv suurenes kuuga 6 900 võrra, arveldavate klientide arv suurenes 4 300 võrra.

Ärimahud ja kasumlikkus viimased 13 kuud

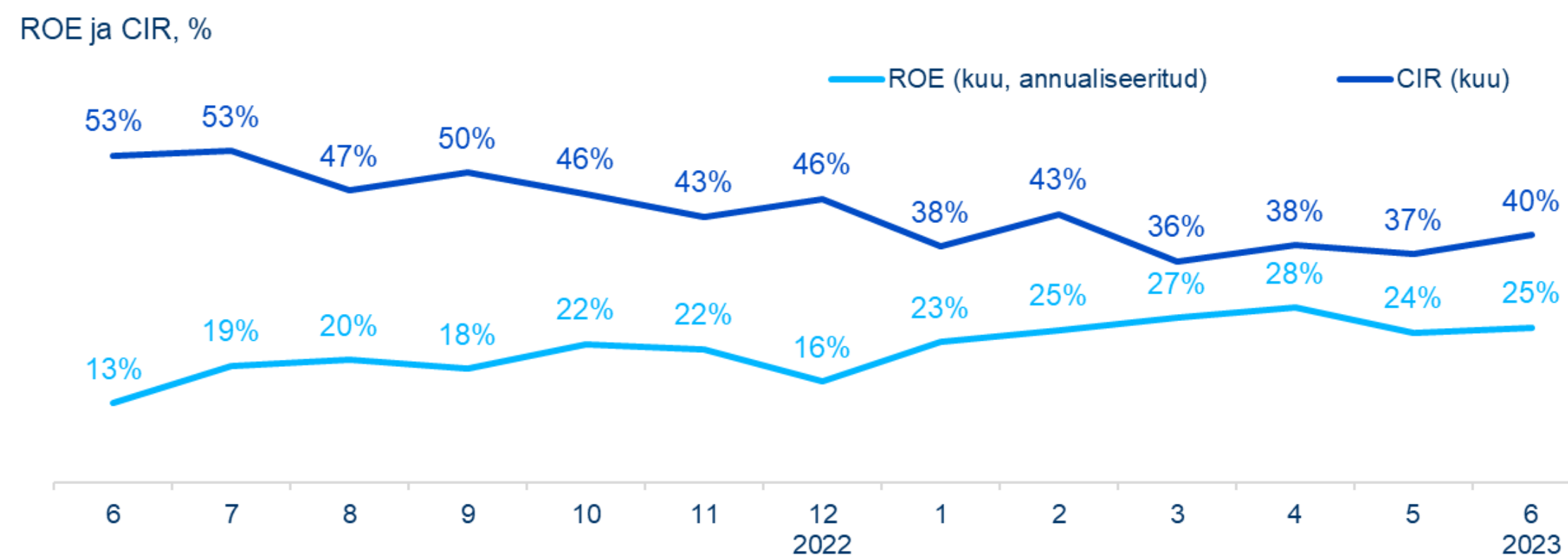
Kasum kuude lõikes



Laenud ja hoised



Kasumlikkus



Panga klientide arv*



* Panga klient – vähemalt ühte avatud arvelduskontot omav klient.
Arveldav klient – panga klient, kes on teinud 60 päeva jooksul vähemalt 4 tehingut