


# NEAUDITĒTS FINANŠU PĀRSKATS

APF Holdings



2024



# VADĪBAS ZIŅOJUMS PAR NEAUDITĒTO KONSOLIDĒTO 2024. GADA 6 MĒNEŠU FINANŠU PĀRSKATU

Pārskata periods

01.01.2024.–30.06.2024.

A decorative white line graphic consisting of several overlapping, flowing loops that start from the left side of the page and curve upwards and to the right, ending near the bottom right corner.

**A**

**2024**






A

Informācija par APF Grupu	<b>7</b>
Uzruna	<b>9</b>
2024. gada 6 mēnešu svarīgie notikumi un sasniegumi	<b>11</b>
Ilgtspējība	<b>19</b>
APF Grupas 2024. gada 6 mēnešu pārdošanas rezultāti	<b>25</b>
Finanšu rādītāji	<b>35</b>
Saīsinātais konsolidētais finanšu pārskats	<b>39</b>
Konsolidētā pārskata pielikumi	<b>51</b>

# INFORMĀCIJA PAR APF GRUPU




**A**

<b>AFP Grupas mātes uzņēmuma nosaukums</b>	APF Holdings
<b>AFP Grupas mātes uzņēmuma juridiskais statuss</b>	Akciju sabiedrība (AS)
<b>AFP Grupas mātes uzņēmuma reģistrācijas numurs, vieta un reģistrācijas datums Komercreģistrā</b>	Nr. 50203047991, Rīga, 2017. gada 3. februāris
<b>AFP Grupas mātes uzņēmuma adrese</b>	Malduguņu iela 4, Mārupes novads, Mārupe, LV-2167, Latvija
<b>AFP Grupas pamatdarbības veids</b>	Holdingskompāniju darbība, Putnkopība, Vistu olu ražošana un tirdzniecība
<b>AFP Grupas akcionāri</b>	SIA "J.A. Investment Holdings" 69,78% Mazākumakcionāri 15,01% Jurijš Adamovičš 8,93% Omni Industries B.V. 6,28%
<b>AFP Grupas mātes uzņēmuma izpildinstitūciju locekļu vārdi, uzvārdi, ieņemamie amati</b>	Jurijš Adamovičš, valdes priekšsēdētājs Hermanis Dovgijš, valdes loceklis Mihails Keziks, valdes loceklis
<b>AFP Grupas padomes locekļi</b>	No 17.08.2023. Uldis Iltners, padomes priekšsēdētājs Eva Berlaus, padomes priekšsēdētāja vietniece Aleksandrs Adamovičš, padomes loceklis Miguel Franco De Portugal Trigoso Jordao, padomes loceklis
<b>Pārskata periods</b>	No 01.01.2024. līdz 30.06.2024.
<b>Iepriekšējais pārskata periods</b>	No 01.01.2023. līdz 30.06.2023.
<b>AFP Grupas meitas sabiedrības</b>	SIA "Alūksnes putnu ferma", reģ. Nr. 43203003333, 100% SIA "APF Trading", reģ. Nr. 50203051041, 100% SIA "Oluksne", reģ. Nr. 50203050741, 100% SIA "Preiļu putni", reģ. Nr. 40203289853, 100% SIA "APF Energy", reģ. Nr. 40203352847, 100%



# LABDIEN,

*cienījamie investori,  
partneri, klienti!*



Ja 2023. gads bija zīmīgs ar to, ka pieņēmām būtiskus stratēģiskās attīstības lēmumus, tad šis ir gads, kurā mēs tos taktiski īstenojam



Ar cieņu  
**Juris Adamovičs**  
AS APF Holdings  
Valdes priekšsēdētājs

Pēc pagājušā gada sākotnējā akciju piedāvājuma (IPO), kad uzsvērām mērķi kļūt par visā reģionā nozīmīgu ārpus sprostiem dēto olu ražotāju un eksportētāju, šī gada pirmajā pusē koncentrējamies gan uz ražošanas pielāgošanu mūsu stratēģijai, gan uz darbības paplašināšanas ātru īstenošanu.

Esam priecīgi, ka ražošanā virzāmies atbilstoši tirgus tendencēm un mūsu ārpus sprostiem ražoto olu apjoms šī gada pirmajā pusē, salīdzinot ar atbilstošo periodu pagājušajā gadā, pieauga par 51%. Ārpus sprostiem dēto olu tīpatsvars kopējā ražošanas apjomā ir pieaudzis no 49% pērnā gada pirmajā pusgadā līdz pat 80% šogad. Pirmajos sešos mēnešos kopumā tika pārdoti 48 miljoni olu, kas ir par 7% mazāk nekā iepriekšējā gada atbilstošajā periodā. Samazinājumu galvenokārt ietekmēja dējējvistu ganāmpulka nomaiņa vienā no novietnēm, kā arī nozīmīgs Ukrainā ražoto olu importa pieaugums. Šādi notikumi putnkopībā ir ierasti, un svarīgi, ka



---

# Paldies par jūsu ieguldījumu APF Holdinga attīstībā!

esam uz pareizā ceļa, lai jau tuvākajā laikā apmierinātu augošo tirgus pieprasījumu tieši pēc ārpus sprostiem dētām olām.

Mēs uzskatām, ka neētiskai un Eiropas Savienības labturības prasībām neatbilstošai olu ražošanai nav ilgas nākotnes. Šobrīd Latvijas un Baltijas tirgū nonāk liels apjoms ārvalstīs ražotu, sprostos dētu olu, kas patērētājus vilina ar zemu cenu. Tas nav ceļš, ko esam izvēlējušies mēs, – APF Holdings vēlas būt līderis ētiskā un ilgtspējīgā olu ražošanā, un mēs ticam, ka jau drīz mums izdosies sasniegt šo mērķi.

Paralēli efektīvai ražošanai šī gada pirmajā pusē sākām intensīvi īstenot attīstības plānus. Maijā parakstījām celtniecības līgumu par divu jaunu putnu novietņu būvniecību. Plānotās celtniecības izmaksas ir 2,728 miljoni eiro, kas ir 30% no kopēja investīciju apjoma, kas atvēlēts šī projekta īstenošanai. Zemes darbi jau ir pabeigti,

un ir sāкта būvniecība. Pirmā novietne tiks nodota ekspluatācijā jau šī gada beigās, bet otrā – nākamā gada aprīlī. Jaunās novietnes ļaus palielināt olu ražošanas apjomu par 73 miljoniem olu gadā, kopumā sasniedzot 180 miljonus olu gadā. Šīs dējējvistu novietnes būs vienas no modernākajām Eiropā, ļaujot APF Holdingam piedāvāt ārpus sprostiem turētu vistu olas gan Baltijā, gan eksporta tirgos.

Tāpat maijā jau noslēdzām līgumu ar Big Dutchman, vadošo lauksaimniecības iekārtu ražotāju, kas aprīkos abas jaunās dējējvistu novietnes. Investīcijas jaunajās iekārtās būs 4 miljoni eiro. Iekārtu uzstādīšana noritēs paralēli abu novietņu būvniecībai.

Līdztekus mērķtiecīgi virzāmies, lai veidotu APF Holdingu par pilnībā aprites ekonomikas principos balstītu uzņēmumu. Tas mums ļaus nodrošināt ilgtspējīgi ražotas olas un olu produktus, kas atbilst jaunākajām patēriņa tendencēm.

Mēs esam pirmais uzņēmums nozarē, kas jau no šī gada 1. jūlija ir pilnībā pārgājis uz atjaunīgās enerģijas izmantošanu uzņēmuma darbības nodrošināšanai. Šobrīd APF Holdings ir arī sācis izmantot savu saules parku, un vasaras mēnešos parks apmierina visu uzņēmuma vistu novietņu elektrības patēriņu, kas ir aptuveni 25% no uzņēmuma kopējā elektrības patēriņa gada laikā.

Kā ierasts, vairāk par mūsu darbību arī šogad varat lasīt pilnajā pārskatā.

# 2024. GADA 6 MĒNEŠU SVARĪGIE NOTIKUMI UN SASNIEGUMI

# A

# JAUNIE PRODUKTI

## Eggjoy

Nepārtraukti īstenojot ilgtspējas stratēģiju, APF pakāpeniski pāriet uz videi draudzīgāku risinājumu ieviešanu visās uzņēmuma darbības jomās. Pārskata periodā esam izstrādājuši un jau ieviesuši tirgū jauno



produktu – Eggjoy – ārpus sprostiem, kūtī dētas olas, kas iepakotas videi draudzīgā RPET plastmasas iepakojumā. Šo produktu piedāvājam tirgū kopš jūnija sākuma un pirmās pārdošanas kampaņas jau esam īstenojuši Rimi Latvija un Lidl visās trīs Baltijas valstīs.

RPET ir īpašs ar to, ka tā sastāvs līdz pat 99% veidots no pārstrādāta materiāla, un šāda veida iepakojums var tikt pārstrādāts neierobežotu reižu skaitu. Eggjoy iepakojuma ražošanā tiek izmantots 16 reizes mazāk ūdens nekā tradicionālajos kartona iepakojumu ražošanā, un tā ražošanā netiek izmantotas koksnes sastāvdaļas, tādēļ izvēloties šo iepakojumu, katrs patērētājs sniedz savu ieguldījumu CO<sub>2</sub> izmešu samazināšanā un dabas resursu saudzēšanā. Iepakojuma noformējumā izmantotas dabiskas, ūdenī šķīstošas krāsas.

Eggjoy zīmola RPET iepakojums ir arī ievērojami lētāks par kartonu, aizņem mazāk vietas noliktavās un ir ugunsdrošāks. Mēs turpinām attīstīt Eggjoy zīmolu un plānojam piedāvāt divus jaunus Eggjoy iepakojumus M un L izmēra olām jau 2024. gada trešajā ceturksnī.

# JAUNIE TIRGI UN SADARBĪBAS LĪGUMI

## Fiteg<sup>2</sup> olu baltumu smūtiju degustācijas Igaunijā



Februārī APF Grupa pirmo reizi iepazīstināja Igaunijas patērētājus ar Fiteg<sup>2</sup> olu baltuma smūtijiem, piedāvājot divas gardas garšas – mango un ābolu–vaniļas. Fiteg<sup>2</sup> veselīgie, proteīniem bagātie inovatīvie smūtiji, kas gatavi lietošanai uzreiz, tika piedāvāti iegādei 17 “Rimi” hipermarketos visā Igaunijā. Lai patērētājiem būtu iespēja iepazīt šo jauno produktu, kas pilnībā atšķiras no citiem proteīnu dzērieniem, jo gatavots no olu baltumiem, tika arī īstenotas produktu degustācijas 8 “Rimi” hipermarketos Tallinā, ļaujot klientiem pašiem izbaudīt to unikālās garšas.

Fiteg<sup>2</sup> ābolu–vaniļas smūtiji ieguva lielāku atsaucību, ko mēs skaidrojam ar mūsu ģeogrāfiskajiem un vēsturiskajiem ēšanas paradumiem. Patērētāji izcēla patīkamo tekstūru un garšu, ko papildina smalka vaniļas pēcgarša.

Abu garšu Fiteg<sup>2</sup> olu baltuma smūtiji, atsaucoties uz klientu viedokļiem, izceļas ar līdzsvaroto garšu, un degustācijās novērojām, ka klienti izteica vēlmi tos iegādāties atkārtoti.

Mēs plānojam turpināt īstenot mūsu pārdošanas un mārketinga stratēģijas aktivitātes 2024. gada laikā. Mūsu apņemšanās ir nodrošināt to, ka Fiteg<sup>2</sup> olu baltuma smūtiji ir pieejami “Rimi” Igaunijas regulārajā sortimentā, nodrošinot plašāku pieejamību potenciālajiem RTD Fiteg<sup>2</sup> pircējiem Igaunijā.





---

## Stratēģiskās partnerattiecības Baltijā

2024. gada pirmajā pusē APF Grupa ir būtiski paplašinājusi savu tirgus klātbūtni un stiprinājusi mūsu apņemšanos ilgtspējīgai attīstībai, veidojot jaunas stratēģiskās partnerattiecības Baltijas valstīs. Mēs esam veiksmīgi uzsākuši sadarbību ar vairākiem jauniem lielajiem mazumtirgotājiem, tostarp “Sky”, “Maxima” (Latvija, Igaunija, Lietuva) un “Lidl” (Lietuva). Papildus tam 2024. gada jūnijā mēs esam noslēguši līgumu ar “Prisma” (Igaunija), kas stājās spēkā šī gada 15. jūlijā.

Mēs esam arī paplašinājuši mūsu olu baltumu smūtiju Fiteg<sup>2</sup> pieejamību tirdzniecības vietās Latvijā. Tagad Fiteg<sup>2</sup> ir pieejams “Virši” degvielas uzpildes staciju klientiem.

APF Grupa ir uzsākusi sadarbību ar Latvijas patērētājiem ļoti labi zināmiem un iecīnītiem pārtikas ražotājiem, piemēram, “Lāči”, un mūsdienīgu *Horeca* nozares pārstāvi “Ezītis miglā” restorānu tīklu. Turklāt mēs esam uzsākuši sadarbību ar “Maxima Latvija” kulinārijas nodaļu pēc viņu izteiktā paziņojuma par pāreju no sprostos turētu vistu olu uz ārpus sprostiem, kūtī dētu olu izmantošanu. Šī pāreja arī dzina pastiprina mūsu mērķi veicināt dzīvnieku labturību un ilgtspējīgu resursu izmantošanu.

# TUVOJOTIES IPO MĒRĶU SASNIEGŠANAI

## Parakstīts līgums un uzsākta jaunu putnu novietņu celtniecība Alūksnē



2024. gada 22. maijā APF Grupa parakstīja sadarbības līgumu ar būvniecības uzņēmumu SIA "Aimasa". Līgums tika parakstīts pēc iepirkumu konkursa pabeigšanas. Kopējās investīcijas divu jaunu putnu novietņu būvniecībā būs 2,728 miljoni eiro.

Ir pabeigti zemes sagatavošanas darbi un sākti būvniecības darbi. Pirmā novietne tiks nodota ekspluatācijā šī gada beigās, bet otrā – nākamā gada aprīlī. Jauno novietņu kopējā platība būs aptuveni 4 700 m<sup>2</sup>, tādējādi palielinot APF olu ražošanas apjomu par 73 miljoniem olu gadā, sasniedzot kopumā līdz 180 miljoniem olu gadā. Abas jaunās dējējvistu novietnes būs vienas no modernākajām Eiropā, ļaujot APF Grupai piedāvāt ārpus sprostiem turētu vistu olas gan Baltijā, gan eksporta tirgos.

Šīs investīcijas ievērojami palielinās ražošanas jaudu un nostiprinās APF Grupas kā moderna un ilgtspējīga ražotāja pozīcijas.



---

## **APF Grupa iegulda modernās olu ražošanas iekārtās sadarbībā ar Big Dutchman**

2024. gada maijā APF Grupa noslēdza nozīmīgu līgumu ar Big Dutchman, kas ir viens no vadošajiem lauksaimniecības iekārtu ražotājiem pasaulē. Šī sadarbība ir vērsta uz divu jaunu dējējvistu novietņu aprīkošanu, ieguldot 4 miljonus eiro, nodrošinot putniem augstākos labturības apstākļus.

Jaunās iekārtas tiks uzstādītas paralēli divu dējējvistu novietņu būvniecībai, kuru pārraudzīs SIA "Aimasa". Big Dutchman nodrošinās modernas ārpus sprostu

sistēmas dējējvistu turēšanai (aviary) paredzētas kūtsmēslu savākšanas iekārtas, automatizētus olu skaitīšanas risinājumus un klimata kontroles tehnoloģijas, kas arvien vairāk ļauj uzlabot dējējvistu labturību. Turklāt APF Grupa būs pirmā Baltijā, kas izmantos emisiju samazināšanas risinājumus, būtiski mazinot ietekmi uz apkārtējo vidi.

Izvēloties vienu no pasaules vadošajiem un inovatīvākajiem olu ražošanas iekārtu piegādātājiem, APF Grupa plāno izveidot pilnībā ilgtspējīgu ražotni. Modernu ražošanas iekārtu ieviešana ne tikai palielinās efektivitāti un samazinās izmaksas, bet arī uzlabos mūsu ražošanas procesus, sniedzot ievērojamus ieguvumus gan mūsu akcionāriem, gan visiem APF Grupas olu un olu produktu patērētājiem.

Līgums ar Big Dutchman ir būtiska mūsu attīstības stratēģijas daļa, ko izklāstījām 2023. gada APF Grupas sākotnējā publiskā piedāvājuma (IPO) ietvaros.


---

## Noliktavas un olu pārstrādes ražošanas telpu būvniecība rit pilnā sparā

Noliktavas ēkai un olu pārstrādes ražošanas telpām, kuru būvniecību uzsākām 2023. gada nogalē, 2024. gada pirmajā pusgadā tika nosvinēti spāru svētki un uzceltas ārsienas un jumts.

Paralēli būvdarbu gaitai APF Grupas komanda kopā ar Dayton Latvija pārstāvjiem veiksmīgi veica iekārtu testēšanu (Factory Acceptance Test) uzņēmumā DION Engineering, kas ir olu pārstrādes līnijas komplektējais un ražotājs Bulgārijā. Iekārta paredzēta šķidro olu produktu ražošanai un ir aprīkota ar olu plēšanas iekārtu. Pārbaudītās iekārtas paredzēts uzstādīt 2024. gada septembrī. Ēkas ekspluatācijā nodošana plānota 2024. gada oktobrī, kad arī plānojam uzsākt ražošanas procesu.

Tas ir nozīmīgs notikums APF Grupas vēsturē, jo, uzsākot jauno olu produktu ražošanu, APF Grupa pārtaps no primārā olu ražotāja par pārtikas ražošanas uzņēmumu. Šī pāreja palīdzēs paplašināt klientu portfeli, īpaši *Horeca* un B2B sektoros, kā arī paplašināt savu darbību jaunajos tirgos.



---

## **APF Grupas paplašināšanās ieceres apstiprinājums un nākotnes attīstības perspektīvas**

2024. gada 1. pusgadā Alūksnes novada dome akceptēja APF Grupas paplašināšanās ieceri, līdz ar ko noslēdzas “Ietekmes uz vidi novērtējuma” process. IVN izstrāde ilga vairāk nekā 2 gadus, kuru laikā tika modelēta dažādu risinājumu ietekme uz vidi no dažādiem aspektiem.

Patlaban esam iesnieguši dokumentus A kategorijas piesārņojošu darbību atļaujas saņemšanai. Šīs paplašināšanās ietvaros plānots palielināt dējējvistu skaitu no 425 000 līdz 1 674 000. Tā rezultātā APF Grupa dubultos darbinieku skaitu un ievērojami palielinās nodokļu ieņēmumus gan vietējā pašvaldībā, gan valstī kopumā.

Šis solis ir būtisks APF Grupas ilgtermiņa attīstībai un izaugsmei, stiprinot mūsu pozīcijas tirgū un veicinot ekonomisko izaugsmi reģionā.





# ILGTSPĒJĪBA

---

## Virzība uz Ilgtspējību

APF Grupa mērķtiecīgi virzās uz pilnīgu aprites ekonomikas principos balstītu uzņēmējdarbību, lai mūsu patērētājiem nodrošinātu ilgtspējīgi ražotas olas un olu produktus, kas atbilst nozares labākajiem labturības standartiem.

2024. gada februārī APF Grupa atkārtoti apliecināja enerģijas pārvaldības standartu ievērošanu, saņemot starptautiskā energopārvaldības standarta ISO 50001 sertifikātu, kas ir APF Grupas ilgtspējas stratēģijas nozīmīga komponente.





---

## Saules enerģijas izmantošana

Pavasarī Alūksnes Putnu Ferma pēc testēšanas procesa realizēšanas uzsāka elektroenerģijas ražošanu ražotnes teritorijā esošajā saules parkā. Saules parka nodošana ekspluatācijā plānota 2024. gada oktobrī. Saules parka jauda ir 250 kWp, un to nodrošina 384 saules paneļi. Vasaras mēnešos šis parks apmierina visu Alūksnes Putnu Ferma dējējvistu novietņu elektrības patēriņu, kas sastāda aptuveni 25% no uzņēmuma kopējā elektrības patēriņa gada laikā. Kopējās investīcijas saules enerģijas parkā pārsniedz 240 tūkstošus eiro, un projekts ir īstenots sadarbībā ar SIA "Ignitis Latvija". Pirmajā pusgadā jaunais saules parks jau saražoja 156 297 kWh, un pilnvērtīgas darbības laikā tas samazinās CO<sub>2</sub> izmešu apjomu par vismaz 249 tonnām gadā.

Saules parka projekts ir tikai viena daļa no mūsu investīciju un attīstības programmas, kas tika izklāstīta investoriem pagājušā gada sākotnējā akciju piedāvājuma (IPO) ietvaros. Soli pa solim mēs šo attīstības redzējumu īstenojam dzīvē un šobrīd strādājam arī pie biogāzes rūpnīcas projekta. Šis projekts ļaus pilnībā pārstrādāt atkritumus, kas rodas olu ražošanas procesā. Par šiem notikumiem investoriem ziņosim atsevišķi, tiklīdz būsīm uzsākuši to īstenošanu.





---

## Pāreja uz atjaunināmo enerģiju

Sākot ar 1. jūliju, Alūksnes putnu ferma ir pilnībā pārgājusi uz atjaunināmās elektroenerģijas izmantošanu uzņēmuma darbībai. Ir parakstīts elektroenerģijas piegāžu līgums ar SIA “Ignitis Latvija”, kas paredz tikai tādas elektroenerģijas iegādi, kas iegūta no atjaunināmajiem resursiem. Kā apliecinājums uzsāktajam kursam ir saņemtais “Zaļās enerģijas” sertifikāts. Tas nozīmē, ka jau no vasaras vidus varam piedāvāt tirgū tikai “zaļās olas” – olas, kas ražotas, izmantojot videi draudzīgu elektroenerģiju. Šāds lēmums pieņemts, lai apmierinātu pieaugošo patērētāju pieprasījumu pēc ilgtspējīgi ražotām olām gan Baltijā, gan Eiropā.

# TURPINĀM VAIROT LABO!

---

2023. gada jūnijā uzsākām sadarbību ar pārtikas banku “Paēdušai Latvijai”. Mūsu pirmajā sadarbības gadā spējām palīdzēt 818 cilvēkiem, un mēs turpinām iesākto, tāpēc pagarinām sadarbību uz vēl vienu gadu, lai atbalstītu ģimenes un seniorus dažādos Latvijas novados.

Mēs arī turpinām sniegt atbalstu dažādiem labdarības fondiem un organizācijām. Katru gadu piedalāmies un atbalstām labdarības fondu “Bērnu rīts” ar Lieldienu pasākumiem bērniem un jauniešiem. Kā arī jau daudzus gadus, arī šogad atbalstām labdarības biedrību “Latvijas Humānās palīdzības centrs”, kas sniedz palīdzību ģimenēm Grobiņas apkārtnē.


Mūsu apņemšanās sniedzas tālāk par olu ražošanu un pārdošanu. Mēs aktīvi atbalstām dažādus Alūksnes kopienas kultūras un izklaides pasākumus, piemēram, Alūksnes ralliju, Alūksnes triatlonu un starptautisko Alūksnes džudo turnīru.

APF Grupa ir apņēmusies pievērst uzmanību sabiedrības veselībai un aktīvam un veselīgam dzīvesveidam, uzsverot, ka tas ir ne tikai saistīts ar pareizu uzturu un ēšanas paradumiem, bet arī ir viens no pozitīvas domāšanas avotiem. Tāpēc mēs esam gandarīti par iespēju atbalstīt dažādus bērnu un pieaugušo sporta pasākumus, piemēram, My Fitness sporta kluba organizētās sporta un fitnesa aktivitātes, pludmales volejbola turnīru Ogrē, kā arī turpinām atbalstīt Baltijas SKDUN karatē sacensības. Aktīvi esam piedalījušies arī mūsu galvenā biroja ēkas (Business Garden Rīga) īpašnieka SIA “Vastint Latvija” rīkotajās sporta spēlēs, cienājot dalībniekus gan ar gardām omletēm, gan ar mūsu inovatīvajiem olu baltumu smūtījiem, kā arī iepriecinājām bērnus ar gardām brokastīm ekspedīcijā Pededzē, ko rīkoja biedrība “Vanagkalns”.

Vairojot labo, mēs esam apņēmības pilni atbalstīt un veicināt pozitīvas pārmaiņas mūsu sabiedrībā.







# APF GRUPAS 2024. GADA 6 MĒNEŠU PĀRDOŠANAS REZULTĀTI



**A**





• telur terbaik berkualitas tinggi dan aman  
cage-free eggs

**EggJoy 2**

• kerti dan telur kelas

A 10


• orrekanade munad



2024. gada pirmajā pusgadā APF Grupas kopējais pārdoto olu skaits samazinājās salīdzinājumā ar to pašu periodu 2023. gadā. Pirmajos sešos mēnešos tika pārdoti 48 miljoni olu, kas ir par 7% procentiem mazāk nekā iepriekšējā gada attiecīgajā periodā, kad tika pārdoti 51,9 miljoni olu. Šo samazinājumu ietekmēja gan dējējvistu ciklogrammas īpatnības, gan Ukrainā ražoto olu ārkārtīgi lielais imports, kas piespieda APF Grupai samazināt tās ražošanas jaudas 2024. gada otrajā ceturksnī.

Pozitīvi, ka ārpus sprostiem dētu olu īpatsvars 2024. gada pirmajā pusgadā sasniedza 80%. No tiem 78% veidoja ārpus sprostiem kūtīs dētas olas un 2% - brīvos apstākļos dētas olas. Tas ir būtisks pieaugums salīdzinājumā ar 2023. gada pirmajiem sešiem mēnešiem, kad ārpus sprostiem dētu olu īpatsvars bija 49%, bet sprostos dētu olu īpatsvars bija 51%.

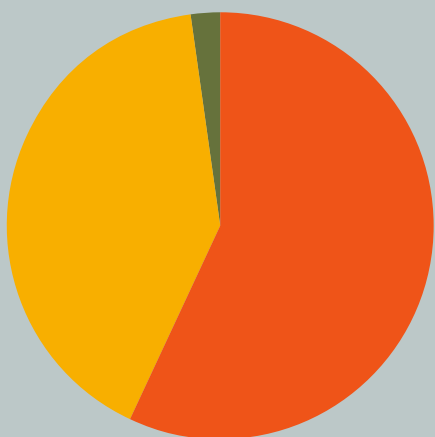
Jāatzīmē, ka sprostos dētu olu skaita samazinājumu ietekmēja regulāra ganāmpulka maiņa vienā no putnu novietnēm 2024. gada ziemā.



Sprostos dēto olu realizācijas samazinājums tika kompensēts ar ārpus sprostiem dēto olu realizācijas skaita palielinājumu. Ārpus sprostiem kūtīs dēto olu skaits 2024. gada 6 mēnešos pieauga par 51% salīdzinājumā ar iepriekšējā gada pirmo pusgadu. Brīvos apstākļos dēto olu realizācijas skaits arī uzrādīja pozitīvu tendenci, pieaugot no 0,71 miljona 2023. gada pirmajos sešos mēnešos līdz 1,1 miljonam olu 2024. gada pirmajā pusgadā, kas atbilstoši arī radīja 51% pieaugumu.

---

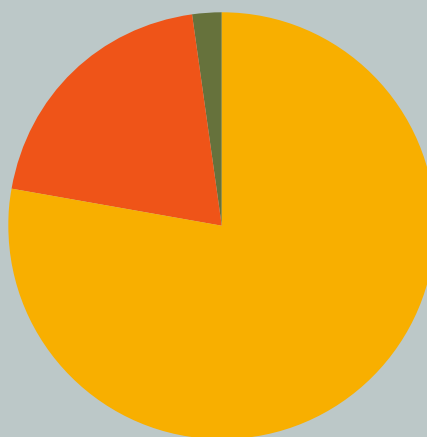
## Olu realizācija pēc vistu turēšanas metodes (1H2023. gads)



- Ārpus sprostiem kūtīs turētu vistu olas 51%
- Sprostos (mazās grupās) turētu vistu olas 48%
- Brīvos apstākļos turētu vistu olas 1%

---

## Olu realizācija pēc vistu turēšanas metodes (1H2024. gads)



- Ārpus sprostiem kūtīs turētu vistu olas 78%
- Sprostos (mazās grupās) turētu vistu olas 20%
- Brīvos apstākļos turētu vistu olas 2%



Atskaites periodā APF Grupa sasniedza nelielu – 3 procentpunktu – pieaugumu olu realizācijas īpatsvarā mazumtirdzniecībā, salīdzinot ar iepriekšējā gada 1. pusgadu. 70% no visām realizētajām olām 2024. gada pirmajos 6 mēnešos tika pārdotas gala patērētājiem, kamēr 30% nonāca pārstrādes industrijas segmenta klientiem. Šis pieaugums ir cieši saistīts ar vairākiem jauniem sadarbības līgumiem, tostarp ar “SKY”, “Maxima”, “Lidl”, kā arī ar pieaugošo pieprasījumu no “Rimi” veikaliem Igaunijā un Lietuvā, kas ļāva APF Grupai samazināt Ukrainā ražoto olu nekontrolēta importa ietekmi uz olu tirgu un saglabāt pārstrādes industrijā pārdoto olu daudzumu zem iepriekšēja pusgada līmeņiem.

Jaunie sadarbības līgumi un jauni produkti arī veicināja APF Grupas produktu tirdzniecību veikalu tīklos visā Baltijā.

Piemēram, jūnijā veiksmīgi laidām tirgū jaunu produktu – Eggjoy, ārpus sprostos kūtīs dētas olas videi draudzīgā, ilgtspējīgā RPET iepakojumā. Produkts tika piedāvāts “Rimi Latvija” un “Lidl” veikalos Baltijā un uzreiz kļuva par pieprasītāku produktu pircēju vidū, realizējot 1,8 miljonu Eggjoy olu trīs nedēļu laikā.



---

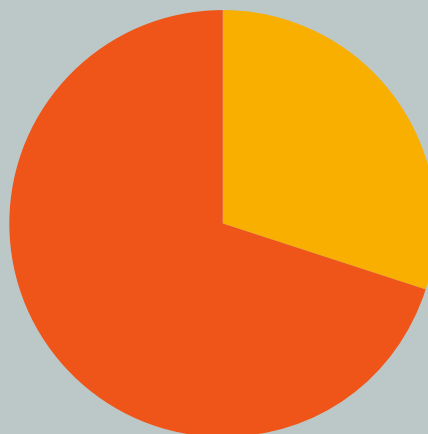
## Olu realizācijas pēc pārdošanas segmentiem (1H2023. gads)



- Pārstrādes nozare 33%
- Mazumtirdzniecība 67%

---

## Olu realizācijas pēc pārdošanas segmentiem (1H2024. gads)



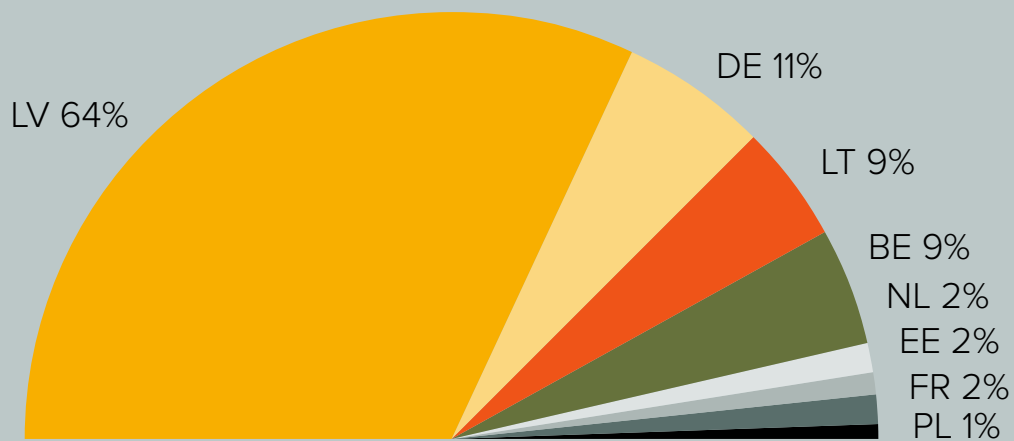
- Pārstrādes nozare 30%
- Mazumtirdzniecība 70%

Neraugoties uz sīvo konkurenci no trešo valstu olu ražotājiem, 2024. gada 1. pusgadā APF Grupas olu eksporta apjoms palielinājās par 11%, sasniedzot 43% no pārdoto olu skaita. Šis pieaugums ir tieši saistīts ar APF Grupas mērķi attīstīt jaunus tirgus un paplašināt sadarbības partneru tīklu ārpus Latvijas, īpaši koncentrējoties uz Baltijas reģionu.

APF Grupai izdevās palielināt Baltijas valstu īpatsvaru olu realizācijā līdz 80%, salīdzinot ar 75% 2023. gada pirmajā pusgadā. Esam īpaši gandarīti, ka olu pārdošanas apjomi Lietuvā ir vairāk nekā divkāršojušies, salīdzinot ar to pašu periodu iepriekšējā gadā. Tas notika, jo Lietuvas lielveikali daudz ātrāk pārgāja uz ārpus sprostiem turēto vistu olu pārdošanu nekā Latvijas veikali.

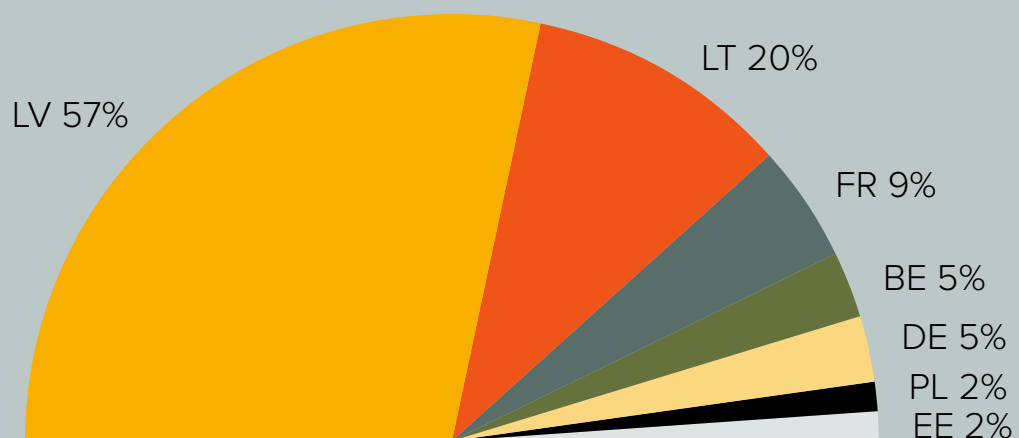
---

## Olu realizācija pa valstīm (1H2023. gads)



---

## Olu realizācija pa valstīm (1H2024. gads)

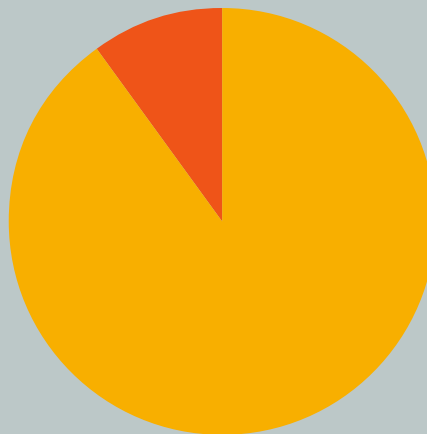


Privāto zīmolu (PL) olu pārdošanas proporcija 2024. gada pirmajā pusgadā palielinājās, sasniedzot 38% no kopējā realizēto olu skaita. Šīs izmaiņas ir saistītas ar lielo veikalu tīklu apņemšanos atteikties no sprostos dētām olām arī savos privātajos zīmos, aizstājot tās ar ilgtspējīgākām alternatīvām. Pieaugošā interese par šīm izmaiņām ir vērojama sadarbībā ar “Rimi” veikalu tīklu.

Izaugsmi veicināja arī jaunais sadarbības līgums ar veikalu tīklu “Maxima” visās Baltijas valstīs, pateicoties kuram, APF Grupai izdevās paplašināt ne tikai privāto zīmolu sadarbību un klātbūtni Baltijas valstīs, bet arī piedāvāt sava zīmola ārpus sprostiem dētās The Chick Game olas “Maxima” pircējiem.

---

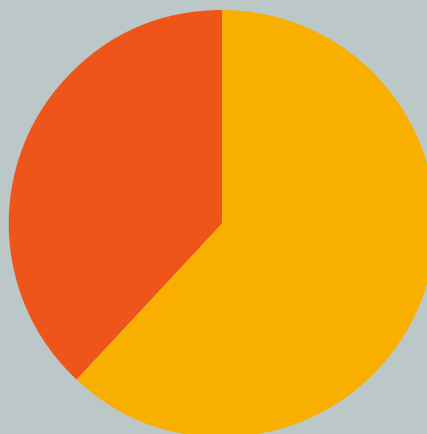
## Olu realizācijas sadalījums: zīmoli un privātie zīmoli (1H2023. gads)



- APF Grupas zīmoli 90%
- Privātie zīmoli 10%

---

## Olu realizācijas sadalījums: zīmoli un privātie zīmoli (1H2024. gads)

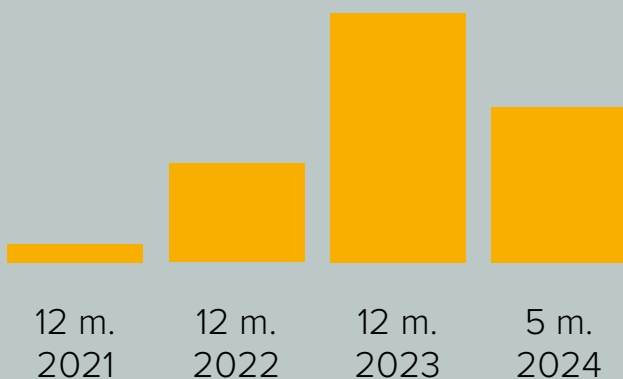


- APF Grupas zīmoli 62%
- Privātie zīmoli 38%

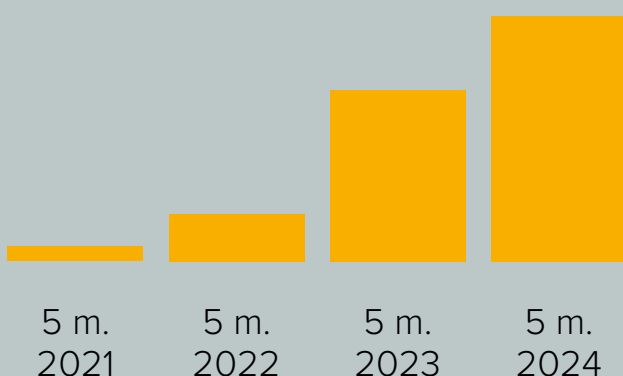


2024. gada gada pirmajā pusgadā olu tirgus piedzīvoja ievērojamu cenu kritumu, ko izraisīja lielais olu imports no trešajām valstīm, kas skāra ne tikai Latviju, bet arī visu Eiropu. Pārsvārā tika importētas sprostos dētās olas (Nr. 3) no Ukrainas. 2024. gada pirmajā pusgadā Ukrainas olu imports sasniedza vēsturiski jaunu rekordu – tika importēts gandrīz tikpat liels olu daudzums, kāds bija importēts visā 2023. gadā, kas savukārt ir bijis iepriekšējais vēsturiskais rekords, t.i., 2023. gadā no Ukrainas importētais olu daudzums vairāk ka divreiz pārsniedza 2022. gadā importēto olu daudzumu.

## Olu imports no Ukrainas



## Olu imports no Ukrainas janvāris-maijs



Lai gan Ukrainas olas netiek ražotas, ievērojot visas ES prasības, to zemākā cena būtiski ietekmēja pieprasījumu pēc tām mazākos veikalos, gan industriālo olu segmentu.

Ņemot vērā to, ka mazumtirgotājiem pašlaik vēl ir zems pieprasījums pēc kūti dētām olām, zemākās cenas uz sprostos dētām olām ietekmēja arī ārpus sprostiem kūti dētu olu cenas. Olu vidējās cenas Latvijā, Lietuvā un Polijā bija par 16%-25% mazākas salīdzinājumā ar 2023. gada beigām, un tikai Igaunijas olu cenas un APF Grupas olu cenas (pēc ražošanas jaudas samazinājuma) bija augstākas par olu cenām citās reģiona valstīs.

Reaģējot uz kritisko situāciju nozarē, Eiropas Komisija ar 01.07.2024. strauji ieviesa (atjaunoja) nozares aizsardzības mehānismu – importa muitas nodevu trešo valsts ražoto olu importam, kas kopš 2022. gada bija pilnībā atcelta. APF Grupa uzskata, ka šis aizsardzības mehānisms stabilizēs situāciju nozarē 2-3 mēnešu laikā, bet pilnībā tirgus atdzīvosies tikai pēc lielveikalu pāriešanas uz ārpus sprostiem dēto olu realizāciju.

APF Grupa aktīvi sadarbojas ar nozares pārstāvjiem, Latvijas Apvienoto putnkopības nozares asociāciju un atbildīgajām ministrijām, strādājot pie izmaiņām likuma normās, lai nepieļautu iekšējā ES tirgus pārpludināšanu ar ES standartiem neatbilstošu un vairāk nekā divreiz lētāku produkciju. Tas ir būtiski, lai mazinātu konkurences kropļošanu, kā arī sekas uz vietējiem ražotājiem, pārtikas drošību un patērētāju veselību.

---

# Fiteg<sup>2</sup> olu baltuma smūtiju realizācija

2023. gada maijā APF Grupa ieviesa Latvijas tirgū jaunu inovatīvu olu produktu – olu baltuma smūtiju Fiteg<sup>2</sup>. Šis produkts kļuva pieejams “Rimi” un “Stockmann” veikalos. Pateicoties aktīvai produkta popularizēšanai gan 2023. gadā, gan 2024. gada pirmajā pusgadā, APF Grupai izdevās būtiski palielināt Fiteg<sup>2</sup> aizņemto plauktu skaitu un paplašināt šī produkta pieejamību, uzsākot jaunas sadarbības. Fiteg<sup>2</sup> tagad ir nopērkams arī uzpildes stacijās “Virši” un “Sky” veikalu tīklā.

Mēs aktīvi turpinām darbu pie Fiteg<sup>2</sup> popularizēšanas arī ārpus Latvijas.

Februārī tika rīkota pārdošanas kampaņa “Rimi” hiperveikalos Igaunijā, kā arī produkta demonstrācijas astoņos veikalos Tallinā. Fiteg<sup>2</sup> saņēma ļoti pozitīvas atsauksmes no pircējiem.

2024. gada pirmajā pusgadā APF Grupa realizēja par trīs reizes vairāk Fiteg<sup>2</sup> olu smūtiju nekā iepriekšējā gadā atbilstošajā periodā. Mēs redzam lielu potenciālu šim produktam un turpinām darbu pie Fiteg<sup>2</sup> virzīšanas Latvijā un Baltijas valstīs.

APF Grupa ir apņēmusies turpināt izaugsmi, piedāvājot kvalitatīvus un uzticamus produktus arī citās Eiropas valstīs. Uzņēmuma stratēģiskā pieeja apliecina apņemšanos nodrošināt augstas kvalitātes produktu pieejamību gan vietējā, gan starptautiskā mērogā, veicinot ilgtspējīgu izaugsmi un attīstību. Tas nodrošinās ilgtermiņa panākumus un vērtību mūsu investoriem.





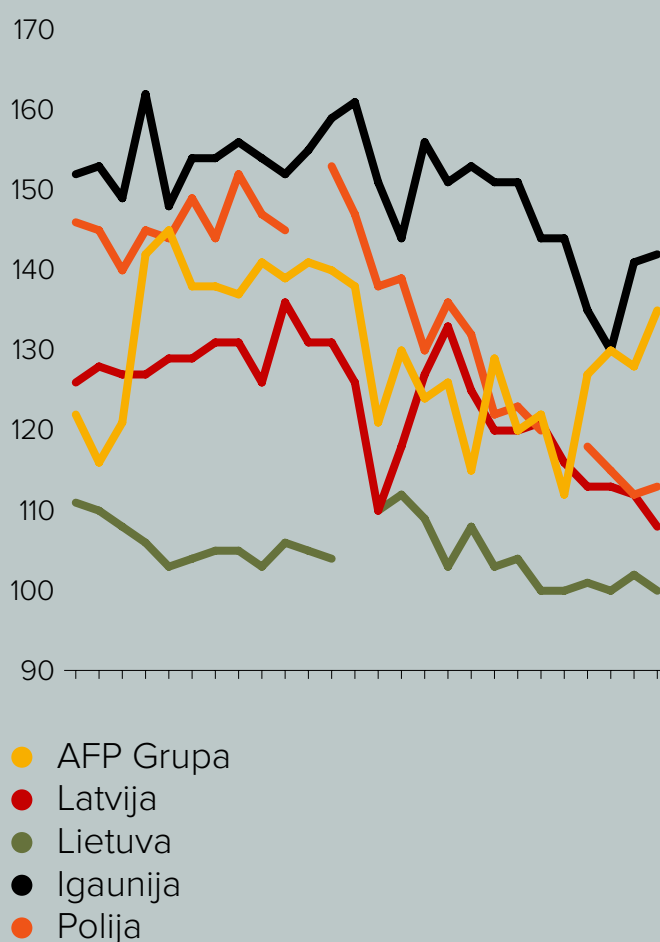




# FINANŠU RĀDĪTĀJI

Pēc straujā cenu kāpuma 2022.–2023. gadā olu tirgus 2024. gada pirmajā pusgadā piedzīvoja ievērojamu cenu kritumu, ko izraisīja liels olu imports no trešajām valstīm, kas skāra ne tikai Latviju, bet arī visu Eiropu. Pārsvarā tika importētas sprostos dētās olas no Ukrainas. 2024. gada pirmajā pusgadā Ukrainas olu imports sasniedza jaunu vēsturisku rekordu – tika importēts gandrīz tikpat liels olu daudzums, kāds bija importēts visā 2023. gadā, kas savukārt ir bijis iepriekšējais vēsturiskais rekords, t.i., 2023. gadā no Ukrainas importētais olu daudzums vairāk nekā divreiz pārsniedza 2022. gadā importēto olu daudzumu. Ukrainas olas netiek ražotas, ievērojot visas ES prasības, bet to zemākā cena būtiski ietekmēja pieprasījumu pēc tām gan mazākos veikalu tīklos, gan industriālo olu segmentu. Ņemot vērā to, ka mazumtirgotājiem pašlaik vēl ir zems pieprasījums pēc kūtī dētām olām, zemākās cenas uz sprostos dētām olām ietekmēja arī ārpus sprostiem kūtīs dētu olu cenas. Lai nepieļautu olu realizāciju zem pašizmaksas, APF Grupa pieņēma lēmumu samazināt ražošanas jaudas

## Olu ražotāju realizācijas cenas Baltijā un Polijā 1H2024



2024. gada vasaras periodā, kas savukārt palielinās pastāvīgo izmaksu īpatsvaru olu pašizmaksā, bet tomēr šis lēmums, pēc vadības uzskatiem, ļaus APF Grupai strādāt ar operacionālu peļņu.

Olu ražotāju vidējās cenas Latvijā, Lietuvā un Polijā atskaites perioda beigās bija par 16%-25% zemākas salīdzinājumā ar cenām 2023. gada beigās, un tikai vidējās olu cenas Igaunijā un APF Grupas (pēc ražošanas jaudas samazinājuma) bija augstākas par olu cenām citās reģiona valstīs.

Reaģējot uz kritisko situāciju nozarē, Eiropas Komisija 01.07.2024. strauji ieviesa (atjaunoja) nozares aizsardzības mehānismu – importa muitas nodevu trešo valstu ražoto olu importam, kas kopš 2022. gada bija pilnībā atcelta. APF Grupas vadība uzskata, ka šis aizsardzības mehānisms stabilizēs situāciju nozarē 2-3 mēnešu laikā, bet pilnībā tirgus atdzīviesies tikai pēc lielveikalu pāriešanas uz ārpus sprostiem dēto olu realizāciju.

Minēto apstākļu rezultātā APF Grupas apgrozījums un bruto rentabilitāte ir par 15% un 31% zemāki nekā 1H23, un APF Grupa noslēdza 1H24 ar operacionālajiem zaudējumiem (EBIT) 120 tūkstošu EUR apmērā. Šeit tomēr vajag atzīmēt, ka APF Grupa atrodas investīciju fāzē un tās ietvaros veic arī esošo pamatlīdzekļu pārbūvi, un šo darbību rezultātā ir izslēgusi no pamatlīdzekļiem vairākus vecus objektus. Šīs izmaksas samazināja APF Grupas EBIT rādītāju par 285 tūkstošiem EUR, bet šīs izmaksas nav saistītas ar APF Grupas operacionālo darbību, un izslēdzot šīs izmaksas, APF Grupas EBIT rādītājs būtu pozitīvs un sasniegtu 166 tūkstošus EUR (turpmāk – koriģētais EBIT).

APF Grupas koriģētais EBITDA rādītājs ir sasniedzis 960 tūkst. EUR, kas ir par 49% mazāk nekā 1H23, bet tomēr saglabājas pozitīvajā teritorijā, neraugoties uz sarežģīto situāciju nozarē.

Jāatzīst arī, ka Ukrainas ražoto olu nekontrolēta importa sekas bija jūtamas jau 2H23 un jau tajā periodā negatīvi ietekmēja APF Grupas finanšu rādītājus. Tomēr 1H24 APF Grupai izdevās pārstrukturizēt un ievērojami samazināt tās barības izmaksas, neraugoties uz noslēgto līgumu termiņiem, un šo darbību rezultātā APF Grupas bruto rentabilitāte 1H24 ir par 11% augstāka nekā 2H23, tās koriģētais EBIT rādītājs ir bijis vairāk nekā 2 reizes lielāks, bet koriģētais EBITDA rādītājs - par 4% augstāks 1H24 nekā 2H23.



Šie apstākļi apliecina, ka APF Grupas komanda ir spējīga efektīvi cīnīties pat ar visgrūtākajiem tirgus apstākļiem un mainīt negatīvas tendences pozitīvā virzienā.

Investīciju fāzes IV attīstībai 1H24 APF Grupa ir piesaistījusi jaunu finansējumu no Polijas investīciju fonda CVI, kas šajā pusgadā par 48% palielināja APF Grupas kopējās ārējās finanšu saistības, bet, ņemot vērā to, ka jaunās saistības ir ilgtermiņa, APF Grupas likviditātes rādītāji ir stipri uzlabojušies, un kopā ar samazinājumu citās īstermiņa saistību pozīcijās APF Grupas Vispārējais likviditātes koeficients ir palielinājies līdz 2,6, salīdzinot ar 1.8 2023. gada beigās.

Papildus tam ir vērts atzīmēt, ka uzņēmuma saistību slogs salīdzinājumā ar iepriekšējiem periodiem nav būtiski mainījies, jo ir pieaudzis arī APF Grupas pašu kapitāls, t.i., kopējo ārējo finanšu saistību attiecība pret vidējo koriģēto pašu kapitālu saglabājas 1,1 x līmenī, kas ir tuvu 2023. gada rezultātam (1,0 x), kā arī neto kopējo ārējo finanšu saistību attiecība pret koriģēto EBITDA rādītāju saglabājas 3,3 x līmenī, kas ir tuvu 2022. gada rezultātam.

Neraugoties uz izaicinājumiem, ar kuriem APF Grupa ir saskārusies 1H24 līdz ar olu cenu izmaiņām, APF Grupa ir nodrošinājusi nepieciešamo finansējumu Investīciju fāzes IV īstenošanai, un tā tiek īstenota pēc iepriekš saskaņotā plāna. Ir novērojami uzlabojumi APF Grupas rentabilitātē, un tās finanšu slogs tekošajos apstākļos ir samērīgs.

Grupas vadība turpina realizēt apstiprināto attīstības stratēģiju un ir pārliecināta par tās pareizību, ņemot vērā gaidāmās tirgus pārmaiņas – atteikšanos no sprostos dētām olām, kuras APF Grupas klienti jau īsteno.



**Galvenie rādītāji  
(vadības dati) (tūkst. EUR)**

**2022 2023 1H23 2H23 1H24**


Neto apgrozījums	11 230	13 319	6 988	6 331	5 907
Pārdotās produkcijas ražošanas izmaksas	-9 129	-9 775	-4 802	-4 973	-4 397
<b>Bruto peļņa</b>	<b>2 101</b>	<b>3 544</b>	<b>2 186</b>	<b>1 358</b>	<b>1 510</b>
Peļņa pirms procentiem un nodokļiem (EBIT)	952	1 135	1 064	71	-120
<b>Koriģēta peļņa pirms procentiem un nodokļiem (EBIT)*</b>	<b>952</b>	<b>1 135</b>	<b>1 064</b>	<b>71</b>	<b>166</b>
<b>Pārskata gada peļņa</b>	<b>331</b>	<b>527</b>	<b>802</b>	<b>-275</b>	<b>-477</b>
<b>EBITDA (koriģētā)</b>	<b>2 101</b>	<b>2 798</b>	<b>1 879</b>	<b>919</b>	<b>960</b>
<b>Rentabilitātes un ilgtspējas rādītāji</b>					
1. Bruto rentabilitāte (%)	18,7%	26,6%	31,3%	21,5%	25,6%
2. Pamatdarbības (EBIT) rentabilitāte (%)	8,5%	8,5%	15,2%	1,1%	2,8%
3. Neto peļņas rentabilitāte (%)	2,9%	4,0%	11,5%	-4,3%	-8,1%
4. EBITDA (koriģētā) marža (%)	18,7%	21,0%	26,9%	14,5%	16,3%
5. Pašu kapitāla atdeve (ROE) (%)	17,4%	10,4%	53,4%	-9,9%	-13,9%
6. Ieguldītā kapitāla rentabilitāte (ROCE) (%)	9,7%	10,1%	23,1%	1,2%	2,2%
7. Aktīvu atdeve (ROA) (%)	2,5%	3,4%	12,1%	-3,6%	-5,5%
<b>Likviditātes rādītāji</b>					
8. Vispārējais likviditātes koeficients (x)	0,7	1,8	0,8	1,8	2,6
9. Ātrās likviditātes koeficients (x)	0,3	1,3	0,3	1,3	1,7
10. Apgrozāmais kapitāls	-1 524	3 002	-653	3 002	3 160
<b>Maksātspējas rādītāji</b>					
Ārējās saistības/vidējo koriģēto pašu kapitālu (x)	3,3	1,0	1,8	0,9	1,1
Neto ārējais saistības/gada EBITDA (koriģētais) (x)	3,0	0,6	1,4	0,9	3,3
1. Bruto peļņa/neto apgrozījums * 100					
2. Koriģētā EBIT/neto apgrozījums * 100					
3. Pārskata perioda peļņa/neto apgrozījums * 100					
3. Koriģētā EBITDA/neto apgrozījums * 100					
5. Pārskata perioda peļņa/vidējais pašu kapitāls, palielināts par akcionāru aizdevumiem * 100					
6. Koriģētā EBIT/(vidējā aktīvu kopsumma – vidējās īstermiņa saistības) * 100					
7. Pārskata perioda peļņa/vidējā aktīvu kopsumma * 100					
8. Apgrozāmie līdzekļi – īstermiņa saistības					
9. (Apgrozāmie līdzekļi – inventārs)/īstermiņa saistības					
10. Apgrozāmie līdzekļi – īstermiņa saistības					
11. (Finanšu saistības – akcionāru aizdevumi)/vidējais pašu kapitāls, palielināts par akcionāru aizdevumiem					
12. (Finanšu saistības – akcionāru aizdevumi – naudas līdzekļi)/koriģētā EBITDA					

\* koriģēts par pamatlīdzekļu izslēgšanas neto zaudējumiem 2024. gadā

# SAĪSINĀTAIS KONSOLIDĒTAIS FINANŠU PĀRSKATS



**A**





# PELNAS VAI ŽAUDĒJUMU APRĒĶINS

# A

		01.01.2024.- 30.06.2024.	01.01.2023.- 30.06.2023.
	Pielikumi	EUR nerevidēts	EUR nerevidēts
Neto apgrozījums	(3)	5 906 875	6 987 840
Pārdotās produkcijas ražošanas pašizmaksa, pārdoto preču vai sniegto pakalpojumu iegādes izmaksas	(4)	(4 396 989)	(4 801 885)
<b>Bruto peļņa vai zaudējumi</b>		<b>1 509 886</b>	<b>2 185 955</b>
Pārdošanas izmaksas	(5)	(426 626)	(460 764)
Administrācijas izmaksas	(6)	(914 905)	(715 526)
Pārējie saimnieciskās darbības ieņēmumi	(7)	51 862	111 382
Pārējās saimnieciskās darbības izmaksas	(8)	(339 808)	(56 804)
Pārējie procentu ieņēmumi un tamlīdzīgi ieņēmumi	(9)	19 088	788
t.sk.			
b) no citām personām		19 088	788
Procentu maksājumi un tamlīdzīgas izmaksas	(10)	(370 276)	(247 499)
t.sk.			
a) no radniecīgajām sabiedrībām		(1 063)	(31 359)
b) no citām personām		(369 213)	(216 140)
<b>Peļņa vai zaudējumi pirms uzņēmuma ienākuma nodokļa</b>		<b>(470 779)</b>	<b>817 532</b>
Uzņēmuma ienākuma nodoklis par pārskata gadu	(11)	(6 095)	(15 893)
<b>Pārskata perioda peļņa vai zaudējumi</b>		<b>(476 874)</b>	<b>801 639</b>

Pielikumi no 51. līdz 75. lapai ir šī finanšu  
pārskata neatņemama sastāvdaļa.

# BILANCE

		30.06.2024.	31.12.2023.
	Pielikumi	EUR nerevidēts	EUR revidēts
<b>AKTĪVS</b>			
<b>Ilgtermiņa ieguldījumi</b>			
<b>Nemateriālie ieguldījumi</b>			
Koncesijas, patenti, licences, preču zīmes un tamlīdzīgas tiesības	(12)	801	568
Citi nemateriālie ieguldījumi	(12)	24 698	27 564
Nemateriālo ieguldījumu izveidošana	(12)	22 004	22 004
<b>Nemateriālie ieguldījumi kopā:</b>		<b>47 503</b>	<b>50 136</b>
<b>Pamatlīdzekļi</b>			
Nekustamie īpašumi			
a) zemesgabali, ēkas un inženierbūves	(13)	4 027 332	4 093 435
Ilgtermiņa ieguldījumi nomātajos pamatlīdzekļos	(13)	43 699	49 392
Tehnoloģiskās iekārtas un ierīces	(13)	5 108 139	5 546 201
Pārējie pamatlīdzekļi un inventārs	(13)	316 271	301 472
Pamatlīdzekļu izveidošana un nepabeigto celtniecības objektu izmaksas	(13)	1 072 930	185 644
Avansa maksājumi par pamatlīdzekļiem	(13)	1 682 326	333 640
<b>Pamatlīdzekļi kopā:</b>		<b>12 250 697</b>	<b>10 509 784</b>
<b>Ilgtermiņa finanšu ieguldījumi</b>			
Līdzdalība asociēto sabiedrību kapitālā		105	105
Pārējie aizdevumi un citi ilgtermiņa debitori	(14)	77 272	90 606
<b>Ilgtermiņa finanšu ieguldījumi kopā:</b>		<b>77 377</b>	<b>90 711</b>
<b>Ilgtermiņa ieguldījumi kopā:</b>		<b>12 375 577</b>	<b>10 650 631</b>

		<b>30.06.2024.</b>	<b>31.12.2023.</b>
	<b>Pielikumi</b>	<b>EUR nerevidēts</b>	<b>EUR revidēts</b>
<b>Apgrozāmie līdzekļi</b>			
<b>Krājumi</b>			
Izejvielas, pamatmateriāli un palīgmateriāli	(15)	332 106	375 454
Gatavie ražojumi un preces pārdošanai	(16)	54 462	39 141
Dzīvnieki un augi			
a) dzīvnieki un viengadīgie stādījumi	(17)	1 176 273	997 424
Avansa maksājumi par precēm		235 750	400 000
<b>Krājumi kopā:</b>		<b>1 798 591</b>	<b>1 812 019</b>
Debitoru parādi			
Pircēju un pasūtītāju parādi	(18)	1 240 894	701 115
Asociēto sabiedrību parādi		100	100
Citi debitori	(19)	377 705	497 437
Nākamo periodu izmaksas	(20)	86 650	75 419
Uzkrātie ieņēmumi		754 533	334 923
<b>Debitoru parādi kopā:</b>		<b>2 459 882</b>	<b>1 608 994</b>
<b>Naudas līdzekļi</b>	<b>(21)</b>	<b>857 983</b>	<b>3 315 668</b>
<b>Apgrozāmie līdzekļi kopā:</b>		<b>5 116 456</b>	<b>6 736 681</b>
<b>Aktīvu kopsumma</b>		<b>17 492 033</b>	<b>17 387 312</b>

		<b>30.06.2024.</b>	<b>31.12.2023.</b>
	<b>Pielikumi</b>	<b>EUR</b>	<b>EUR</b>
		<b>nerevidēts</b>	<b>revidēts</b>
<b>PASĪVS</b>			
<b>Pašu kapitāls</b>			
Akciju vai daļu kapitāls (pamatkapitāls)	(22)	5 727 930	5 727 930
Akciju (daļu) emisijas uzcenojums	(22)	3 761 390	3 761 390
Rezerves:			
f) pārējās rezerves	(23)	775	775
Iepriekšējo gadu nesadalītā peļņa		(3 410 547)	(3 937 606)
Pārskata perioda peļņa		(476 874)	527 059
<b>Pašu kapitāls kopā:</b>		<b>5 602 674</b>	<b>6 079 548</b>
<b>Kreditori</b>			
<b>Ilgtermiņa kreditori</b>			
Aizņēmumi pret obligācijām	(24)	7 089 658	-
Aizņēmumi no kredītiestādēm	(25)	-	3 167 477
Citi aizņēmumi	(26)	480 258	1 572 763
Parādi piegādātājiem un darbuzņēmējiem		-	423 826
Nākamo periodu ieņēmumi	(29)	2 362 706	2 408 798
<b>Ilgtermiņa kreditori kopā:</b>		<b>9 932 622</b>	<b>7 572 864</b>





		<b>30.06.2024.</b>	<b>31.12.2023.</b>
	<b>Pielikumi</b>	<b>EUR</b>	<b>EUR</b>
		<b>nerevidēts</b>	<b>revidēts</b>
<b>Īstermiņa kreditori</b>			
Aizņēmumi pret obligācijām	(24)	127 930	-
Aizņēmumi no kredītiestādēm	(25)	22 172	1 189 683
Citi aizņēmumi	(26)	13 740	516 030
No pircējiem saņemtie avansi	(27)	89 650	99 650
Parādi piegādātājiem un darbuzņēmējiem		1 068 325	1 170 827
Nodokļi un valsts sociālās nodrošināšanas maksājumi		218 607	317 492
Pārējie kreditori	(28)	93 518	87 275
Nākamo periodu ieņēmumi	(29)	92 184	92 184
Uzkrātās saistības	(30)	230 611	261 759
<b>Īstermiņa kreditori kopā:</b>		<b>1 956 737</b>	<b>3 734 900</b>
<b>Kreditori kopā:</b>		<b>11 889 359</b>	<b>11 307 764</b>
<b>Pasīvu kopsumma</b>		<b>17 492 033</b>	<b>17 387 312</b>

# PAŠU KAPITĀLA IZMAINĀ PĀRSKATS



	Akciju kapitāls	Akciju emisijas uzcenojums	Pārējās rezerves	Nesadalītā peļņa	Kopā
	EUR	EUR	EUR	EUR	EUR
<b>31.12.2022.</b>	<b>4 700 000</b>	-	<b>775</b>	<b>(3 937 606)</b>	<b>763 169</b>
Pārskata perioda peļņa	-	-	-	801 639	801 639
<b>30.06.2023.</b>	<b>4 700 000</b>	-	<b>775</b>	<b>(3 135 967)</b>	<b>1 564 808</b>
<b>31.12.2023.</b>	<b>5 727 930</b>	<b>3 761 390</b>	<b>775</b>	<b>(3 410 547)</b>	<b>6 079 548</b>
Pārskata gada peļņa	-	-	-	(476 874)	(476 874)
<b>30.06.2024.</b>	<b>5 727 930</b>	<b>3 761 390</b>	<b>775</b>	<b>(3 887 421)</b>	<b>5 602 674</b>

# NAUDAS PLŪSMAS PĀRSKATS

		01.01.2024.- 30.06.2024.	01.01.2023.- 30.06.2023.
	Pielikumi	EUR nerevidēts	EUR nerevidēts
<b>Pamatdarbības naudas plūsma</b>			
Peļņa vai zaudējumi pirms uzņēmumu ienākuma nodokļa		(470 779)	817 532
Korekcijas:			
pamatlīdzekļu vērtības samazinājuma korekcijas	(13)	206 824	191 403
nemateriālo ieguldījumu vērtības samazinājuma korekcijas	(12)	6 896	3 996
pārējie procentu ieņēmumi un tamlīdzīgi ieņēmumi	(9)	(19 088)	(788)
procentu maksājumi un tamlīdzīgas izmaksas	(10)	370 276	247 499
<b>Peļņa vai zaudējumi pirms apgrozāmo līdzekļu un īstermiņa kreditoru atlikumu izmaiņu ietekmes korekcijām</b>		<b>94 129</b>	<b>1 259 642</b>
Debitoru parādu atlikumu (pieaugums) vai samazinājums		(850 888)	70 936
Krājumu atlikumu (pieaugums) vai samazinājums		13 428	(129 772)
Piegādātājiem, darbuzņēmējiem un pārējiem kreditoriem maksājamo parādu atlikumu pieaugums vai samazinājums		(310 116)	(11 584)
<b>Bruto pamatdarbības naudas plūsma</b>		<b>(1 053 447)</b>	<b>1 189 222</b>
Izdevumi procentu maksājumiem		(243 680)	(281 846)
Izdevumi uzņēmumu ienākuma nodokļa maksājumiem		(9 390)	(853)
<b>Pamatdarbības neto naudas plūsma</b>		<b>(1 306 517)</b>	<b>906 523</b>

	<b>01.01.2024.- 30.06.2024.</b>	<b>01.01.2023.- 30.06.2023.</b>
<b>Pielikumi</b>	<b>EUR nerevidēts</b>	<b>EUR nerevidēts</b>
<b>Ieguldīšanas darbības naudas plūsma</b>		
Pamatlīdzekļu un nemateriālo ieguldījumu iegāde	(2 290 957)	(124 563)
Ieņēmumi no pamatlīdzekļu un nemateriālo ieguldījumu pārdošanas	69 966	3 471
Izsniegtie aizdevumi	(100)	(44 434)
Ieņēmumi no aizdevumu atmaksas	-	44 284
Saņemtie procenti	19 088	788
<b>Ieguldīšanas darbības neto naudas plūsma</b>	<b>(2 202 003)</b>	<b>(120 454)</b>
<b>Finansēšanas darbības naudas plūsma</b>		
Saņemtie aizņēmumi, neto	7 160 000	324 170
Izdevumi aizņēmumu atmaksāšanai	(6 109 165)	(1 023 961)
Izdevumi nomāta pamatlīdzekļa izpirkumam	-	(5 117)
<b>Finansēšanas darbības neto naudas plūsma</b>	<b>1 050 835</b>	<b>(704 908)</b>
<b>Pārskata perioda neto naudas plūsma</b>	<b>(2 457 685)</b>	<b>81 161</b>
<b>Naudas un tās ekvivalentu atlikums pārskata perioda sākumā</b>	<b>3 315 668</b>	<b>64 397</b>
<b>Naudas un tās ekvivalentu atlikums pārskata perioda beigās</b>	<b>(21) 857 983</b>	<b>145 558</b>

Pielikumi no 51. līdz 75. lapai ir šī finanšu pārskata neatņemama sastāvdaļa.



# KONSOLIDĒTĀ PĀRSKATA PIELIKUMI

---

## (1) Koncerna mātes uzņēmums

AS APF Holdings (turpmāk tekstā - Sabiedrība) ir Latvijas Republikas Uzņēmumu reģistrā reģistrēts uzņēmums. Šajos konsolidētajos starpperiodu pārskatos 2024. gada 30. jūnijā ietverta informācija par Sabiedrību un tās meitas uzņēmumiem kā vienotu kopumu (turpmāk tekstā - APF Grupa).





...kvalitetais šaltūnais šaltūnais šaltūnais  
...kvalitetais šaltūnais šaltūnais šaltūnais  
...kvalitetais šaltūnais šaltūnais šaltūnais  
...kvalitetais šaltūnais šaltūnais šaltūnais  
...kvalitetais šaltūnais šaltūnais šaltūnais  
...kvalitetais šaltūnais šaltūnais šaltūnais  
...kvalitetais šaltūnais šaltūnais šaltūnais  
...kvalitetais šaltūnais šaltūnais šaltūnais  
...kvalitetais šaltūnais šaltūnais šaltūnais  
...kvalitetais šaltūnais šaltūnais šaltūnais

---

## (2) Koncerna meitas uzņēmumi

Meitas uzņēmums ir tāds, kas atrodas APF Grupas mātes uzņēmuma izšķirīgā ietekmē, kura pastāv, ja mātes uzņēmums tieši vai netieši ietekmē šo uzņēmumu finanšu un darbības politiku ar mērķi gūt labumu no tā darbības. Meitas uzņēmumu starpperiodu pārskatus iekļauj konsolidētajā gada pārskatā, sākot ar datumu, kad minētā ietekme sākas, līdz datumam, kad tā beidzas.

### a) Konsolidācijā iekļautie meitas uzņēmumi:

- APF Grupas meitas uzņēmums SIA “Alūksnes Putnu Ferma”, kuru Sabiedrība ir iegādājusies 2017. gada augustā par kopējo vērtību 3,000,000 EUR. Uz 2024. gada 30. jūnijā reģistrētais un pilnībā apmaksātais pamatkapitāls ir 3,000,000 EUR.
- APF Grupas meitas uzņēmums “APF Trading”, SIA, kuru Sabiedrība ir nodibinājusi 16.02.2017. par kopējo vērtību 2,800 EUR. Uz 2024. gada 30. jūniju reģistrētais un pilnībā apmaksātais pamatkapitāls ir 2,800 EUR.
- APF Grupas meitas uzņēmums SIA “Oluksne”, kuru Sabiedrība ir nodibinājusi 15.02.2017. par kopējo vērtību 2,800 EUR. Uz 2024. gada 30. jūniju reģistrētais un pilnībā apmaksātais pamatkapitāls ir 2,800 EUR.
- APF Grupas meitas uzņēmums SIA “Preiļu putni”, kuru Sabiedrība ir nodibinājusi 02.02.2021. par kopējo vērtību 2,800 EUR. Uz 2024. gada 30. jūniju reģistrētais un pilnībā apmaksātais pamatkapitāls ir 2,800 EUR.
- APF Grupas meitas uzņēmums SIA “APF Energy”, kuru Sabiedrība ir nodibinājusi 12.10.2021. par kopējo vērtību 2,800 EUR. Uz 2024. gada 30. jūniju reģistrētais un pilnībā apmaksātais pamatkapitāls ir 2,800 EU.



Nosaukums	Adrese	Darbības veids	Līdzdalības daļa	
			30.06.2024.	31.12.2023.
			%	%
SIA "Alūksnes Putnu Ferma"	"Putni", Ziemera pag., Alūksnes nov., LV-4301	putnkopība	100	100
SIA "APF Trading"	Malduguņu iela 4, Mārupe, Mārupes nov., LV-2167	piena, piena produktu un olu un pārtikas tauku un eļļu vairumtirdzniecība	100	100
SIA "Oluksne"	"Putni", Ziemera pag., Alūksnes nov., LV-4301	personāla nodrošināšanas pakalpojumi	100	100
SIA "Preiļu putni"	Malduguņu iela 4, Mārupe, Mārupes nov., LV-2167	putnkopība, aktīva darbība vēl nav uzsākta	100	100
SIA "APF Energy"	Malduguņu iela 4, Mārupe, Mārupes nov., LV-2167	gāzes ražošana, aktīva darbība vēl nav uzsākta	100	100

---

### (3) Neto apgrozījums

01.01.2024.- 01.01.2023.-  
30.06.2024. 30.06.2023.

EUR

EUR

#### a) Pēc darbības veidiem

ienākumi no olu pārdošanas	5 703 604	6 752 810
ienākumi no blakusproduktu realizācijas	80 768	90 717
ienākumi no dzīvo putnu realizācijas	90 546	124 396
ienākumi no olu produktu pārdošanas	23 877	8 705
Pārējie ieņēmumi	8 080	11 212
	<b>5 906 875</b>	<b>6 987 840</b>

#### b) Pēc ģeogrāfiskajiem reģioniem

ienākumi no preču/pakalpojumu pārdošanas Latvijā	3 859 791	4 694 653
ienākumi no preču pārdošanas Eiropas Savienībā	2 040 172	2 282 243
ienākumi no preču pārdošanas citās valstīs	6 912	10 944
	<b>5 906 875</b>	<b>6 987 840</b>



## (4) Pārdotās produkcijas ražošanas pašizmaksa, pārdoto preču vai sniegto pakalpojumu iegādes izmaksas

	01.01.2024.- 30.06.2024.	01.01.2023.- 30.06.2023.
	EUR	EUR
Izejvielu un materiālu izmaksas	2 593 132	3 097 991
Putnu vērtības samazinājums (nolietojums)	795 417	779 201
Darba samaksa	294 679	220 348
Pamatlīdzekļu un nemateriālo ieguldījumu nolietojums	174 330	175 239
Pirkto materiālu un preču vērtības izmaksas	130 444	82 025
Putnu iepirkšanas izmaksas	85 931	121 082
Apakšuzņēmēju pakalpojumi, darbi un pakalpojumi no ārienes	76 759	105 103
Valsts sociālās apdrošināšanas obligātās iemaksas	68 947	51 310
Komunālās izmaksas	46 134	40 321
Autotransporta pakalpojumi	33 397	29 829
Pārdoto preču iegādes izmaksas	18 421	6 272
Uzkrājumi gatavās produkcijas vērtības izmaiņām	-	(2 366)
Noliktavas telpu noma	-	797
Citas ražošanas izmaksas	79 398	94 733
	<b>4 396 989</b>	<b>4 801 885</b>



---

## (5) Pārdošanas izmaksas

	01.01.2024.- 30.06.2024.	01.01.2023.- 30.06.2023.
	EUR	EUR
Transporta izmaksas	309 661	327 553
Konsultāciju izmaksas	-	9 840
Reklāmas izmaksas	41 069	9 917
Darba samaksa	6 206	-
Dalība asociācijās	5 664	5 332
Valsts sociālās apdrošināšanas obligātās iemaksas	1 464	-
Noliktavas telpu noma	660	-
Citas pārdošanas izmaksas	61 902	108 122
	<b>426 626</b>	<b>460 764</b>



## (6) Administrācijas izmaksas

	01.01.2024.- 30.06.2024.	01.01.2023.- 30.06.2023.
	EUR	EUR
Darba samaksa	382 788	276 209
Transporta izmaksas	90 641	44 216
Valsts sociālās apdrošināšanas obligātās iemaksas	89 889	64 864
Profesionālo pakalpojumu izmaksas	49 447	47 761
Pamatlīdzekļu un nemateriālo ieguldījumu nolietojums	36 043	15 267
Nomas maksa	34 413	52 899
Pētniecības darbu izmaksas	28 024	23 274
Biroja uzturēšanas izmaksas	20 925	29 695
Apdrošināšanas maksājumi	17 327	13 319
Neizmantotā atvaļinājuma rezerve	9 834	-
Biznesa vērtējums	-	7 500
Komandējumu izmaksas	7 035	891
Sakaru pakalpojumi	3 256	3 106
Naudas apgrozījuma blakus izmaksas	1 007	852
Apsardzes pakalpojumi	600	600
Reprezentācijas izmaksas	-	35
Citas administrācijas izmaksas	143 676	135 038
	<b>914 905</b>	<b>715 526</b>

---

## (7) Pārējie saimnieciskās darbības ieņēmumi

	01.01.2024.- 30.06.2024.	01.01.2023.- 30.06.2023.
	EUR	EUR
Nākamo periodu ieņēmumu norakstījumi	46,092	46,092
Ieņēmumi no telpu apakšnomas	1,200	4,464
Ieņēmumi no kreditora atteikšanās no prasījumiem pret APF Grupu	-	44,284
Pārējie ieņēmumi	4,570	16,542
	<b>51,862</b>	<b>111,382</b>

---

## (8) Pārējās saimnieciskās darbības izmaksas

	01.01.2024.- 30.06.2024.	01.01.2023.- 30.06.2023.
	EUR	EUR
Neto zaudējumi no pamatlīdzekļu un nemateriālo ieguldījumu atsavināšanas	285 230	-
Samaksātās soda naudas	17 480	7 486
Neizmantotā atvaļinājuma rezerve	5 370	10 339
Nekustamā īpašuma nodoklis	2 481	1 139
Reprezentācijas izmaksas	-	64
Pārējās izmaksas	29 247	37 776
	<b>339 808</b>	<b>56 804</b>



---

## (9) Pārējie procentu ieņēmumi un tamlīdzīgi ieņēmumi

	01.01.2024.- 30.06.2024.	01.01.2023.- 30.06.2023.
	EUR	EUR
<b>b) no citām personām</b>		
Pārējie procentu ieņēmumi	19 088	788
<b>Pārējie procentu ieņēmumi un tamlīdzīgi ieņēmumi, kopā</b>	<b>19 088</b>	<b>788</b>

---

## (10) Procentu maksājumi un tamlīdzīgas izmaksas

	01.01.2024.- 30.06.2024.	01.01.2023.- 30.06.2023.
	EUR	EUR
<b>a) no radniecīgajām sabiedrībām</b>		
Procentu izmaksas	1 063	31 359
	<b>1 063</b>	<b>31 359</b>
<b>b) no citām personām</b>		
Procentu izmaksas	369 213	214 337
Pārējās izmaksas	-	1 803
	<b>369 213</b>	<b>216 140</b>
<b>Procentu maksājumi un tamlīdzīgas izmaksas kopā</b>	<b>370 276</b>	<b>247 499</b>

---

## (11) Uzņēmumu ienākuma nodoklis

	01.01.2024.- 30.06.2024.	01.01.2023.- 30.06.2023.
	EUR	EUR
Uzņēmumu ienākuma nodoklis par pārskata periodu	6 095	15 893
	<b>6 095</b>	<b>15 893</b>



## (12) Nemateriālie ieguldījumi

	Koncesijas, patenti, licences, preču zīmes	Citi nemateriālie ieguldījumi	Nemateriālo ieguldījumu izveidošana	Kopā
	EUR	EUR	EUR	EUR
<b>Sākotnējā vērtība</b>				
31.12.2022.	8 940	30 678	12 627	<b>52 245</b>
legādāts	-	5 730	5 662	<b>11 392</b>
30.06.2023.	8 940	36 408	18 289	<b>63 637</b>
<b>Nolietojums</b>				
31.12.2022.	(8 552)	(10 763)	-	<b>(19 315)</b>
Aprēķināts	(41)	(3 955)	-	<b>(3 996)</b>
30.06.2023.	(8 593)	(14 718)	-	<b>(23 311)</b>
<b>Atlikusī vērtība 31.12.2022.</b>	<b>388</b>	<b>19 915</b>	<b>12 627</b>	<b>32 930</b>
<b>Atlikusī vērtība 30.06.2023.</b>	<b>347</b>	<b>21 690</b>	<b>18 289</b>	<b>40 326</b>
<b>Sākotnējā vērtība</b>				
31.12.2023.	9 215	48 061	22 004	<b>79 280</b>
legādāts	118	-	4 145	<b>4 263</b>
Pārklasificēts starp nemateriālo ieguldījumu posteņiem	185	3 960	(4 145)	-
30.06.2024.	9 518	52 021	22 004	<b>83 543</b>
<b>Nolietojums</b>				
31.12.2023.	(8 647)	(20 497)	-	<b>(29 144)</b>
Aprēķināts	(70)	(6 826)	-	<b>(6 896)</b>
30.06.2024.	(8 717)	(27 323)	-	<b>(36 040)</b>
<b>Atlikusī vērtība 31.12.2023.</b>	<b>568</b>	<b>27 564</b>	<b>22 004</b>	<b>50 136</b>
<b>Atlikusī vērtība 30.06.2024.</b>	<b>801</b>	<b>24 698</b>	<b>22 004</b>	<b>47 503</b>



## (13) Pamatlīdzekļi

	Zeme un ēkas	Ilgtermiņa ieguldījumi nomātajos pamatlīdzekļos	Tehnoloģiskās iekārtas un mašīnas	Pārējie pamatlīdzekļi un inventārs	Pamatlīdzekļu izveides un nepabeigto celtniecības objektu izmaksas	Avansa maksājumi par pamatlīdzekļiem	Kopā
	EUR	EUR	EUR	EUR	EUR	EUR	EUR
<b>Sākotnējā vērtība</b>							
31.12.2022.	4 746 121	16 092	6 600 316	406 758	160 922	-	<b>11 930 209</b>
legādāts	-	963	-	7 116	105 092	-	<b>113 171</b>
Atsavināts/norakstīts	-	-	-	(12 483)	-	-	<b>(12 483)</b>
Pārklasificēts uz citiem bilances posteņiem	-	34 744	-	41 930	(76 674)	-	-
30.06.2023.	4 746 121	51 799	6 600 316	443 321	189 340	-	<b>12 030 897</b>
<b>Nolietojums</b>							
31.12.2022.	(559 857)	-	(833 514)	(218 130)	-	-	<b>(1 611 501)</b>
Aprēķināts	(57 780)	(2 104)	(110 313)	(21 206)	-	-	<b>(191 403)</b>
Atsavināts/norakstīts	-	-	-	12 422	-	-	<b>12 422</b>
30.06.2023.	(617 637)	(2 104)	(943 827)	(226 914)	-	-	<b>(1 790 482)</b>
<b>Atlikusī vērtība 31.12.2022.</b>	<b>4 186 264</b>	<b>16 092</b>	<b>5 766 802</b>	<b>188 628</b>	<b>160 922</b>	-	<b>10 318 708</b>
<b>Atlikusī vērtība 30.06.2023.</b>	<b>4 128 484</b>	<b>49 695</b>	<b>5 656 489</b>	<b>216 407</b>	<b>189 340</b>	-	<b>10 240 415</b>



	Zeme un ēkas	Ilgtermiņa ieguldījumi nomātajos pamat- līdzekļos	Tehnolo- ģiskās iekārtas un mašīnas	Pārējie pamat- līdzekļi un inventārs	Pamat- līdzekļu izveides un nepabeigto celtniecības objektu izmaksas	Avansa maksājumi par pamat- līdzekļiem	Kopā
	EUR	EUR	EUR	EUR	EUR	EUR	EUR
<b>Sākotnējā vērtība</b>							
31.12.2023.	4 768 837	56 932	6 600 316	525 854	185 644	333 640	<b>12 471 223</b>
legādāts	-	-	-	37 611	900 397	1 348 686	<b>2 286 694</b>
Atsavināts/norakstīts	(7 422)	-	(457 783)	(880)	-	-	<b>(466 085)</b>
Pārklasificēts uz citiem bilances posteņiem	-	-	-	13 111	(13 111)	-	-
30.06.2024.	4 761 415	56 932	6 142 533	575 696	1 072 930	1 682 326	<b>14 291 832</b>
<b>Nolietojums</b>							
31.12.2023.	(675 402)	(7 540)	(1 054 115)	(224 382)	-	-	<b>(1 961 439)</b>
Aprēķināts	(58 681)	(5 693)	(107 334)	(35 116)	-	-	<b>(206 824)</b>
Atsavināts/norakstīts	-	-	127 055	73	-	-	<b>127 128</b>
30.06.2024.	(734 083)	(13 233)	(1 034 394)	(259 425)	-	-	<b>(2 041 135)</b>
<b>Atlikusī vērtība 31.12.2023.</b>	<b>4 093 435</b>	<b>49 392</b>	<b>5 546 201</b>	<b>301 472</b>	<b>185 644</b>	<b>333 640</b>	<b>10 509 784</b>
<b>Atlikusī vērtība 30.06.2024.</b>	<b>4 027 332</b>	<b>43 699</b>	<b>5 108 139</b>	<b>316 271</b>	<b>1 072 930</b>	<b>1 682 326</b>	<b>12 250 697</b>

---


## (14) Pārējie aizdevumi un citi ilgtermiņa debitori

	30.06.2024. EUR	31.12.2023. EUR
Operatīvo līzingu līgumu pirmās iemaksas ilgtermiņa daļa (līdz 5 gadiem)	77 272	90 606
	<b>77 272</b>	<b>90 606</b>

---

## (15) Izejvielas, pamatmateriāli un palīgmateriāli

	30.06.2024. EUR	31.12.2023. EUR
Lopbarība, lopbarības komponenti un vitamīni	183 260	229 750
Tara un iepakojums	123 952	120 442
Citi	24 894	25 262
	<b>332 106</b>	<b>375 454</b>



---

## (16) Gatavie ražojumi un preces pārdošanai

	30.06.2024.	31.12.2023.
	EUR	EUR
Vistu olas	50 850	34 663
Citi gatavie ražojumi	85	96
Olu produkti	3 527	4 382
	<b>54 462</b>	<b>39 141</b>

---

## (17) Darba dzīvnieki un produktīvie dzīvnieki

	30.06.2024.	31.12.2023.
	EUR	EUR
Dējējvistas	1 176 273	997 424
	<b>1 176 273</b>	<b>997 424</b>

APF Grupa uzskaita dējējvistas to pašizmaksā, kas tiek samazināta (nolietota) dējējvistu produktīvā laikā.

---

## (18) Pircēju un pasūtītāju parādi

	30.06.2024. EUR	31.12.2023. EUR
Pircēju un pasūtītāju parādu uzskaites vērtība	1 267 017	727 238
(Uzkrājumi sliktiem un šaubīgiem parādiem)	(26 123)	(26 123)
	<b>1 240 894</b>	<b>701 115</b>

Šaubīgajiem debitoru parādiem pārskata gada beigās tiek izveidoti speciālie uzkrājumi 100% apmērā no to pamatsummas.

---

## (19) Citi debitori

	30.06.2024. EUR	31.12.2023. EUR
Parādi par sniegtiem būvniecības nodrošināšanas pakalpojumiem	84 598	413 357
Garantijas iemaksas	22 579	21 719
Pārējie debitori	270 528	62 361
	<b>377 705</b>	<b>497 437</b>



---

## (20) Nākamo periodu izmaksas

	30.06.2024.	31.12.2023.
	EUR	EUR
Operatīvo līzingu līgumu pirmas iemaksas īstermiņa daļa	26 668	27 064
Apdrošināšanas maksājumi	1 718	1 977
Pārējie izdevumi	58 264	46 378
	<b>86 650</b>	<b>75 419</b>

---

## (21) Naudas līdzekļi kasē un bankā

	30.06.2024.	31.12.2023.
	EUR	EUR
Naudas līdzekļi bankas norēķinu kontos	850 066	3 312 885
Naudas līdzekļi kasē	7 917	2 783
	<b>857 983</b>	<b>3 315 668</b>



---

## (22) Pamatkapitāls

2024. gada 30. jūnija APF Grupas mātes sabiedrības reģistrētais un pilnībā apmaksātais pamatkapitāls ir 5 727 930 EUR, kas sastāv no 5 727 930 parastajām akcijām ar 1 EUR nominālvērtību katra.

2022. gada otrajā pusgadā tika kapitalizēta daļa saņemto aizdevumu un APF Grupas mātes sabiedrības pamatkapitāls tika palielināts par 3 000 000 EUR. Pamatkapitāla palielinājums ir reģistrēts Uzņēmuma reģistrā 2023. gada martā.

2023. gada novembrī tika paveikta APF Grupas mātes sabiedrības akciju sākotnējā izvietošana/emisija, piesaistot papildu kapitālu 5 252 722 EUR apmērā, no kura 1 027 930 EUR tika atzīts par pamatkapitāla palielinājumu un 4 224 792 EUR tika atzīts par akciju emisijas uzcenojumu. Akciju emisijas uzcenojums turpmāk tika samazināts par izmaksām, kas tieši saistītas ar akciju sākotnējo izvietošanu, un valsts dotāciju šīm izmaksām kopā neto 463 402 EUR apmērā.

---

## (23) Rezerves

Saskaņā ar Latvijas normatīvo aktu prasībām iepriekšējos gados tika izveidotas rezerves. Pārskata gadā nav spēkā prasība veidot rezerves. Minētās rezerves tiek plānots pārklasificēt uz nesadalīto peļņu.



---

## (24) Aizņēmumi pret obligācijām

	30.06.2024.	31.12.2023.
	EUR	EUR
<b>Ilgtermiņa daļa</b>		
Obligāciju finansējums no CVI fondiem	7 089 658	-
	<b>7 089 658</b>	-
<b>Īstermiņa daļa</b>		
Obligāciju finansējums no CVI fondiem	127 930	-
	<b>127 930</b>	-

---

## (25) Aizņēmumi no kredītiestādēm

	30.06.2024.	31.12.2023.
	EUR	EUR
<b>Ilgtermiņa daļa</b>		
AS "Attīstības finanšu institūcija Altum" - aizņēmums	-	821 428
AS "Baltic International Bank" - aizņēmums	-	2 346 049
	-	<b>3 167 477</b>
<b>Īstermiņa daļa</b>		
AS "Attīstības finanšu institūcija Altum" - aizņēmums	-	670 451
AS "Baltic International Bank" - aizņēmums	-	87 972
AS "Signet banka" - aizņēmums	-	431 249
AS "Citadele banka" - kredītlīnija	22 172	11
	<b>22 172</b>	<b>1 189 683</b>

---

## (26) Citi aizņēmumi

	30.06.2024. EUR	31.12.2023. EUR
<b>Ilgtermiņa daļa</b>		
Aizņēmumi no fiziskām personām	237 416	237 416
Aizņēmumi no mātes sabiedrības	221 087	1 307 867
Aizņēmumi no citām juridiskām personām	21 755	27 480
	<b>480 258</b>	<b>1 572 763</b>
<b>Īstermiņa daļa</b>		
Aizņēmumi no citām juridiskām personām	13 740	516 030
	<b>13 740</b>	<b>516 030</b>

---

## (27) No pircējiem saņemtie avansi

	30.06.2024. EUR	31.12.2023. EUR
Saņemtie avansi par precēm un pakalpojumiem	89 650	99 650
	<b>89 650</b>	<b>99 650</b>



---

## (28) Pārējie kreditori

	30.06.2024.	31.12.2023.
	EUR	EUR
Norēķini par darba samaksu	74 851	78 631
Pārējie kreditori	18 667	8 644
	<b>93 518</b>	<b>87 275</b>

---

## (29) Nākamo periodu ieņēmumi

	30.06.2024.	31.12.2023.
	EUR	EUR
<b>Ilgtermiņa daļa</b>		
ES līdzfinansējums aktīvu iegādei – ilgtermiņa daļa	2 362 706	2 408 798
	<b>2 362 706</b>	<b>2 408 798</b>
<b>Īstermiņa daļa</b>		
ES līdzfinansējums aktīvu iegādei – īstermiņa daļa	92 184	92 184
	<b>92 184</b>	<b>92 184</b>

---

## (30) Uzkrātās saistības

	30.06.2024. EUR	31.12.2023. EUR
Uzkrātās saistības piegādātājiem	127 314	174 665
Uzkrātās neizmantoto atvaļinājumu izmaksas	97 182	80 387
Pārējās uzkrātās saistības	6 115	6 707
	<b>230 611</b>	<b>261 759</b>

---

## (31) Koncernā nodarbināto personu vidējais skaits

	01.01.2024.- 30.06.2024.	01.01.2023.- 30.06.2023.
Vidējais Sabiedrībā nodarbināto skaits pārskata periodā	<b>65</b>	<b>54</b>



---

## (32) Vadības atalgojums

	01.01.2024.- 30.06.2024.	01.01.2023.- 30.06.2023.
	EUR	EUR
Valdes locekļa atlīdzība	170 554	133 477
	<b>170 554</b>	<b>133 477</b>

Atlīdzība norādīta tikai par APF Grupas mātes sabiedrības valdes atalgojumu.

---

## (33) Finanšu riska vadība

Finanšu riski, kas saistīti ar APF Grupas finanšu instrumentiem, galvenokārt ir procentu likmju risks, likviditātes risks un kredītrisks. APF Grupas vadība cenšas minimizēt potenciālo finanšu risku negatīvo ietekmi uz APF Grupas finansiālo stāvokli. APF Grupa neizmanto atvasinātus finanšu instrumentus finanšu riska vadībai.

### **Tirgus risks – Procentu likmju risks**

APF Grupa akceptē procentu risku, kas tam rodas no aizņēmumiem ar mainīgām procentu likmēm. Atvasinātie finanšu instrumenti netiek izmantoti.

### **Kredītrisks**

APF Grupa ir pakļauta kredītriskam saistībā ar tās pircēju un pasūtītāju parādiem. APF Grupa kontrolē savu kredītrisku, pastāvīgi izvērtējot klientu parādu atmaksas vēsturi un nosakot kredītēšanas nosacījumus katram klientam atsevišķi. Turklāt APF Grupa nepārtraukti uzrauga debitoru parādu atlikumus, lai mazinātu neatgūstamo parādu rašanās iespēju.

### **Likviditātes risks**

APF Grupa kontrolē savu likviditātes risku, uzturot atbilstošu naudas un naudas ekvivalentu daudzumu.

### **Kapitāla pārvaldība**

Lai nodrošinātu APF Grupas ilgtspējīgu attīstību un kapitāla pietiekamību, APF Grupas vadība regulāri seko līdzi APF Grupas finanšu rādītāju atbilstībai tirgus kritērijiem, tajā skaitā regulāri tiek kontrolēti likviditātes rādītāji (īstermiņa saistības attiecībā pret apgrozāmiem līdzekļiem), pašu kapitāla pietiekamība (pašu kapitāls attiecībā pret aktīvu kopsummu) un koriģēta EBITDA (peļņa pirms procentu maksājumiem, nodokļiem, nolietojuma un amortizācijas, kā arī pirms citiem neregulāriem ieņēmumiem un izmaksām, dējējvistu uzskaites vērtības izmaiņām, saņemtiem atbalstiem utt.).



---

## **(34) Notikumi pēc pārskata gada beigām**

Laika periodā starp pārskata perioda pēdējo dienu un dienu, kad valde paraksta finanšu pārskatus, nav bijuši nekādi nozīmīgi vai ārkārtas apstākļi, kas būtiski ietekmētu starpperioda rezultātu un APF Grupas finansiālo stāvokli.







2024