

LATVENERGO KONSOLIDĒTIE UN  
AS "LATVENERGO" NEREVIDĒTIE  
STARPPERIODU SAĪSINĀTIE FINANŠU PĀRSKATI

PAR 3 MĒNEŠU PERIODU,  
KAS BEIDZAS 2021. GADA 31. MARTĀ

## SATURS

### Vadības ziņojums

- 3 Nozīmīgi fakti un notikumi
- 4 Īsi par *Latvenergo* koncernu
- 6 *Latvenergo* koncerna galvenie rādītāji
- 7 Darbības vides raksturojums
- 11 Finanšu rezultāti
- 21 AS "Latvenergo" galvenie rādītāji
- 22 Paziņojums par vadības atbildību
- 23 Formulas
- 24 Izmantotie saīsinājumi

### Nerevidētie starpperiodu saīsinātie finanšu pārskati\*

- 25 Peļņas vai zaudējumu aprēķins
- 25 Visaptverošo ienākumu pārskats
- 26 Pārskats par finanšu stāvokli
- 27 Pārskats par izmaiņām pašu kapitālā
- 28 Pārskats par naudas plūsmām
- 29 Finanšu pārskatu pielikums

\* *Finanšu pārskati ietver Latvenergo koncerna un AS "Latvenergo" finanšu informāciju un ir sagatavoti atbilstoši Eiropas Savienībā apstiprinātajiem Starptautiskajiem finanšu pārskatu standartiem*

## FINANŠU KALENDĀRS

### 31. 08. 2021.

Starpperiodu saīsinātie konsolidētie finanšu pārskati par 2021. gada 6 mēnešu periodu (nerevidēti)

### 30. 11. 2021.

Starpperiodu saīsinātie konsolidētie finanšu pārskati par 2021. gada 9 mēnešu periodu (nerevidēti)

## KONTAKTI INVESTORIEM

**E-pasts:** [investor.relations@latvenergo.lv](mailto:investor.relations@latvenergo.lv)

**Mājaslapa:** <http://www.latvenergo.lv>

## ATRUNA

Finanšu pārskatā ir ietvertas arī nākotnes prognozes. Šādas prognozes ietver riskus, nenoteiktības un citus svarīgus faktorus, ko *Latvenergo* koncerns nekontrolē, un tādēļ faktiskie rezultāti nākotnē var atšķirties no rezultātiem, kādi izteikti vai netieši norādīti nākotnes prognozēs.

Pārskats ir sagatavots latviešu un angļu valodā. Jebkādu pretrunu vai nesakrītību gadījumā pārskata latviešu valodas versija ir noteicošā.

# Nozīmīgi fakti un notikumi

## Būtiski pieaug elektroenerģijas cenas

2021. gada 3 mēnešos elektroenerģijas *spot* cenas gan Ziemeļvalstīs, gan arī Baltijā bija būtiski augstākas nekā attiecīgajā periodā pērn, kas saistīts ar lielāku elektroenerģijas pieprasījumu aukstāku laikapstākļu dēļ, kā arī ar augstākām citu energoresursu cenām. Latvijā elektroenerģijas *spot* cena bija par 88 % lielāka nekā attiecīgajā periodā pērn.

## Elektroenerģijas izstrāde palielinājusies par 2 %

2021. gada 3 mēnešos elektroenerģijas izstrādes apjoms *Latvenergo* koncerna ražotnēs palielinājies par 2 %, salīdzinot ar attiecīgo periodu pērn, un tas sasniedza 1 565 GWh. Daugavas HES izstrāde bija par 37 % mazāka, ko noteica būtiski zemāka pieteice Daugavā. Pielāgojoties elektroenerģijas tirgus apstākļiem un siltumenerģijas pieprasījumam, elektroenerģijas izstrāde AS "Latvenergo" TEC pārskata periodā bija 2,6 reizes lielāka nekā attiecīgajā periodā pērn un sasniedza 787 GWh. Saražotās siltumenerģijas apjoms bija par 37 % lielāks nekā 2020. gada pirmajos 3 mēnešos, sasniedzot 1 011 GWh. To ietekmēja aukstāki laikapstākļi.

## Latvenergo darbojas visos enerģijas tirdzniecības segmentos Latvijā, Lietuvā un Igaunijā



Mazumtirdzniecības klientiem Baltijā pārdotas 1,8 TWh elektroenerģijas

740  
tūkst.

Elektroenerģijas klienti



Mazumtirdzniecības klientiem Baltijā pārdotas 341 GWh dabasgāzes

15  
tūkst.

Dabasgāzes klienti



Aptuveni 40 % no mazumtirdzniecībā pārdotā elektroenerģijas apjoma ir pārdota ārpus Latvijas. Dabasgāzes pārdošanas apjoms mazumtirdzniecības klientiem ir pieaudzis vairāk nekā divas reizes. Tāpat turpināta attīstība arī citu mazumtirdzniecības produktu un pakalpojumu pārdošanā Baltijas valstīs – saules paneļi, *Elektrum Apdrošināts*, elektroauto uzlāde, kā arī turpināta e-veikala izaugsme. Aprīlī ekspluatācijā tika nodots pirmais *Elektrum* saules enerģijas parks Lietuvā, Klaipēdā, ar kopējo jaudu 1,5 MW, kas paredzēts elektroenerģijas ražošanai klientiem.

## Ieņēmumi pieaug par 14 %

249,9	80,7	35,5	3 421,6
IEŅĒMUMI	EBITDA	PEĻŅA	AKTĪVI
milj. EUR			

2021. gada pirmajos 3 mēnešos koncerna ieņēmumi ir par 14 % jeb 30,1 miljoniem EUR lielāki nekā attiecīgajā periodā pērn. Tos pozitīvi galvenokārt ietekmēja augstākas elektroenerģijas tirgus cenas, lielāks pārdotās elektroenerģijas apjoms, kā arī lielāki siltumenerģijas ieņēmumi.

Koncerna EBITDA ir par 18 % jeb 17,3 miljoniem EUR mazāka. To negatīvi galvenokārt ietekmēja mazāka elektroenerģijas izstrāde Daugavas HES.

## Latvenergo investīcijas sekmē kvalitatīvu un drošu energoapgādi klientiem

Kopējais investīciju apjoms 2021. gada pirmajos 3 mēnešos ir 26,6 miljoni EUR. No tām 73 % veikti sadales tīklu aktīvos. Tāpat turpinām Daugavas HES hidroagregātu rekonstrukcijas projekta īstenošanu, pārskata periodā šajā projektā investējot 4,2 miljonus EUR.

## AS "Latvenergo" emitē 7 gadu zaļās obligācijas 50 milj. EUR apmērā

Šī gada 17. maijā AS "Latvenergo" emitēja 7 gadu zaļās obligācijas par kopējo summu 50 miljoni EUR. Obligāciju emisijas rezultātā iegūtie līdzekļi tiks novirzīti videi draudzīgu investīciju projektu īstenošanā.

# Īsi par *Latvenergo* koncernu

*Latvenergo* koncerns ir viens no lielākajiem energoapgādes pakalpojumu sniedzējiem un līderis zaļās elektroenerģijas ražošanā Baltijā. *Latvenergo* koncerna darbība aptver elektroenerģijas un siltumenerģijas ražošanu un tirdzniecību, dabasgāzes tirdzniecību, elektroenerģijas patēriņu un energoefektivitāti saistītu produktu un pakalpojumu tirdzniecību un elektroenerģijas sadales pakalpojuma nodrošināšanu. Atbilstoši 2020. gada Baltijas vērtīgāko uzņēmumu TOP10, *Latvenergo* koncerns ir vērtīgākais enerģētikas uzņēmums Baltijā.

*Latvenergo* koncerna struktūru veido komercsabiedrību kopums, kurā izšķirošā ietekme ir mātesabiedrībai AS "Latvenergo" un kurā ietilpst piecas meitassabiedrības. Visas AS "Latvenergo" akcijas pieder valstij, un to turētāja ir Latvijas Republikas Ekonomikas ministrija.

*Latvenergo* koncerna darbība ir organizēta divos darbības segmentos: 1) ražošana un tirdzniecība un 2) sadale. Dalījums veikts, pamatojoties uz koncerna iekšējo organizatorisko struktūru, kas veido pamatu darbības rezultātu regulārai uzraudzīšanai, pieņemot lēmumus par segmentam piešķirtajiem resursiem un novērtējot tā darbības sniegumu. No komerciālā viedokļa katru darbības segmentu vada atšķirīgi.

## Ražošanas un tirdzniecības segments



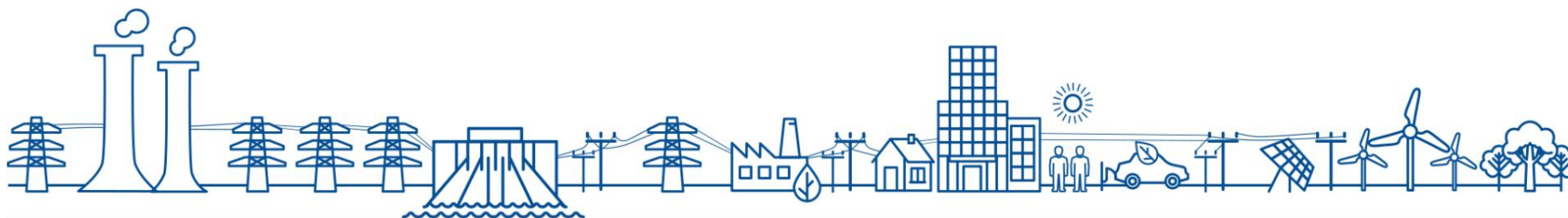
Aptver elektroenerģijas un siltumenerģijas ražošanu, elektroenerģijas un dabasgāzes tirdzniecību Baltijas valstīs, ar elektroenerģijas patēriņu un energoefektivitāti saistītu produktu un pakalpojumu tirdzniecību un elektroenerģijas obligātā iepirkuma administrēšanu Latvijā.



## Sadales segments



Nodrošina elektroenerģijas sadales pakalpojumu Latvijā. AS "Sadales tīkls" ir valsts lielākais sadales sistēmas operators un aptver aptuveni 98% Latvijas teritorijas. Sadales sistēmas pakalpojumu tarifus apstiprina Sabiedrisko pakalpojumu regulēšanas komisija (SPRK).



# Īsi par *Latvenergo* koncernu

## *Latvenergo* koncerna stratēģija

*Latvenergo* koncerna stratēģija laika periodam no 2017. līdz 2022. gadam paredz:

- nostiprināt ilgtermiņīgu un ekonomiski pamatotu tirgus pozīciju mājas tirgos (Baltijā), vienlaikus apsverot ģeogrāfisku un/ vai produktu/ pakalpojumu ekspansiju;
- attīstīt sinerģijai ar tirdzniecību adekvātu un koncerna vērtību palielinošu ģenerācijas portfeli;
- attīstīt klientu vajadzībām atbilstošu, funkcionālu, drošu un efektīvu tīklu.

Līdz ar stratēģijas apstiprināšanu ir noteikti arī *Latvenergo* koncerna finanšu mērķi. Finanšu mērķi ir iedalīti trīs grupās – rentabilitāte, kapitāla struktūra un dividendu politika.

Izvirzītie finanšu mērķi ir noteikti, lai nodrošinātu:

- ambiciozu, bet reizē sasniedzamu rentabilitāti, kas ir samērojama ar Eiropas enerģētikas nozares salīdzināmo uzņēmumu vidējiem rādītājiem un nodrošina biznesa riskam atbilstošu atdevi;
- optimālu, nozarei atbilstošu kapitāla struktūru, kas ierobežo iespējamus finanšu riskus;
- adekvātu dividendu politiku, kas ir atbilstoša plānotajai investīciju politikai un izvirzītajam kapitāla struktūras mērķim.

Mērķa grupa	Rādītājs	2022. gads
Rentabilitāte	Pašu kapitāla atdeve (ROE)	> 6 %
Kapitāla struktūra	Neto aizņēmumi pret pašu kapitālu	< 50 %
	Neto aizņēmumi pret EBITDA	< 3
Dividenu politika	Dividendēs izmaksājamā peļņas daļa	> 80 %

Ņemot vērā *Latvenergo* koncerna noteiktos attīstības virzienus, AS "Latvenergo" 2017. gadā ir apstiprinājusi Stratēģiskās attīstības un efektivitātes programmu. Stratēģiskās attīstības programma ir veidota, lai veicinātu uzņēmuma izaugsmi, iesaistoties jaunos attīstības virzienos. Savukārt efektivitātes sadaļa paredz koncerna procesu pārskatīšanu, centralizēšanu un digitalizāciju, lai ilgtermiņā uzturētu koncerna rentabilitāti, ņemot vērā sagaidāmo izmaksu kāpumu inflācijas ietekmē. Plānotās efektivitātes programmas ieguvums sasniedz 40 miljonus EUR. Tas ir apjomīgākais koncerna optimizācijas plāns pēdējā desmitgadē, kura īstenošana ļaus ilgtermiņā palielināt koncerna vērtību un saglabāt konkurētspēju atvērtā tirgū un mainīgā enerģētikas nozarē.

# Latvenergo koncerna galvenie rādītāji

## Latvenergo koncerna darbības rādītāji

		3 mēn. 2021	3 mēn. 2020	3 mēn. 2019	3 mēn. 2018	3 mēn. 2017
Pārdotā elektroenerģija	GWh	2 639	2 581	2 555	2 904	3 029
<i>Mazumtirdzniecībā pārdotā elektroenerģija<sup>2)</sup></i>	GWh	1 799	1 646	1 795	1 766	1 882
<i>Vairumtirdzniecībā pārdotā elektroenerģija<sup>3)</sup></i>	GWh	840	935	760	1 138	1 147
Mazumtirdzniecībā pārdotā dabasgāze	GWh	341	155	104	40	0
Elektroenerģijas izstrāde	GWh	1 565	1 538	1 347	1 929	1 855
Siltumenerģijas izstrāde	GWh	1 011	740	939	1 204	1 137
Darbinieku skaits		3 298	3 394	3 490	3 736	4 133
Moody's kredītreitings		Baa2 (stabils)	Baa2 (stabils)	Baa2 (stabils)	Baa2 (stabils)	Baa2 (stabils)

## Latvenergo koncerna finanšu rādītāji

		3 mēn. 2021	3 mēn. 2020	3 mēn. 2019	3 mēn. 2018	3 mēn. 2017
Ieņēmumi*	milj. EUR	249,9	219,8	241,9	249,9	255,4
EBITDA <sup>1)</sup> *	milj. EUR	80,7	98,0	73,7	99,6	103,6
Peļņa	milj. EUR	35,5	57,9	38,4	64,9	55,1
Aktīvi	milj. EUR	3 421,6	3 933,7	3 825,5	4 001,2	3 956,2
Pašu kapitāls	milj. EUR	2 156,3	2 325,2	2 342,0	2 459,9	2 471,6
Neto aizņēmumi (koriģēts) <sup>1)</sup> *	milj. EUR	448,3	498,4	440,6	410,3	458,1
Investīcijas	milj. EUR	26,6	55,5	44,3	33,0	32,1

## Latvenergo koncerna finanšu koeficienti

	3 mēn. 2021	3 mēn. 2020	3 mēn. 2019	3 mēn. 2018	3 mēn. 2017
Neto aizņēmumi / EBITDA (koriģēts) <sup>1)</sup> *	1,8	1,8	1,7	0,9	1,4
EBITDA rentabilitāte <sup>1)</sup>	32 %	33 %	31 %	56 %	41 %
Pašu kapitāla atdeve (ROE) <sup>1)</sup>	4,2 %	4,9 %	2,1 %	13,5 %	6,4 %
Aktīvu atdeve (ROA) <sup>1)</sup>	2,6 %	2,9 %	1,3 %	8,3 %	3,9 %
Ieguldītā kapitāla atdeve (ROCE) (koriģēts) <sup>1)</sup> *	3,4 %	4,1 %	1,8 %	6,7 %	5,7 %
Neto aizņēmumi pret pašu kapitālu (koriģēts) <sup>1)</sup> *	21 %	21 %	19 %	17 %	19 %

\* 2017-2020. gada finanšu rādītājos un finanšu koeficientos ir izklāta pārtraucamā darbība (pārvades sistēmas aktīvi)

1) Formulu saraksts pieejams pārskata 23. lappusē

2) Iekļaujot saimniecisko patēriņu

3) Tai skaitā OI ietvaros iepirktais enerģijas pārdošana Nord Pool

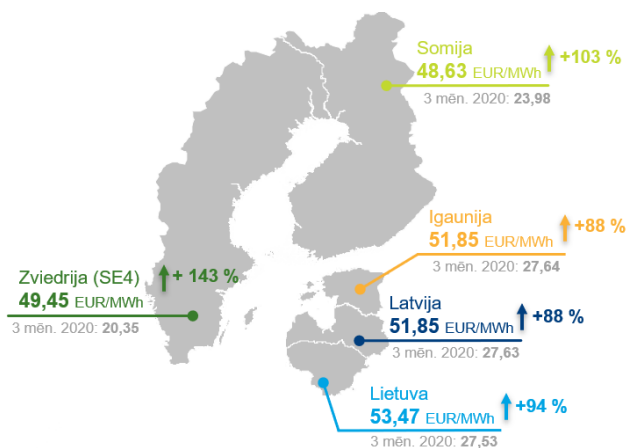
## Darbības vides raksturojums

Latvenergo koncerna darbību un rezultātus ietekmē dažādi globāli un reģionāli darbības vides faktori, ieskaitot elektroenerģijas un dabasgāzes cenas. 2021. gada 3 mēnešos:

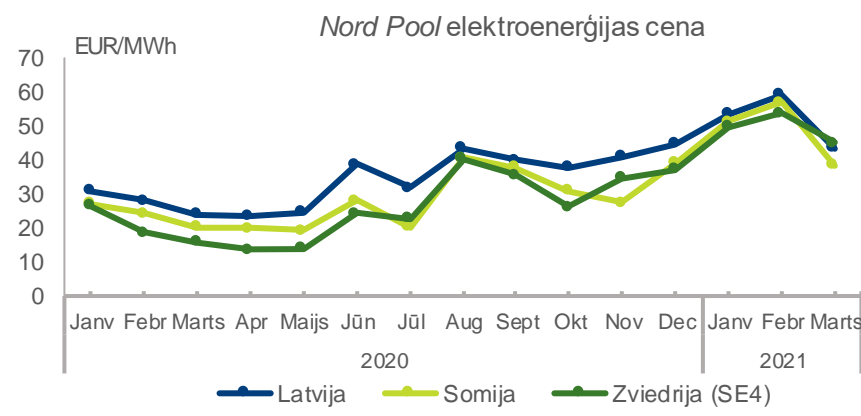
- Nord Pool sistēmas cena pieauga gandrīz trīs reizes jeb par 173 %, bet Latvijā pieaugums bija par 88 %;
- dabasgāzes cenas (Front Month) GASPOOL (Vācijas dabasgāzes virtuālajā tirdzniecības punktā) vidējā cena pieauga par 92 %, un TTF (Nīderlandes dabasgāzes virtuālajā tirdzniecības punktā) par 84 %.

## Būtiski pieaug elektroenerģijas cenas

2021. gada 3 mēnešos Nord Pool sistēmas elektroenerģijas vidējā cena bija gandrīz 3 reizes augstāka (+173 %) un sasniedza 42,14 EUR/MWh. Elektroenerģijas cenas straujo kāpumu ietekmēja elektroenerģijas pieprasījuma pieaugums aukstāku laikapstākļu dēļ, kā arī citu energoresursu cenu pieaugums. Elektroenerģijas patēriņš Nord Pool reģionā bija par 8 % lielāks nekā attiecīgajā periodā pērn.



2021. gada 3 mēnešos elektroenerģijas cenu starpība starp Baltijas valstīm un citiem Nord Pool reģioniem samazinājās. Cenu starpība Latvijai ar Zviedriju (SE4) samazinājās līdz 2,39 EUR/MWh, bet ar Somiju – līdz 3,22 EUR/MWh (2020. gada 3 mēnešos – attiecīgi 7,28 EUR/MWh un 3,64 EUR/MWh). Elektroenerģijas cenas Baltijas valstīs būtiski neatšķīrās.



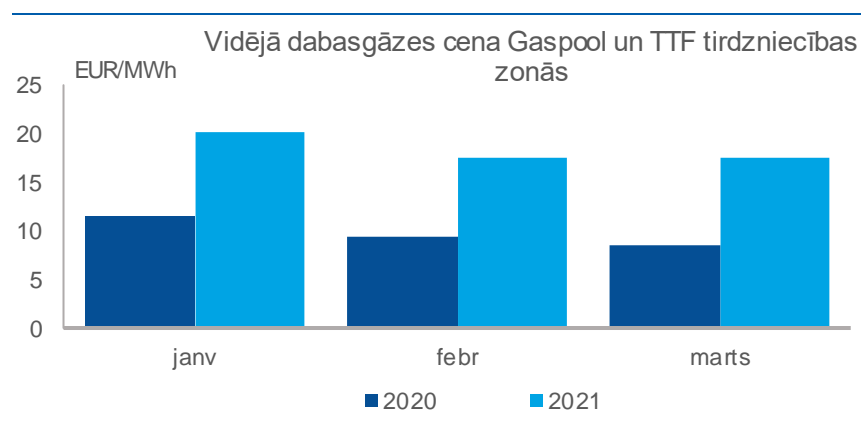
Kopējais Baltijas elektroenerģijas patēriņš 2021. gada 1. ceturksnī pieauga par 5 %, salīdzinot ar attiecīgo periodu pērn, un tas sasniedza 7,8 TWh. Latvijā patērētās elektroenerģijas apjoms pieauga par 2 %, Lietuvā – par 4 %, bet Igaunijā – par 9 %. Patēriņa pieaugumu Baltijas reģionā veicināja aukstāki laikapstākļi.

Pieprasījuma pieaugums veicināja elektroenerģijas izstrādes pieaugumu Baltijā par 5 %, tam sasniedzot 4,3 TWh. Latvijā izstrādes apjoms palicis nemainīgs un bija 1,9 TWh, Lietuvā tas samazinājās par 7 % līdz 1,1 TWh, savukārt Igaunijā izstrāde pieauga par 26 % un sasniedza 1,4 TWh. Baltijā iepirtās elektroenerģijas apjoms no kaimiņvalstīm pieauga par 4 %, salīdzinot ar attiecīgo periodu pērn.

# Darbības vides raksturojums

## Dabasgāzes cenas divreiz augstākas

Dabasgāze AS "Latvenergo" TEC tiek izmantota kā pamata kurināmais. 2021. gada 3 mēnešos Eiropā dabasgāzes cenu ietekmēja galvenokārt augsts dabasgāzes pieprasījums un augstas izejvielu cenas. Krasi samazinājās arī dabasgāzes krājumu līmenis Eiropā, un pārskata perioda beigās dabasgāzes krājumu līmenis gāzes krātuvēs bija 30 % (2020. gada marta beigās – 54 %). Pārskata periodā GASPOOL un TTF dabasgāzes (*Front Month*) cenas bija gandrīz divas reizes augstākas nekā 2020. gada 1. ceturksnī. GASPOOL (*Front Month*) vidējā cena bija 18,4 EUR/MWh un TTF (*Front Month*) – 18,5 EUR/MWh, kas ir attiecīgi par 92 % un 84 % vairāk nekā attiecīgajā periodā pērn.



Dabasgāzes cenas ir saistītas ar naftas produktu cenām, kā rezultātā arī citu energoresursu cenas savstarpēji ietekmē dabasgāzes tirgus dinamiku:

- *Brent Crude Futures* jēlnaftas vidējā cena 2021. gada 3 mēnešos bija 61,3 USD/bbl, kas ir par 21 % augstāka nekā attiecīgajā periodā pērn, ko galvenokārt ietekmēja pozitīvās ekonomikas atveseļošanās tempu prognozes un apstiprinātās ekonomikas sildīšanas atbalsta programmas Covid-19 seku mazināšanai, kā arī *OPEC+* lēmums turpināt naftas ieguves samazinājumu;
- Ogļu cenas (*API2 Rotterdam Coal Futures Cal 22*) 2021. gada 3 mēnešos pieauga par 7 %, sasniedzot 69,0 USD/t. Ogļu cenu pieaugumu galvenokārt ietekmēja pieprasījuma kāpums Āzijā, kā arī ogļu piegāžu traucējumi no Kolumbijas, Krievijas un Austrālijas;
- Oglekļa emisijas kvotu (EUA DEC.21) vidējā cena 2021. gada 3 mēnešos pieauga par 63 %, un tā sasniedza 37,7 EUR/t. Cenu pieaugumu ietekmēja optimistiskās prognozes par ekonomikas atveseļošanos, izejvielu cenu pieaugums, kā arī Eiropas Komisijas pieņemtais mērķis siltumnīcefekta gāzu emisiju samazināšanai 2030. gadā līdz 55 % zem 1990. gada emisiju apjoma.



# Darbības vides raksturojums

## Pārvades aktīvu īpašumtiesību nodalīšana

Atbilstoši Ministru kabineta 2019. gada 8. oktobra lēmumam pārvades aktīvi 694,3 miljonu EUR vērtībā 2020. gada 10. jūnijā tika nodalīti no *Latvenergo* koncerna. Pārvades aktīvu nodalīšana tika īstenota, samazinot AS "Latvenergo" pamatkapitālu par AS "Latvijas elektriskie tīkli" (LET) akciju vērtību 222,7 miljonu EUR apmērā. Līdz ar pārvades aktīvu nodalīšanu AST tika nodotas arī visas LET saistības, t.sk. AS "Latvenergo" aizdevumi LET 225 miljonu EUR apmērā. Plašāku informāciju skatīt 2020. gada pārskatā. Līdz ar pārvades aktīvu nodalīšanu mazināsies arī koncernam nepieciešamais investīciju finansējums.

## Dividendes

AS "Latvenergo" dividenžu izmaksu reglamentē Latvijas Republikas likums par valsts budžetu un likums "Par vidēja termiņa budžeta ietvaru 2021., 2022. un 2023. gadam". Atbilstoši regulējumam AS "Latvenergo" maksājamo dividenžu paredzamais apjoms par valsts kapitāla izmantošanu 2022. gadā (par 2021. pārskata gadu) ir ne mazāk kā 87,7 miljoni EUR (t.sk. uzņēmumu ienākuma nodoklis) un 2023. gadā (par 2022. pārskata gadu) ne mazāk kā 71,0 miljons EUR (t.sk. uzņēmumu ienākuma nodoklis). Faktisko AS "Latvenergo" dividenžu apmēru nosaka AS "Latvenergo" akcionāru sapulce pēc auditētā gada pārskata apstiprināšanas, izvērtējot iepriekšējā gada pārskata rezultātus. AS "Latvenergo" dividendes tiek izmantotas arī kā finansējuma avots valsts budžeta programmai "Elektroenerģijas lietotāju atbalsts", tādējādi nodrošinot mazāku obligātā iepirkuma komponenti.

Pēc pārskata perioda beigām 2021. gada 12. maijā AS "Latvenergo" akcionāru sapulcē tika apstiprināts *Latvenergo* konsolidētais un AS "Latvenergo" 2020. gada pārskats, kā arī nolemts valstij izmaksāt dividendēs 98,2 milj. EUR, kas atbilst valsts budžeta likumā paredzētajam apjomam. Dividenžu izmaksa veikta 2021. gada 24. maijā.

*Latvenergo* koncerna kapitāla struktūras rādītāji ir pietiekami, lai veiktu dividenžu izmaksu. Koncerna aktīvi 2021. gada 31. martā pārsniedz 3,4 miljardus EUR, bet pašu kapitāls sasniedz 2,2 miljardus EUR.

## Finanšu rezultāti

2021. gada pirmajos 3 mēnešos *Latvenergo* koncerna ieņēmumi sasniedza 249,9 miljonus EUR, kas ir par 30,1 miljoniem EUR jeb 14 % vairāk nekā attiecīgajā periodā pērn. To galvenokārt ietekmēja:

- par 23,0 miljoniem EUR lielāki ieņēmumi no enerģijas pārdošanas, ko pamatā noteica augstākas elektroenerģijas tirgus cenas un par 9 % lielāks pārdotās elektroenerģijas apjoms mazumtirdzniecībā;
- par 6,4 miljoniem EUR lielāki siltumenerģijas pārdošanas ieņēmumi, palielinoties siltumenerģijas izstrādei par 37 % aukstāku laikapstākļu dēļ.

<b>Latvenergo koncerna finanšu rādītāji</b>		<b>3 mēn. 2021</b>	<b>3 mēn. 2020</b>	<b>Δ</b>	<b>Δ, %</b>
Ieņēmumi	milj. EUR	249,9	219,8	30,1	14 %
EBITDA	milj. EUR	80,7	98,0	-17,3	-18 %
Peļņa	milj. EUR	35,5	57,9	-22,4	-39 %
Aktīvi	milj. EUR	3 421,6	3 933,7	-512,1	-13 %

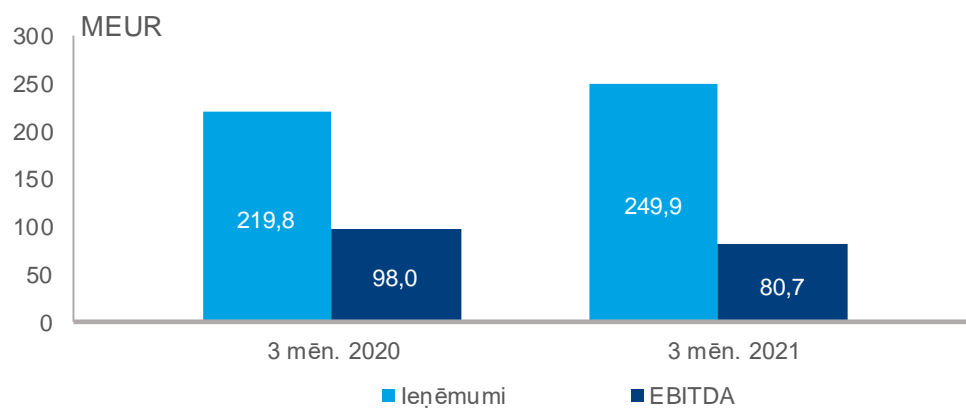
*Latvenergo* koncerna EBITDA pārskata periodā ir par 18 % mazāka nekā 2020. gada 1. ceturksnī, un tā sasniedza 80,7 miljonus EUR. To negatīvi galvenokārt ietekmēja par 37 % jeb 448 GWh mazāka elektroenerģijas izstrāde Daugavas HES.

Koncerna peļņa pārskata periodā sasniedza 35,5 miljonu EUR.

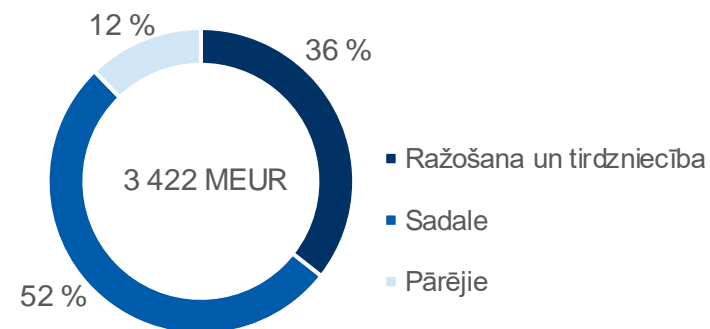
Neto aizņēmumi pret pašu kapitālu un neto aizņēmumi pret EBITDA 2021. gada 31. martā ir saglabājušies pagājušā gada līmenī, un ir attiecīgi 21 % un 1,8. *Latvenergo* koncerna kapitāla struktūras rādītāji ir labāki nekā vidēji nozarē.

Ņemot vērā, ka 2020. gada 10. jūnijā pārvades aktīvi tika nodalīti no *Latvenergo* koncerna, salīdzināmajos rezultātos šis segments klasificēts kā pārtraucamā darbība.

Ieņēmumi un EBITDA



Aktīvi, 3 mēn. 2021



## Ražošanas un tirdzniecība

Ieņēmumi  
**68 %**

EBITDA  
**57 %**

Aktīvi  
**36 %**

Darbinieki  
**27 %**

Segmenta % īpatsvars Latvenergo koncernā

Ražošanas un tirdzniecības segments pēc ieņēmumiem un EBITDA ir lielākais *Latvenergo* koncerna darbības segments. Lielāko daļu jeb 82 % no ražošanas un tirdzniecības segmenta ieņēmumiem veidoja elektroenerģijas pakalpojumu un dabasgāzes tirdzniecības ieņēmumi, bet 18 % – siltumenerģijas ieņēmumi.

2021. gada pirmajos 3 mēnešos segmenta ieņēmumus ietekmēja par 23,0 miljoniem EUR lielāki ieņēmumi no enerģijas pārdošanas, ko galvenokārt noteica augstākas elektroenerģijas tirgus cenas un par 9% lielāks pārdotās elektroenerģijas apjoms mazumtirdzniecībā. Segmenta ieņēmumus pozitīvi ietekmēja arī par 37% lielāks pārdotās siltumenerģijas apjoms aukstāku laikapstākļu dēļ.

Savukārt segmenta EBITDA negatīvi ietekmēja par 37% jeb par 448 GWh mazāka elektroenerģijas izstrāde Daugavas HES.

Pārskata periodā saražotais elektroenerģijas apjoms ir 1 565 GWh, kas atbilst 87% no mazumtirdzniecībā pārdotās elektroenerģijas (2020. gada 1. ceturksnī – 93%).

*Latvenergo* klientiem pārdoto elektroenerģijas apjomu iespējams veidot lielāku nekā koncerna ražošanas apjoms. Tas ir iespējams, cenu risku vadībā papildus piesaistot elektroenerģijas finanšu instrumentus un, izmantojot koncerna ražošanas aktīvu elastību, operatīvi mainot elektroenerģijas piegādes avotu – starp biržu un izstrādi savās elektrostacijās. Tādējādi tiek īstenots gan saražotās elektroenerģijas pārdošanas peļņas

Darbības rādītāji		3 mēn. 2021	3 mēn. 2020	Δ	Δ, %
Pārdotā elektroenerģija	GWh	2 639	2 581	58	2 %
<i>Mazumtirdzniecībā pārdotā elektroenerģija*</i>	GWh	1 799	1 646	153	9 %
<i>Vairumtirdzniecībā pārdotā elektroenerģija**</i>	GWh	840	935	-95	-10 %
Mazumtirdzniecībā pārdotā dabasgāze	GWh	341	155	186	120 %
Elektroenerģijas izstrāde	GWh	1 565	1 538	26	2 %
<i>Daugavas HES</i>	GWh	769	1 218	-448	-37 %
<i>TEC</i>	GWh	787	306	481	157 %
<i>Liepājas ražotnes un mazās stacijas</i>	GWh	9	15	-6	-41 %
Siltumenerģijas izstrāde	GWh	1 011	740	271	37 %
<i>TEC</i>	GWh	894	647	247	38 %
<i>Liepājas ražotnes</i>	GWh	117	93	23	25 %

Finanšu rādītāji		3 mēn. 2021	3 mēn. 2020	Δ	Δ, %
Ieņēmumi	milj. EUR	168,9	140,9	28,0	20 %
EBITDA	milj. EUR	46,0	66,7	-20,7	-31 %
Aktīvi	milj. EUR	1 218,6	1 336,3	-117,7	-9 %
Investīcijas	milj. EUR	6,0	14,5	-8,5	-59 %

\* iekļaujot saimniecisko patēriņu

\*\* tai skaitā OI ietvaros iepirktais enerģijas pārdošana Nord Pool

potenciāls, gan klientiem nepieciešamās elektroenerģijas iepirkuma izmaksu samazināšanas iespējas un mazināta *Latvenergo* koncerna pakļautība tirgus cenu svārstību riskam.

# Ražošana un tirdzniecība



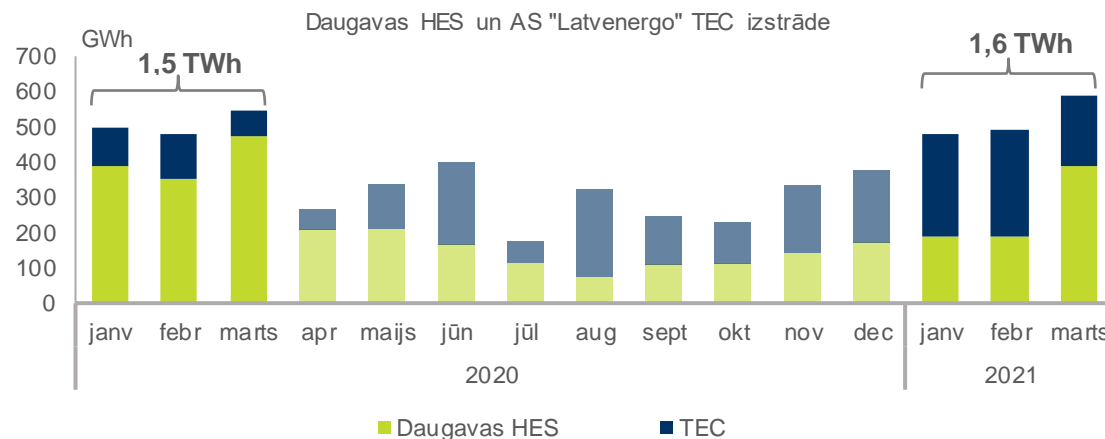
## Ražošana

2021. gada 1. ceturksnī *Latvenergo* koncerns bija lielākais elektroenerģijas ražotājs Baltijā, saražojot 36 % no kopējā Baltijā izstrādātā elektroenerģijas apjoma. *Latvenergo* savās elektrostacijās ir saražojis 1 565 GWh elektroenerģijas un 1 011 GWh siltumenerģijas.

Elektroenerģijas izstrādes apjoms Daugavas HES, salīdzinot ar attiecīgo periodu pērn, ir samazinājies par 37 %, un tas ir 769 GWh. Salīdzinoši mazāku Daugavas HES izstrādi ietekmēja netipiski liela ūdens pietece Daugavā 2020. gada pirmajos 3 mēnešos. Vidējā ūdens pietece Daugavā 2021. gada pirmajos 3 mēnešos bija 576 m<sup>3</sup>/s, bet attiecīgajā periodā pērn tā bija 979 m<sup>3</sup>/s. No atjaunīgajiem energoresursiem izstrādātā elektroenerģija koncernā veidoja 50 % (2020. gada attiecīgajā periodā – 80 %).

### *Latvenergo* – lielākais zaļās elektroenerģijas ražotājs Baltijā

Elektroenerģijas izstrāde AS "Latvenergo" TEC pārskata periodā ir 787 GWh, kas ir 2,6 reizes vairāk nekā attiecīgajā periodā pērn. Lielo izstrādes pieaugumu iespaidoja netipiski zemā izstrāde 2020. gada 1. ceturksnī, kad bija novērojami silti laika apstākļi, kā arī zemas elektroenerģijas cenas. AS "Latvenergo" TEC darbība tiek pielāgota elektroenerģijas tirgus apstākļiem un siltumenerģijas pieprasījumam.



Optimāli kombinējot AS "Latvenergo" TEC un Daugavas HES izstrādi ar importa iespējām no citiem *Nord Pool* biržas tirdzniecības apgabaliem, lietotāji Baltijā iegūst elektroenerģijas cenas tuvināšanos Ziemeļvalstu elektroenerģijas tirgum, kas vēsturiski ir Eiropas zemāko cenu reģions.

2021. gada pirmajos 3 mēnešos saražotās siltumenerģijas apjoms ir palielinājies par 37 %, salīdzinot ar attiecīgo periodu pērn, ko ietekmēja aukstāki laikapstākļi. Kā liecina Centrālās statistikas pārvaldes dati, vidējā gaisa temperatūra Rīgā pārskata periodā bija -1,3 grādi pēc Celsija, bet 2020. gada 1. ceturksnī tā bija +3,6.

# Ražošana un tirdzniecība

## Tirdzniecība

*Latvenergo* koncerns ir viens no Baltijas lielākajiem enerģijas tirgotājiem, kas ar tirdzniecības zīmolu *Elektrum* saviem klientiem piedāvā elektroenerģiju un dabasgāzi, kā arī plašu saistīto produktu un pakalpojumu klāstu.

***Latvenergo* – enerģētikas komersants, kas darbojas visos enerģijas tirdzniecības segmentos Latvijā, Lietuvā un Igaunijā**

2021. gada 3 mēnešos *Latvenergo* koncerns saviem klientiem Baltijā pārdeva 1 799 GWh elektroenerģijas, kas ir par 9 % vairāk nekā 2020. gada 1. ceturksnī. Elektroenerģijas pārdošanas apjoma pieaugumu sekmēja pārdošanas apjomu pieaugums tirgos ārpus Latvijas, it īpaši Lietuvas lielo biznesa klientu un mājsaimniecību segmentos. Ārpus Latvijas pārdotās elektroenerģijas apjoms veido gandrīz 40 % no kopējā mazumtirdzniecībā pārdotās elektroenerģijas apjoma. *Latvenergo* koncerna pārdotās elektroenerģijas apjoms Latvijā ir 1 111 GWh, Lietuvā – 401 GWh un Igaunijā – 286 GWh.

*Latvenergo* koncerna kopējo elektroenerģijas klientu portfeli veido vairāk nekā 740 tūkstoši klientu, t. sk. ārpus Latvijas – 56 tūkstoši klientu. Atveroties Lietuvas mājsaimniecību elektroenerģijas tirgum, līdz 2021. gada 31. martam, ir noslēgti jau gandrīz 20 tūkstoši līgumu.

Veiksmīgi turpinājām dabasgāzes tirdzniecību – pārskata periodā *Latvenergo* koncerna pārdotās dabasgāzes apjoms mazumtirdzniecības klientiem, salīdzinot ar 2020. gada 1. ceturksni, ir pieaudzis vairāk nekā divas reizes, un tas ir 341 GWh.

Pārskata periodā turpinājām attīstīt arī citus ar elektroenerģijas patēriņu un energoefektivitāti saistītos produktus un pakalpojumus:

- Kopumā 2021. gada 1. ceturksnī Baltijā noslēgti 153 jauni saules paneļu un saules parku daļu pārdošanas līgumi, kas ir par 13 % vairāk nekā attiecīgajā periodā pērn. Kopējā *Latvenergo* koncerna mazumtirdzniecības klientiem uzstādītā saules paneļu jauda Baltijā ir sasniegusi jau 7 MW, līdz ar to *Latvenergo* ir viens no vadošajiem šī pakalpojuma sniedzējiem Baltijā. 3/4 no kopējās jaudas ir uzstādītas klientiem ārpus Latvijas. Aprīlī ekspluatācijā tika nodots pirmais saules enerģijas parks Lietuvā, Klaipēdā, ar kopējo jaudu 1,5 MW, kas paredzēts elektroenerģijas ražošanai *Elektrum* klientiem. Šogad plānots atklāt arī saules parku Igaunijā ar kopējo jaudu 0,3 MW;
- *Elektrum Apdrošināts* klientu portfeli Baltijā veido vairāk nekā 100 tūkstoši klientu, turpinot stabili izaugsmi;
- Paplašināts e-veikala sortiments; kopējais pirkumu skaits pārskata periodā sasniedza gandrīz 700 darījumus;
- 2021. gada 1. ceturksnī publiskajā uzlādē *Elektrum* mobilās lietotnes klienti veikuši vairāk nekā 1 700 uzlādes 100 MWh apmērā. Šī gada laikā uzlādes staciju tīklu plānots paplašināt, sasniedzot vairāk nekā 80 pieslēgvietu Latvijā.



## 2021. gada 3 mēnešos paveiktais:



Mazumtirdzniecības klientiem esam pārdevuši 1,8 TWh elektroenerģijas



Koncerna patērētais un klientiem pārdotais dabasgāzes apjoms sasniedz 2,4 TWh



Noslēgti vairāk kā 150 līgumi par saules paneļu uzstādīšanu Baltijā



*Elektrum Apdrošināts* klientu skaits marta beigās pārsniedz 100 tūkstošus



*Elektrum* e-veikalā pārdots vairāk nekā 1 300 preču



*Elektrum* mobilās lietotnes klienti veikuši vairāk nekā 1 700 elektroauto uzlādes

# Ražošana un tirdzniecība



## Obligātais iepirkums

Atbilstoši Elektroenerģijas tirgus likumam publiskā tirgotāja funkcijas Latvijā veic SIA "Enerģijas publiskais tirgotājs" (iepriekš – Akciju sabiedrība "Enerģijas publiskais tirgotājs", kas reorganizēta pārveidošanas ceļā 2021. gadā 31. martā). OI izdevumi\* publiskajam tirgotājam tiek kompensēti, Latvijas elektroenerģijas galalietotājiem maksājot OIK, kuras apmēru, pamatojoties uz OI izmaksām, apstiprina SPRK.

### Vidējā OIK no 2021. gada 1. janvāra ir samazināta par 23 %

Ministru kabinets 2020. gada 12. oktobrī pieņēma rīkojumu Nr. 595 Par konceptuālo ziņojumu "Kompleksi pasākumi obligātā iepirkuma komponentes problemātikas risināšanai un elektroenerģijas tirgus attīstībai". Atbilstoši rīkojumā noteiktajam, sākot ar 2021. gada 1. janvāri, vidējais OIK apmērs samazinājās par 23 % – no 2,268 EUR centiem/kWh līdz 1,751 EUR centam/kWh. Finansējums OIK likmes samazinājumam tiks iegūts, šim mērķim novirzot daļu no AS "Latvenergo" dividendēm.

Finanšu rādītāji		3 mēn. 2021	3 mēn. 2020	Δ	Δ, %
OI komponentes ieņēmumi	milj, EUR	29,6	38,9	-9,3	-24 %
OIK samazinājums – valsts atbalsts energoietilpīgiem uzņēmumiem	milj, EUR	0,2	0,1	0,1	104 %
OI izdevumi*	milj, EUR	30,1	45,5	-15,4	-34 %
<i>t. sk. koģenerācija</i>	milj, EUR	8,9	12,8	-3,9	-30 %
<i>t. sk. atjaunīgie energoresursi</i>	milj, EUR	21,0	32,6	-11,6	-36 %

\* OI izdevumi – obligātā iepirkuma ietvaros iepirkās elektroenerģijas izmaksas un garantētās jaudas maksājumi par elektrostacijās uzstādīto elektrisko jaudu, no kuriem ir atskaitīti ieņēmumi no iepirkās elektroenerģijas pārdošanas Nord Pool biržā un ieņēmumi par ražotāju atmaksāto atbalstu, un pieskaitītas obligātā iepirkuma balansēšanas izmaksas,

Vidējās OIK likmes samazinājums par 23 % nosaka OI komponentes ieņēmumu samazinājumu par 9,3 milj. EUR. Savukārt OI izdevumi 2021. gada pirmajos 3 mēnešos samazinājās līdz 30,1 milj. EUR (2020. gada 3 mēnešos – 45,5 milj. EUR), kas ir par 15,4 milj. EUR jeb 34 % mazāk nekā attiecīgajā periodā gadu iepriekš. OI izmaksu samazinājumu noteica augstāka vidēji svērtā elektroenerģijas pārdošanas cena Nord Pool biržā, kā arī iepirkās elektroenerģijas apjoma samazinājums. OI izdevumi koģenerācijas stacijām ir samazinājušies par 30 %, savukārt atjaunīgajiem energoresursiem – par 36 %.

2021. gada pirmajos 3 mēnešos SIA "Enerģijas publiskais tirgotājs" veica valsts budžeta līdzekļu maksājumus energoietilpīgiem apstrādes rūpniecības uzņēmumiem 0,2 miljonu EUR apmērā (2020. gada attiecīgajā periodā – 0,1 miljons EUR), tādējādi samazinot tiem maksājamo OI komponenti. Lēmumu par OI komponentes maksājumu samazinājumu energoietilpīgiem uzņēmumiem pieņem Latvijas Republikas Ekonomikas ministrija.

## Sadale

Ieņēmumi  
32 %

EBITDA  
39 %

Aktīvi  
52 %

Darbinieki  
57 %

Segmenta % īpatsvars Latvenergo koncernā

Sadales segments pēc aktīviem ir lielākais Latvenergo koncerna darbības segments. 2021. gada pirmajos 3 mēnešos segmenta ieņēmumi, salīdzinot ar attiecīgo periodu pērn, ir palielinājušies par 2%, un tie ir 79,5 miljoni EUR. Segmenta EBITDA ir par 11% lielāka un sasniedz 31,7 miljonus EUR. Finanšu rezultātu pieaugumu galvenokārt ietekmēja par 1% lielāks sadalītās elektroenerģijas apjoms un darbības izmaksu samazinājums, ko sekmēja īstenotā darbības efektivitātes paaugstināšanas programma.

AS "Sadales tīkls" kopš 2017. gada īsteno darbības efektivitātes paaugstināšanas programmu, kuras ietvaros tiek veikta procesu pilnveidošana, personāla, transportlīdzekļu un bāzu skaita samazināšana. Efektivitātes programmas ietvaros līdz 2022. gadam ir plānots samazināt AS "Sadales tīkls" strādājošo skaitu par aptuveni 800. Līdz 2021. gada 31. martam programmas ietvaros AS "Sadales tīkls" darbavietu skaits ir samazināts par gandrīz 700. Pārskata perioda beigās uzņēmumā uzstādīto viedo elektroenerģijas skaitītāju apjoms pārsniedz 890 tūkstošus, kas ir vairāk nekā 80% no kopējā AS "Sadales tīkls" klientu elektroenerģijas skaitītāju skaita.

Darbības rādītāji		3 mēn. 2021	3 mēn. 2020	Δ	Δ, %
Sadalītā elektroenerģija	GWh	1 711	1 690	21	1 %
Sadales zudumi	GWh	84	82	2	2 %
SAIFI	Skaitis	0,5	0,6	-0,1	-24 %
SAIDI	Minūtes	42	65	-23	-36 %

Finanšu rādītāji		3 mēn. 2021	3 mēn. 2020	Δ	Δ, %
Ieņēmumi	milj. EUR	79,5	77,7	1,8	2 %
EBITDA	milj. EUR	31,7	28,7	3,0	11 %
Aktīvi	milj. EUR	1 784,8	1 684,3	100,5	6 %
RAB	milj. EUR	1 576,1	1 464,1	112,0	8 %
Investīcijas	milj. EUR	19,5	20,1	-0,6	-3 %

2021. gada pirmajos 3 mēnešos sadales sistēmas aktīvos veiktas investīcijas 19,5 miljonu EUR apmērā, kas ir aptuveni tikpat cik attiecīgajā periodā pērn. Sadales investīciju mērķis ir sekmēt kvalitatīvu un drošu energoapgādi un samazināt plānotu un neplānotu bojājumu izraisīto elektroenerģijas piegādes pārtraukumu biežumu un ilgumu, kā arī nodrošināt atbilstošu sprieguma kvalitāti. Veiktās investīcijas sadales tīkla modernizācijā ir paaugstinājušas sadales pakalpojuma kvalitāti, tajā skaitā mazinot piegādes pārtraukumu skaita indeksa (SAIFI) un elektroenerģijas piegādes pārtraukuma ilguma indeksa (SAIDI) rādītājus. 2021. gada 1. ceturksnī SAIFI bija 0,5 reizes, bet SAIDI – 42 minūtes.

### 2021. gada 3 mēnešos paveiktais:

- Atjaunoti 272 km elektroliņiju
- Uzstādīti 51,4 tūkstoši viedie elektroenerģijas skaitītāji
- Iztīrīti 1 361 km elektroliņiju trašu

## Investīcijas

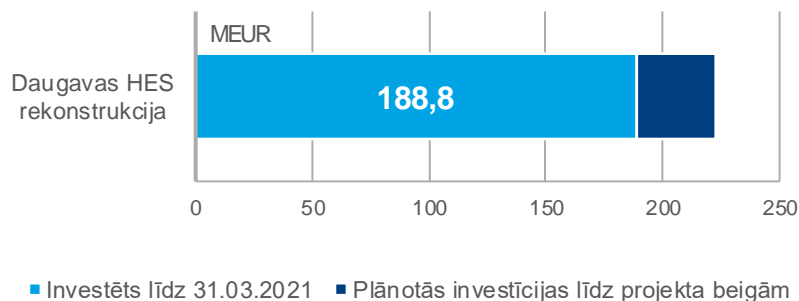
Kopējais *Latvenergo* koncerna investīciju apjoms 2021. gada 3 mēnešos ir 26,6 miljoni EUR, kas ir par 28,9 miljoniem EUR jeb 52 % mazāk nekā attiecīgajā periodā pērn. Investīciju apjoma samazinājumu galvenokārt ietekmēja pārvades aktīvu nodalīšana un tās ietekmē par 18,6 miljoniem EUR mazākas investīcijas pārvades aktīvos.

Lai nodrošinātu augstu tīkla pakalpojumu kvalitāti, tehniskos rādītājus un darbības drošumu, būtisks investīciju apjoms ir ieguldīts sadales tīklu modernizācijā. Pārskata periodā investīciju apjoms sadales tīklu aktīvos bija 73 % no kopējām investīcijām.

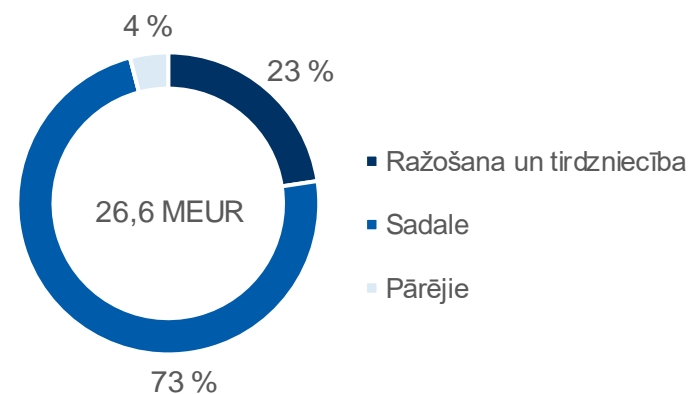
Investīcijas sadales tīklu aktīvos –  
3/4 no kopējā apjoma

Investējot videi draudzīgos projektos, 2021. gada pirmajos 3 mēnešos Daugavas HES hidroagregātu rekonstrukcijā ir ieguldīti 4,2 miljoni EUR. Daugavas HES hidroagregātu atjaunošanas programma paredz veikt 11 hidroagregātu rekonstrukciju, lai nodrošinātu videi drošu, ilgtspējīgu un konkurētspējīgu saimniecisko darbību un efektīvu ūdens resursu izmantošanu. Līdz 2021. gada 31. martam programmas ietvaros ekspluatācijā nodoti 7 rekonstruētie hidroagregāti. *Latvenergo* koncerns pakāpeniski turpina veikt 4 nerekonstruēto Daugavas HES hidroagregātu atjaunošanu. Kopējās rekonstrukcijas izmaksas pārsniegs 200 miljonus EUR. Līdz pārskata perioda beigām līgumu ietvaros veiktās investīcijas ir 188,8 miljoni EUR. Rekonstrukcija nodrošinās hidroagregātu darbību vairāk nekā 40 gadu.

Būtiskākais investīciju projekts



Investīcijas, 3 mēn. 2021





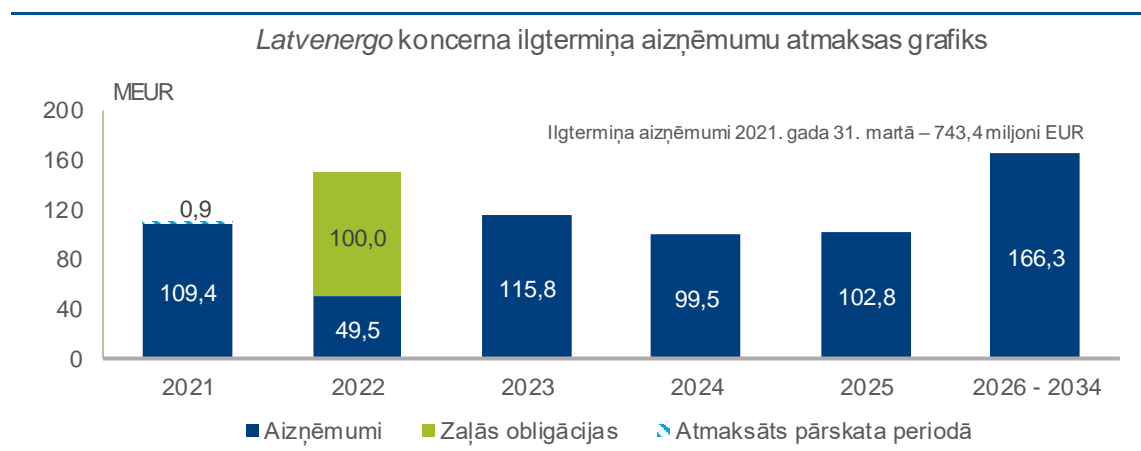
## Finansēšana un likviditāte

Investīciju projektu finansēšanu *Latvenergo* koncerns veic no pašu līdzekļiem un ārējā aizņemtā ilgtermiņa finansējuma, kas tiek regulāri un savlaicīgi piesaistīts finanšu un kapitāla tirgos.

Savlaicīgi plānota aizņemtā finansējuma piesaiste ir būtiska optimālas aizdevumu refinansēšanās riska vadības nodrošināšanai, kā arī aizdevumu pamatsummu atmaksu veikšanai saistošajā termiņā.

**AS "Latvenergo" emitē 7 gadu zaļās obligācijas 50 milj. EUR apmērā**

Pēc pārskata perioda beigām 2021. gada 17. maijā AS "Latvenergo" emitēja 7 gadu zaļās obligācijas par kopējo summu 50 miljoni EUR pēc nominālvērtības ar dzēšanas termiņu 2028. gada 17. maijā un fiksēto procentu likmi (kuponu) – 0,5 % gadā (ienesīgumu – 0.543%). Obligāciju emisija īstenota AS "Latvenergo" trešās obligāciju piedāvājuma programmas 200 miljonu EUR apmērā ietvaros. Emitētās obligācijas no 2021. gada 18. maija tiek kotētas AS "Nasdaq Riga". Obligācijas emitētas zaļo obligāciju formātā, atbilstoši AS "Latvenergo" Zaļo obligāciju satvaram. Ārējais eksperts *CICERO Shades of Green* AS "Latvenergo" Zaļo obligāciju satvaru ir novērtējis ar augstāko vērtējumu – Tumši zaļš, norādot uz plānoto projektu atbilstību ilgtermiņa vides aizsardzības un klimata pārmaiņu samazināšanas mērķiem, kā arī uzņēmuma labu pārvaldību un caurskatāmību.



2021. gada 3. februārī AS "Latvenergo" jau otro reizi ieguva balvu par labākajām investoru attiecībām starp visiem obligāciju emitentiem *Nasdaq Baltic* biržu regulētajos tirgos Baltijas valstīs. Piešķirot balvu par labākajām investoru attiecībām, birža īpaši ir novērtējusi detalizēti un kvalitatīvi sagatavotos *Latvenergo* koncerna ilgspējas pārskatus, informatīvu un investoriem draudzīgu mājas lapu, kā arī savlaicīgu informācijas atklāšanu.

2021. gada 31. martā koncerna aizņēmumi ir 768,4 miljoni EUR (2020. gada 31. martā – 883,5 miljoni EUR), no kuriem ilgtermiņa aizņēmumi veido 743,4 miljoni EUR un kas ietver aizņēmumus no komercbankām un ārvalstu investīciju bankām un zaļās obligācijas 100 miljonu EUR apmērā.

Ārējā finansējuma piesaistes avoti ilgtermiņā ir mērķtiecīgi diversificēti, tādējādi izveidojot sabalansētu finansējuma piesaistes avotu īpatsvāru kopējā aizņēmumu portfeli.

2021. gada 31. martā visi aizņēmumi ir eiro valūtā. Ilgtermiņa aizņēmumu vidējais svērtais atmaksas periods ir 4 gadi, kas ir tādā pašā līmenī kā pirms gada; vidējā svērtā efektīvā procentu likme (kopā ar procentu mijmaiņas darījumiem) ir 1,3 % (2020. gada 31. martā – 1,4 %). Tāpat ir nodrošināti saistību segšanai pietiekami kredītu apkalpošanas rādītāji (parāda seguma attiecības rādītājs – 1,5).

*Latvenergo* koncerna esošajos aizņēmumu līgumos visi noteiktie finanšu rādītāju ierobežojumi pārskata periodā ir ievēroti.

2021. gada 11. februārī *Moody's* veica AS "Latvenergo" kredītreitinga periodisko pārskatīšanu. Reitings Baa2 ir nemainīgi stabils jau septīto gadu pēc kārtas, apliecinot *Latvenergo* koncerna stabilitāti un finansiālo uzticamību.

# Finanšu risku vadība

*Latvenergo* koncerna darbība ir pakļauta dažādiem finanšu riskiem: tirgus riskiem, kredīriskam un likviditātes, un naudas plūsmas riskam. *Latvenergo* koncerna Finanšu risku vadības politika ir veidota tā, lai samazinātu šo risku potenciāli negatīvo efektu uz finanšu rezultātiem. Finanšu risku vadības ietvaros *Latvenergo* koncerns izmanto finanšu risku kontroles un veic risku ierobežošanas pasākumus, samazinot risku atvērtajās pozīcijās.

## a) Tirgus riski

### I) Cenas risks

Cenas risks var negatīvi ietekmēt *Latvenergo* koncerna finanšu rezultātus, ja tiek novērota ražošanas ieņēmumu samazināšanās vai arī nesaskaņotība starp mainīgajām tirgus cenām un fiksētajām mazumtirdzniecības cenām.

Galvenie avoti, kas *Latvenergo* koncernu pakļauj cenu riskam, ir mainīgās elektroenerģijas tirgus cenas *Nord Pool* biržā Baltijas valstu tirdzniecības apgabalos un dabasgāzes cena *TEC* kurināmā vajadzībām. Koncerna finanšu rezultātus var negatīvi ietekmēt elektroenerģijas tirgus cenas svārstības, kas atkarīgas no laikapstākļiem Ziemeļvalstīs, resursu cenām pasaules tirgos, kā arī lokālu faktoru (ūdens pieejamības un gaisa temperatūras) iespaids uz elektroenerģijas ražošanas iespējām. Pieprasījuma – piedāvājuma faktoru un sezonālu svārstību dēļ dabasgāzes cenas izmaiņas var negatīvi ietekmēt starptību starp fiksētajām mazumtirdzniecības cenām līgumos ar klientiem un *TEC* mainīgajām ražošanas izmaksām.

Cenu riska ierobežošanai *Latvenergo* koncerns izmanto ilgtermiņa fiksētu cenu piegāžu līgumus ar klientiem, elektroenerģijas atvasinātos finanšu instrumentus un dabasgāzes piegādes par fiksētām cenām. Cenu riska ietekme uz ražošanu tiek slēgta pakāpeniski, līdz kārtējā gada sākumam

veicot 80–90 % no plānotā elektroenerģijas izstrādes apjoma. Tālāku riska aizvēršanu ierobežo Daugavas HES izstrādes sezonālais raksturs.

### II) Procentu likmju risks

Procentu likmju risks *Latvenergo* koncernā galvenokārt rodas no aizņēmumiem, kuriem ir noteikta mainīga procentu likme, radot risku, ka finanšu izmaksas koncernā būtiski palielinās, pieaugot atsaucēs likmei. Aizņēmumiem no kredītiestādēm galvenokārt ir mainīgā procentu likme, kas veidojas no 6 mēnešu *EURIBOR* un pievienotās likmes. *Latvenergo* koncerna Finanšu risku vadības politika nosaka, ka vidējās fiksētās likmes īpatsvars aizņēmumu portfelī (ņemot vērā atvasināto finanšu instrumentu un emitēto obligāciju efektu) jāuztur virs 35 %, bet vidējais fiksētās likmes periods – robežās no 1 līdz 4 gadiem. Ņemot vērā noslēgtos procentu likmju mijmaiņas darījumus un emitētās obligācijas ar fiksēto procentu likmi, 2021. gada 31. martā 37 % no ilgtermiņa aizņēmumiem ir nofiksēta procentu likme, un vidējais fiksētās procentu likmes periods ir 1,5 gadi.

### III) Valūtas risks

Valūtas risks rodas, ja nākotnes transakcija vai aktīvi, vai saistības ir izteikti citā valūtā nekā funkcionālā valūta.

2021. gada 31. martā visi *Latvenergo* koncerna aizņēmumi ir eiro, un pārskata periodā *Latvenergo* koncernam nebija investīciju, kuras būtu pakļautas vērā ņemamam valūtas riskam.

Gadījumos, kad būtu nepieciešama valūtas riska ierobežošana, Finanšu risku vadības politika nosaka valūtas nākotnes maiņas darījumu slēgšanu.

## b) Kredītrisks

Kredītrisks tiek pārvaldīts *Latvenergo* koncerna līmenī. To galvenokārt rada nauda un naudas ekvivalenti, atvasinātie finanšu instrumenti un noguldījumi bankās, pircēju un pasūtītāju parādi. Pircēju un pasūtītāju parādu kredītriska koncentrāciju samazina plašais *Latvenergo* koncerna klientu skaits, jo koncernam nav nozīmīgas kredītriska koncentrācijas attiecībā uz kādu darījumu partneri vai līdzīgu darījumu partneru grupu.

Kredītrisks saistībā ar naudu un īstermiņa noguldījumiem bankās tiek pārvaldīts, sabalansējot finanšu aktīvu un instrumentu izvietojumu, lai vienlaikus izvēlētos izdevīgākos piedāvājumus un samazinātu risku zaudēt finanšu līdzekļus. Pārskata periodā noteiktie kredītlīmi nav pārsniegti, un *Latvenergo* koncerns nesagaida būtiskus zaudējumus līdz ar kredītriska iestāšanos.

## c) Likviditātes un naudas plūsmas risks

*Latvenergo* koncerna likviditātes un naudas plūsmas riska ierobežošanas mērķis ir uzturēt atbilstošu naudas un naudas ekvivalentu daudzumu vai nodrošināt atbilstošu finansējumu, izmantojot banku piešķirtās kredītlīnijas, lai pildītu savas esošās un paredzamās saistības, kā arī lai kompensētu naudas plūsmas svārstības, kas radušās dažādu finanšu risku ietekmē. 2021. gada 31. martā *Latvenergo* koncerna likvidie aktīvi (nauda un noguldījumi īstermiņa depozītos līdz 3 mēnešiem) sasniedz 233,5 miljonus EUR (2020. gada 31. martā – 170,9 miljoni EUR), savukārt likviditātes koeficients ir 1,5 (2,1).

*Latvenergo* koncerns nepārtraukti uztur koncerna naudas plūsmas un likviditātes prognozes, kas sastāv no pieejamo aizņēmumu un naudas, un naudas ekvivalentu kopējā apjoma izvērtējuma.

# AS "Latvenergo" galvenie rādītāji

## AS "Latvenergo" darbības rādītāji

		3 mēn. 2021	3 mēn. 2020	3 mēn. 2019
Pārdotā elektroenerģija	GWh	1 590	1 654	1 468
<i>Mazumtirdzniecībā pārdotā elektroenerģija<sup>2)</sup></i>	GWh	1 111	1 124	1 140
<i>Vairumtirdzniecībā pārdotā elektroenerģija<sup>3)</sup></i>	GWh	479	530	329
Mazumtirdzniecībā pārdotā dabasgāze	GWh	269	136	100
Elektroenerģijas izstrāde	GWh	1 557	1 525	1 333
Siltumenerģijas izstrāde	GWh	894	647	833
Darbinieku skaits		1 267	1 281	1 344
Moody's kredītreitings		Baa2 (stabils)	Baa2 (stabils)	Baa2 (stabils)

## AS "Latvenergo" finanšu rādītāji

		3 mēn. 2021	3 mēn. 2020	3 mēn. 2019
Ieņēmumi	milj. EUR	135,2	117,4	128,5
EBITDA <sup>1)</sup>	milj. EUR	44,9	63,5	36,0
Peļņa	milj. EUR	49,4	83,3	19,0
Aktīvi	milj. EUR	2 841,1	3 220,3	3 131,5
Pašu kapitāls	milj. EUR	1 798,3	2 034,4	1 996,4
Neto aizņēmumi (korigēts)* <sup>1)</sup>	milj. EUR	445,8	493,7	435,1
Investīcijas	milj. EUR	6,9	16,7	6,1

## AS "Latvenergo" finanšu koeficienti

	3 mēn. 2021	3 mēn. 2020	3 mēn. 2019
Pašu kapitāla atdeve (ROE) <sup>1)</sup>	6,3 %	8,2 %	6,7 %
Neto aizņēmumi / pašu kapitāls (korigēts)*	25 %	24 %	22 %
EBITDA rentabilitāte <sup>1)</sup>	44 %	33 %	32 %

\* 2017- 2020. gada finanšu rādītājos un koeficientos izklāta pārtraucamā darbība (pārvades sistēmas aktīvi)

1) Formulu saraksts pieejams pārskata 23. lappusē

2) iekļaujot saimniecisko patēriņu

3) tai skaitā OI ietvaros iepirktais enerģijas pārdošana *Nord Pool*

## Paziņojums par vadības atbildību

Pamatojoties uz AS "Latvenergo" valdes rīcībā esošo informāciju, *Latvenergo* konsolidētie un AS "Latvenergo" nerevidētie starpperiodu saīsinātie finanšu pārskati par 3 mēnešu periodu, kas beidzas 2021. gada 31. martā, kas ietver vadības ziņojumu, ir sagatavoti atbilstoši ES apstiprinātajiem Starptautiskajiem finanšu pārskatu standartiem un visos būtiskos aspektos sniedz patiesu un skaidru priekšstatu par *Latvenergo* koncerna un AS "Latvenergo" aktīviem, pasīviem, finansiālo stāvokli un peļņu vai zaudējumiem. Vadības ziņojumā ietvertā informācija ir patiesa.

*Latvenergo* konsolidētos un AS "Latvenergo" nerevidētos starpperiodu saīsinātos finanšu pārskatus par 3 mēnešu periodu, kas beidzas 2021. gada 31. martā AS "Latvenergo" valde ir apstiprinājusi 2021. gada 25. maijā un pilnvarojusi parakstīt valdes priekšsēdētāju Guntaru Baļčūnu.

*Šis dokuments ir parakstīts ar drošu elektronisko parakstu un satur laika zīmogu*

Guntars Baļčūns

valdes priekšsēdētājs

2021. gada 25. maijā

# Formulas

Lai nodrošinātu objektīvu un salīdzināmu finanšu rezultātu atspoguļošanu, *Latvenergo* koncerns un AS "Latvenergo" izmanto virkni finanšu rādītāju un koeficientu, kas tiek aprēķināti, pamatojoties uz finanšu pārskatiem.

Ņemot vērā nozarē biežāk izmantojamās finanšu rādītājus un koeficientus, *Latvenergo* koncerna stratēģijā 2017.–2022. gadam noteiktos finanšu mērķus, kā arī koncerna aizņēmumu līgumos noteiktos finanšu ierobežojumus, *Latvenergo* koncerns ir noteicis un izmanto šādus finanšu rādītājus un koeficientus:

- rentabilitātes rādītājus – EBITDA; EBITDA rentabilitāte; aktīvu atdeve (ROA); pašu kapitāla atdeve (ROE); ieguldītā kapitāla atdeve (ROCE);
- kapitāla struktūras rādītājus – neto aizņēmumi; kapitāla attiecības rādītājs; neto aizņēmumi / EBITDA; neto aizņēmumi / pašu kapitāls; parāda seguma attiecības rādītājs;
- likviditātes rādītāju – likviditātes koeficients;
- dividenžu politikas rādītāju – dividenžu izmaksas rādītājs.

No aizņēmumu līgumiem izrietošie finanšu rādītāji ir: kapitāla attiecības, neto aizņēmumi / EBITDA un parāda seguma attiecības rādītājs. Pārējie, t.sk. arī neto aizņēmumi / EBITDA rādītājs, ir nozarē biežāk izmantojamie rādītāji.

Finanšu rādītāji, koeficientu definīcijas un komponentes ir aprakstītas zemāk.

Atspoguļotie finanšu rādītāji un koeficienti nav mainīti salīdzinājumā ar iepriekšējo periodu.

## Formulas

Neto aizņēmumi (līdz 2020.gada 9. jūnijam) =  
(aizņēmumi pārskata perioda beigās – LET aizņēmumi) – (nauda un naudas ekvivalenti pārskata perioda beigās – LET nauda un naudas ekvivalenti pārskata perioda beigās)

Neto aizņēmumi (no 2020.gada 10. jūnija) =  
aizņēmumi pārskata perioda beigās – aizdevumi AST – nauda un naudas ekvivalenti pārskata perioda beigās

Neto aizņēmumi/EBITDA =  
$$\frac{\text{(neto aizņēmumi 12 mēnešu perioda sākumā + neto aizņēmumi 12 mēnešu perioda beigās)} \times 0,5}{\text{EBITDA (12 mēnešu periodā)}}$$

EBITDA rentabilitāte = 
$$\frac{\text{EBITDA (12 mēnešu periodā)}}{\text{ieņēmumi (12 mēnešu periodā)}} \times 100 \%$$

Neto aizņēmumi pret pašu kapitālu = 
$$\frac{\text{neto aizņēmumi perioda beigās}}{\text{pašu kapitāls perioda beigās}} \times 100 \%$$

Aktīvu atdeve (ROA) = 
$$\frac{\text{peļņa (12 mēnešu periodā)}}{\text{aktīvu vidējā vērtība}} \times 100 \%$$

Aktīvu vidējā vērtība = 
$$\frac{\text{aktīvi 12 mēnešu perioda sākumā + aktīvi pārskata perioda beigās}}{2}$$

Pašu kapitāla atdeve (ROE) = 
$$\frac{\text{peļņa (12 mēnešu periodā)}}{\text{pašu kapitāla vidējā vērtība}} \times 100 \%$$

Pašu kapitāla vidējā vērtība = 
$$\frac{\text{pašu kapitāls 12 mēnešu perioda sākumā + pašu kapitāls pārskata perioda beigās}}{2}$$

Ieguldītā kapitāla atdeve (ROCE) = 
$$\frac{\text{saimnieciskās darbības peļņa (12 mēnešu periodā)}}{\text{pašu kapitāla vidējā vērtība + aizņēmumu vidējā vērtība (bez LET)}} \times 100 \%$$

Aizņēmumu vidējā vērtība = 
$$\frac{\text{aizņēmumi no kredītiestādēm 12 mēnešu perioda sākumā + aizņēmumi no kredītiestādēm 12 mēnešu perioda beigās}}{2}$$

Parāda seguma attiecības rādītājs = 
$$\frac{\text{(pārskata perioda peļņa + – ārkārtas posteņi + nolietojums + procentu izmaksas)}}{\text{pamatsummu maksājumi + procentu maksājumi}}$$

Likviditātes koeficients = 
$$\frac{\text{apgrozāmie līdzekļi pārskata perioda beigās}}{\text{īstemiņa kreditori pārskata perioda beigās}}$$

Segmenta aktīvu atdeve = 
$$\frac{\text{segmenta saimnieciskās darbības peļņa (12 mēnešu periodā)}}{\text{segmenta aktīvu vidējā vērtība}} \times 100 \%$$

Kapitāla attiecības rādītājs = 
$$\frac{\text{pašu kapitāls pārskata perioda beigās}}{\text{aktīvi pārskata perioda beigās}} \times 100 \%$$

Dividenžu izmaksas rādītājs = 
$$\frac{\text{izmaksātās dividendes pārskata gadā}}{\text{mātesabiedrības peļņa iepriekšējā pārskata gadā}} \times 100 \%$$

## Izmantotie saīsinājumi

AST –	AS "Augstsprieguma tīkls"
bbl –	naftas barels (158,99 litri)
Daugavas HES –	Daugavas hidroelektrostacijas
EBITDA –	ieņēmumi pirms procentiem, uzņēmumu ienākuma nodokļa, asociēto sabiedrību peļņas vai zaudējumu daļas, nolietojuma un amortizācijas, un nemateriālo ieguldījumu, un pamatlīdzekļu vērtības samazinājuma
ES –	Eiropas Savienība
GASPOOL –	Vācijas dabasgāzes virtuālais tirdzniecības punkts
kV –	kilovolts
LET–	AS "Latvijas elektriskie tīkli"
LVĢMC –	Latvijas Vides, ģeoloģijas un meteoroloģijas centrs
MK –	Ministru kabinets
MW –	megavats
MWh –	megavatstunda (1 000 000 MWh = 1 000 GWh = 1 TWh)
OI –	obligātais iepirkums
OPEC+ –	Naftas eksportētājvalstu organizācija ( <i>Organization of the Petroleum Exporting Countries</i> ) un sabiedrotie
RAB –	Regulēto aktīvu bāze
TEC –	AS "Latvenergo" termoelektrostacijas
TTF –	Nīderlandes dabasgāzes virtuālais tirdzniecības punkts
SAIDI –	vidējais elektroenerģijas piegādes pārtraukuma ilguma indekss ( <i>System Average Interruption Duration Index</i> )
SAIFI –	vidējais elektroenerģijas piegādes pārtraukumu skaita indekss ( <i>System Average Interruption Frequency Index</i> )
SPRK –	Sabiedrisko pakalpojumu regulēšanas komisija
WACC –	vidējā svērtā kapitāla atdeves likme

# Nerevidētie saīsinātie finanšu pārskati

## Peļņas vai zaudējumu aprēķins

EUR'000

	Pielikums	Koncerns		Mātesabiedrība	
		01/01-31/03/2021	01/01-31/03/2020	01/01-31/03/2021	01/01-31/03/2020
Ieņēmumi	4	249 888	219 768	135 190	117 444
Pārējie ieņēmumi		7 127	7 104	6 662	6 550
Izejvielas un materiāli	5	(136 609)	(87 782)	(76 888)	(38 569)
Personāla izmaksas		(28 189)	(28 141)	(12 179)	(12 019)
Pārējās saimnieciskās darbības izmaksas		(11 531)	(12 991)	(7 871)	(9 893)
<b>EBITDA</b>		<b>80 686</b>	<b>97 958</b>	<b>44 914</b>	<b>63 513</b>
Nemateriālo ieguldījumu, pamatlīdzekļu un tiesību lietot aktīvus amortizācija, nolietgums un vērtības samazinājums	7, 8	(42 666)	(38 900)	(18 498)	(20 310)
<b>Saimnieciskās darbības peļņa</b>		<b>38 020</b>	<b>59 058</b>	<b>26 416</b>	<b>43 203</b>
Finanšu ieņēmumi	6 a	665	295	2 959	3 323
Finanšu izmaksas	6 b	(2 331)	(2 941)	(2 369)	(3 039)
No meitassabiedrībām saņemtās dividendes		–	–	22 366	39 850
<b>Peļņa pirms nodokļa</b>		<b>36 354</b>	<b>56 412</b>	<b>49 372</b>	<b>83 337</b>
Uzņēmumu ienākuma nodoklis		(812)	(1 276)	–	–
<b>Pārskata perioda pamatdarbības peļņa</b>		<b>35 542</b>	<b>55 136</b>	<b>49 372</b>	<b>83 337</b>
Pārskata perioda peļņa no pārtraucamās darbības		–	2 763	–	–
<b>Pārskata perioda peļņa</b>		<b>35 542</b>	<b>57 899</b>	<b>49 372</b>	<b>83 337</b>
<b>Attiecināma uz:</b>					
- mātesabiedrības akcionāru		34 467	56 648	49 372	83 337
- nekontrolējošo pusi		1 075	1 251	–	–

## Visaptverošo ienākumu pārskats

EUR'000

	Pielikums	Koncerns		Mātesabiedrība	
		01/01-31/03/2021	01/01-31/03/2020	01/01-31/03/2021	01/01-31/03/2020
<b>Pārskata perioda peļņa</b>		<b>35 542</b>	<b>57 899</b>	<b>49 372</b>	<b>83 337</b>
<i>Pārējie visaptverošie ienākumi, kas pārklasificējami uz peļņu vai zaudējumiem nākamajos periodos:</i>					
- ienākumi no riska ierobežošanas rezerves izmaiņām	13	2 510	1 786	2 510	1 786
<b>Kopā pārējie visaptverošie ienākumi pārskata periodā</b>		<b>2 510</b>	<b>1 786</b>	<b>2 510</b>	<b>1 786</b>
<b>Kopā visaptverošie ienākumi pārskata periodā</b>		<b>38 052</b>	<b>59 685</b>	<b>51 882</b>	<b>85 123</b>
<b>Visaptverošie ienākumi attiecināmi uz:</b>					
- mātesabiedrības akcionāru		36 977	58 434	51 882	85 123
- nekontrolējošo līdzdalību		1 075	1 251	–	–

# Pārskats par finanšu stāvokli

EUR'000

	Pielikums	Koncerns		Mātesabiedrība	
		31/03/2021	31/12/2020	31/03/2021	31/12/2020
<b>AKTĪVI</b>					
<b>Ilgtermiņa aktīvi</b>					
Nemateriālie ieguldījumi un pamatlīdzekļi	7 a, b	2 859 616	2 877 354	1 076 195	1 087 763
Tiesības lietot aktīvus	8	7 702	8 253	4 265	4 486
Ieguldījuma īpašumi	7 c	2 168	512	3 381	3 334
Ilgtermiņa finanšu ieguldījumi	9	40	40	645 218	645 218
Ilgtermiņa aizdevumi saistītajām pusēm	19 e	86 617	86 620	562 996	563 783
Citi ilgtermiņa debitori	11 c	2 520	429	417	417
Atvasinātie finanšu instrumenti	16	246	291	246	291
Pārējie finanšu ieguldījumi	14	2 688	2 693	2 688	2 693
<b>Ilgtermiņa aktīvi kopā</b>		<b>2 961 597</b>	<b>2 976 192</b>	<b>2 295 406</b>	<b>2 307 985</b>
<b>Apgrozāmie līdzekļi</b>					
Krājumi	10	31 838	68 754	15 321	50 471
Īstermiņa nemateriālie ieguldījumi	7 a	–	3 157	–	3 157
Parādi no līgumiem ar klientiem	11 a	110 047	108 178	78 930	75 856
Citi īstermiņa debitori	11 b, c	82 278	85 316	34 322	29 610
Nākamo periodu izmaksas		1 779	1 083	1 337	960
Īstermiņa aizdevumi saistītajām pusēm	19 e	–	–	188 130	178 446
Uzņēmumu ienākuma nodokļa avansa maksājums		50	43	–	–
Atvasinātie finanšu instrumenti	16	537	1 266	537	1 266
Pārējie finanšu ieguldījumi	14	–	14 143	–	14 143
Nauda un naudas ekvivalenti	12	233 471	100 703	227 114	98 261
<b>Apgrozāmie līdzekļi kopā</b>		<b>460 000</b>	<b>382 643</b>	<b>545 691</b>	<b>452 170</b>
<b>AKTĪVU KOPSUMMA</b>		<b>3 421 597</b>	<b>3 358 835</b>	<b>2 841 097</b>	<b>2 760 155</b>
<b>PASĪVI</b>					
<b>Pašu kapitāls</b>					
Akciju kapitāls		790 348	790 348	790 348	790 348
Rezerves		1 152 379	1 154 367	764 911	766 115
Nesadalītā peļņa		204 637	165 672	243 059	189 973
<b>Mātesabiedrības akcionāra kapitāla līdzdalības daļa</b>		<b>2 147 364</b>	<b>2 110 387</b>	<b>1 798 318</b>	<b>1 746 436</b>
Nekontrolējošā līdzdalība		8 930	7 855	–	–
<b>Pašu kapitāls kopā</b>		<b>2 156 294</b>	<b>2 118 242</b>	<b>1 798 318</b>	<b>1 746 436</b>
<b>Kreditori</b>					
<b>Ilgtermiņa kreditori</b>					
Aizņēmumi	15	633 105	634 077	626 377	626 408
Nomas saistības	8	6 261	6 783	3 523	3 734
Atliktā uzņēmumu ienākuma nodokļa saistības		1 691	6 401	–	–
Uzkrājumi		17 276	17 317	8 461	8 402
Atvasinātie finanšu instrumenti	16	5 836	9 672	5 836	9 672
Nākamo periodu ieņēmumi no līgumiem ar klientiem	18 I, a	137 968	139 613	852	863
Pārējie nākamo periodu ieņēmumi	18 I, b, c	164 418	170 413	157 674	163 480
<b>Ilgtermiņa kreditori kopā</b>		<b>966 555</b>	<b>984 276</b>	<b>802 723</b>	<b>812 559</b>
<b>Īstermiņa kreditori</b>					
Aizņēmumi	15	135 281	109 122	133 167	106 984
Nomas saistības	8	1 522	1 561	801	806
Parādi piegādātājiem un pārējiem kreditoriem		112 247	100 912	71 588	63 704
Nākamo periodu ieņēmumi no līgumiem ar klientiem	18 II, a	14 490	15 091	67	813
Pārējie nākamo periodu ieņēmumi	18 II, b, c	24 789	24 799	24 014	24 021
Atvasinātie finanšu instrumenti	16	10 419	4 832	10 419	4 832
<b>Īstermiņa kreditori kopā</b>		<b>298 748</b>	<b>256 317</b>	<b>240 056</b>	<b>201 160</b>
<b>Kreditori kopā</b>		<b>1 265 303</b>	<b>1 240 593</b>	<b>1 042 779</b>	<b>1 013 719</b>
<b>PASĪVU KOPSUMMA</b>		<b>3 421 597</b>	<b>3 358 835</b>	<b>2 841 097</b>	<b>2 760 155</b>



## Pārskats par izmaiņām pašu kapitālā

EUR'000

	Koncerns							Mātesabiedrība			
	Attiecināms uz mātesabiedrības akcionāru							Attiecināms uz mātesabiedrības akcionāru			
	Akciju kapitāls	Rezerves	Nesadalītā peļņa	Rezerves, kas klasificētas kā turētas nodalīšanai	Kopā	Nekontro-lējošā puse	KOPĀ	Akciju kapitāls	Rezerves	Nesadalītā peļņa	KOPĀ
<b>2019. gada 31. decembrī</b>	<b>834 883</b>	<b>1 075 235</b>	<b>318 555</b>	<b>28 936</b>	<b>2 257 609</b>	<b>7 878</b>	<b>2 265 487</b>	<b>834 883</b>	<b>778 162</b>	<b>336 242</b>	<b>1 949 287</b>
Ilgtermiņa aktīvu pārvērtēšanas rezerves norakstīšana	-	(696)	696	-	-	-	-	-	(91)	91	-
Pārtraucamā darbība	-	-	132	(132)	-	-	-	-	-	-	-
<b>Kopā darījumi ar akcionāru un pārējās pašu kapitālā atzītās</b>	<b>-</b>	<b>(696)</b>	<b>828</b>	<b>(132)</b>	<b>-</b>	<b>-</b>	<b>-</b>	<b>-</b>	<b>(91)</b>	<b>91</b>	<b>-</b>
Pārskata perioda peļņa	-	-	56 648	-	<b>56 648</b>	1 251	<b>57 899</b>	-	-	83 337	<b>83 337</b>
Pārskata perioda visaptverošie ienākumi	-	1 786	-	-	<b>1 786</b>	-	<b>1 786</b>	-	1 786	-	<b>1 786</b>
<b>Kopā pārskata periodā atzītie visaptverošie ienākumi</b>	<b>-</b>	<b>1 786</b>	<b>56 648</b>	<b>-</b>	<b>58 434</b>	<b>1 251</b>	<b>59 685</b>	<b>-</b>	<b>1 786</b>	<b>83 337</b>	<b>85 123</b>
<b>2020. gada 31. martā</b>	<b>834 883</b>	<b>1 076 325</b>	<b>376 031</b>	<b>28 804</b>	<b>2 316 043</b>	<b>9 129</b>	<b>2 325 172</b>	<b>834 883</b>	<b>779 857</b>	<b>419 670</b>	<b>2 034 410</b>
Akciju kapitāla samazināšana	(222 678)	-	-	-	<b>(222 678)</b>	-	<b>(222 678)</b>	(222 678)	-	-	<b>(222 678)</b>
Akciju kapitāla palielināšana	178 143	-	(178 143)	-	-	-	-	178 143	-	(178 143)	-
Dividendes par 2019. gadu	-	-	(127 071)	-	<b>(127 071)</b>	(1 819)	<b>(128 890)</b>	-	-	(127 071)	<b>(127 071)</b>
Ilgtermiņa aktīvu pārvērtēšanas rezerves norakstīšana	-	(8 186)	8 186	-	-	-	-	-	(4 006)	4 006	-
Pārtraucamā darbība	-	-	28 804	(28 804)	-	-	-	-	-	-	-
<b>Kopā darījumi ar akcionāru un pārējās pašu kapitālā atzītās</b>	<b>(44 535)</b>	<b>(8 186)</b>	<b>(268 224)</b>	<b>(28 804)</b>	<b>(349 749)</b>	<b>(1 819)</b>	<b>(351 568)</b>	<b>(44 535)</b>	<b>(4 006)</b>	<b>(301 208)</b>	<b>(349 749)</b>
Pārskata perioda peļņa	-	-	57 865	-	<b>57 865</b>	545	<b>58 410</b>	-	-	71 511	<b>71 511</b>
Pārskata perioda visaptverošie ienākumi / (zaudējumi)	-	86 228	-	-	<b>86 228</b>	-	<b>86 228</b>	-	(9 736)	-	<b>(9 736)</b>
<b>Kopā pārskata periodā atzītie visaptverošie ienākumi</b>	<b>-</b>	<b>86 228</b>	<b>57 865</b>	<b>-</b>	<b>144 093</b>	<b>545</b>	<b>144 638</b>	<b>-</b>	<b>(9 736)</b>	<b>71 511</b>	<b>61 775</b>
<b>2020. gada 31. decembrī</b>	<b>790 348</b>	<b>1 154 367</b>	<b>165 672</b>	<b>-</b>	<b>2 110 387</b>	<b>7 855</b>	<b>2 118 242</b>	<b>790 348</b>	<b>766 115</b>	<b>189 973</b>	<b>1 746 436</b>
Ilgtermiņa aktīvu pārvērtēšanas rezerves norakstīšana	-	(4 498)	4 498	-	-	-	-	-	(3 714)	3 714	-
<b>Kopā darījumi ar akcionāru un pārējās pašu kapitālā atzītās</b>	<b>-</b>	<b>(4 498)</b>	<b>4 498</b>	<b>-</b>	<b>-</b>	<b>-</b>	<b>-</b>	<b>-</b>	<b>(3 714)</b>	<b>3 714</b>	<b>-</b>
Pārskata perioda peļņa	-	-	34 467	-	<b>34 467</b>	1 075	<b>35 542</b>	-	-	49 372	<b>49 372</b>
Pārskata perioda visaptverošie ienākumi	-	2 510	-	-	<b>2 510</b>	-	<b>2 510</b>	-	2 510	-	<b>2 510</b>
<b>Kopā pārskata periodā atzītie visaptverošie ienākumi</b>	<b>-</b>	<b>2 510</b>	<b>34 467</b>	<b>-</b>	<b>36 977</b>	<b>1 075</b>	<b>38 052</b>	<b>-</b>	<b>2 510</b>	<b>49 372</b>	<b>51 882</b>
<b>2021. gada 31. martā</b>	<b>790 348</b>	<b>1 152 379</b>	<b>204 637</b>	<b>-</b>	<b>2 147 364</b>	<b>8 930</b>	<b>2 156 294</b>	<b>790 348</b>	<b>764 911</b>	<b>243 059</b>	<b>1 798 318</b>

## Pārskats par naudas plūsmām

EUR'000

	Pielikums	Koncerns		Mātesabiedrība	
		01/01-31/03/2021	01/01-31/03/2020	01/01-31/03/2021	01/01-31/03/2020
<b>Pamatdarbības naudas plūsma</b>					
Peļņa pirms nodokļa		36 354	56 412	49 372	83 337
Peļņa pirms nodokļa no pārtraucamās darbības		–	2 865	–	–
<b>Peļņa pirms nodokļa, kopā</b>		<b>36 354</b>	<b>59 277</b>	<b>49 372</b>	<b>83 337</b>
<b>Korekcijas:</b>					
- nemateriālo ieguldījumu, pamatlīdzekļu un tiesību lietot aktīvus amortizācija, nolietojums un vērtības samazinājums un zaudējumi no ilgtermiņa aktīvu norakstīšanas		46 008	48 664	21 596	22 497
- finanšu korekcijas, neto		6 910	6 643	4 671	3 744
- citas korekcijas		989	166	83	(139)
- dividendes no meitassabiedrībām		–	–	(22 366)	(39 850)
<b>Saimnieciskās darbības peļņa pirms apgrozāmā kapitāla izmaiņām</b>		<b>90 261</b>	<b>114 750</b>	<b>53 356</b>	<b>69 589</b>
Apgrozāmo līdzekļu samazinājums / (pieaugums)		34 465	(18 658)	51 144	38 298
Parādu piegādātājiem un pārējo kreditoru pieaugums / (samazinājums)		3 055	11 132	2 874	(12 352)
Ietekme no savstarpējo ieskaitu veikšanas meitassabiedrību debitoru un kreditoru parādiem, neto		–	–	62 328	38 692
<b>Nauda pamatdarbības rezultātā</b>		<b>127 781</b>	<b>107 224</b>	<b>169 702</b>	<b>134 227</b>
Izdevumi procentu maksājumiem		(440)	(2 020)	(467)	(2 129)
Ieņēmumi no procentu maksājumiem		1 226	948	879	948
Samaksātais uzņēmumu ienākuma nodoklis		(22)	(2 452)	–	–
<b>Pamatdarbības neto naudas plūsma</b>		<b>128 545</b>	<b>103 700</b>	<b>170 114</b>	<b>133 046</b>
<b>Ieguldīšanas darbības naudas plūsma</b>					
Izsniegtie aizdevumi meitassabiedrībām, neto	19	–	–	(71 182)	(81 601)
Nemateriālo ieguldījumu un pamatlīdzekļu iegāde		(33 946)	(54 534)	(9 343)	(15 816)
No meitassabiedrībām saņemtās dividendes		–	–	–	9 742
Ieņēmumi no pārējo finanšu ieguldījumu atsavināšanas		14 148	12	14 148	12
<b>Ieguldīšanas darbības neto naudas plūsma</b>		<b>(19 798)</b>	<b>(54 522)</b>	<b>(66 377)</b>	<b>(87 663)</b>
<b>Finansēšanas darbības naudas plūsma</b>					
Saņemtie aizņēmumi no kredītiestādēm	15	–	2 000	–	–
Izdevumi aizņēmumu atmaksai	15	(942)	(2 943)	–	–
Saņemts Eiropas Savienības finansējums		207	202	207	202
Samaksātie maksājumi par nomu		(231)	(256)	(78)	(6)
<b>Finansēšanas darbības neto naudas plūsma</b>		<b>(966)</b>	<b>(997)</b>	<b>129</b>	<b>196</b>
<b>Neto naudas un tās ekvivalentu palielinājums</b>		<b>107 781</b>	<b>48 181</b>	<b>103 866</b>	<b>45 579</b>
Nauda un naudas ekvivalenti pārskata perioda sākumā	12	100 703	122 723	98 261	121 261
<b>Nauda un naudas ekvivalenti pārskata perioda beigās</b>	<b>12</b>	<b>208 484</b>	<b>170 904</b>	<b>202 127</b>	<b>166 840</b>

# Finanšu pārskatu pielikums

## 1. Vispārīga informācija par koncernu un mātessabiedrību

Visas akciju sabiedrības "Latvenergo" (turpmāk tekstā – AS "Latvenergo" jeb mātessabiedrība) akcijas pieder Latvijas valstij, un to turētāja ir Latvijas Republikas Ekonomikas ministrija. AS "Latvenergo" juridiskā adrese ir Pulkveža Brieža iela 12, Rīga, LV-1230, Latvija. Atbilstoši Latvijas Republikas Enerģētikas likumam AS "Latvenergo" ir atzīta par valstiski svarīgu tautsaimniecības objektu un nav privatizējama.

Akciju sabiedrība "Latvenergo" ir energoapgādes pakalpojumu sniedzēja, kas nodarbojas ar elektroenerģijas un siltumenerģijas ražošanu, kā arī elektroenerģijas un dabasgāzes tirdzniecību. AS "Latvenergo" ir viena no lielākajām kapitālsabiedrībām Baltijā.

*Latvenergo* koncernā (turpmāk tekstā – arī koncerns) ietilpst šādas meitassabiedrības:

- AS "Sadales tīkls" (kopš 18/09/2006) ar 100 % līdzdalības daļu;
- *Elektrum Eesti, OÜ* (kopš 27/06/2007) un tās meitassabiedrība SIA "Elektrum Latvija" (kopš 18/09/2012) ar 100 % līdzdalības daļu;
- *Elektrum Lietuva, UAB* (kopš 07/01/2008) ar 100 % līdzdalības daļu;
- AS "Enerģijas publiskais tirgotājs" (kopš 25/02/2014) ar 100 % līdzdalības daļu;
- SIA "Liepājas enerģija" (kopš 06/07/2005) ar 51 % līdzdalības daļu.

No 2011. gada 10. februāra līdz 2020. gada 10. jūnijam koncernā ietilpa AS "Latvijas elektriskie tīkli" ar 100 % līdzdalības daļu.

AS "Latvenergo" un tās meitassabiedrības – AS "Sadales tīkls" un AS "Enerģijas publiskais tirgotājs" ar 48,15 % līdzdalības daļu (AS "Latvenergo" līdzdalības daļa – 46,30 %) ir akcionāri arī AS "Pirmais Slēgtais Pensiju Fonds", kas veic fiksēto iemaksu pensiju plānu pārvaldīšanu Latvijā.

AS "Latvenergo" līdzdalības daļas meitassabiedrībās un koncerna pārējie ilgtermiņa finanšu ieguldījumi ir atklāti 9. pielikumā.

No 2020. gada 6. novembra AS "Latvenergo" valde strādāja šādā sastāvā: Guntars Baļčūns (valdes priekšsēdētājs), Kaspars Cikmačs un Arnis Kurgs. 2021. gada 1. februārī par valdes locekli ievēlēts Uldis Mucinieks un no 2021. gada 1. februāra AS "Latvenergo" valde strādā šādā sastāvā: Guntars Baļčūns (valdes priekšsēdētājs), Kaspars Cikmačs, Arnis Kurgs un Uldis Mucinieks.

No 2020. gada 11. jūnija AS "Latvenergo" padome strādā šādā sastāvā: Ivars Golsts (padomes priekšsēdētājs), Kaspars Rokens (priekšsēdētāja vietnieks), Toms Siliņš, Aigars Laizāns un Gundars Ruža.

Uzraudzības institūcija – Revīzijas komiteja:

No 2020. gada 20. novembra Revīzijas komiteja strādāja šādā sastāvā: Torbens Pedersens (*Torben Pedersen*), Svens Dinsdorfs, Toms Siliņš un Gundars Ruža;

No 2021. gada 3. februāra Revīzijas komiteja strādā šādā sastāvā: Torbens Pedersens (*Torben Pedersen*), Svens Dinsdorfs, Ilvija Grūba, Toms Siliņš un Gundars Ruža.

*Latvenergo* konsolidētais un AS "Latvenergo" gada pārskats par 2020. gadu apstiprināts 2021. gada 12. maijā AS "Latvenergo" akcionāru sapulcē; skatīt AS "Latvenergo" mājaslapas sadaļu "Investoriem": (<http://www.latvenergo.lv/lat/investoriem/parskati/>).

*Latvenergo* konsolidētais un AS "Latvenergo" nerevidētais saīsinātie finanšu pārskati par 3 mēnešu periodu, kas beidzas 2021. gada 31. martā, iekļauj finanšu informāciju par *Latvenergo* koncernu un AS "Latvenergo" par periodu, kas sākas 2021. gada 1. janvārī un beidzas 2021. gada 31. martā, un salīdzinošajiem rādītājiem par periodu, kas sākas 2020. gada 1. janvārī un beidzas 2020. gada 31. martā.

*Latvenergo* konsolidēto un AS "Latvenergo" nerevidētos starpperiodu saīsinātos finanšu pārskatus par 3 mēnešu periodu, kas beidzas 2021. gada 31. martā, AS "Latvenergo" valde ir apstiprinājusi 2021. gada 25. maijā.

## 2. Nozīmīgi grāmatvedības uzskaites principi

Šie *Latvenergo* konsolidētie un AS "Latvenergo" saīsinātie finanšu pārskati ir sagatavoti atbilstoši Eiropas Savienībā apstiprinātajiem Starptautiskajiem finanšu pārskatu standartiem (SFPS), piemērojot tos pašus grāmatvedības uzskaites principus jeb politikas, kas izmantotas, sagatavojot *Latvenergo* koncerna konsolidētos un AS "Latvenergo" 2020. gada finanšu pārskatus. Šīs politikas ir konsekventi piemērotas, atspoguļojot datus par pārskatos ietvertajiem periodiem, ja atsevišķos gadījumos nav noteikts citādi. Kur nepieciešams, iepriekšējo periodu salīdzinošie rādītāji ir pārklasificēti.

Koncerna un AS "Latvenergo" nerevidētie saīsinātie finanšu pārskati ir sagatavoti atbilstoši sākotnējo izmaksu uzskaites principam, kas modificēts, izmantojot pārvērtēšanu patiesajā vērtībā peļņas vai zaudējumu aprēķinā finanšu aktīviem un finanšu saistībām (ieskaitot atvasinātos finanšu instrumentus un ilgtermiņa finanšu

## 3. Darbības segmentu informācija

### Koncerna un mātesabiedrības darbības segmenti

Segmentu pārskatu ziņojuma vajadzībām darbības segmentu sadalījums tiek pamatots ar iekšējo pārvaldes struktūru, kas ir pamatā pārskatu veidošanas sistēmai, darbības novērtēšanai un resursu sadalei, ievērojot galvenā darbības lēmumu pieņēmēja – koncerna sabiedrības, kas darbojas konkrētā segmentā, vadības viedokli. Koncerna mātesabiedrības valde pārskata visu darbības segmentu finanšu rezultātus.

Peļņas rādītājs, ko uzrauga galvenais darbības lēmumu pieņēmējs, galvenokārt ir EBITDA, bet tas uzrauga arī saimnieciskās darbības peļņu. Atsevišķos finanšu pārskatos saimnieciskās darbības peļņa neiekļauj no meitassabiedrībām saņemtās dividendes un procentu ieņēmumus. Meitassabiedrības darbojas neatkarīgi no mātesabiedrības atbilstoši ES un Latvijas Republikas likumdošanas prasībām, un to pamatdarbība atšķiras no mātesabiedrības darbības. Līdz ar to mātesabiedrības galvenais darbības lēmumu pieņēmējs uzrauga mātesabiedrības darbību un pieņem lēmumus par resursu piešķiršanu, pamatojoties uz mātesabiedrības darbības rezultātiem.

No 2020. gada 10. jūnija koncerna darbības iedala divos galvenajos segmentos – ražošana un tirdzniecība; un sadale. Mātesabiedrība iedala tās darbības vienā galvenajā segmentā – ražošana un tirdzniecība.

Papildus *Latvenergo* koncernā un Sabiedrībā tiek izdalītas korporatīvās funkcijas, kas nodrošina un sniedz atbalsta pakalpojumus.

ieguldījumus), kā arī noteiktu pamatlīdzekļu atzīšanu pārvērtētajā vērtībā visaptverošo ienākumu pārskatā, kā atklāts "*Latvenergo* koncerna konsolidētajā un AS "Latvenergo" gada pārskatā par 2020. gadu" aprakstītajās grāmatvedības politikās.

Nerevidētie saīsinātie finanšu pārskati ir sagatavoti eiro valūtā (EUR), un visi rādītāji šajos finanšu pārskatos, izņemot ne-monetāros rādītājus, ir uzrādīti tūkstošos EUR (EUR'000). Visi rādītāji ir noapaļoti līdz tuvākajam tūkstotim, ja nav norādīts citādi.

Atsevišķas monetārās summas, procenti un citas summas tiek noapaļotas. Tāpēc tabulās atspoguļotās summas reizēm aritmētiski var nesakrist ar iepriekš norādītajām summām, bet summu, kas tekstā un tabulās izteiktas procentos, kopsumma var nebūt 100 procenti.

**Korporatīvās funkcijas** nodrošina vadības pakalpojumus meitassabiedrībām, kā arī nodrošina informācijas tehnoloģiju un telekomunikāciju pakalpojumus, nomas pakalpojumus ārējiem klientiem.

**Ražošanas un tirdzniecības segments** ietver elektroenerģijas un siltumenerģijas ražošanu, ko nodrošina koncerna sabiedrības AS "Latvenergo" un SIA "Liepājas enerģija", elektroenerģijas un dabasgāzes tirdzniecību, ieskaitot vairumtirdzniecību, ko veic AS "Latvenergo", *Elektrum Eesti OÜ* un *Elektrum Lietuva, UAB* Baltijas reģionā, kā arī elektroenerģijas obligātā iepirkuma administrēšanu, ko nodrošina AS "Enerģijas publiskais tirgotājs".

**Sadales segmenta** darbību raksturo elektroenerģijas sadales pakalpojumu nodrošināšana Latvijā, ko realizē meitassabiedrība AS "Sadales tīkls", lielākais sadales sistēmas operators Latvijā.

**Pārvades aktīvu nomas segmenta (līdz 2020. gada 10. jūnijam)** darbību nodrošināja AS "Latvijas elektriskie tīkli" – elektroenerģijas pārvades sistēmas aktīvu (330 kV un 110 kV elektropārvades līniju, apakšstaciju un sadales punktu) īpašnieks, kas nodrošina finansēšanu ieguldījumiem šajos aktīvos. Finanšu pārskatos šis segments klasificēts kā pārtraucamā darbība.

Turpmāk tabulās atklāti koncerna segmentu darbības ieņēmumi, finanšu rezultātu un peļņas informācija un segmentu aktīvi, un saistības. Starpsegmentu ieņēmumi tiek izslēgti konsolidācijas ietvaros un atspoguļoti kolonnā "Korekcijas un izslēgšana". Visi

darījumi starp segmentiem tiek veikti atbilstoši regulētajiem tarifiem, ja tādi ir, vai atbilstīgi godīgas konkurences principam.

EUR'000

	Koncerns							Mātesabiedrība				
	Ražošana un tirdzniecība	Sadale	Pārvaldes aktīvu noma*	Korporatīvās funkcijas	KOPĀ Segmenti	Korekcijas un izslēgšana	KOPĀ Koncerns	Ražošana un tirdzniecība	Korporatīvās funkcijas	KOPĀ Segmenti	Korekcijas un izslēgšana	KOPĀ Sabiedrība
<b>Periods: 01/01–31/03/2021</b>												
<b>Ieņēmumi</b>												
Ārējie klienti	168 710	79 269	–	1 909	249 888	–	249 888	127 550	7 640	135 190	–	135 190
Starpssegmentu	181	267	–	11 597	12 045	(12 045)	–	186	6 423	6 609	(6 609)	–
<b>Kopā ieņēmumi</b>	<b>168 891</b>	<b>79 536</b>	<b>–</b>	<b>13 506</b>	<b>261 933</b>	<b>(12 045)</b>	<b>249 888</b>	<b>127 736</b>	<b>14 063</b>	<b>141 799</b>	<b>(6 609)</b>	<b>135 190</b>
<b>Rezultāts</b>												
<b>EBITDA</b>	<b>46 043</b>	<b>31 684</b>	<b>–</b>	<b>2 959</b>	<b>80 686</b>	<b>–</b>	<b>80 686</b>	<b>41 788</b>	<b>3 126</b>	<b>44 914</b>	<b>–</b>	<b>44 914</b>
Nemateriālo ieguldījumu, pamatlīdzekļu un tiesību lietot aktīvus amortizācija, nolietojums un vērtības samazinājums	(16 457)	(23 443)	–	(2 766)	(42 666)	–	(42 666)	(15 665)	(2 833)	(18 498)	–	(18 498)
<b>Segmentu peļņa pirms nodokļa</b>	<b>29 586</b>	<b>8 241</b>	<b>–</b>	<b>193</b>	<b>38 020</b>	<b>(1 666)</b>	<b>36 354</b>	<b>26 123</b>	<b>293</b>	<b>26 416</b>	<b>22 956</b>	<b>49 372</b>
Kapitālieguldījumi	6 017	19 487	–	1 087	26 591	–	26 591	5 778	1 102	6 880	–	6 880
<b>Periods: 01/01–31/03/2020</b>												
<b>Ieņēmumi</b>												
Ārējie klienti	140 646	77 397	9 430	1 725	229 198	–	229 198	109 092	8 352	117 444	–	117 444
Starpssegmentu	287	328	956	11 639	13 210	(13 210)	–	120	6 266	6 386	(6 386)	–
<b>Kopā ieņēmumi</b>	<b>140 933</b>	<b>77 725</b>	<b>10 386</b>	<b>13 364</b>	<b>242 408</b>	<b>(13 210)</b>	<b>229 198</b>	<b>109 212</b>	<b>14 618</b>	<b>123 830</b>	<b>(6 386)</b>	<b>117 444</b>
<b>Rezultāts</b>												
<b>EBITDA</b>	<b>66 737</b>	<b>28 653</b>	<b>10 286</b>	<b>2 065</b>	<b>107 741</b>	<b>–</b>	<b>107 741</b>	<b>60 785</b>	<b>2 728</b>	<b>63 513</b>	<b>–</b>	<b>63 513</b>
Nemateriālo ieguldījumu, pamatlīdzekļu un tiesību lietot aktīvus amortizācija, nolietojums un vērtības samazinājums	(18 169)	(18 014)	(6 913)	(2 717)	(45 813)	–	(45 813)	(17 323)	(2 987)	(20 310)	–	(20 310)
<b>Segmentu peļņa pirms nodokļa</b>	<b>48 568</b>	<b>10 639</b>	<b>3 373</b>	<b>(652)</b>	<b>61 928</b>	<b>(2 646)</b>	<b>59 282</b>	<b>43 462</b>	<b>(259)</b>	<b>43 203</b>	<b>40 134</b>	<b>83 337</b>
Kapitālieguldījumi	14 532	20 110	18 619	2 228	55 489	(25)	55 464	14 453	2 228	16 681	–	16 681

\* Pārvaldes aktīvu nomas segments klasificēts finanšu pārskatos kā pārtraucamā darbība

## Segmentu aktīvi

EUR'000

	Koncerns						Mātesabiedrība				
	Ražošana un tirdzniecība	Sadale	Korporatīvās funkcijas	KOPĀ Segmenti	Korekcijas un izslēgšana	KOPĀ Koncerns	Ražošana un tirdzniecība	Korporatīvās funkcijas	KOPĀ Segmenti	Korekcijas un izslēgšana	KOPĀ Sabiedrība
2021. gada 31. martā	1 218 606	1 784 773	95 352	3 098 731	322 866	3 421 597	1 081 757	133 194	1 214 951	1 626 146	2 841 097
2020. gada 31. decembrī	1 263 651	1 795 034	95 907	3 154 592	204 243	3 358 835	1 131 977	125 634	1 257 611	1 502 544	2 760 155

\* Pārvaldes aktīvu nomas segments klasificēts finanšu pārskatos kā pārtraucamā darbība

Koncerna un mātesabiedrības segmentu ieņēmumi no ārējiem klientiem

EUR'000

	Koncerns					Mātesabiedrība				
	Ražošana un tirdzniecība	Sadale	Pārvades aktīvu noma*	Korporatīvās funkcijas	KOPĀ Segmenti	KOPĀ Koncerns	Ražošana un tirdzniecība	Korporatīvās funkcijas	KOPĀ Segmenti	KOPĀ Sabiedrība
<b>Periods: 01/01–31/03/2021</b>										
<b>Ieņēmumi no līgumiem ar klientiem, kas atzīti laika gaitā:</b>										
Enerģijas pārdošana un ar to saistītie pakalpojumi	138 218	747	–	–	138 965	138 965	103 064	–	103 064	103 064
Sadales sistēmas pakalpojumi	–	74 334	–	–	74 334	74 334	–	–	–	–
Siltumenerģijas pārdošana	30 037	40	–	7	30 084	30 084	24 253	7	24 260	24 260
Pārējie ieņēmumi	455	4 131	–	1 409	5 995	5 995	233	6 767	7 000	7 000
<b>KOPĀ ieņēmumi no līgumiem ar klientiem</b>	<b>168 710</b>	<b>79 252</b>	<b>–</b>	<b>1 416</b>	<b>249 378</b>	<b>249 378</b>	<b>127 550</b>	<b>6 774</b>	<b>134 324</b>	<b>134 324</b>
<b>Pārējie ieņēmumi:</b>										
Pārvades sistēmas aktīvu noma	–	–	–	–	–	–	–	–	–	–
Pārējo aktīvu noma	–	17	–	493	510	510	–	866	866	866
Pārējie ieņēmumi	–	–	–	–	–	–	–	–	–	–
<b>KOPĀ pārējie ieņēmumi</b>	<b>–</b>	<b>17</b>	<b>–</b>	<b>493</b>	<b>510</b>	<b>510</b>	<b>–</b>	<b>866</b>	<b>866</b>	<b>866</b>
<b>Periods: 01/01–31/03/2020</b>										
<b>Ieņēmumi no līgumiem ar klientiem, kas atzīti laika gaitā:</b>										
Enerģijas pārdošana un ar to saistītie pakalpojumi	115 173	758	–	–	115 931	115 931	89 699	–	89 699	89 699
Sadales sistēmas pakalpojumi	–	72 644	–	–	72 644	72 644	–	–	–	–
Siltumenerģijas pārdošana	23 671	32	–	6	23 709	23 709	19 075	6	19 081	19 081
Pārējie ieņēmumi	1 802	3 934	–	1 417	7 153	7 153	318	6 798	7 116	7 116
<b>KOPĀ ieņēmumi no līgumiem ar klientiem</b>	<b>140 646</b>	<b>77 368</b>	<b>–</b>	<b>1 423</b>	<b>219 437</b>	<b>219 437</b>	<b>109 092</b>	<b>6 804</b>	<b>115 896</b>	<b>115 896</b>
<b>Pārējie ieņēmumi:</b>										
Pārvades sistēmas aktīvu noma	–	–	9 230	–	9 230	9 230	–	–	–	–
Pārējo aktīvu noma	–	29	–	302	331	331	–	1 548	1 548	1 548
Pārējie ieņēmumi	–	–	200	–	200	200	–	–	–	–
<b>KOPĀ pārējie ieņēmumi</b>	<b>–</b>	<b>29</b>	<b>9 430</b>	<b>302</b>	<b>9 761</b>	<b>9 761</b>	<b>–</b>	<b>1 548</b>	<b>1 548</b>	<b>1 548</b>

\* Pārvades aktīvu nomas segments klasificēts finanšu pārskatos kā pārtraucamā darbība

### Korekcijas un izslēgšana

Finanšu ieņēmumi un izmaksas, ieņēmumi vai zaudējumi no finanšu aktīvu pārvērtēšanas patiesajā vērtībā, finanšu instrumentiem un atliktā nodokļa nav iedalīti atsevišķos segmentos, jo attiecīgie instrumenti tiek pārvaldīti koncerna līmenī. Nodokļi un noteikti finanšu aktīvi un saistības, tostarp aizdevumi un aizņēmumi, nav iedalīti šajos segmentos, jo arī tiek pārvaldīti koncerna līmenī.

Kapitālieguldījumus veido iegādātie pamatlīdzekļi, nemateriālie ieguldījumi un ieguldījuma īpašumi, iekļaujot aktīvus no meitassabiedrību iegādes.

### Peļņas saskanošana

EUR'000

	Koncerns		Mātesabiedrība	
	01/01-31/03/2021	01/01-31/03/2020	01/01-31/03/2021	01/01-31/03/2020
<b>EBITDA</b>	<b>80 686</b>	<b>107 741</b>	<b>44 914</b>	<b>63 513</b>
Nemateriālo ieguldījumu, pamatlīdzekļu un tiesību lietot aktīvus amortizācija, nolietojums un vērtības samazinājums	(42 666)	(45 813)	(18 498)	(20 310)
<b>Segmentu peļņa pirms nodokļa</b>	<b>38 020</b>	<b>61 928</b>	<b>26 416</b>	<b>43 203</b>
Finanšu ieņēmumi	666	295	2 959	3 323
Finanšu izmaksas	(2 332)	(2 941)	(2 369)	(3 039)
No meitassabiedrībām saņemtās dividendes	–	–	22 366	39 850
<b>Peļņa pirms nodokļa</b>	<b>36 354</b>	<b>59 282</b>	<b>49 372</b>	<b>83 337</b>

### Aktīvu saskanošana

EUR'000

	Koncerns		Mātesabiedrība	
	31/03/2021	31/12/2020	31/03/2021	31/12/2020
<b>Segmentu aktīvi</b>	<b>3 098 731</b>	<b>3 154 592</b>	<b>1 214 951</b>	<b>1 257 611</b>
Ilgtermiņa finanšu ieguldījumi	40	40	645 218	645 218
Aizdevumi saistītajām pusēm	86 617	86 620	751 126	742 229
Pārējie finanšu ieguldījumi	2 688	16 836	2 688	16 836
Uzņēmumu ienākuma nodokļa un citu nodokļu avansa maksājumi	50	44	–	–
Nauda un naudas ekvivalenti	233 471	100 703	227 114	98 261
<b>KOPA aktīvi</b>	<b>3 421 597</b>	<b>3 358 835</b>	<b>2 841 097</b>	<b>2 760 155</b>

## 4. Ieņēmumi

		EUR'000			
	Piemērotais SFPS	Koncerns		Mātesabiedrība	
		01/01-31/03/2021	01/01-31/03/2020	01/01-31/03/2021	01/01-31/03/2020
<b>Ieņēmumi no līgumiem ar klientiem, kas atzīti laika gaitā</b>					
Enerģijas pārdošana un ar to saistītie pakalpojumi	15. SFPS	138 965	115 931	103 064	89 699
Sadales sistēmas pakalpojumi	15. SFPS	74 334	72 644	–	–
Siltumenerģijas pārdošana	15. SFPS	30 084	23 709	24 260	19 081
Pārējie ieņēmumi	15. SFPS	5 995	7 153	7 000	7 116
<b>Kopā ieņēmumi no līgumiem ar klientiem</b>		<b>249 378</b>	<b>219 437</b>	<b>134 324</b>	<b>115 896</b>
<b>Pārējie ieņēmumi</b>					
Pārējo aktīvu noma	16. SFPS	510	331	866	1 548
<b>Kopā pārējie ieņēmumi</b>		<b>510</b>	<b>331</b>	<b>866</b>	<b>1 548</b>
<b>KOPĀ ieņēmumi</b>		<b>249 888</b>	<b>219 768</b>	<b>135 190</b>	<b>117 444</b>

Bruto summas, kas iekļautas rēķinos klientiem, piemērojot aģenta uzskaites principu, un atzītas pēc neto principa enerģijas pārdošanas un ar to saistīto pakalpojumu ieņēmumos:

		EUR'000			
		Koncerns		Mātesabiedrība	
		01/01-31/03/2021	01/01-31/03/2020	01/01-31/03/2021	01/01-31/03/2020
Obligātā iepirkuma komponente		14 072	22 164	17 482	22 854
Sadales sistēmas pakalpojumi		7 134	3 743	50 085	48 676
Pārvades sistēmas pakalpojums		391	352	423	357
<b>KOPĀ ieņēmumi, kas atzīti pēc aģenta principa</b>		<b>21 597</b>	<b>26 259</b>	<b>67 990</b>	<b>71 887</b>

Ieņēmumos neto efekts no aģenta uzskaites principa piemērošanas ir 0.

## 5. Izejvielas un materiāli

		EUR'000			
		Koncerns		Mātesabiedrība	
		01/01-31/03/2021	01/01-31/03/2020	01/01-31/03/2021	01/01-31/03/2020
<b>Enerģijas izmaksas</b>					
Elektroenerģijas un ar to saistīto pakalpojumu izmaksas		49 353	25 597	12 972	872
(Ieņēmumi) / izmaksas no elektroenerģijas nākotnes darījumu patiesās vērtības izmaiņām (16. II pielikums)		(133)	4 651	(133)	4 651
Elektroenerģijas pārvades sistēmas pakalpojuma izmaksas		18 733	18 027	822	197
Dabāsgāzes un citu energoresursu izmaksas		58 316	33 377	55 267	30 808
Izmaksas / (ieņēmumi) no dabāsgāzes nākotnes darījumu patiesās vērtības izmaiņām (16. III pielikums)		5 246	(590)	5 246	(590)
		<b>131 515</b>	<b>81 062</b>	<b>74 174</b>	<b>35 938</b>
Izejvielas, remontu un uzturēšanas izmaksas		5 094	6 720	2 714	2 631
<b>KOPĀ izejvielas un materiāli</b>		<b>136 609</b>	<b>87 782</b>	<b>76 888</b>	<b>38 569</b>



## 6. Finanšu ieņēmumi un izmaksas

EUR'000

	Koncerns		Mātesabiedrība	
	01/01-31/03/2021	01/01-31/03/2020	01/01-31/03/2021	01/01-31/03/2020
<b>a) Finanšu ieņēmumi</b>				
Procentu ieņēmumi	122	280	122	280
Procentu ieņēmumi no aizdevumiem meitassabiedrībām	347	-	2 640	3 028
Ieņēmumi no procentu likmju mijmaiņas darījumu patiesās vērtības izmaiņām (16. I pielikums)	108	-	108	-
Neto ieņēmumi no emitēto parāda vērtspapīru (obligāciju) vērtības izmaiņām	31	11	31	11
Neto ieņēmumi no ārvalstu valūtas kursu svārstībām	58	4	58	4
<b>KOPA finanšu ieņēmumi</b>	<b>666</b>	<b>295</b>	<b>2 959</b>	<b>3 323</b>
<b>b) Finanšu izmaksas</b>				
Aizņēmumu procentu izmaksas	1 856	2 222	1 909	2 345
Emitēto parāda vērtspapīru (obligāciju) kupona procentu izmaksas	475	728	475	728
Aktīvu nomas procentu izdevumi	30	20	16	15
Kapitalizētās aizņēmumu procentu izmaksas	(75)	(117)	(75)	(117)
Neto zaudējumi no pārējo finanšu ieguldījumu atsavināšanas	8	12	8	12
Citas finanšu izmaksas	38	76	36	56
<b>KOPA finanšu izmaksas</b>	<b>2 332</b>	<b>2 941</b>	<b>2 369</b>	<b>3 039</b>

## 7. Nemateriālie ieguldījumi un pamatlīdzekļi

### a) Nemateriālie ieguldījumi

EUR'000

	Koncerns			Mātesabiedrība		
	01/01-31/03/2021	01/01-31/03/2020	2020	01/01-31/03/2021	01/01-31/03/2020	2020
<b>Ilgtermiņa nemateriālie ieguldījumi</b>						
Sākotnējā vērtība	111 105	64 166	64 166	60 591	69 436	69 436
Uzkrātā amortizācija	(61 077)	(41 579)	(41 579)	(44 398)	(43 325)	(43 325)
<b>Atlikusi vērtība pārskata perioda sākumā</b>	<b>50 028</b>	<b>22 587</b>	<b>22 587</b>	<b>16 193</b>	<b>26 111</b>	<b>26 111</b>
Iegādāts	596	687	14 352	585	686	13 816
Norakstīts	-	(2 175)	(17 414)	-	(2 287)	(17 414)
Aktīvu vērtības samazinājums	-	-	(81)	-	-	(81)
Aprēķinātā amortizācija	(1 443)	(577)	(4 581)	(764)	(508)	(3 082)
Pārklasificēts uz īstermiņa nemateriāliem ieguldījumiem	-	-	(3 157)	-	-	(3 157)
Atzītas lietošanas tiesības pēc pārtraucamās darbības nodalīšanas*	-	-	38 322	-	-	-
<b>Atlikusi vērtība pārskata perioda beigās</b>	<b>49 181</b>	<b>20 522</b>	<b>50 028</b>	<b>16 014</b>	<b>24 002</b>	<b>16 193</b>
Sākotnējā vērtība	111 701	62 682	111 105	61 176	67 951	60 591
Uzkrātā amortizācija	(62 520)	(42 160)	(61 077)	(45 162)	(43 949)	(44 398)
<b>Atlikusi vērtība pārskata perioda beigās</b>	<b>49 181</b>	<b>20 522</b>	<b>50 028</b>	<b>16 014</b>	<b>24 002</b>	<b>16 193</b>
<b>Īstermiņa nemateriālie ieguldījumi</b>						
<b>Atlikusi vērtība pārskata perioda sākumā</b>	<b>3 157</b>	-	-	<b>3 157</b>	-	-
Norakstīts	(3 157)	-	-	(3 157)	-	-
Pārklasificēts no ilgtermiņa nemateriāliem ieguldījumiem	-	-	3 157	-	-	3 157
<b>Atlikusi vērtība pārskata perioda beigās</b>	<b>-</b>	<b>-</b>	<b>3 157</b>	<b>-</b>	<b>-</b>	<b>3 157</b>

\* Līdz 2020. gada 10. jūnijam AS "Latvijas elektriskie tīkli" bija Latvenego koncerna sabiedrība, kas nodrošināja pieslēgumu pārvades tīklam izbūvi, un pieslēgumu lietošanas tiesības koncerna ietvaros tika izklautas, veicot konsolidāciju.

## b) Pamatlīdzekļi

EUR'000

	Koncerns			Mātesabiedrība		
	01/01-31/03/2021	01/01-31/03/2020	2020	01/01-31/03/2021	01/01-31/03/2020	2020
Sākotnējā vai pārvērtētā vērtība	6 373 740	6 323 235	6 323 235	3 177 841	3 186 045	3 186 045
Uzkrātais nolietojums un vērtības samazinājums	(3 546 414)	(3 570 290)	(3 570 290)	(2 106 271)	(2 077 044)	(2 077 044)
<b>Atlikusi vērtība pārskata perioda sākumā</b>	<b>2 827 326</b>	<b>2 752 945</b>	<b>2 752 945</b>	<b>1 071 570</b>	<b>1 109 001</b>	<b>1 109 001</b>
legādāts	25 995	36 158	164 051	6 295	15 995	46 730
Pārklasificēts (uz) / no ieguldījuma īpašumiem	(1 594)	-	(477)	-	1 709	2 427
Pārklasificēts uz ilgtermiņa aktīviem pārdošanai	(74)	-	(43)	(74)	-	-
Norakstīts	(396)	(879)	(6 401)	(95)	(3 708)	(4 443)
Aktīvu vērtības palielinājums pārvērtēšanas rezultātā	-	-	96 264	-	-	-
Apvērsts vērtības samazinājums pārvērtēšanas rezultātā	-	-	8 660	-	-	-
Aktīvu vērtības samazinājums	(51)	41	(7 129)	-	-	(7 116)
Nolietojums	(40 771)	(38 052)	(163 557)	(17 515)	(19 497)	(75 029)
Pārtraucamās darbības aktīvu vērtības izmaiņas*	-	-	(16 987)	-	-	-
<b>Atlikusi vērtība pārskata perioda beigās</b>	<b>2 810 435</b>	<b>2 750 213</b>	<b>2 827 326</b>	<b>1 060 181</b>	<b>1 103 500</b>	<b>1 071 570</b>
Sākotnējā vai pārvērtētā vērtība	6 367 633	6 338 711	6 373 740	3 158 684	3 193 973	3 177 841
Uzkrātais nolietojums un vērtības samazinājums	(3 557 198)	(3 588 498)	(3 546 414)	(2 098 503)	(2 090 473)	(2 106 271)
<b>Atlikusi vērtība pārskata perioda beigās</b>	<b>2 810 435</b>	<b>2 750 213</b>	<b>2 827 326</b>	<b>1 060 181</b>	<b>1 103 500</b>	<b>1 071 570</b>

\* Līdz 2020.gada 10.jūnijam AS "Latvijas elektriskie tīkli" bija Latvenergo koncerna sabiedrība, kas bija pārvades sistēmas aktīvu īpašnieks un nodrošināja pārvades tīkla izbūvi. Vērtības izmaiņas ietver pamatlīdzekļu iegādes, norakstīšanu un nolietojumu.

## c) Ieguldījuma īpašumi

EUR'000

	Koncerns			Mātesabiedrība		
	01/01-31/03/2021	01/01-31/03/2020	2020	01/01-31/03/2021	01/01-31/03/2020	2020
Sākotnējā vērtība	1 455	910	910	5 432	65 253	65 253
Uzkrātais nolietojums un vērtības samazinājums	(943)	(609)	(609)	(2 098)	(25 818)	(25 818)
<b>Atlikusi vērtība gada sākumā</b>	<b>512</b>	<b>301</b>	<b>301</b>	<b>3 334</b>	<b>39 435</b>	<b>39 435</b>
Pārklasificēts uz ieguldījuma īpašumiem paredzēti atsavināšanai	74	-	477	74	-	477
Pārklasificēts no pamatlīdzekļiem uz ieguldījuma īpašumiem	1 594	-	-	-	-	-
Pārklasificēts uz pamatlīdzekļiem	-	-	-	-	(1 709)	(2 904)
Norakstīts	(3)	(2)	(6)	(3)	(17)	(30)
Ieguldījums cita uzņēmuma pamatkapitālā	-	-	-	-	(32 333)	(32 333)
Pārdots	(9)	-	(263)	(9)	(760)	(1 097)
Aktīvu vērtības samazinājums	-	-	3	-	-	3
Nolietojums	-	-	-	(15)	(145)	(217)
<b>Atlikusi vērtība pārskata perioda beigās</b>	<b>2 168</b>	<b>299</b>	<b>512</b>	<b>3 381</b>	<b>4 471</b>	<b>3 334</b>
Sākotnējā vērtība	3 094	909	1 455	5 287	6 745	5 432
Uzkrātais nolietojums un vērtības samazinājums	(926)	(610)	(943)	(1 906)	(2 274)	(2 098)
<b>Atlikusi vērtība pārskata perioda beigās</b>	<b>2 168</b>	<b>299</b>	<b>512</b>	<b>3 381</b>	<b>4 471</b>	<b>3 334</b>

## Pamatlīdzekļu pārvērtēšana

Sadales sistēmas aktīvu pārvērtēšana veikta divos etapos, un rezultāts ir atzīts 2020. gada finanšu pārskatos, kā rezultātā uzskaites vērtība ir palielinājusies par 104 924 tūkstošiem EUR, kur 96 264 tūkstoši EUR atzīti ilgtermiņa aktīvu pārvērtēšanas rezervē pašu kapitāla sastāvā, savukārt vērtības samazinājums 8 660 tūkstoši EUR atzīts peļņas vai zaudējumu aprēķinā.

Sadales sistēmas elektroiekārtas tika pārvērtētas pēc stāvokļa uz 2020. gada 1. aprīli, kā rezultātā uzskaites vērtība palielinājās par 30 739 tūkstošiem EUR,

kur 30 870 tūkstoši EUR atzīti ilgtermiņa aktīvu pārvērtēšanas rezervē pašu kapitāla sastāvā, savukārt vērtības samazinājums 131 tūkstotis EUR atzīts peļņas vai zaudējumu aprēķinā. Sadales sistēmas elektroliņijas pārvērtētas pēc stāvokļa uz 2021. gada 1. janvāri un pārvērtēšanas rezultāts atzīts 2020. gada finanšu pārskatos kā koriģējošs notikums, kā rezultātā uzskaites vērtība palielinājās par 74 185 tūkstošiem EUR, kur 65 394 tūkstoši EUR atzīti ilgtermiņa aktīvu pārvērtēšanas rezervē pašu kapitāla sastāvā, bet iepriekš atzītais vērtības samazinājums apvērsts 8 791 tūkstoša EUR apmērā un atzīts peļņas vai zaudējumu aprēķinā.

## 8. Noma

	Koncerns			Mātesabiedrība		
	01/01-31/03/2021	01/01-31/03/2020	2020	01/01-31/03/2021	01/01-31/03/2020	2020
<b>a) Tiesības lietot aktīvus</b>						
Sākotnējā atzīšanas vērtība	10 970	6 745	6 745	5 619	3 873	3 873
Uzkrātais nolietojums	(2 717)	(1 223)	(1 223)	(1 133)	(397)	(397)
<b>Atlikusī vērtība pārskata perioda sākumā</b>	<b>8 253</b>	<b>5 522</b>	<b>5 522</b>	<b>4 486</b>	<b>3 476</b>	<b>3 476</b>
Atzītas izmaiņas nomas līgumos	(150)	31	4 178	(17)	734	1 746
Nolietojums	(401)	(312)	(1 447)	(204)	(160)	(736)
<b>Atlikusī vērtība pārskata perioda beigās</b>	<b>7 702</b>	<b>5 241</b>	<b>8 253</b>	<b>4 265</b>	<b>4 050</b>	<b>4 486</b>
Sākotnējā atzīšanas vērtība	10 809	6 776	10 970	5 602	4 607	5 619
Uzkrātais nolietojums	(3 107)	(1 535)	(2 717)	(1 337)	(557)	(1 133)
<b>Atlikusī vērtība pārskata perioda beigās</b>	<b>7 702</b>	<b>5 241</b>	<b>8 253</b>	<b>4 265</b>	<b>4 050</b>	<b>4 486</b>
<b>b) Nomas saistības</b>						
<b>Pārskata perioda sākumā</b>	<b>8 344</b>	<b>5 565</b>	<b>5 565</b>	<b>4 540</b>	<b>3 502</b>	<b>3 502</b>
tajā skaitā:						
- ilgtermiņa	6 783	4 349	4 349	3 734	3 126	3 126
- īstermiņa	1 561	1 216	1 216	806	376	376
Atzītas izmaiņas nomas līgumos	(169)	31	4 178	(17)	735	1 746
Atzīts nomas saistību samazinājums	(422)	(327)	(1 530)	(215)	(169)	(777)
Aktīvu nomas procentu izmaksas (6. pielikums)	30	20	131	16	15	69
<b>Pārskata perioda beigās</b>	<b>7 783</b>	<b>5 289</b>	<b>8 344</b>	<b>4 324</b>	<b>4 083</b>	<b>4 540</b>
tajā skaitā:						
- ilgtermiņa	6 261	4 037	6 783	3 523	3 462	3 734
- īstermiņa	1 522	1 252	1 561	801	621	806

## 9. Ilgtermiņa finanšu ieguldījumi

### Mātesabiedrības līdzdalības daļas (%) meitassabiedrībās un pārējie ilgtermiņa finanšu ieguldījumi

Sabiedrība	Atrašanās vieta	Uzņēmējdarbības veids	31/03/2021		31/12/2020	
			Līdzdalības daļa, %	EUR'000	Līdzdalības daļa, %	EUR'000
<b>Ieguldījumi meitassabiedrībās</b>						
AS "Sadales tīkls"	Latvija	Elektroenerģijas sadale	100 %	641 450	100 %	641 450
AS "Enerģijas publiskais tirgotājs"	Latvija	Elektroenerģijas obligātā iepirkuma administrēšana	100 %	40	100 %	40
Elektrum Eesti OÜ	Igaunija	Elektroenerģijas un dabasgāzes tirdzniecība	100 %	35	100 %	35
Elektrum Lietuva, UAB	Lietuva	Elektroenerģijas un dabasgāzes tirdzniecība	100 %	98	100 %	98
SIA "Liepājas enerģija"	Latvija	Siltumenerģijas, elektroenerģijas ražošana un tirdzniecība	51 %	3 556	51 %	3 556
<b>KOPĀ</b>				<b>645 179</b>		<b>645 179</b>
<b>Pārējie ilgtermiņa finanšu ieguldījumi</b>						
AS "Pirmais Slēgtais Pensiju Fonds"	Latvija	Pensiju plānu pārvaldīšana	46,30 %	36	46,30 %	36
AS "Rīgas siltums"	Latvija	Siltumenerģijas, elektroenerģijas ražošana un tirdzniecība	0,0051 %	3	0,0051 %	3
<b>KOPĀ</b>				<b>39</b>		<b>39</b>
<b>KOPĀ mātesabiedrības ilgtermiņa finanšu ieguldījumi</b>				<b>645 218</b>		<b>645 218</b>

### Koncerna ilgtermiņa finanšu ieguldījumi

Sabiedrība	Atrašanās vieta	Uzņēmējdarbības veids	31/03/2021		31/12/2020	
			Līdzdalības daļa, %	EUR'000	Līdzdalības daļa, %	EUR'000
<b>Pārējie ilgtermiņa finanšu ieguldījumi</b>						
AS "Pirmais Slēgtais Pensiju Fonds"	Latvija	Pensiju plānu pārvaldīšana	48,15 %	37	48,15 %	37
AS "Rīgas siltums"	Latvija	Siltumenerģijas, elektroenerģijas ražošana un tirdzniecība	0,0051 %	3	0,0051 %	3
<b>KOPĀ</b>				<b>40</b>		<b>40</b>

Koncernam pieder 48,15 % no AS "Pirmais Slēgtais Pensiju Fonds" kapitāla daļām (mātesabiedrībai - 46,30 %). Tomēr koncerns un mātesabiedrība ir tikai nominālais akcionārs, jo Pensiju fonds ir bezpeļņas akciju sabiedrība, un visus riskus vai labumus, kas rodas sabiedrības darbības un pensiju plāna līdzekļu ieguldīšanas rezultātā, uzņemas vai iegūst Pensiju fonda pensiju plāna

dalībnieki. Šā iemesla dēļ ieguldījums AS "Pirmais Slēgtais Pensiju Fonds" ir novērtēts iegādes vērtībā.

## 10. Krājumi

	EUR'000			
	Koncerns		Mātesabiedrība	
	31/03/2021	31/12/2020	31/03/2021	31/12/2020
Izejvielas un materiāli	15 843	17 224	940	824
Dabasgāze	6 348	41 621	6 349	41 620
Preces pārdošanai	2 292	2 508	598	549
Pārējie krājumi	8 184	8 203	8 060	8 060
Avansa maksājumi par krājumiem	242	189	3	25
Uzkrājumi izejvielām, materiāliem un pārējiem krājumiem	(1 071)	(991)	(629)	(607)
<b>KOPĀ krājumi</b>	<b>31 838</b>	<b>68 754</b>	<b>15 321</b>	<b>50 471</b>

**Krājumu uzkrājumu izmaiņas**

EUR'000

	Koncerns			Mātesabiedrība		
	01/01-31/03/2021	01/01-31/03/2020	2020	01/01-31/03/2021	01/01-31/03/2020	2020
Pārskata perioda sākumā	991	1 287	1 287	607	674	674
Izmaiņas iekļautas peļņas vai zaudējumu aprēķinā	80	73	(296)	22	(20)	(67)
Pārskata perioda beigās	1 071	1 360	991	629	654	607

**11. Parādi no līgumiem ar klientiem un citi debitori**
**Parādi no līgumiem ar klientiem pēc sagaidāmo kredītzaudējumu (SKZ) izvērtējuma modeļa, neto**

EUR'000

	Koncerns		Mātesabiedrība	
	31/03/2021	31/12/2020	31/03/2021	31/12/2020
Parādi ar SKZ izvērtējumu bez būtiska kredītriska pieauguma (darījuma partnera modelis)	6 852	2 775	11 767	6 257
Parādi ar mūža SKZ izvērtējumu pēc vienkāršotās pieejas (portfeļa modelis)	103 195	105 403	67 163	69 599
<b>KOPĀ parādi no līgumiem ar klientiem</b>	<b>110 047</b>	<b>108 178</b>	<b>78 930</b>	<b>75 856</b>

**a) Parādi no līgumiem ar klientiem, neto**

EUR'000

	Koncerns		Mātesabiedrība	
	31/03/2021	31/12/2020	31/03/2021	31/12/2020
<b>Parādi no līgumiem ar klientiem:</b>				
– par elektroenerģiju un dabasgāzi, un ar tiem saistītiem pakalpojumiem (portfeļa modelis)	133 525	136 647	98 536	102 120
– par siltumenerģiju (portfeļa modelis)	8 592	9 463	6 659	7 386
– citi parādi no līgumiem ar klientiem (portfeļa modelis)	4 313	3 557	1 932	1 093
– citi parādi no līgumiem ar klientiem (darījuma partnera modelis)	6 864	2 780	4 855	1 480
– meitassabiedrības (portfeļa modelis) (19. b pielikums)	–	–	6 921	4 782
	<b>153 294</b>	<b>152 447</b>	<b>118 903</b>	<b>116 861</b>
<b>Uzkrājumi parādu no līgumiem ar klientiem sagaidāmajiem kredītzaudējumiem:</b>				
– par elektroenerģiju un dabasgāzi, un ar tiem saistītiem pakalpojumiem (portfeļa modelis)	(40 738)	(41 761)	(39 636)	(40 672)
– par siltumenerģiju (portfeļa modelis)	(327)	(328)	(314)	(315)
– citi parādi no līgumiem ar klientiem (portfeļa modelis)	(2 170)	(2 175)	(14)	(13)
– citi parādi no līgumiem ar klientiem (darījuma partnera modelis)	(12)	(5)	(8)	(2)
– meitassabiedrības (portfeļa modelis) (19. b pielikums)	–	–	(1)	(3)
	<b>(43 247)</b>	<b>(44 269)</b>	<b>(39 973)</b>	<b>(41 005)</b>
<b>Neto parādi no līgumiem ar klientiem:</b>				
– par elektroenerģiju un dabasgāzi, un ar tiem saistītiem pakalpojumiem (portfeļa modelis)	92 787	94 886	58 900	61 448
– par siltumenerģiju (portfeļa modelis)	8 265	9 135	6 345	7 071
– citi parādi no līgumiem ar klientiem (portfeļa modelis)	2 143	1 382	1 918	1 080
– citi parādi no līgumiem ar klientiem (darījuma partnera modelis)	6 852	2 775	4 847	1 478
– meitassabiedrības (portfeļa modelis) (19. b pielikums)	–	–	6 920	4 779
	<b>110 047</b>	<b>108 178</b>	<b>78 930</b>	<b>75 856</b>

**Uzkrājumu kustība parādu no līgumiem ar klientiem vērtības samazinājumam**

EUR'000

	Koncerns			Mātesabiedrība		
	01/01-31/03/2021	01/01-31/03/2020	2020	01/01-31/03/2021	01/01-31/03/2020	2020
<b>Pārskata perioda sākumā</b>	<b>44 269</b>	<b>46 737</b>	<b>46 737</b>	<b>41 005</b>	<b>43 521</b>	<b>43 521</b>
Pārskata perioda norakstītie neatgūstamie debitoru parādi	(1 032)	(589)	(3 681)	(1 025)	(398)	(3 252)
Uzkrājumi sagaidāmajiem kredītzaudējumiem	10	674	1 213	(7)	113	736
<b>Pārskata perioda beigās</b>	<b>43 247</b>	<b>46 822</b>	<b>44 269</b>	<b>39 973</b>	<b>43 236</b>	<b>41 005</b>

**b) Citi finanšu debitori**

EUR'000

	Koncerns		Mātesabiedrība	
	31/03/2021	31/12/2020	31/03/2021	31/12/2020
<b>Īstermiņa finanšu debitori</b>				
Aktīvos atzītie nesaņemtie obligātā iepirkuma komponentes ieņēmumi*	78 017	77 273	–	–
Nomas maksas parādi	76	48	64	33
Citi īstermiņa finanšu debitori	4 912	8 369	4 147	6 385
Citi uzkrātie ieņēmumi	376	874	337	874
Uzkrājumi sagaidāmajiem kredītzaudējumiem	(1 672)	(1 700)	(1 297)	(1 331)
No meitassabiedrībām saņemamās dividendes	–	–	22 366	–
Meitassabiedrību nomas maksas parādi (19. b pielikums)	–	–	25	73
Citi meitassabiedrību finanšu debitori (19. b pielikums)	–	–	6 360	21 460
Uzkrātie ieņēmumi no meitassabiedrībām (19. c pielikums)	–	–	2 081	1 850
Uzkrājumi meitassabiedrību debitoru parādu sagaidāmajiem kredītzaudējumiem (19. b pielikums)	–	–	(19)	(16)
<b>KOPĀ pārējie īstermiņa finanšu debitori</b>	<b>81 709</b>	<b>84 864</b>	<b>34 064</b>	<b>29 328</b>

\* piemērojot aģenta uzskaites principu, aktīvos atzītie nesaņemtie obligātā iepirkuma komponentes ieņēmumi tiek atzīti neto vērtībā kā starpība starp ienākumiem uz izmaksām, kas atzītas obligātā iepirkuma ietvaros.

**c) Citi nefinanšu debitori**

EUR'000

	Koncerns		Mātesabiedrība	
	31/03/2021	31/12/2020	31/03/2021	31/12/2020
Ilgtermiņa nefinanšu debitori	2 520	429	417	417
Īstermiņa nefinanšu debitori	569	452	258	282
<b>KOPĀ nefinanšu debitori</b>	<b>3 089</b>	<b>881</b>	<b>675</b>	<b>699</b>

**12. Nauda un naudas ekvivalenti**

EUR'000

	Koncerns		Mātesabiedrība	
	31/03/2021	31/12/2020	31/03/2021	31/12/2020
Nauda bankā	233 471	100 703	227 114	98 261
<b>KOPĀ nauda un naudas ekvivalenti</b>	<b>233 471</b>	<b>100 703</b>	<b>227 114</b>	<b>98 261</b>
Overdrafts no kredītiestādēm (15. pielikums)	(24 987)	–	(24 987)	–
<b>Nauda un naudas ekvivalenti pārskatā par naudas plūsmām</b>	<b>208 484</b>	<b>100 703</b>	<b>202 127</b>	<b>98 261</b>

### 13. Rezerves

EUR'000

	Koncerns							Mātesabiedrība			
	Ilgtermiņa aktīvu pārvērtēšanas rezerve	Risku ierobežošanas rezerve	Pēcnodarbinātības pabalstu novērtēšanas rezerve	Citas rezerves	KOPĀ turpināmās darbības rezerves	Rezerves, kas klasificētas kā turētas nodalīšanai	KOPĀ	Ilgtermiņa aktīvu pārvērtēšanas rezerve	Risku ierobežošanas rezerve	Pēcnodarbinātības pabalstu novērtēšanas rezerve	KOPĀ
<b>Atlikums 2019. gada 31. decembrī</b>	1 083 772	(6 227)	(2 420)	110	1 075 235	28 936	1 104 171	785 870	(6 227)	(1 481)	778 162
Pārvērtēšanas rezerves norakstīšana	(696)	-	-	-	(696)	(132)	(828)	(91)	-	-	(91)
leņēmumi no atvasināto finanšu instrumentu patiesās vērtības izmaiņām	-	1 786	-	-	1 786	-	1 786	-	1 786	-	1 786
<b>Atlikums 2020. gada 31. martā</b>	1 083 076	(4 441)	(2 420)	110	1 076 325	28 804	1 105 129	785 779	(4 441)	(1 481)	779 857
Uz pārtraucamo darbību attiecinātā:											
- ilgtermiņa aktīvu pārvērtēšanas rezerve	-	-	-	-	-	(28 683)	(28 683)	-	-	-	-
- pēcnodarbinātības pabalstu novērtēšanas rezerve	-	-	-	-	-	(21)	(21)	-	-	-	-
Pārvērtēšanas rezerves pieaugums pārvērtēšanas rezultātā (7. b pielikums)	96 264	-	-	-	96 264	-	96 264	-	-	-	-
Pārvērtēšanas rezerves norakstīšana	(8 186)	-	-	-	(8 186)	(100)	(8 286)	(4 006)	-	-	(4 006)
Zaudējumi no pēcnodarbinātības pabalstu novērtēšanas	-	-	(476)	-	(476)	-	(476)	-	-	(176)	(176)
Zaudējumi no atvasināto finanšu instrumentu patiesās vērtības izmaiņām	-	(9 560)	-	-	(9 560)	-	(9 560)	-	(9 560)	-	(9 560)
<b>Atlikums 2020. gada 31. decembrī</b>	1 171 154	(14 001)	(2 896)	110	1 154 367	-	1 154 367	781 773	(14 001)	(1 657)	766 115
Pārvērtēšanas rezerves norakstīšana	(4 498)	-	-	-	(4 498)	-	(4 498)	(3 714)	-	-	(3 714)
leņēmumi no atvasināto finanšu instrumentu patiesās vērtības izmaiņām	-	2 510	-	-	2 510	-	2 510	-	2 510	-	-
<b>Atlikums 2021. gada 31. martā</b>	1 166 656	(11 491)	(2 896)	110	1 152 379	-	1 152 379	778 059	(11 491)	(1 657)	764 911

### 14. Pārējie finanšu ieguldījumi

#### Pārējo finanšu ieguldījumu atlikusī (amortizētā) uzskaites vērtība

EUR'000

	Koncerns		Mātesabiedrība	
	31/03/2021	31/12/2020	31/03/2021	31/12/2020
Finanšu ieguldījumi Latvijas Valsts kases vērtspapīros				
- ilgtermiņa daļa	2 688	2 693	2 688	2 693
- īstermiņa daļa	-	14 143	-	14 143
<b>KOPĀ pārējie finanšu ieguldījumi</b>	<b>2 688</b>	<b>16 836</b>	<b>2 688</b>	<b>16 836</b>

## 15. Aizņēmumi

	EUR'000			
	Koncerns		Mātesabiedrība	
	31/03/2021	31/12/2020	31/03/2021	31/12/2020
Ilgtermiņa aizņēmumi no kredītiestādēm	532 957	533 898	526 229	526 229
Emitētie parāda vērtspapīri (obligācijas)	100 148	100 179	100 148	100 179
<b>KOPĀ ilgtermiņa aizņēmumi</b>	<b>633 105</b>	<b>634 077</b>	<b>626 377</b>	<b>626 408</b>
Ilgtermiņa aizņēmumu no kredītiestādēm īstermiņa daļa	107 428	107 428	105 331	105 330
Overdrafts no kredītiestādēm	24 987	–	24 987	–
Uzkrātās procentu saistības ilgtermiņa aizņēmumiem	1 314	617	1 297	577
Uzkrātās saistības emitēto parāda vērtspapīru (obligāciju) kupona procentu izmaksām	1 552	1 077	1 552	1 077
<b>KOPĀ īstermiņa aizņēmumi</b>	<b>135 281</b>	<b>109 122</b>	<b>133 167</b>	<b>106 984</b>
<b>KOPĀ aizņēmumi</b>	<b>768 386</b>	<b>743 199</b>	<b>759 544</b>	<b>733 392</b>

### Izmaiņas aizņēmumos

	EUR'000					
	Koncerns			Mātesabiedrība		
	01/01-31/03/2021	01/01-31/03/2020	2020	01/01-31/03/2021	01/01-31/03/2020	2020
<b>Pārskata perioda sākumā</b>	<b>743 199</b>	<b>882 671</b>	<b>882 671</b>	<b>733 392</b>	<b>872 899</b>	<b>872 899</b>
Saņemtie aizņēmumi	–	2 000	39 500	–	–	35 000
Atmaksātie aizņēmumi	(942)	(2 943)	(143 176)	–	–	(138 692)
Atmaksātie emitētie parāda vērtspapīri (obligācijas)	–	–	(35 000)	–	–	(35 000)
Saņemts overdrafts	24 987	–	–	24 987	–	–
Izmaiņas uzkrātajās procentu saistībās	1 173	1 829	(703)	1 196	1 837	(722)
Emitēto parāda vērtspapīru (obligāciju) vērtības izmaiņas	(31)	(11)	(93)	(31)	(11)	(93)
<b>Pārskata perioda beigās</b>	<b>768 386</b>	<b>883 546</b>	<b>743 199</b>	<b>759 544</b>	<b>874 725</b>	<b>733 392</b>

## 16. Atvasinātie finanšu instrumenti

### I) Procentu likmju mijmaiņas darījumi

Mātesabiedrība slēdz procentu likmju mijmaiņas darījumus ar sākotnējo fiksēšanas ilgumu no 7 līdz 10 gadiem, ierobežojot mainīgo 6 mēnešu EURIBOR procentu likmju kāpuma risku.

Visi darījumi ir noslēgti kā naudas plūsmas riska ierobežošanas instrumenti, un tie ir atbilstoši risku ierobežošanas uzskaites prasībām. Veicot prospektīvo un retrospektīvo testēšanu, daļai darījumu ir konstatēta neefektīvā daļa, kas atzīta peļņas vai zaudējumu aprēķina posteņos.

### Procentu likmju mijmaiņas darījumu patiesās vērtības izmaiņas

	EUR'000											
	Koncerns			Mātesabiedrība								
	01/01-31/03/2021		01/01-31/03/2020		2020		01/01-31/03/2021		01/01-31/03/2020		2020	
	Aktīvi	Saistības	Aktīvi	Saistības	Aktīvi	Saistības	Aktīvi	Saistības	Aktīvi	Saistības	Aktīvi	Saistības
<b>Patiesā vērtība pārskata perioda sākumā</b>	–	(9 504)	–	(9 216)	–	(9 216)	–	(9 504)	–	(9 216)	–	–
Iekļauts peļņas vai zaudējumu aprēķinā (6. pielikums)	–	109	–	–	–	–	–	109	–	–	–	–
Iekļauts visaptverošajos ienākumos	–	1 788	–	(672)	–	(288)	–	1 788	–	(672)	–	–
<b>Patiesā vērtība pārskata perioda beigās</b>	–	<b>(7 607)</b>	–	<b>(9 888)</b>	–	<b>(9 504)</b>	–	<b>(7 607)</b>	–	<b>(9 888)</b>	–	–



## II) Elektroenerģijas nākotnes darījumi

Mātesabiedrība slēdz elektroenerģijas nākotnes līgumus NASDAQ Commodities biržā, kā arī slēdz darījumus ar enerģētikas nozares uzņēmumiem. Elektroenerģijas nākotnes līgumi tiek slēgti elektroenerģijas cenas

riska ierobežošanas nolūkos, lai fiksētu cenu Nord Pool elektroenerģijas biržā iegādājamajai elektroenerģijai. Darījumiem, kuri ir efektīvi, patiesās vērtības izmaiņu ieņēmumi vai izmaksas iekļauti visaptverošajos ienākumos.

### Elektroenerģijas nākotnes darījumu patiesās vērtības izmaiņas

EUR'000

	Koncerns						Mātesabiedrība					
	01/01-31/03/2021		01/01-31/03/2020		2020		01/01-31/03/2021		01/01-31/03/2020		2020	
	Aktīvi	Saistības	Aktīvi	Saistības	Aktīvi	Saistības	Aktīvi	Saistības	Aktīvi	Saistības	Aktīvi	Saistības
Patiesā vērtība pārskata perioda sākumā	617	-	-	(3 916)	-	(3 916)	617	-	-	(3 916)	-	(3 916)
Iekļauts peļņas vai zaudējumu aprēķinā (5. pielikums)	132	-	-	(4 651)	114	2 220	132	-	-	(4 651)	114	2 220
Iekļauts visaptverošajos ienākumos	34	-	-	(2 825)	503	1 696	34	-	-	(2 825)	503	1 696
Patiesā vērtība pārskata perioda beigās	783	-	-	(11 392)	617	-	783	-	-	(11 392)	617	-

## III) Dabaszāģes cenas mijmaiņas darījumi

Mātesabiedrība slēdz dabaszāģes cenas mijmaiņas darījumus ar bankām un enerģētikas nozares uzņēmumiem. Dabaszāģes cenas mijmaiņas darījumi tiek slēgti dabaszāģes cenas riska ierobežošanas nolūkos, lai fiksētu cenu dabaszāģes

iepirkumiem vairumtirdzniecībā ar fizisku piegādi. Darījumiem, kuri ir efektīvi, patiesās vērtības izmaiņu ieņēmumi vai izmaksas iekļauti visaptverošajos ienākumos.

### Dabaszāģes nākotnes darījumu patiesās vērtības izmaiņas

EUR'000

	Koncerns						Mātesabiedrība					
	01/01-31/03/2021		01/01-31/03/2020		2020		01/01-31/03/2021		01/01-31/03/2020		2020	
	Aktīvi	Saistības	Aktīvi	Saistības	Aktīvi	Saistības	Aktīvi	Saistības	Aktīvi	Saistības	Aktīvi	Saistības
Patiesā vērtība pārskata perioda sākumā	940	(4 993)	6 717	-	6 717	-	940	(4 993)	6 717	-	6 717	940
Iekļauts peļņas vai zaudējumu aprēķinā (5. pielikums)	(940)	(4 306)	590	-	(1 092)	-	(940)	(4 306)	590	-	(1 092)	(940)
Iekļauts visaptverošajos ienākumos	-	651	5 283	-	(4 685)	(4 993)	-	651	5 283	-	(4 685)	-
Patiesā vērtība pārskata perioda beigās	-	(8 648)	12 590	-	940	(4 993)	-	(8 648)	12 590	-	940	-

## IV) Nākotnes valūtas mijmaiņas darījumi

### Nākotnes valūtas mijmaiņas līgumu patiesās vērtības izmaiņas

EUR'000

	Koncerns						Mātesabiedrība					
	01/01-31/03/2021		01/01-31/03/2020		2020		01/01-31/03/2021		01/01-31/03/2020		2020	
	Aktīvi	Saistības	Aktīvi	Saistības	Aktīvi	Saistības	Aktīvi	Saistības	Aktīvi	Saistības	Aktīvi	Saistības
Patiesā vērtība pārskata perioda sākumā	-	(7)	-	-	-	-	-	(7)	-	-	-	-
Iekļauts visaptverošajos ienākumos	-	7	-	-	-	(7)	-	7	-	-	-	(7)
Patiesā vērtība pārskata perioda beigās	-	-	-	-	-	(7)	-	-	-	-	-	(7)

## 17. Patiesās vērtības un to novērtēšana

Šajā pielikumā ir atklāta koncerna un mātessabiedrības finanšu aktīvu un saistību un pārvērtēto pamatlīdzekļu patieso vērtību novērtēšanas hierarhija.

### Aktīvu patiesās vērtības novērtēšanas hierarhijas kvantitatīvie rādītāji pārskata perioda beigās

EUR'000

Aktīvu veids	Koncerns				Mātessabiedrība			
	Patiesās vērtības novērtējums			KOPĀ	Patiesās vērtības novērtējums			KOPĀ
	Kotētās tirgus cenas	Uz novērojamiem tirgus datiem balstīti pieņēmumi	Pieņēmumi, kas nav balstīti uz novērojamiem tirgus datiem		Kotētās tirgus cenas	Uz novērojamiem tirgus datiem balstīti pieņēmumi	Pieņēmumi, kas nav balstīti uz novērojamiem tirgus datiem	
(1. līmenis)	(2. līmenis)	(3. līmenis)		(1. līmenis)	(2. līmenis)	(3. līmenis)		
<b>2021. gada 31. martā</b>								
<b>Patiesajā vērtībā novērtētie aktīvi</b>								
Pārvērtētie pamatlīdzekļi	–	–	2 404 246	<b>2 404 246</b>	–	–	791 175	<b>791 175</b>
Ilgtermiņa finanšu ieguldījumi (9. pielikums)	–	–	40	<b>40</b>	–	–	39	<b>39</b>
<i>Atvasinātie finanšu instrumenti, t.sk.:</i>								
Elektroenerģijas nākotnes darījumi (16. II pielikums)	–	783	–	<b>783</b>	–	783	–	<b>783</b>
<b>Aktīvi, kuri atklāti patiesajā vērtībā</b>								
Ieguldījumu īpašumi (7. c pielikums)	–	–	2 168	<b>2 168</b>	–	–	3 381	<b>3 381</b>
Pārējie finanšu ieguldījumi (14. pielikums)	–	2 688	–	<b>2 688</b>	–	2 688	–	<b>2 688</b>
Aizdevumi meitassabiedrībām ar mainīgām procentu likmēm (19. c pielikums)	–	–	–	<b>–</b>	–	131 133	–	<b>131 133</b>
Aizdevumi saistītajām pusēm ar fiksētām procentu likmēm (19. c pielikums)	–	86 617	–	<b>86 617</b>	–	619 993	–	<b>619 993</b>
Īstermiņa finanšu debitori (11. a, b pielikums)	–	–	191 756	<b>191 756</b>	–	–	112 994	<b>112 994</b>
Nauda un naudas ekvivalenti (12. pielikums)	–	233 471	–	<b>233 471</b>	–	227 114	–	<b>227 114</b>
<b>2020. gada 31. decembrī</b>								
<b>Patiesajā vērtībā novērtētie aktīvi</b>								
Pārvērtētie pamatlīdzekļi	–	–	2 402 069	<b>2 402 069</b>	–	–	778 480	<b>778 480</b>
Ilgtermiņa finanšu ieguldījumi (9. pielikums)	–	–	40	<b>40</b>	–	–	39	<b>39</b>
<i>Atvasinātie finanšu instrumenti, t.sk.:</i>								
Elektroenerģijas nākotnes darījumi (16. II pielikums)	–	617	–	<b>617</b>	–	617	–	<b>617</b>
Dabaszāģes nākotnes darījumi (16. III pielikums)	–	940	–	<b>940</b>	–	940	–	<b>940</b>
<b>Aktīvi, kuri atklāti patiesajā vērtībā</b>								
Ieguldījumu īpašumi (7. c pielikums)	–	–	512	<b>512</b>	–	–	3 334	<b>3 334</b>
Pārējie finanšu ieguldījumi (14. pielikums)	–	16 836	–	<b>16 836</b>	–	16 836	–	<b>16 836</b>
Aizdevumi meitassabiedrībām ar mainīgām procentu likmēm (19. c pielikums)	–	–	–	<b>–</b>	–	131 133	–	<b>131 133</b>
Aizdevumi saistītajām pusēm ar fiksētām procentu likmēm (19. c pielikums)	–	86 620	–	<b>86 620</b>	–	611 096	–	<b>611 096</b>
Īstermiņa finanšu debitori (11. a, b pielikums)	–	–	193 042	<b>193 042</b>	–	–	105 184	<b>105 184</b>
Nauda un naudas ekvivalenti (12. pielikums)	–	100 703	–	<b>100 703</b>	–	98 261	–	<b>98 261</b>

Pārskatā gadā aktīvi nav pārgrupēti starp 1. līmeni, 2. līmeni un 3. līmeni.

**Saistību patiesās vērtības novērtēšanas hierarhijas kvantitatīvie rādītāji pārskata perioda beigās**

EUR'000

Saistību veids	Koncerns				Mātesabiedrība					
	Patiesās vērtības novērtējums				Patiesās vērtības novērtējums					
	Kotētās tirgus cenas	Uz novērojamiem tirgus datiem balstīti pieņēmumi		Pieņēmumi, kas nav balstīti uz novērojamiem tirgus datiem	KOPĀ	Kotētās tirgus cenas	Uz novērojamiem tirgus datiem balstīti pieņēmumi		Pieņēmumi, kas nav balstīti uz novērojamiem tirgus datiem	KOPĀ
		(1. līmenis)	(2. līmenis)				(3. līmenis)	(1. līmenis)		
<b>2021. gada 31. martā</b>										
<b>Patiesajā vērtībā novērtētās saistības</b>										
<i>Atvasinātie finanšu instrumenti, t.sk.:</i>										
Procentu likmju mijmaiņas darījumi (16. I pielikums)	–	7 607	–	<b>7 607</b>	–	7 607	–	–	<b>7 607</b>	
Dabāsgāzes nākotnes darījumi (16. III pielikums)	–	8 648	–	<b>8 648</b>	–	8 648	–	–	<b>8 648</b>	
<b>Saistības, kuras atklātas patiesajā vērtībā</b>										
Emitētie parāda vērtspapīri (obligācijas) (15. pielikums)	–	101 700	–	<b>101 700</b>	–	101 700	–	–	<b>101 700</b>	
Aizņēmumi (15. pielikums)	–	666 686	–	<b>666 686</b>	–	657 844	–	–	<b>657 844</b>	
Parādi piegādātājiem un citas finanšu saistības	–	–	76 188	<b>76 188</b>	–	–	55 540	–	<b>55 540</b>	
<b>2020. gada 31. decembrī</b>										
<b>Patiesajā vērtībā novērtētās saistības</b>										
<i>Atvasinātie finanšu instrumenti, t.sk.:</i>										
Procentu likmju mijmaiņas darījumi (16. I pielikums)	–	9 504	–	<b>9 504</b>	–	9 504	–	–	<b>9 504</b>	
Dabāsgāzes nākotnes darījumi (16. III pielikums)	–	4 993	–	<b>4 993</b>	–	4 993	–	–	<b>4 993</b>	
Nākotnes valūtas mijmaiņas darījumi (16. IV pielikums)	–	7	–	<b>7</b>	–	7	–	–	<b>7</b>	
<b>Saistības, kuras atklātas patiesajā vērtībā</b>										
Emitētie parāda vērtspapīri (obligācijas) (15. pielikums)	–	101 256	–	<b>101 256</b>	–	101 256	–	–	<b>101 256</b>	
Aizņēmumi (15. pielikums)	–	641 943	–	<b>641 943</b>	–	632 136	–	–	<b>632 136</b>	
Parādi piegādātājiem un citas finanšu saistības	–	–	76 429	<b>76 429</b>	–	–	51 664	–	<b>51 664</b>	

Pārskatā gadā saistības nav pārgrupētas starp 1. līmeni, 2. līmeni un 3. līmeni.

Koncerna un mātesabiedrības finanšu instrumentu, kas novērtēti to patiesajā vērtībā, izmantojot noteiktas vērtēšanas metodes, patieso vērtību hierarhija ir atklāta augstāk.

Turpmāk ir atklāts koncerna un mātesabiedrības finanšu instrumentu veidu salīdzinājums pēc to novērtēšanas uzskaites vērtībās un patiesajās vērtībās, izņemot tos instrumentus, kuru uzskaites vērtības aptuveni atbilst to patiesajām vērtībām:

EUR'000

	Koncerns				Mātesabiedrība			
	Uzskaites vērtība		Patiesā vērtība		Uzskaites vērtība		Patiesā vērtība	
	31/03/2021	31/12/2020	31/03/2021	31/12/2020	31/03/2021	31/12/2020	31/03/2021	31/12/2020
<b>Finanšu aktīvi</b>								
Aizdevumi saistītajām pusēm ar fiksētām likmēm	86 617	86 620	88 104	89 409	618 190	611 096	635 939	641 936
Pārējie finanšu ieguldījumi	2 688	16 836	2 948	18 031	2 688	16 836	2 948	18 031
<b>Finanšu saistības</b>								
<i>Procentu likmju izmaiņām pakļautās saistības, t.sk.:</i>								
Emitētie parāda vērtspapīri (obligācijas)	101 700	101 256	103 781	103 762	101 700	101 256	103 781	103 762

Vadība ir novērtējusi, ka naudas un īstermiņa noguldījumu, debitoru, kreditoru, banku overdraftu un citu īstermiņa saistību patiesās vērtības ir tuvas to uzskaites vērtībai, ņemot vērā šo finanšu instrumentu īso termiņu.

## 18. Nākamo periodu ieņēmumi

	EUR'000			
	Koncerns		Mātesabiedrība	
	31/03/2021	31/12/2020	31/03/2021	31/12/2020
<b>I) Ilgtermiņa nākamo periodu ieņēmumi</b>				
<b>a) līgumi ar klientiem</b>				
Pieslēgumu maksas	137 116	138 750	–	–
Pārējie nākamo periodu ieņēmumi	852	863	852	863
	<b>137 968</b>	<b>139 613</b>	<b>852</b>	<b>863</b>
<b>b) operatīvā noma</b>				
Pārējie nākamo periodu ieņēmumi	357	366	357	366
	<b>357</b>	<b>366</b>	<b>357</b>	<b>366</b>
<b>c) pārējie</b>				
Dotācijas par TEC uzstādīto elektrisko jaudu	155 442	161 440	155 442	161 440
Eiropas Savienības fondu finansējums	8 476	8 459	1 809	1 601
Pārējie nākamo periodu ieņēmumi	143	148	66	73
	<b>164 061</b>	<b>170 047</b>	<b>157 317</b>	<b>163 114</b>
<b>KOPĀ ilgtermiņa nākamo periodu ieņēmumi</b>	<b>302 386</b>	<b>310 026</b>	<b>158 526</b>	<b>164 343</b>
<b>II) Īstermiņa nākamo periodu ieņēmumi</b>				
<b>a) līgumi ar klientiem</b>				
Pieslēgumu maksas	14 269	14 167	–	–
Pārējie nākamo periodu ieņēmumi	221	924	67	813
	<b>14 490</b>	<b>15 091</b>	<b>67</b>	<b>813</b>
<b>b) operatīvā noma</b>				
Pārējie nākamo periodu ieņēmumi	20	20	20	20
	<b>20</b>	<b>20</b>	<b>20</b>	<b>20</b>
<b>c) pārējie</b>				
Dotācijas par TEC uzstādīto elektrisko jaudu	23 990	23 990	23 990	23 990
Eiropas Savienības fondu finansējums	779	782	4	7
Pārējie nākamo periodu ieņēmumi	–	7	–	4
	<b>24 769</b>	<b>24 779</b>	<b>23 994</b>	<b>24 001</b>
<b>KOPĀ īstermiņa nākamo periodu ieņēmumi</b>	<b>39 279</b>	<b>39 890</b>	<b>24 081</b>	<b>24 834</b>
<b>KOPĀ nākamo periodu ieņēmumi</b>	<b>341 665</b>	<b>349 916</b>	<b>182 607</b>	<b>189 177</b>

### Nākamo periodu ieņēmumu kustība (ilgtermiņa un īstermiņa daļa)

	EUR'000					
	Koncerns			Mātesabiedrība		
	01/01-31/03/2021	01/01-31/03/2020	2020	01/01-31/03/2021	01/01-31/03/2020	2020
<b>Pārskata perioda sākumā</b>	<b>349 916</b>	<b>375 984</b>	<b>375 984</b>	<b>189 177</b>	<b>211 268</b>	<b>211 268</b>
Saņemtie nākamo periodu ieņēmumi (finansējums)	207	202	1 441	207	202	1 441
Saņemtās priekšpmaksas par līgumiem ar klientiem	–	40	808	–	40	808
Saņemtās pieslēgumu maksas par pieslēgumiem sadales tīklam	2 026	2 716	10 749	–	–	–
Peļņas vai zaudējumu aprēķinā iekļautā kompensācija par TEC	(5 997)	(5 997)	(23 990)	(5 997)	(5 997)	(23 990)
Iekļauts peļņas vai zaudējumu aprēķinā	(4 487)	(3 693)	(15 076)	(780)	(36)	(350)
<b>Pārskata perioda beigās</b>	<b>341 665</b>	<b>369 252</b>	<b>349 916</b>	<b>182 607</b>	<b>205 477</b>	<b>189 177</b>

## 19. Darījumi ar saistītajām pusēm

Mātesabiedrība un netieši arī citas koncerna sabiedrības ir Latvijas valsts kontrolē. *Latvenergo* koncerna un mātesabiedrības saistītās puses ir mātesabiedrības akcionārs, kas kontrolē mātesabiedrību, pieņemot ar pamatdarbību saistītus lēmumus, *Latvenergo* koncerna sabiedrību valdes locekļi, padomes locekļi, kā arī mātesabiedrības uzraudzības institūcijas – Revīzijas komitejas amatpersonas, kā arī jebkurai no iepriekš minētajām privātpersonām tuvs ģimenes loceklis, kā arī sabiedrības, kuras šīs personas kontrolē vai kurām ir būtiska ietekme uz tām.

Parastie tirdzniecības darījumi ar Latvijas valdību, ieskaitot ministrijas un valsts aģentūras, kā arī darījumi ar valsts kontrolētām kapitālsabiedrībām, sabiedrisko pakalpojumu sniedzējiem nav uzskatāmi par darījumiem ar saistītām pusēm un netiek atklāti informācijā par saistīto pušu darījumiem. Koncerns un

mātesabiedrība veic darījumus ar daudzām no šīm iestādēm, atbilstīgi godīgas konkurences principam.

Darījumi ar valsts kontrolētām saistītajām pusēm ietver enerģijas pārdošanu un ar to saistītos pakalpojumus, bet neietver individuāli būtiskus darījumus, un kvantitatīva darījumu atspoguļošana ar šīm saistītajām pusēm nav iespējama plašā *Latvenergo* koncerna un mātesabiedrības klientu skaita dēļ, izņemot darījumus ar pārvades sistēmas operatoru AS "Augstsprieguma tīkls" un no 2020. gada 10. jūnija līdz 2020. gada 25. novembrim arī ar AS "Latvijas elektriskie tīkli".

### a) preču, pamatlīdzekļu un pakalpojumu pārdošana/ iegāde saistītajām pusēm

EUR'000

	Koncerns		Mātesabiedrība			
	01/01-31/03/2021	01/01-31/03/2020	01/01-31/03/2021		01/01-31/03/2020	
	Pārējās saistītās puses*	Pārējās saistītās puses*	Meitassabiedrības	Pārējās saistītās puses*	Meitassabiedrības	Pārējās saistītās puses*
Preču, pamatlīdzekļu un pakalpojumu pārdošana, finanšu ieņēmumi	4 367	12 411	13 656	4 320	23 667	2 847
Preču, pamatlīdzekļu un pakalpojumu iegāde	21 435	38 701	75 120	2 762	70 399	2 240
<i>tai skaitā bruto izmaksas no darījumiem ar meitassabiedrībām, kas atzītas peļņas vai zaudējumu aprēķinā neto vērtībā:</i>						
- AS "Sadales tīkls"	-	-	64 890	-	69 719	-

### b) perioda beigu bilances atlikumi, kas ir radušies no pārdotām / iepirkām precēm un sniegtajiem/ saņemtajiem pakalpojumiem

EUR'000

	Koncerns		Mātesabiedrība	
	31/03/2021	31/12/2020	31/03/2021	31/12/2020
<b>Debitoru parādi:</b>				
- meitassabiedrības (11. a, b pielikums)	-	-	8 677	25 704
- pārējās saistītās puses*	3 714	2 387	2 618	1 653
- uzkrājumi sagaidāmiem kredītzaudējumiem no meitassabiedrību debitoru parādiem (11. a, b pielikums)	-	-	(20)	(19)
- uzkrājumi sagaidāmiem kredītzaudējumiem no pārējo saistīto pušu debitoru parādiem*	(7)	(5)	(5)	(3)
	<b>3 707</b>	<b>2 382</b>	<b>11 270</b>	<b>27 335</b>
<b>Kreditoru saistības:</b>				
- meitassabiedrības	-	-	25 749	24 956
- pārējās saistītās puses*	7 122	8 324	1 130	1 805
	<b>7 122</b>	<b>8 324</b>	<b>26 879</b>	<b>26 761</b>

**c) uzkrātie ieņēmumi, kas radušies no darījumiem ar saistītajām pusēm**

EUR'000

	Koncerns		Mātesabiedrība	
	31/03/2021	31/12/2020	31/03/2021	31/12/2020
- par meitassabiedrībām pārdotajām precēm un sniegtajiem pakalpojumiem (11. a, b pielikums)	-	-	5 034	1 115
- par aizdevuma procentu ieņēmumiem no meitassabiedrībām	-	-	1 676	1 346
- par pārējām saistītajām pusēm pārdotām precēm un sniegtajiem pakalpojumiem*	183	-	177	-
	<b>183</b>	<b>-</b>	<b>6 887</b>	<b>2 461</b>

**d) uzkrātās saistības, kas radušās no darījumiem ar saistītajām pusēm**

EUR'000

	Koncerns		Mātesabiedrība	
	31/03/2021	31/12/2020	31/03/2021	31/12/2020
- par iepirtajām precēm un saņemtajiem pakalpojumiem no meitassabiedrībām	-	-	2 922	2 646
- par iepirtajām precēm un saņemtajiem pakalpojumiem no pārējām saistītajām pusēm*	95	-	-	-
	<b>95</b>	<b>-</b>	<b>2 922</b>	<b>2 646</b>

\* Pārvades sistēmas operators – AS "Augstsprieguma tīkls", AS "Latvijas elektriskie tīkli" (no 2020. gada 10. jūnija līdz 2020. gada 25. novembrim), AS "Pirmais Slēgtais Pensiju Fonds" un citi *Latvenergo* koncerna vadības locekļu kontrolēti uzņēmumi

*Latvenergo* koncerna vadības atbildība, kurā ir iekļauta koncerna sabiedrību valdes locekļu, mātesabiedrības padomes un uzraudzības institūcijas (Revīzijas komitejas) atbildība par 3 mēnešu periodu, kas beidzas 2021. gada 31. martā, ieskaitot darba samaksu, sociālās apdrošināšanas obligātās iemaksas un iemaksas pensiju plānā, ir 704,2 tūkstoši EUR (01/01 – 31/03/2020: 716,5 tūkstoši EUR).

Mātesabiedrības vadības atbildība, kurā ir iekļauta mātesabiedrības valdes un padomes locekļu un uzraudzības institūcijas (Revīzijas komitejas) atbildība par 3 mēnešu periodu, kas beidzas 2021. gada 31. martā, ieskaitot darba samaksu, sociālās apdrošināšanas obligātās iemaksas un iemaksas pensiju plānā, ir 257,0 tūkstoši EUR (01/01 – 31/03/2020: 260,2 tūkstoši EUR).

Atbildība *Latvenergo* koncerna un mātesabiedrības vadībai ir iekļauta peļņas vai zaudējumu aprēķina pozīcijā "Personāla izmaksas".

e) aizdevumi saistītajām pusēm

Līdz ar pārvades aktīvu nodalīšanu 2020. gada 10. jūnijā AS "Augstsprieguma tīkls" tika nodotas arī visas AS "Latvijas elektriskie tīkli" saistības, t.sk. AS "Latvenergo" aizdevums AS "Latvijas elektriskie tīkli" 225 232 tūkstošu EUR apmērā, no kura 138 560 tūkstoši EUR tika atmaksāti 2020. gada 19. jūnijā.

Ilgtermiņa un īstermiņa aizdevumi saistītajām pusēm

EUR'000

	Koncerns		Mātesabiedrība	
	31/03/2021	31/12/2020	31/03/2021	31/12/2020
<b>Ilgtermiņa aizdevumi meitassabiedrībām</b>				
AS "Sadales tīkls"	–	–	476 684	477 507
Uzkrājumi sagaidāmajiem kredītzaudējumiem	–	–	(305)	(344)
<b>Ilgtermiņa aizdevumi citām saistītajām pusēm</b>				
AS "Augstsprieguma tīkls"	86 672	86 672	86 672	86 672
Uzkrājumi sagaidāmajiem kredītzaudējumiem	(55)	(52)	(55)	(52)
<b>KOPA ilgtermiņa aizdevumi</b>	<b>86 617</b>	<b>86 620</b>	<b>562 996</b>	<b>563 783</b>
<b>Ilgtermiņa aizdevumu īstermiņa daļa</b>				
AS "Sadales tīkls"	–	–	84 133	76 648
Uzkrājumi sagaidāmajiem kredītzaudējumiem	–	–	(61)	(55)
<b>Īstermiņa aizdevumi meitassabiedrībām</b>				
AS "Sadales tīkls"	–	–	7 023	10 000
<i>Elektrum Eesti, OÜ</i>	–	–	9 853	7 937
<i>Elektrum Lietuva, UAB</i>	–	–	16 537	10 209
AS "Enerģijas publiskais tirgotājs"	–	–	70 704	73 781
Uzkrājumi sagaidāmajiem kredītzaudējumiem	–	–	(59)	(74)
<b>KOPA īstermiņa aizdevumi</b>	<b>–</b>	<b>–</b>	<b>188 130</b>	<b>178 446</b>
<b>KOPA aizdevumi saistītajām pusēm</b>	<b>86 617</b>	<b>86 620</b>	<b>751 126</b>	<b>742 229</b>

Izmaiņas saistītajām pusēm izsniegtajos aizdevumos

EUR'000

	Koncerns			Mātesabiedrība		
	01/01-31/03/2021	01/01-31/03/2020	2020	01/01-31/03/2021	01/01-31/03/2020	2020
<b>Pārskata perioda sākumā</b>	<b>86 620</b>	–	–	<b>742 229</b>	<b>794 256</b>	<b>794 256</b>
Īstermiņa aizdevumu izmaiņas ar naudas norēķinu, neto	–	–	–	71 182	81 601	286 688
Īstermiņa aizdevumu izmaiņas ar savstarpējo ieskaitu debitoru un	–	–	–	(49 362)	(45 724)	(364 096)
Nodotas ilgtermiņa aizdevumu saistības	–	–	225 232	–	–	225 232
Saņemta aizdevumu atmaksa ar naudas norēķinu	–	–	(138 560)	–	–	(138 560)
Izsniegti ilgtermiņa aizdevumi ar savstarpējo ieskaitu	–	–	–	–	20 000	20 000
Atmaksāti ilgtermiņa aizdevumi ar savstarpējo ieskaitu	–	–	–	(12 968)	(12 967)	(81 275)
Uzkrājumi sagaidāmajiem kredītzaudējumiem	(3)	–	(52)	45	(94)	(16)
<b>Pārskata perioda beigās</b>	<b>86 617</b>	–	<b>86 620</b>	<b>751 126</b>	<b>837 072</b>	<b>742 229</b>
<i>t.sk. aizdevumu kustība bankas kontā</i>						
Izsniegtie aizdevumi meitassabiedrībām	–	–	–	154 593	163 966	573 957
Atmaksāti izsniegtie aizdevumi meitassabiedrībām	–	–	–	(83 411)	(82 365)	(287 269)
Atmaksāti izsniegtie aizdevumi citām saistītajām pusēm	–	–	(138 560)	–	–	(138 560)
<b>Izsniegtie aizdevumi, neto</b>	<b>–</b>	<b>–</b>	<b>(138 560)</b>	<b>71 182</b>	<b>81 601</b>	<b>148 128</b>

## 20. Notikumi pēc pārskata perioda beigām

2021. gada 24. maijā AS "Latvenergo" valstij izmaksājusi dividendēs 98 246 tūkstošus EUR.

2021. gada 17. maijā AS "Latvenergo" emitēja 7 gadu zaļās obligācijas par kopējo summu 50 000 tūkstoši EUR pēc nominālvērtības ar dzēšanas termiņu 2028. gada 17. maijā un fiksēto procentu likmi (kuponu) – 0,5 % gadā (ienestīgumu – 0,543 %). Obligāciju emisija īstenota AS "Latvenergo" trešās obligāciju piedāvājuma

programmas 200 000 tūkstošu EUR apmērā ietvaros. Emitētās obligācijas no 2021. gada 18. maija tiek kotētas AS "Nasdaq Riga".

Laika posmā kopš pārskata perioda pēdējās dienas nav bijuši citi būtiski notikumi, kas būtiski ietekmētu *Latvenergo* koncerna un AS "Latvenergo" nerevidētos starpperiodu saīsinātos finanšu pārskatus par 3 mēnešu periodu, kas beidzās 2021. gada 31. martā.