

EPSO-G

Naujoji energetika

Integruota tarpinė ataskaita

2026 m. 3 mėn.



Konsoliduota tarpinė vadovybės ataskaita ir Konsoliduotosios ir Bendrovės finansinės ataskaitos, parengtos pagal tarptautinius finansinės atskaitomybės standartus, patvirtintus Europos Sąjungoje, už 2026 m. 3 mėn. laikotarpį

Turinys

1. „EPSO-G“ įmonių grupė – kas mes esame	4
1.1. Įmonių grupės struktūra.....	4
1.2. Įmonių grupės vykdoma veikla.....	5
1.3. Įmonių grupės valdoma infrastruktūra	6
2. Mūsų rezultatai	9
2.1. Rezultatai pagal aktualius energetinės veiklos sektorius	9
2.2. Finansų ataskaita.....	11
2.3. Svarbūs ataskaitinio laikotarpio įvykiai	20
2.4. Svarbūs įvykiai po ataskaitinio laikotarpio pabaigos	21
3. Informacija apie akcininkus ir dividendus	23
3.1. Akcininkai	23
3.2. Dividendų politika	23
3.3. Dividendai	23
4. Mūsų darbuotojai.....	25
4.1. Darbuotojai	25
4.2. Informacija apie darbuotojų darbo užmokestį	26
5. Papildoma informacija	28
5.1. Rekvizitai ir kita bendroji informacija apie UAB „EPSO-G“	28
5.2. „EPSO-G“ grupės įmonių rekvizitai.....	29
6. Atsakingų asmenų patvirtinimas.....	30
7. Sutrumpintos konsoliduotosios ir bendrovės tarpinės finansinės ataskaitos.....	35
7.1. Konsoliduotoji ir bendrovės finansinės būklės ataskaita.....	35
7.2. Konsoliduotoji bendrųjų pajamų ataskaita.....	34
7.3. Bendrovės bendrųjų pajamų ataskaita.....	35
7.4. Konsoliduotoji ir Bendrovės nuosavo kapitalo pokyčių ataskaitos	36
7.5. Konsoliduotoji ir Bendrovės pinigų srautų ataskaitos	38
7.6. Konsoliduotųjų ir Bendrovės finansinių ataskaitų aiškinamasis raštas.....	39

01

„EPSO-G“ įmonių grupė – kas mes esame

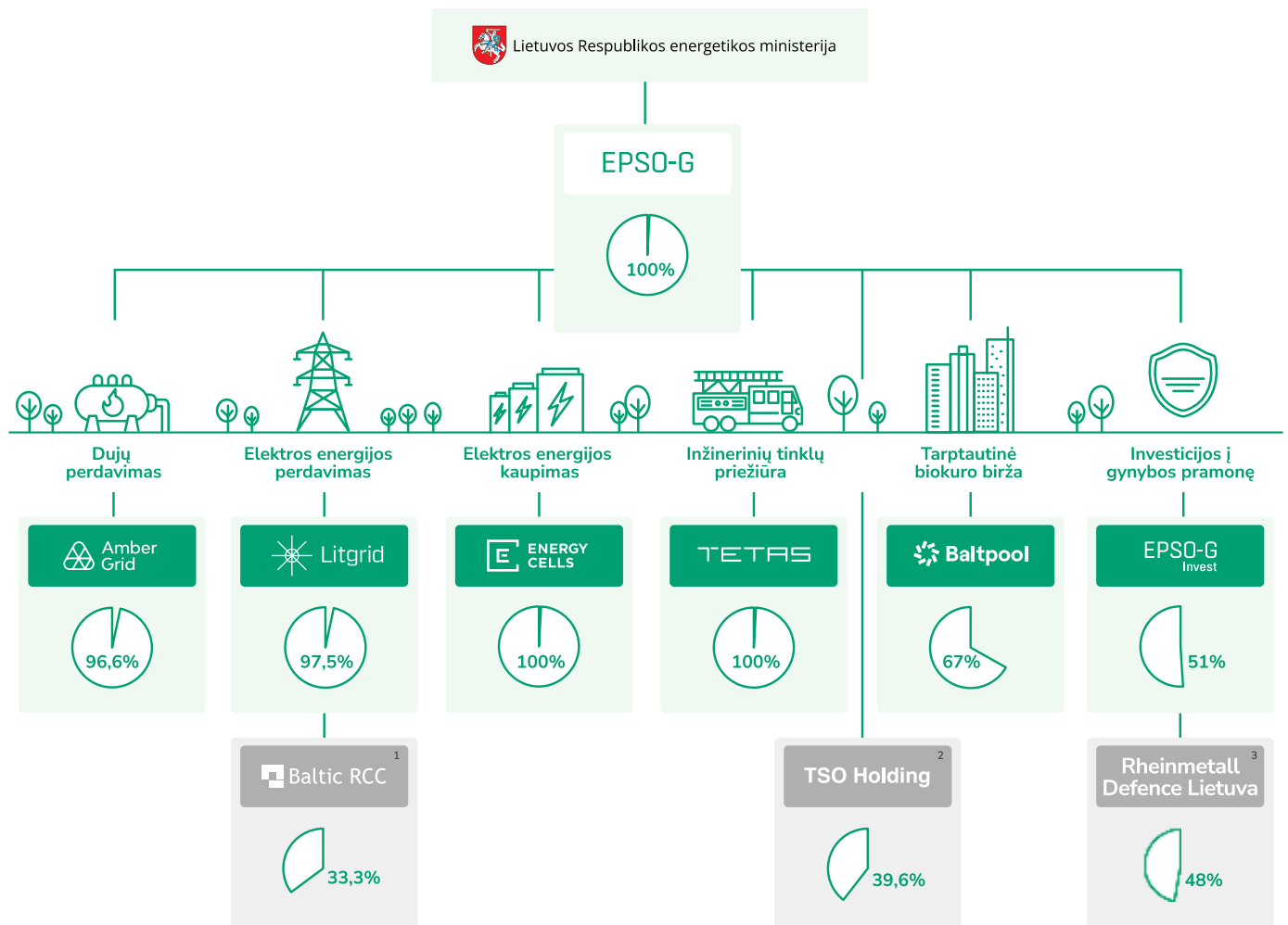


- 1.1. Įmonių grupės struktūra
- 1.2. Įmonių grupės vykdoma veikla
- 1.3. Įmonių grupės valdoma infrastruktūra
- 1.4. Įmonių grupės teikiamos paslaugos

1. „EPSO-G“ įmonių grupė – kas mes esame

1.1. Įmonių grupės struktūra

„EPSO-G“ yra 100 proc. valstybės valdoma naujosios energetikos grupė (toliau – Grupė). Valdymo bendrovės UAB „EPSO-G“ (toliau – „EPSO-G“) akcininko teises ir pareigas įgyvendina Lietuvos Respublikos energetikos ministerija. „EPSO-G“ vykdo Grupės bendrovių valdymo, priežiūros ir kontrolės funkcijas, užtikrina akcininko lūkesčių rašte nustatytų veiklos kryptių įgyvendinimą Grupėje, koordinuoja Grupės įmonių valdysenos taikymą ir priima bendras veiklos politikas, reglamentuojančias svarbiausias sritis, taip pat įgyvendina funkcinį sričių kuravimą ir vykdo kitas Grupės valdymo veiklas.



¹ **Baltic RCC OÜ** yra Baltijos šalių elektros perdavimo sistemos operatorių įmonė įkurta 2022 m. Jos paskirtis - elektros energetinės sistemos saugumo ir patikimumo paslaugų tiekimas bei koordinavimas tarp Baltijos regiono perdavimo tinklo operatorių.

² **TSO HOLDING AS** yra Norvegijoje įsikūrusios bendrovės „Nord Pool Holding“ mažasis akcininkas, valdantis 34 proc. akcijų. „Nord Pool Holding“ valdo 100 proc. elektros energijos biržos „Nord Pool“ akcijų. „Nord Pool“ elektros energijos biržos paslaugas teikia Centrinėje ir Vakarų Europoje, Jungtinėje Karalystėje, Šiaurės ir Baltijos šalyse. Birža vykdo elektros energijos prekybą bei teikia kliringo ir atsiskaitymų paslaugas.

³ **Rheinmetall Defence Lietuva, UAB**, vysto 155 mm artilerijos šaudmenų gamyklos Baisogaloje projektą. 51 proc. akcijų priklauso „Rheinmetall Waffe Munition GmbH“, 48 proc. – UAB „EPSO-G Invest“ ir 1 proc. akcinei bendrovei Giraitės ginkluotės gamyklai.


1.2. Įmonių grupės vykdoma veikla

Mūsų pagrindinė veikla – užtikrinti energetikos transformaciją ir tiekimo saugumą

Grupės įmonių teikiamos paslaugos atitinka teisės aktų reikalavimus ir nėra ribojamos kitose rinkose.

Perdavimo infrastruktūra

Plėtodami ir valdydami kritinės svarbos infrastruktūrą, užtikriname energetikos sistemos saugumą ir tvarumą



Biržos paslaugos

Įgalindami prekybą aplinkai draugišku kuru, prisidedame prie energetinio saugumo ir dekarbonizacijos tikslų

Sistemų valdymas

Užtikriname saugų ir patikimą integruotos energetikos sistemos veiklą



Investicinė veikla ir inžinerinės paslaugos

Teikiame inžinerines ir konsultacines paslaugas, diegiant aplinkai draugiškas technologijas ir vystant infrastruktūrą bei vykdome investicijas į gynybos pramonę

GRUPĖS TEIKIAMŲ PASLAUGŲ KLIENTŲ GRUPĖS



Sistemos valdymas:

efektyvios veiklos ir AEI įsisavinimo užtikrinimas

Elektros energijos gamintojai ir skirstytojai, atsakingi už tinklo balansavimą/išbalansavimą, didelės Lietuvos elektros, centralizuotos šilumos gamybos įmonės, taip pat pramonės įmonės ir vidutinės Lietuvos verslo įmonės, Baltijos šalių ir trečiųjų šalių energetikos ir dujų tiekimo gamtinių dujų perdavimo paslaugų įmonės.



Biržos paslaugos:

įsitvirtinta Lietuvoje ir tęsiama tarptautinė plėtra

Biokuro pirkėjai (centrinio šildymo įmonės (šilumos tinklai), nepriklausomi šilumos gamintojai ir kitos biokurą naudojančios įmonės) ir biokuro pardavėjai (medienos granuliu ir drožlių gamintojai ir platintojai), taip pat medienos pirkėjai/pardavėjai, kuro tiekėjai, elektros vartotojai, šilumos tiekėjai.



Perdavimo infrastruktūra:

didžiausias perdavimo tinklas Baltijos šalyse

Skirstomųjų tinklų operatoriai, elektros/dujų vartotojai, tiesiogiai prijungti prie perdavimo sistemos; elektros energijos gamintojai, tiesiogiai prisijungę prie perdavimo sistemos; žemės sklypų savininkai ir valdytojai, atsinaujinančių energijos išteklių (AEI) projektų vystytojai; baterijų parkų vystytojai.



Investicinė veikla ir inžinerinės paslaugos:

patikimas energetikos bei gynybos infrastruktūros vystymo partneris

Elektros perdavimo sistemos operatorius, elektros skirstymo sistemos operatorius, AEI ir BEKS parkų vystytojai, gynybos pramonės gamintojai, gynybos sektoriaus institucijos ir organizacijos.

Planuojame plėtrą į tarptautines rinkas ir naujų paslaugų, pavyzdžiui, CO₂ ir H₂ transportavimo, vystymą. Tai turėtų ateityje (per artimiausius 10 metų) išplėsti paslaugų ir klientų grupes.

1.3. Įmonių grupės valdoma infrastruktūra

Pagrindinė „EPSO-G“ grupės valdoma energetinė infrastruktūra Lietuvoje (2026 m. kovo 31 d.)



7542 km

Aukštos įtampos elektros perdavimo oro linijų ir kabelių, iš jų:
103 km 400 kV
2143 km 330 kV
210 km 300 kV DC
5086 km 110 kV

251

Transformatorių pastotės ir skirstyklos, iš jų:
1 yra 400 kV
23 yra 330 kV
227 yra 110 kV



2290 km

Aukšto slėgio dujų vamzdynų

68

Dujų skirstymo stotys ir dujų apskaitos stotys

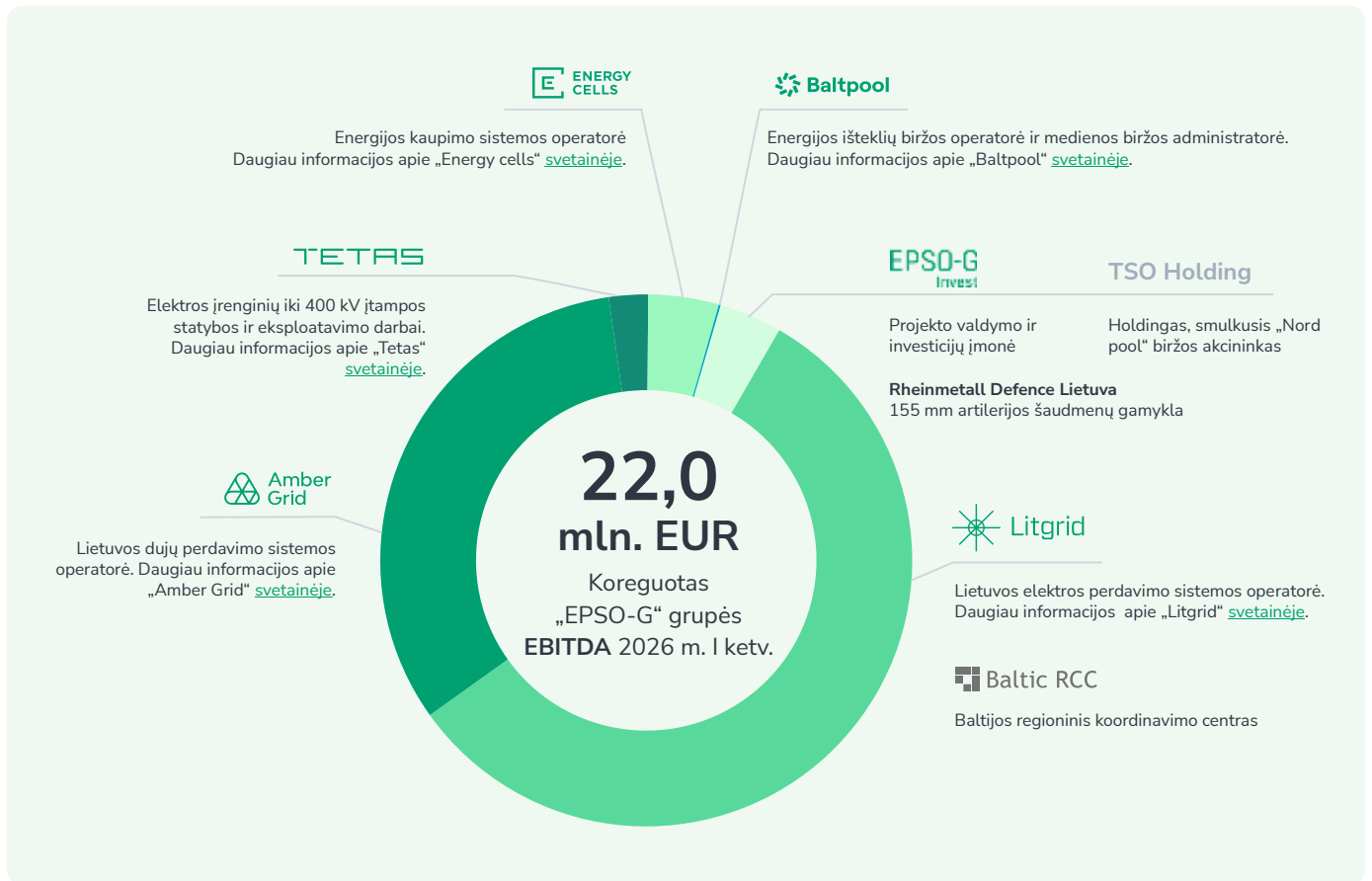


4 lokacijos

Baterijų parkų

200 MW

Baterijų parkų suminė instaliuota galia



„EPSO-G“ grupės įmonių pagrindinės teikiamos paslaugos

Litgrid	Amber Grid	ENERGY CELLS	TETAS	EPSO-G Invest	Baltpool
Lietuvos elektros perdavimo sistemos operatorė	Lietuvos dujų perdavimo sistemos operatorė	Energijos kaupimo sistemos operatorė	Elektros tinklo statyba ir priežiūra	Projekto valdymas ir investicijos	Biokuro ir medienos birža
<ul style="list-style-type: none"> • Elektros perdavimo infrastruktūros palaikymas ir techninė priežiūra • Elektros energijos perdavimas • Papildomos paslaugos sistemos darbui palaikyti • Balansavimo ir reguliavimo elektros energija prekyba • Elektros energijos, pagamintos iš atsinaujinančių energijos šaltinių (AEI), perdavimas, kilmės garantijų išdavimas ir galiojimo panaikinimas 	<ul style="list-style-type: none"> • Dujų perdavimo infrastruktūros palaikymas ir techninė priežiūra • Dujų perdavimas • Dujų srautų balansavimas perdavimo sistemoje • AEI dujų kilmės garantijų registro administravimas • Suskystintų gamtinių dujų (SGD) terminalo palaikymo sąnaudų kompensavimo lėšų administravimas 	<ul style="list-style-type: none"> • Izoliuoto elektros energetikos sistemos darbo rezervo paslauga • Elektros PSO technologinių nuostolių sąnaudų mažinimo funkcija • Energetikos konsultacinės paslaugos 	<ul style="list-style-type: none"> • Elektros įrenginių iki 400 kV įtampas statyba ir eksploatavimas • Elektros tiekimo ir skirstymo įrenginių montavimas • Elektros tinklo tiesimas • Techninė priežiūra ir rekonstravimas • Įrenginių bandymas ir diagnostika 	<ul style="list-style-type: none"> • Projekto valdymas • Investicijos į artilerijos gamyklą 	<ul style="list-style-type: none"> • Biokuro biržos operavimas • Medienos aukcionų administravimas • Šilumos aukcionų organizavimas • VIAP lėšų administravimas • Degalų iš atsinaujinančių energijos išteklių (DAEI) apskaitos vienetų administravimas • Skubios intervencijos lėšų administravimas • Biokuro tvarumo deklaracijų administravimo paslauga

02

Mūsu rezultāti



- 2.1. Rezultāti pagal aktualius energetinės veiklos sektorius
- 2.2. Finansų ataskaita
- 2.3. Svarbūs ataskaitinio laikotarpio įvykiai
- 2.4. Svarbūs įvykiai po ataskaitinio laikotarpio pabaigos

2. Mūsų rezultatai

2.1. Rezultatai pagal aktualius energetinės veiklos sektorius

2.1.1. Elektros energijos perdavimas

Aukštos įtampos elektros perdavimo tinklais šalies gyventojų ir verslo poreikiams per pirmąjį 2026 m. ketvirtį buvo perduota 3,1 TWh elektros energijos – beveik 15 proc. daugiau, palyginti su atitinkamu 2025 m. laikotarpiu. Išaugusį vartojimą lėmė šalti žiemos mėnesiai.

Tarpsisteminės jungties su Švedija „NordBalt“ bendras prieinamumas 2026 m. sausio – kovo mėn. buvo 99,29 proc. Didžiausią įtaką jungties prieinamumui turėjo planiniai darbai (15 val.). Tarpsisteminės jungties su Lenkija „LitPol Link“, kuri veikia kintamos srovės režimu ir jungties pralaidumas rinkai vertinamas dažnio stabilumo principu bendras prieinamumas tiek Lenkijos – Lietuvos, tiek Lietuvos – Lenkijos pūviuose rinkai buvo 100 proc.

„Litgrid“ duomenimis, per 2026 m. pirmąjį ketvirtį prie Lietuvos elektros perdavimo ir skirstomųjų tinklų prijungta įrengtoji saulės elektrinių galia padidėjo 133 MW ir pasiekė 3334 MW (2025 m. atitinkamu laikotarpiu didėjo 210 MW), o vėjo elektrinių įrengtoji galia išaugo 116 MW ir pasiekė 2655 MW (2025 m. atitinkamu laikotarpiu išaugo 89 MW). Iš viso saulės ir vėjo elektrinių galia išaugo 249 MW ir pasiekė 5989 MW (2025 m. atitinkamu laikotarpiu – 299 MW).

Svarbiausių elektros perdavimo veiklos rodiklių kaita per pastaruosius 5 metus:

	2026 m.	2025 m.	Pokytis (2026 vs. 2025)		2024 m.	2023 m.	2022 m.
	sausis-kovas	sausis-kovas	+/-	Proc.	sausis-kovas	sausis-kovas	sausis-kovas
Perduotas elektros energijos kiekis, GWh	3 073	2 683	390	14,5	2,782	2 627	2 886
ENS (neperduotos elektros energijos kiekis), MWh *	11,77	0,00			10,60	0,20	2,96
AIT (vidutinė perdavimo nutraukimo trukmė), min. *	0,38	0,00			0,34	0,01	0,09
ENS (neperduotos elektros energijos kiekis), MWh **	11,77	0,00			10,60	6,80	22,79
AIT (vidutinė perdavimo nutraukimo trukmė), min. **	0,38	0,00			0,34	0,21	0,67
„NordBalt“ prieinamumas, proc.	99,3	96,8			100	99,8	100
„LitPol Link“ prieinamumas, proc.***	-	99,4			94,9	99,9	99,9

* Tik dėl operatoriaus atsakomybei priskiriamų priežasčių („Litgrid“ vertinimu).

**Dėl visų priežasčių (įskaitant dėl force majeure bei dėl išorinio poveikio) („Litgrid“ vertinimu). VERT yra nustačiusi minimalius elektros energijos persiuntimo patikimumo lygius, kurie 2022-2026 m. neturi viršyti: ENS - 27,251 MWh/metus, AIT – 0,934 min./metus).

*** Nuo 2025 m. sausio 1 d. iki vasario 9 d. „LitPol Link“ jungties prieinamumas buvo 99,08 proc. Nuo vasario 9 d. „LitPol Link“ veikia kintamos srovės režimu, jungties pralaidumas rinkai vertinamas dažnio stabilumo principu, siekiant užtikrinti Baltijos šalių elektros energetikos sistemų veikimo patikimumą. Nuo vasario 9 d. iki gruodžio 31 d. Lenkijos - Lietuvos pūvis buvo prieinamas rinkai 99,7 %, Lietuvos - Lenkijos pūvis 100 %.

2.1.2. Dujų perdavimas

„Amber Grid“ pirmąjį šių metų ketvirtį fiksavo reikšmingus gamtinių dujų rinkos pokyčius. Ilga ir šalta žiema lėmė ženkliai išaugusį dujų poreikį ne tik Lietuvoje, bet ir visame regione. Šių metų pradžia tapo rimtu išbandymu viso regiono energetikos sistemai. Speigas padidino šilumos ir elektros energijos poreikį Baltijos šalyse bei Suomijoje ir greičiau nei įprasta sunaudojo regionines atsargas. Tokiomis sąlygomis Lietuvos dujų perdavimo sistema dar kartą įrodė savo strateginę reikšmę: užtikrinome patikimą tiekiamą ne tik Lietuvos gyventojams bei pramonei, bet ir tapome kritiškai svarbiu tiekimo kanalu kaimyninėms šalims bei Ukrainai. Per 2026 m. pirmąjį ketvirtį per Lietuvos dujų perdavimo sistemą iš viso buvo transportuota 12,4 TWh dujų, nevertinant tranzito į Karaliaučių. Tai 43 proc. daugiau, nei 2025 m. tuo pačiu metu, kai buvo perduota 8,7 TWh dujų.

Per 2026 m. sausio – kovo mėn. Lietuvos dujų vartotojams dujų perdavimo operatorius perdavė 6,8 TWh dujų arba 19 proc. daugiau, nei 2025 m. atitinkamu laikotarpiu (5,7 TWh). Pagrindinė šio augimo priežastis – užsitęsusi ir šaltesnė nei įprasta žiema, dėl kurios smarkiai padidėjo dujų poreikis šilumos energijos gamybai.

Per pagrindinį dujų importo šaltinį Lietuvai ir kitoms Baltijos šalims – Klaipėdos SGD terminalą – 2026 m. pirmąjį ketvirtį buvo patiekta 81 proc. arba 10,2 TWh visų į sistemą transportuotų dujų, kai 2025 m. atitinkamu laikotarpiu – 84 proc. arba 7,4 TWh. Išaugęs importas per SGD terminalą Klaipėdoje leido padidinti tarptautinius dujų srautus. Latvijos, Estijos ir Suomijos poreikiams per dujotiekių jungtį tarp Lietuvos ir Latvijos buvo perduota 4,2 TWh dujų. Tai 72 proc. daugiau nei 2025 m. tuo pačiu metu, kai dujų transportavimo apimtys sudarė 2,4 TWh. Srautai į Lenkiją didėjo beveik 2,6 karto, nuo 0,6 TWh iki 1,5 TWh 2026 m. pirmąjį

ketvirtį dėl išnaudotų galimybių dalį dujų srautų nukreipti naujai susiformavusiam dujų poreikiui Ukrainoje patenkinti. Tad bendrai tarptautiniai dujų srautai 2026 m. išaugo 88 proc.

2022 m. Lietuvai nutraukus rusiškų dujų importą, per Lietuvos – Baltarusijos jungtį transportuojamos tik Karaliaučiu skirtos dujos. Dujų tranzitas į Karaliaučių 2026 m. sausio – kovo mėn. sudarė 7,7 TWh arba beveik 24 proc. daugiau nei 2025 m. tuo pačiu periodu (6,2 TWh).

Per 2026 m. pirmąjį ketvirtį iš Lietuvos biodujų gamintojų į dujų perdavimo sistemą buvo įleista 107 GWh biometano arba 2,8 karto daugiau nei 2025 m. tuo pačiu laiku, kai biodujų, įleistų į dujų perdavimo sistemą kiekis sudarė 38 GWh. Keletą pastarųjų metų auganti biometano gamyba Lietuvoje yra naudinga aplinkai ir šalies ekonomikai.

Svarbiausių dujų perdavimo veiklos rodiklių kaita per pastaruosius 5 metus:

	2026 m. sausis- kovas	2025 m. sausis- kovas	Pokytis (2026 vs. 2025)		2024 m. sausis- kovas	2023 m. sausis- kovas	2022 m. sausis- kovas
			+/-	Proc.			
Dujų kiekis, transportuotas į vidinį išleidimo tašką, GWh	6 766	5 667	1 099	19,4	5 523	3 214	5 720
Dujų kiekis, transportuotas į gretimas perdavimo sistemas, GWh*	13 367	9 247	4 120	44,6	10 181	14 221	10 932
Neplanuotų dujų perdavimo nutraukimų dėl operatoriaus atsakomybės skaičius	0	0	0	0	0	0	0
Neplanuotų dujų perdavimo nutraukimų dėl operatoriaus atsakomybės suminė trukmė, val. ir min.	0	0	0	0	0	0	0

* Latvijos, Lenkijos ir Karaliaučiaus perdavimo sistemos.

2.1.3. Biokuro birža

Pirmąjį 2026 m. ketvirtį energijos išteklių biržoje „Baltpool“ prekyba biokuru augo 12 proc. ir prekybos apimtys siekė 2,2 TWh, palyginti su 1,96 TWh tuo pačiu 2025 m. laikotarpiu. Bendroji sudarytų sandorių vertė siekė 66 mln. Eur ir buvo 56 proc. didesnė nei prieš metus. Augimą lėmė reikšmingas vidutinės sandorių kainos padidėjimas – nuo 21,69 Eur/MWh 2025 m. pirmąjį ketvirtį iki 30,01 Eur/MWh 2026 m. pirmąjį ketvirtį. Kainų kilimą nulėmė neįprastai šalta žiema bei apsunkintos biokuro gamybos sąlygos tiek prieš šildymo sezoną, tiek jo metu.

Prekybos apimtys Lietuvoje išaugo apie 19 proc. Tuo tarpu užsienio rinkose apyvarta sumažėjo beveik 7 proc. – tai lėmė mažesnė paklausa ir sumažėjęs didžiausio Estijos rinkos dalyvio aktyvumas.

Ataskaitiniu laikotarpiu šilumos aukcionuose sudarytų sandorių apimtis siekė 2,8 TWh energetinės vertės, o vidutinė superkamos šilumos kaina sudarė 5,37 ct/kWh. Palyginti su tuo pačiu 2025 m. laikotarpiu, prekybos energetine verte apimtys padidėjo 16 proc., o vidutinė supirkimo kaina augo 17 proc.

Elektroninėje medienos prekybos sistemoje 2026 m. pirmąjį ketvirtį valstybės įmonė „Valstybinė miškų urėdija“ pardavė 155 tūkst. ktm medienos už 12,2 mln. Eur – tai beveik 27 proc. mažiau nei tuo pačiu laikotarpiu prieš metus. Vidutinė medienos kaina didėjo 24 proc. ir siekė apie 79 Eur/ktm.

Svarbiausių biokuro biržos veiklos rodiklių kaita per pastaruosius 5 metus:

	2026 m. sausis- kovas	2025 m. sausis- kovas	Pokytis (2026 vs. 2025)		2024 m. sausis- kovas	2023 m. sausis- kovas	2022 m. sausis- kovas
			+/-	Proc.			
Energijos išteklių biržoje Lietuvoje parduotas biokuro kiekis, GWh	1 708	1 432	276	19,3	1 339	1 267	1 726
Energijos išteklių biržoje užsienio rinkoms parduotas biokuro kiekis, GWh	489	525	-36	-6,9	457	237	24

2.2. Finansų ataskaita

2.2.1. Penkerių metų konsoliduotų finansinių rezultatų duomenys

Finansiniai rodikliai, mln. Eur	2026 m.	2025 m.	Pokytis (2026 vs. 2025)		2024 m.	2023 m.	2022 m.
	sausis-kovas	sausis-kovas	+/-	Proc.	sausis-kovas	sausis-kovas	sausis-kovas
Pajamos	195,1	136,1	59,0	43,3	140,4	120,8	116,5
Veiklos sąnaudos ⁹	135,9	162,3	-26,4	-16,3	112,1	101,5	113,4
EBITDA ¹	69,5	-16,0	85,5	n/a	38,3	28,0	12,0
Koreguotas EBITDA ²	22,0	21,4	0,6	2,6	20,6	20,0	18,1
EBIT	59,2	-26,3	85,4	n/a	28,3	19,3	3,1
Grynasis pelnas	50,1	-22,3	72,4	n/a	23,5	16,6	2,0
Koreguotas grynas pelnas ²	8,2	9,1	-0,9	-9,8	8,6	9,9	7,3
Pinigių srautai iš veiklos (FFO) ³	69,5	-15,5	85,0	n/a	38,2	28,6	8,9
Investicijos ⁴	32,2	44,0	-11,8	-26,8	39,2	23,6	13,0
Santykiniai finansiniai rodikliai, proc.							
EBITDA marža ⁵	35,6	-11,7			27,3	23,2	10,3
EBIT marža ¹³	30,3	-19,3			20,1	16,0	2,7
Grynojo pelno marža ¹⁴	25,7	-16,4			16,8	13,8	1,7
ROE (paskutinių 12 mėn.)	26,2	2,6			20,9	-10,6	8,4
ROE koreguotas (paskutinių 12 mėn.)	9,8	12,3			8,7	9,7	10,5
ROA (paskutinių 12 mėn.)	8,3	0,7			5,0	-2,5	1,5
Balanso finansiniai rodikliai, mln. Eur							
	2026 m.	2025 m.			2024 m.	2023 m.	2022 m.
	kovo	gruodžio			gruodžio	gruodžio	gruodžio
	31 d.	31 d.			31 d.	31 d.	31 d.
Turtas	1 331,9	1 248,3	83,6	6,7	1 207,8	1 078,5	1 425,7
Ilgalaikis turtas	973,0	960,9	12,1	1,3	802,7	756,2	709,5
Trumpalaikis turtas	358,9	287,4	71,5	24,9	405,1	322,3	515,5
Nuosavybė	482,7	433,2	49,5	11,4	361,2	307,9	227,8
Įsipareigojimai	849,2	815,1	34,1	4,2	846,6	770,6	1 198,0
Grynoji skola ⁶	13,5	89,8	-52,3	n/a	-64,9	83,5	-28,3
Apyvartinis kapitalas ¹²	-7,7	-4,6	-3,1	n/a	-73,2	-25,7	-21,5
Santykiniai finansiniai rodikliai							
Turto apyvartumas ⁷	44,4	42,7			39,8	44,4	45,2
Grynosios skolos ir nuosavybės santykis, %	2,8	20,7			-	27,1	-
FFO ir grynosios skolos santykis ¹⁰	1171,4	81,8			-	122,4	-
Grynosios skolos ir EBITDA santykis ¹¹	0,1	1,3			-	0,8	-
Grynosios skolos ir koreguoto EBITDA santykis	0,2	1,2			-	1,4	-
Nuosavo kapitalo ir turto santykis, %	36,2	34,7			29,9	28,5	16,0
Bendrojo likvidumo koeficientas ⁸	1,21	0,8			1,1	1,0	0,7

1) EBITDA = pelnas (nuostoliai) prieš apmokestinimą + finansinės veiklos sąnaudos – finansinės veiklos pajamos + nusidėvėjimo ir amortizacijos sąnaudos + turto vertės sumažėjimo sąnaudos (įskaitant ir ilgalaikio materialiojo turto neigiamą perkainojimą) + turto nurašymo sąnaudos

2) Reguluojamų pajamų, sąnaudų ir pelningumo rodiklių perskaičiavimas atliekamas dėl laikinų reguliacinių nuokrypių nuo VERT patvirtinto reguliuojamo pelningumo, ilgalaikio turto perkainavimo rezultato bei kito netipinio pelno ar nuostolių.

3) Pinigių srautai iš veiklos (FFO) = EBITDA + gautos palūkanos - sumokėtos palūkanos - sumokėtas pelno mokeskis + asociuotų įmonių veiklos rezultatai

4) Investicijos = Ilgalaikio materialaus turto įsigijimai + ilgalaikio nematerialaus turto įsigijimai, neatsižvelgiant į sudengimą su tam turto įsigyti gautomis/gautinomis dotacijomis + išankstinių apmokėjimų likučio pokytis per metus

5) EBITDA marža = EBITDA/Pajamos

6) Grynoji skola = Ilgalaikė finansinė skola + Trumpalaikė finansinė skola + Nuomos įsipareigojimai – Trumpalaikės investicijos – Terminuoti indėliai – Pinigai ir pinigų ekvivalentai. Rodiklis apima ir indėlius bei obligacijas, kurių išpirkimo laikotarpis yra ilgesnis nei 3 mėnesiai. Atkreiptinas dėmesys, kad apskaičiuotas rodiklis turi priešingą ženklą (šiuo atveju „+“), nei finansinėse ataskaitose pateiktas grynosios finansinės skolos rodiklis. Jose įmonės įsipareigojimai pateikiami su minuso ženklu. Rodiklio prasmė dėl to nesikeičia.

7) Turto apyvartumas = Pajamos (paskutinių 12 mėn.)/Turtas

8) Bendrojo likvidumo koeficientas = Trumpalaikis turtas/Trumpalaikiai įsipareigojimai. Rengiant finansines ataskaitas NIB ir EIB paskolų ilgalaikė dalis buvo laikinai klasifikuota kaip trumpalaikė. Todėl pateikiame perskaičiuotą rodiklį darant prielaidą, kad laikinai į trumpalaikę paskolų dalį perkeltos NIB ir EIB paskolų dalys yra traktuojamos kaip ilgalaikės.

9) Prie veiklos sąnaudų yra įtrauktos turto nusidėvėjimo sąnaudos

10) FFO ir grynosios skolos santykis = FFO (paskutinių 12 mėn.)/grynoji skola

11) Grynosios skolos ir EBITDA santykis=Grynoji skola/EBITDA (paskutinių 12 mėn.)

12) Apyvartinis kapitalas = atsargos + sutarčių turtas + prekybos gautinos sumos + išankstiniai apmokėjimai + iš biudžeto gautini mokesčiai + būsimųjų laikotarpių sąnaudos + gautinos dotacijos + avansu sumokėtas pelno mokestis - (prekybos skolos + mokėtini dividendai + sukauptos sąnaudos ir kiti įsipareigojimai + trumpalaikiai atidėjiniai + pelno mokesčio įsipareigojimai + su darbo santykiais susiję įsipareigojimai + mokėtini mokesčiai + kitos trumpalaikės mokėtinos sumos ir įsipareigojimai - mokėtinos VIAP ir SGD lėšos - sukauptos VIAP ir SIP – gauti depozitai)

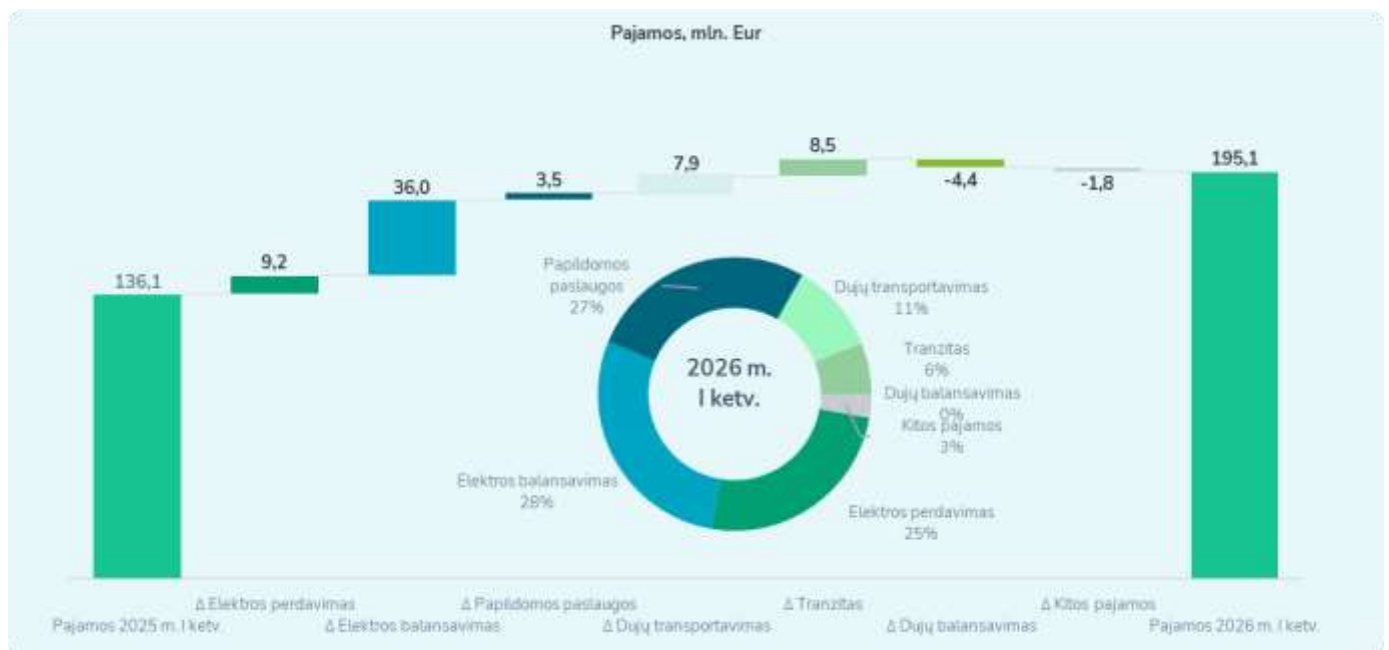
13) EBIT marža = EBIT/Pajamos

14) Grynojo pelno marža = Grynasis pelnas (nuostolis)/Pajamos

2.2.2. Pajamos

2026 m. pirmojo ketvirčio konsoliduotos Grupės pajamos, palyginti su 2025 m. laikotarpiu, didėjo iki 195,1 mln. Eur, t. y. 59,0 mln. Eur arba 43 proc. Pajamos iš reguliuojamos veiklos sudarė apie 95 proc. visų Grupės pajamų.

Pajamos pagal segmentus, mln. Eur	2026 m. sausis-kovas	2025 m. sausis-kovas	Pokytis (2026 vs. 2025) +/-	Proc.
Grupės pajamos:	195,1	136,1	59,0	43,3
„Litgrid“	158,7	108,7	50,0	46,0
„Amber Grid“	32,9	20,8	12,1	58,2
Kitos ir tarpusavio operacijų eliminavimas	3,5	6,6	-3,1	-46,6



„Litgrid“ pajamos už elektros perdavimo ir susijusias paslaugas 2026 m. sausio – kovo mėn. buvo 46 proc. arba 50,0 mln. Eur didesnės nei 2025 m. tuo pačiu metu ir siekė 158,7 mln. Eur bei sudarė 81 proc. visų Grupės pajamų. Perdavimo pajamos didėjo 31 proc. palyginus su 2025 m. atitinkamu laikotarpiu dėl beveik 25 proc. didesnės perdavimo kainos ir sudarė 48,6 mln. Eur. Pajamos už papildomas paslaugas didėjo 7 proc. iki 52,7 mln. Eur. Pagrindinė pokyčio priežastis – 15 proc. didesnis kiekis, nors VERT nustatyta 25 proc. mažesnė papildomų paslaugų įsigijimo dedamoji prie perdavimo kainos. Balansavimo veiklos pajamos didėjo 3 kartus iki 56,4 mln. Eur dėl 6 proc. didesnio parduoto kiekio ir 2,9 karto išaugusios pardavimo kainos. 2026 m. pirmąjį ketvirtį disbalanso ir balansavimo elektros energijos pajamos buvo 3,1 mln. Eur didesnės už sąnaudas, tačiau susidaręs skirtumas neturės įtakos ilgalaikiam pelningumui, nes bus įvertintas per būsimas kainodaros korekcijas.

Per 2026 m. sausio – kovo mėn. Grupė gavo 32,9 mln. Eur už gamtinių dujų transportavimą ir susijusias paslaugas (12,1 mln. Eur arba 58 proc. daugiau nei 2025 m. tuo pačiu metu), kurios sudaro 17 proc. visų Grupės pajamų. Ataskaitinio laikotarpio pajamos už gamtinių dujų perdavimą, lyginant su 2025 m. pirmuoju ketvirčiu, didėjo 7,9 mln. Eur arba 61 proc. ir sudarė 20,9 mln. Eur. Tai lėmė reikšmingai didesni perduoti gamtinių dujų kiekiai dėl šaltų orų. Pajamos už gamtinių dujų perdavimą į Karaliaučių ir balansavimą didėjo 4,1 mln. Eur arba 53 proc. ir sudarė 11,8 mln. Eur.

Kitos Grupės pajamos įvertinus tarpusavio sandorių eliminavimą sudarė 3,5 mln. Eurų arba 2 proc. visų Grupės pajamų. Palyginus su 2025 m. tuo pačiu metu, mažėjo 3,1 mln. Eur reikšmingiausiai dėl „Energy cells“ balansavimo veiklos sumažėjimo.

2.2.3. Veiklos sąnaudos

Grupės veiklos sąnaudos 2026 m. sausio – kovo mėn. sudarė 135,9 mln. Eur ir buvo 26,4 mln. Eur arba 16 proc. mažesnės, nei 2025 m. atitinkamu laikotarpiu (162,3 mln. Eur). Reikšmingiausiai sąnaudos mažėjo dėl elektros energijos perdavimo operatoriaus papildomų paslaugų sąnaudų, susijusių su elektros sistemos balansavimo rezervų įsigijimo sąnaudomis, mažėjimo.

Didžiausią veiklos sąnaudų dalį sudarė elektros ir gamtinių dujų energetinių išteklių ir susijusių paslaugų pirkimas technologinėms ir savoms reikmėms – 96,8 mln. Eur arba 71 proc. visų sąnaudų. Darbo užmokesčio ir susijusios sąnaudos sudarė 16,2 mln. Eur, nusidėvėjimo ir amortizacijos sąnaudos – 10,3 mln. Eur, rangos ir subrangos darbai ir medžiagos – 2,5 mln. Eur, tinklo priežiūra ir remontas – 2,2 mln. Eur, o likusios sąnaudos sudarė 7,9 mln. Eur.



Veiklos sąnaudos pagal segmentus, mln. Eur	2026 m. sausis-kovas	2025 m. sausis-kovas	Pokytis (2026 vs. 2025) +/-	Proc.
Grupės veiklos sąnaudos:	135,9	162,3	-26,4	-16,3
„Litgrid“	116,8	142,3	-25,5	-17,9
Elektros energijos ir susijusių paslaugų sąnaudos	97,4	124,3	-26,9	-21,7
Darbo užmokestis	6,6	5,7	0,9	16,0
Nusidėvėjimas ir amortizacija	5,9	5,8	0,1	2,5
IMT vertės sumažėjimo sąnaudos	0,0	0,0	0,0	0,0
Kitos	6,9	6,5	0,4	7,5
„Amber Grid“	13,2	15,6	-2,4	-14,9
Gamtinių dujų įsigijimo sąnaudos	1,5	4,6	-3,1	-68,0
Darbo užmokestis	4,4	3,7	0,7	19,4
Nusidėvėjimas ir amortizacija	3,7	3,7	0,0	0,0
IMT vertės sumažėjimo sąnaudos	0,0	0,0	0,0	0,0
Kitos	3,7	3,6	0,1	2,7
Kiti segmentai ir tarpusavio operacijų eliminavimas	5,9	4,5	1,4	29,6
t. t. „Tetas“ vykdomi (sub)rangos darbai ir medžiagos	3,8	2,5	1,3	52,1

„Litgrid“ veiklos sąnaudos mažėjo 25,5 mln. Eur arba 18 proc. ir sudarė 116,8 mln. Eur arba 86 proc. Grupės veiklos sąnaudų. Pokytį daugiausia lėmė 64 proc. sumažėjusios papildomų paslaugų sąnaudos (32,1 mln. Eur) dėl sumažėjusių dažnio atkūrimo rezervų sąnaudų. Pagal papildomų paslaugų kainodarą, praėjusių metų papildomų paslaugų rezultatas įvertinamas nustatant vėlesnių metų papildomų paslaugų įsigijimo dedamąją, todėl kelerių metų laikotarpyje šios veiklos rezultatas yra nulinio pelningumo.

„Amber Grid“ veiklos sąnaudos mažėjo 2,3 mln. Eur arba 15 proc. ir sudarė 13,2 mln. Eur arba 10 proc. Grupės veiklos sąnaudų. Sąnaudų sumažėjimą lėmė gamtinių dujų, skirtų tranzito ir balansavimo reikmėms, sumažėjimas.

Kitų Grupės segmentų sąnaudos didėjo 1,4 mln. Eur arba 30 proc. ir sudarė 5,9 mln. Eur arba 4 proc. Grupės veiklos sąnaudų. Didėjimą lėmė išaugusios rangos darbų apimtys.

2.2.4. Veiklos rezultatas

Grupės veiklos pelnas iki mokesčių, palūkanų, nusidėvėjimo ir amortizacijos (EBITDA) 2026 m. pirmąjį ketvirtį siekė 69,5 mln. Eur. Palyginus su 2025 m. atitinkamu laikotarpiu rodiklis buvo 85,5 mln. Eur didesnis (2025 m. -16,0 mln. Eur).

EBITDA marža 2026 m. sausio – kovo mėn. 35,6 proc. (2025 m. atitinkamu laikotarpiu rodiklis buvo -11,7 proc.).

Finansiniai rezultatai pagal segmentus, mln. Eur	2026 m. sausis-kovas	2025 m. sausis-kovas	Pokytis (2026 vs. 2025)	
			+/-	proc.
Grupės EBITDA:	69,5	-16,0	85,5	n/a
„Litgrid“	47,8	-27,8	75,6	n/a
„Amber Grid“	23,3	8,9	14,4	161,3
Kiti segmentai ir tarpusavio operacijų eliminavimas	-1,6	2,9	-4,5	n/a
Grupės grynas pelnas (nuostolis):	50,1	-22,3	72,4	n/a
„Litgrid“	37,2	-27,0	64,2	n/a
„Amber Grid“	15,8	4,2	11,5	271,9
Kiti segmentai ir tarpusavio operacijų eliminavimas	-2,9	0,5	-3,4	n/a

„Litgrid“ EBITDA, palyginus su 2025 m. atitinkamu laikotarpiu, didėjo 75,6 mln. Eur ir siekė 47,8 mln. Eur. Pokytį lėmė gerėjęs papildomų paslaugų rezultatas, kuris 2025 m. laikinai buvo neigiamas dėl disbalanso kainodaros ypatumų (sąnaudų augimas metų pradžioje nebuvo įtrauktas į tarifą, susidaręs papildomų paslaugų rezultato nuokrypis buvo įvertintas nustatant vėlesnių metų papildomų paslaugų įsigijimo dedamąją).

„Amber Grid“ EBITDA didėjo 14,4 mln. Eur arba 2,6 karto ir siekė 23,3 mln. Eur. Rezultatą lėmė didėjusios pajamos iš gamtinių dujų perdavimo ir tranzito veiklos.

Kitų segmentų ir tarpusavio sandorių eliminavimo rezultatas 2026 m. sausio – kovo mėn. tapo neigiamas dėl sumažėjusios „Energy cells“ balansavimo veiklos apimčių.

2.2.5. Koreguoti veiklos rezultatai

Reguliuojamų pajamų, sąnaudų ir pelningumo rodiklių perskaičiavimas atliekamas dėl laikinų reguliacinių nuokrypių nuo VERT patvirtinto reguliuojamo pelningumo. Apskaičiuojant koreguotus rodiklius, įvertinama pajamų dėl praėjusių laikotarpių korekcija, kuri VERT sprendimu jau yra patvirtinta nustatant ataskaitinio periodo perdavimo paslaugų reguliuojamas kainas, bei įvertinamas ataskaitinio periodo VERT patvirtinto (reguliuojamo) ir faktinio pelningumo nuokrypis, kuris bus įvertintas VERT nustatant perdavimo kainas ateinančiam periodui, o taip pat eliminuojami turto perkainojimo rezultatai bei kitas netipinis pelnas arba nuostolis.

- 2026 m. pirmojo ketvirčio koreguotas EBITDA 22,0 mln. Eur (2025 m. atitinkamu laikotarpiu – 21,4 mln. Eur).
- 2026 m. pirmojo ketvirčio koreguotas grynas pelnas 8,2 mln. Eur (2025 m. atitinkamu laikotarpiu – 9,1 mln. Eur).
- Koreguota vidutinė paskutinių dvylikos mėn. nuosavybės grąža (ROE) 9,8 proc. (2025 m. kovo pab. 12,3 proc.).

Grupės koreguotas EBITDA didėjo dėl išaugusio reguliuojamo turto vertės, nors reguliuotojo patvirtintos mažesnės investicijų grąžos (WACC tiek gamtinių dujų perdavimo operatoriui, tiek elektros energijos perdavimo operatoriui, tiek energijos kaupimo sistemos operatoriai mažėjo apytiksliai 0,1 p.p.) bei gerėjusios įmonės „Tetas“ EBITDA.

Grupės koreguotas grynas pelnas sumažėjo. Rodiklį didino koreguotą EBITDA veikusios priežastys, kurias atsivėrė mažėjęs asocijuotų įmonių („TSO Holding“ ir 2025 m. rudenį parduotos „GET Baltic“) veiklos rezultatas, prastesnis finansinės veiklos rezultatas (dėl neigiamų 2025 m. rezultatų mažėjo laikinai laisvų lėšų kiekis, kuris tiesiogiai mažino galimybes investuoti lėšas, bei 2025 m. rudenį gauta Swedbank paskola gynybos projektui finansuoti).

Koreguoti finansiniai rezultatai pagal segmentus, mln. Eur	2026 m. sausis-kovas	2025 m. sausis-kovas	Pokytis (2026 vs. 2025) +/-	Proc.
Grupės koreguota EBITDA:	22,0	21,4	0,6	2,6
„Litgrid“	15,2	14,2	1,0	6,9
„Amber Grid“	8,3	8,3	0,0	0,3
Kitos ir tarpusavio operacijų eliminavimas	-1,5	-1,1	-0,4	n/a
Grupės koreguotas grynas pelnas (nuostolis):	8,2	9,1	-0,9	-9,8
„Litgrid“	7,8	8,2	-0,4	-5,3
„Amber Grid“	3,2	3,8	-0,6	-16,2
Kitos ir tarpusavio operacijų eliminavimas	-2,8	-2,9	0,1	n/a

Žemiau atskleidžiamos detalios korekcijos koreguotam EBITDA ir koreguotam grynam pelnui (nuostoliui) apskaičiuoti.

EBITDA koregavimas, mln. Eur		2026 m. sausis-kovas	2025 m. sausis-kovas
Grupės EBITDA		69,5	-16,0
„Amber Grid“	Investicijų grąžos neatitikties grąžinimas už ankstesnius laikotarpius	-2,0	1,2
	Įmoka Lenkijai už GIPL buvo įtraukta į 2022 m. pajamas	0,0	0,0
	Einamųjų metų skirtumas tarp faktinių ir VERT nustatytų pajamų	-12,0	-0,4
	Einamųjų metų faktinis balansavimo rezultatas	0,0	-0,4
	Einamųjų metų skirtumas tarp faktinių technologinių nuostolių ir nustatytų kainoje	-0,6	-1,2
	Kitos korekcijos tarp einamųjų metų faktinių ir kainose nustatytų dydžių	-0,5	0,2
„Litgrid“	Perdavimo veiklos investicijų grąžos neatitikties grąžinimas už ankstesnius laikotarpius	1,6	5,5
	Einamųjų metų skirtumas tarp faktinių technologinių nuostolių ir nustatytų kainoje	0,0	0,0
	Kitos perdavimo veiklos investicijų grąžos neatitiktys	-13,5	-2,6
	Papildomų paslaugų investicijų grąžos neatitikties grąžinimas už ankstesnius laikotarpius	4,3	-3,3
	Einamųjų metų papildomų paslaugų reguliacinės grąžos skirtumas	-25,0	42,5
„Energy cells“	Einamųjų metų faktinis balansavimo rezultatas	0,2	-4,0
	Netipinių įvykių įtaka	0,0	0,0
Koreguota grupės EBITDA		22,0*	21,4

* 2026 m. koreguotas EBITDA yra suskaičiuota remiantis neauditotos reguliuojamos veiklos ataskaitos duomenimis.

Grynojo pelno (nuostolio) koregavimas, mln. Eur		2026 m. sausis-kovas	2025 m. sausis-kovas
Grupės grynas pelnas (nuostolis)		50,1	-22,3
„Amber Grid“	EBITDA koregavimas	-15,1	-0,7
	Einamųjų metų skirtumas tarp reguliacinio ir finansinio ilgalaikio materialaus turto nusidėvėjimo	-0,1	0,1
	Einamųjų metų faktinių mokesčių ir nustatytų kainoje skirtumas	2,6	0,1
	IMT vertinimo ir netipinių įvykių įtaka	0,0	0,0
„Litgrid“	EBITDA koregavimas	-32,6	42,0
	Einamųjų metų faktinių mokesčių ir nustatytų kainoje skirtumas	3,1	-6,8
	IMT vertinimo ir netipinių įvykių įtaka	0,0	0,0
„Energy cells“	EBITDA koregavimas	0,2	-4,0
	Einamųjų metų faktinių mokesčių ir nustatytų kainoje skirtumas	0,0	0,6
Koreguotas grupės grynas pelnas (nuostolis)		8,2*	9,1

* 2026 m. koreguotas grynas pelnas yra suskaičiuotas remiantis neauditotos reguliuojamos veiklos ataskaitos duomenimis.

2.2.6. Nuosavo kapitalo grąža

2026 m. kovo pabaigoje nuosavo kapitalo grąža (paskutinių 12 mėn.) siekė 26,2 proc. ir, palyginus su atitinkamu 2025 m. periodu, didėjo 23,6 proc. punkto dėl 8 kartus didėjusio grynojo pelno rodiklio skaičiavimui. Pokytį lėmė nuostolingas 2025 m. pirmo pusmečio rezultatas ir nuostolio kompensavimo mechanizmas antrąjį pusmetį bei pelninga 2026 m. pirmojo ketvirčio veikla dėl neįprastai šaltos žiemos.

2026 m. kovo pabaigoje koreguota nuosavo kapitalo grąža (paskutinių 12 mėn.), lyginant su 2025 m. atitinkamu laikotarpiu, mažėjo 2,5 proc. punkto ir siekė 9,8 proc. Rodiklio mažėjimą lėmė VERT nustatytos investicijų grąžos normos mažėjimas 2026 m., lyginant su nustatyta 2025 m., prastesnis finansinės veiklos rezultatas (laikina išaugęs „Litgrid“ apyvartinio kapitalo poreikis sumažino galimybes uždirbti papildomą grąžą iš lėšų investavimo ir 2025 m. rudenį gauta nauja Swedbank paskola gynybos projekto finansavimui), mažesnis asocijuotų įmonių veiklos rezultato (2025 m. rudenį parduota „Get Baltic“ įmonė) bei didėjusi vidutinė nuosavybė.



2.2.7. Finansinės būklės ataskaita

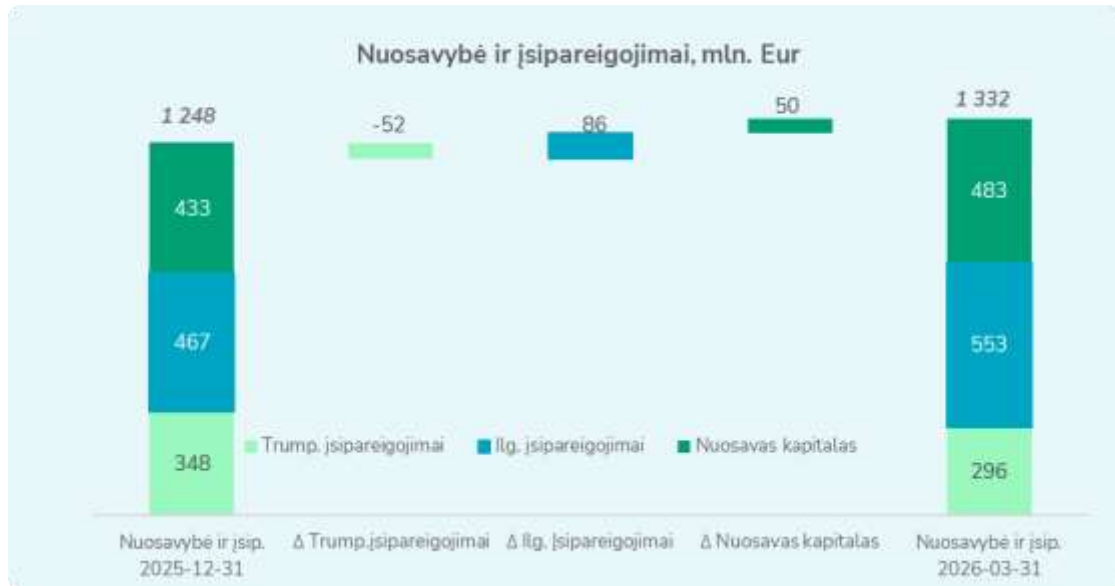
2026 m. kovo 31 d. Grupės turtas sudarė 1 331,9 mln. Eur ir, palyginus su 2025 m. pabaiga, didėjo beveik 7 proc. arba 83,6 mln. Eur. Turto augimą daugiausia lėmė elektros energijos perdavimo operatoriaus vykdomos investicijos į ilgalaikį turtą, taip pat padidėję laikinai laisvų lėšų likučiai, susidarę dėl pelningos veiklos bei išaugusių perkrovų valdymo įplaukų.

Grupės ilgalaikis turtas siekė 973,0 mln. Eur ir sudarė 73 proc. viso Grupės turto. Palyginus su 2025 m. pabaiga, ilgalaikis turtas didėjo 1 proc. arba 12,1 mln. Eur dėl atliktų investicijų į elektros ir gamtinių dujų infrastruktūros perdavimo sistemas.

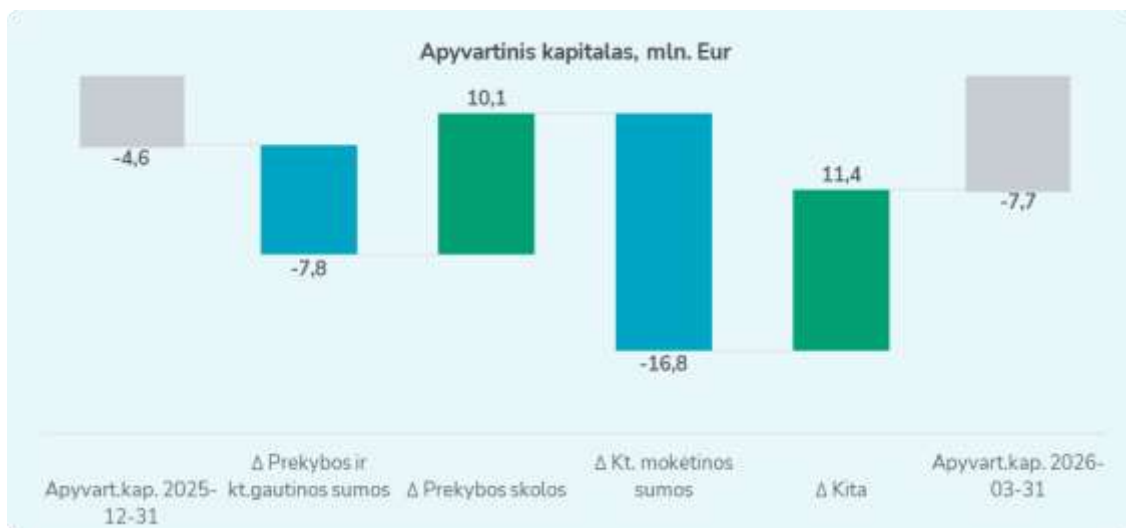


2026 m. kovo 31 d. ilgalaikiai įsipareigojimai sudarė 553,1 mln. Eur ir, palyginus su 2025 m. gruodžio 31 d., padidėjo beveik 19 proc. arba 86,4 mln. Eur. Didėjimą lėmė tiek Nordic Investment Bank ir European Investment Bank paskolų, tiek perkrovų valdymo įplaukų ilgalaikių ir trumpalaikių įsipareigojimų pergrupavimas.

Akcininkų nuosavybė, palyginus su 2025 m. pabaiga, didėjo 11 proc. arba 49,5 mln. Eur ir sudarė 482,7 mln. Eur dėl ataskaitiniu laikotarpiu uždirbto grynojo pelno. Nuosavybės dalis, lyginant su Grupės turtu 2026 m. kovo pabaigoje, sudarė 36 proc. (2025 m. pabaigoje buvo 35 proc.).



2026 m. kovo pabaigoje neigiamo apyvartinio kapitalo dydis neženkiai didėjo dėl trumpalaikių įsipareigojimų didėjimo, kuriuos lėmė tiek su darbo santykiais susijusių įsipareigojimų, tiek mokėtinų mokesčių įsipareigojimų didėjimas.



2026 m. kovo pabaigoje Grupės grynieji finansiniai įsipareigojimai kreditoriams, įskaitant nuomos įsipareigojimus, siekė 199,3 mln. Eur. Dėl uždirbto pelno ir „Litgrid“ sukauptų perkrovų įplaukų grynieji pinigai ir ekvivalentai bei terminuoti indėliai ir trumpalaikės investicijos (įskaitant sukauptas palūkanas) periodo pabaigai sudarė 185,7 mln. Eur, o grynoji finansinė skola siekė 13,5 mln. Eur.

Grynoji skola, mln. Eur	2026 m. kovo 31 d.	2025 m. gruodžio 31 d.	Pokytis (2026 vs. 2025)	
			+/-	proc.
Grupės grynoji skola:	13,5	89,8	-76,3	-84,9
Ilgalaikės ir trumpalaikės paskolos	189,1	190,5	-1,4	-0,7
Nuomos įsipareigojimai	10,1	10,7	-0,6	-5,2
Pinigų ir jų ekvivalentai, indėliai, obligacijos	185,7	111,4	74,3	66,7

Vadovybės vertinimu, valdymo tikslais analizuojant grynosios skolos lygį, rodiklio apskaičiavimo formulėje finansinės skolos mažinamos ne tik grynųjų pinigų ir jų ekvivalentų likučiais, bet ir finansinio turto dalimi, kurią sudaro aukšto likvidumo ir mažos rizikos instrumentai, t. y. indėliai virš 3 mėn. trukmės arba aukšto kredito reitingo šalių vyriausybės vertybiniai popieriai su išpirkimo terminu iki 360 dienų. Rodiklio apskaičiavime naudojamų dedamųjų sudėtis pasirinkta atsižvelgiant į tai, kad šių finansinių instrumentų konvertavimas į grynuosius pinigus gali būti realizuojamas per itin trumpą laiką ir nepatiriant jokių arba patiriant nereikšmingus finansinius nuostolius.

2.2.8. Finansavimas

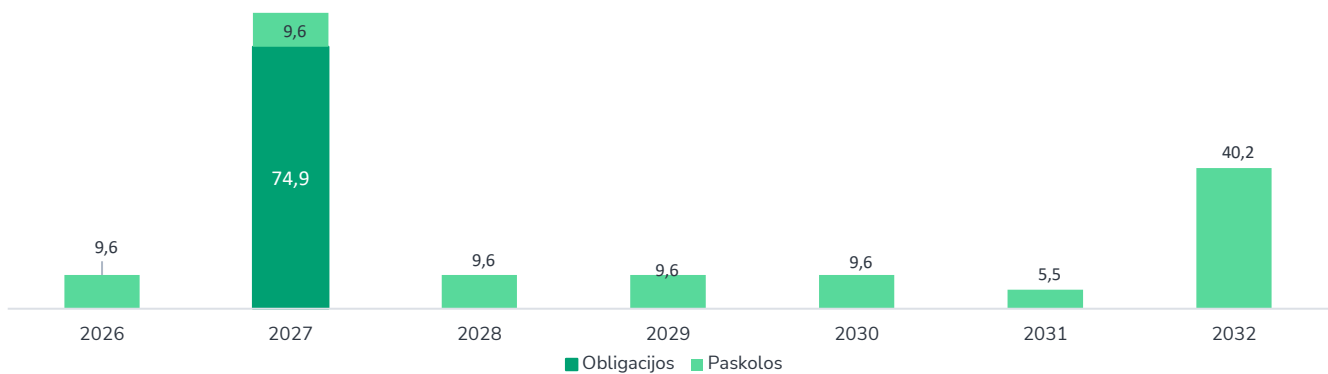
„EPSO-G“ 2022 m. birželį išplatino su darnumu susietą **obligacijų emisiją**, kuri listinguojama „Nasdaq“ Baltijos Skolos vertybinių popierių sąrašė. 2025 m. gruodžio 31 d. buvo 31 obligacijų savininkas.

ISIN kodas	LT0000406530
Valiuta	Eur
Emisijos dydis	75 000 000
Atkarpa	3,117%
Išpirkimo data	2027 m. birželio 8 d.

Ataskaitinio laikotarpio metu nebuvo esminių pokyčių, susijusių su obligacijomis. Susijusią informaciją, įskaitant obligacijų savininkų struktūrą, pateikiame 2025 m. integruotos metinės ataskaitos skyriuje „4.6.8. Finansavimas“.

2025 m. gruodžio 31 d. visos finansinės skolos buvo eurais. 2026 m. kovo 31 d. 71,5 proc. visų finansinių skolų, įskaitant obligacijas, buvo su fiksuota palūkanų norma, o likusi finansinių skolų dalis yra su kintama palūkanų norma. Paskolų palūkanų svertinis vidurkis 2026 m. kovo 31 d. sudarė 2,2 proc. (2025 m. gruodžio 31 d. – 2,2 proc.). Vidutinis finansinių įsipareigojimų grąžinimo terminas 2026 m. kovo 31 d. buvo 5 metai.

Grupės finansinių skolų grąžinimo grafikas (be palūkanų), mln. Eur



2.2.9. Pinigų srautai



2026 m. pirmąjį ketvirtį Grupės grynyųjų pinigų srautas iš veiklos sudarė 69,6 mln. Eur (2025 m. tuo pačiu metu -15,9 mln. Eur). Investicijoms į ilgalaikį turtą Grupė skyrė 38,4 mln. Eur (2025 m. – 51,6 mln. Eur). Ataskaitiniu laikotarpiu investicinių projektų finansavimui buvo gauta 0,030 mln. Eur ES paramos lėšų (2025 m. – 0,02 mln. Eur).

2026 m. sausio – kovo mėn. „Litgrid“ gavo 37,9 mln. Eur perkrovų valdymo įplaukų ir, lyginant su 2025 m. atitinkamu laikotarpiu 22,4 mln. Eur 8,0 mln. Eur didesnės dėl didesnių elektros energijos kainų skirtumų regionuose. Šios įplaukos nėra apskaitomos pajamomis ir tiesiogiai nelemia bendrovės veiklos rezultato, jų panaudojimas yra reglamentuotas Europos Parlamento ir Tarybos

Reglamentu Nr. 2019/943 ir ES Energetikos reguliavimo institucijų bendradarbiavimo agentūros (ACER) patvirtinta metodika. Perkrovų valdymo įplaukos daugiausia naudojamos „Litgrid“ investicijų, didinančių tarp sisteminių jungčių pralaidumus, daliniam finansavimui. 2026 m. ataskaitiniu laikotarpiu perkrovų valdymo įplaukų panaudojimas elektros energijos tarifo mažinti buvo 8,0 mln. Eur (2025 m. tuo pačiu metu elektros energijos tarifui mažinti 8,6 mln. Eur, investicijoms – 22,3 mln. Eur).

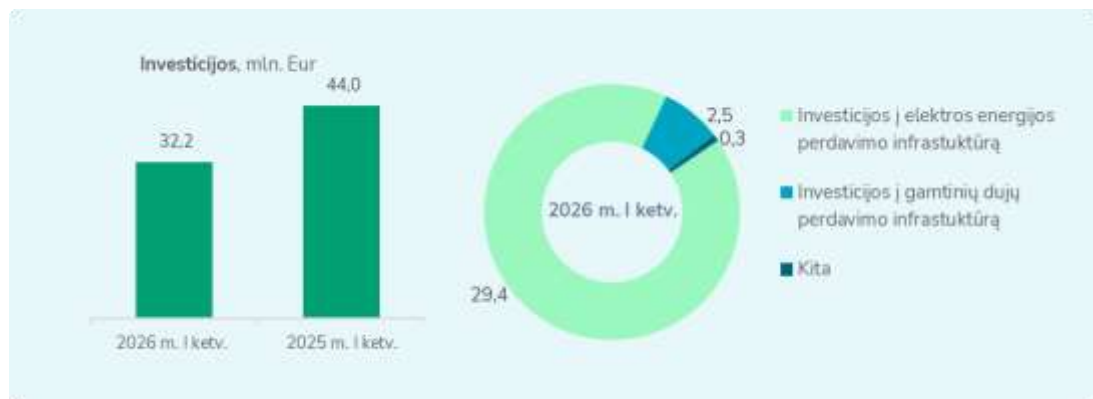
2026 m. pirmąjį ketvirtį Grupė sugrąžino 2,0 mln. Eur ilgalaikių paskolų (2025 m. 2,0 mln. Eur), naujų ilgalaikių paskolų nebuvo gauta. Grupė per laikotarpį 25,0 mln. Eur padidino trumpalaikes finansines priemones (indėlius ir obligacijas).

2.2.10. Investicijos

2026 m. sausio – kovo mėn. Grupės investicijos (ilgalaikis turtas apskaitomas turto įsigijimo verte, neatsižvelgiant į sudengimą su tam turtui įsigyti gautomis/gautinomis dotacijomis) sudarė 32,2 mln. Eur ir buvo 11,8 mln. Eur arba 27 proc. mažesnės nei 2025 m. atitinkamu laikotarpiu (44,0 mln. Eur).

„Litgrid“ investicijos siekė 29,4 mln. Eur (iš jų 0,2 mln. Eur arba 1 proc. skirti strateginiams ir valstybei svarbiems elektros energetikos projektams įgyvendinti, 99 proc. – perdavimo tinklo rekonstrukcijai, plėtrai bei veiklos palaikymui) ir sudarė 91 proc. Grupės investicijų.

„Amber Grid“ investicijos į magistralinio tinklo rekonstrukciją ir modernizavimą siekė 2,5 mln. Eur (Jauniūnų DKS išplėtimo darbai – 1,2 mln. Eur, Elektrėnų DSS rekonstrukcijos darbai – 0,3 mln. Eur, paleidimo – priėmimo kamerų įrengimas, uždaromųjų įtaisų keitimas ir prijungimas prie SCADA – 0,3 mln. Eur, Panevėžio DKS šildymo sistemos rekonstrukcijos darbai – 0,04 mln. Eur ir kt.).



2.3. Svarbūs ataskaitinio laikotarpio įvykiai

01 SAUSIS

- Sausio 7 d. „EPSO-G“ Atlygio ir skyrimo komiteto nepriklausomos narės pareigas pradėjo eiti Rasa Kražauskienė.
- Sausio 9 d. įvyko neeilinis visuotinis „Amber Grid“ akcininkų susirinkimas, kuriame audito įmone, kuri atliks 2026 – 2028 m. „Amber Grid“ finansinių ataskaitų, parengtų pagal tarptautinius finansinės atskaitomybės standartus, priimtus taikyti Europos Sąjungoje, rinkinio bei vadovybės ataskaitos auditą, išrinkta KPMG Baltics, UAB.
- Sausio 9 d. įvyko neeilinis visuotinis „Litgrid“ akcininkų susirinkimas, kuriame audito įmone, kuri atliks 2026 - 2028 m. „Litgrid“ finansinių ataskaitų, parengtų pagal tarptautinius finansinės atskaitomybės standartus, priimtus taikyti Europos Sąjungoje, rinkinio bei vadovybės ataskaitos auditą, išrinkta UAB „KPMG Baltics“.
- Sausio 12 d. „Litgrid“ valdyba naujai 5 metų kadencijai įmonės vadovu paskyrė Andrių Šemeškevičių.
- Sausio 14 d. „Energy cells“ valdyba naujai 5 metų kadencijai įmonės vadovu paskyrė Andrių Gudzinską.
- Nuo 2026 m. pradžios „Energy cells“ toliau sėkmingai teikia balansavimo paslaugas perdavimo sistemos operatoriui iki 40 MW galia. „Energy cells“ balansavimo paslaugas atitinkama ir (ar) palaipsniui 2026 m. sumažinta galia teiks PSO iki 2026 m. pabaigos arba, iki kol rinkoje atsiras pakankamai dalyvių, galinčių užtikrinti tokių paslaugų teikimą tinkamai, laiku ir už pagrįstą kainą.
- Sausio 28 d. Europos Komisija skyrė 113 mln. eurų finansavimą iš Europos infrastruktūros tinklų priemonės (CEF) sinchronizacijos kritinės infrastruktūros atsparumo projektams, kuriuos įgyvendina Lietuvos, Estijos, Latvijos ir Lenkijos perdavimo sistemos operatorės.
- Sausio 30 d. įvyko neeilinis visuotinis „Baltpool“ akcininkų susirinkimas, kuriame pritarta „Baltpool“ valdybos sprendimams pradėti vykdyti biokuro biržos veiklą Vokietijoje, sudaryti bendradarbiavimo sutartį su „European Energy Exchange AG“ (EEX) ir patvirtinti esmines šios sutarties sąlygas.

02 VASARIS

- Vasario 2 d. „Litgrid“ prie tinklo prijungė Akmenės rajone statomą vėjo elektrinių parką, kurio įrengtoji galia – 105,84 MW, o leistina generuoti galia – 100 MW.
- Vasario 9 d., minint Baltijos šalių energetinės nepriklausomybės dieną, vyko pirmasis Nacionalinis energetikos egzaminas.
- Vasario 18 d. Lietuvos, Latvijos ir Vokietijos energetikos ministrai pasirašė ketinimų deklaraciją dėl bendradarbiavimo vystant tarpvalstybinę elektros perdavimo sistemos infrastruktūrą. Sutarta dėl „Litgrid“ kartu su Latvijos ir Vokietijos elektros perdavimo sistemų operatorėmis planuojamos įgyvendinti hibridinės elektros jungties „Baltic–German PowerLink“ galimybių įvertinimo.
- Vasario 20 d. įvyko neeilinis visuotinis „Litgrid“ akcininkų susirinkimas, kuriame pritarta „Litgrid“ valdybos sprendimui sudaryti sutartį „330 kV oro linijos Aizkrauklė – Panevėžys rekonstravimas, darbo projekto parengimo ir rangos darbai“ su AB „Kauno tiltai“ ir patvirtinti esmines šios sutarties sąlygas.
- Vasario 23 d. „Amber Grid“ pristatė „Amber Gas Corridor“ projektą, kuris suteikia galimybę efektyviau naudotis regiono infrastruktūra. Šis energetinis koridorius gali pasitarnauti kaip arterija, jungianti Suomijos bei Baltijos šalių dujų rinkas su Ukraina ir Centrine Europa.
- Vasario 24 d. prie „Litgrid“ organizuojamos elektros energijos balansavimo rinkos prisijungė 65 MW galios ir 130 MWh talpos „E energija“ grupės vystoma energijos kaupimo baterijų sistema.

03 KOVAS

- Kovo 2 d. įvyko neeilinis visuotinis „Amber Grid“ akcininkų susirinkimas, kuriame pritarta „Amber Grid“ valdybos sprendimui sudaryti humanitarinės pagalbos sutartis su Ukrainoje veikiančiais subjektais, atitinkančiais Lietuvos Respublikos vystomojo bendradarbiavimo ir humanitarinės pagalbos įstatymo reikalavimus bei kitus teisės aktuose nurodytus reikalavimus ir patvirtinti esmines humanitarinės pagalbos sutarties sąlygas.
- Kovo 3 d. „Litgrid“ pristatė naują skaitmeninį įrankį – Perdavimo tinklo vartojimo pralaidumų žemėlapi.
- Kovo 5 d. „Litgrid“ prie tinklo prijungė įmonės „Elektrum Lietuva“ vystomą saulės elektrinių parką Šalčininkų rajone.
- Kovo 10 d. „Litgrid“ užbaigė Subačiaus transformatorių pastotės 110 kV skirstyklos rekonstrukciją.
- Kovo 13 d. įvyko neeilinis visuotinis „Litgrid“ akcininkų susirinkimas, kuriame pritarta „Litgrid“ valdybos sprendimui sudaryti humanitarinės pagalbos sutartis su Ukrainoje veikiančiais subjektais, atitinkančiais Lietuvos Respublikos vystomojo bendradarbiavimo ir humanitarinės pagalbos įstatymo reikalavimus bei kitus teisės aktuose nurodytus reikalavimus ir patvirtinti esmines humanitarinės pagalbos sutarties sąlygas.
- Kovo 20 d. „Tetas“ vienintelis akcininkas priėmė sprendimus patvirtinti „Tetas“ 2025 m. finansinių ataskaitų rinkinį ir 2025 m. „Tetas“ pelno paskirstymą.

Kovo 23 d. „Litgrid“ prie elektros perdavimo tinklo prijungė trečiąją komercinę 30 MW galios baterijų kaupimo sistemą.

Kovo 24 d. „Energy cells“ vienintelis akcininkas „EPSO-G“ priėmė sprendimus patvirtinti „Energy cells“ 2025 m. finansinių ataskaitų rinkinį ir pelno (nuostolių) paskirstymą.

Kovo 26 d. Policijos generalinis komisaras pasirašė bendradarbiavimo sutartį su Grupe dėl pažeidimų, susijusių su Grupės įmonių bei jų valdomų svarbių objektų prevencijos, išankstinio grėsmių ir rizikos veiksnių mažinimu, atskleidimo ir tyrimo.

Kovo 30 d. įvyko eilinis visuotinis „EPSO-G“ akcininkų susirinkimas, kuriame patvirtintas 2025 m. „EPSO-G“ finansinių ataskaitų rinkinys, 2025 m. pelno paskirstymas ir nauja „EPSO-G“ įstatų redakcija.

2.4. Svarbūs įvykiai po ataskaitinio laikotarpio pabaigos

04 BALANDIS

Balandžio 2 d. „EPSO-G“ grupės įmonės pelnė aukščiausią Lygių galimybių kontrolieriaus tarnyba įvertinimą – 3 Lygių galimybių sparnus.

Balandžio 3 d. „Energy cells“ vienintelis akcininkas „EPSO-G“ patvirtino naujos sudėties „Energy cells“ valdybą, kuri veiklą pradėjo 2026 m. balandžio 14 d.

Balandžio 3 d. vėjo ir saulės elektrinių, prijungtų prie Lietuvos elektros perdavimo ir skirstymo tinklų, įrengtoji galia pasiekė 6 GW.

Balandžio 8 d. „Litgrid“ įgyvendino pirmąsias priemones didinant „LitPol Link“ jungties pralaidumus elektros eksportui į Lenkiją.

Balandžio 9 d. „Litgrid“ užbaigė Drūkšių pastotės projektą, svarbų Ignalinos AE infrastruktūrai.

Balandžio 13 d. įvyko eilinis visuotinis „Baltpool“ akcininkų susirinkimas, kuriame patvirtintas „Baltpool“ 2025 m. finansinių ataskaitų rinkinys ir pelno (nuostolių) paskirstymas.

Balandžio 16 d. įvyko eilinis visuotinis „EPSO-G Invest“ akcininkų susirinkimas, kuriame patvirtintas „EPSO-G Invest“ 2025 m. finansinių ataskaitų rinkinys ir pelno (nuostolių) paskirstymas.

Balandžio 17 d. įvyko eilinis visuotinis „Litgrid“ akcininkų susirinkimas, kuriame patvirtintas 2025 m. „Litgrid“ finansinių ataskaitų rinkinys, 2025 m. „Litgrid“ pelno paskirstymas ir naujos redakcijos „Litgrid“ vadovo bei valdybos narių atlygio politika.

Balandžio 17 d. įvyko eilinis visuotinis „Amber Grid“ akcininkų susirinkimas, kuriame patvirtintas 2025 m. „Amber Grid“ finansinių ataskaitų rinkinys, 2025 m. „Amber Grid“ pelno paskirstymas ir naujos redakcijos „Amber Grid“ vadovo bei valdybos narių atlygio politika.

Balandžio 21 d. „European Energy Exchange AG“ (EEX) ir Europos biokuro biržos operatorė „Baltpool“ pradėjo strateginį bendradarbiavimą, kuriuo siekiama bendrai plėtoti organizuotą ir efektyviai veikiančią biokuro rinką Vokietijoje. Partneriai planuoja pirmųjų aukcionų startą iki 2026 metų pabaigos.

Balandžio 23 d. „Amber Grid“ administruojamas atsinaujinančių dujų kilmės garantijų registras prie europinės ERGaR (angl. *European Registry for Renewable Gas*) platformos. Šis žingsnis sudarys sąlygas Lietuvoje pagamintą biometaną lengviau eksportuoti į Vokietijos rinką bei efektyviau vykdyti prekybą su kitomis Europos valstybėmis.

Balandžio 24 d. „Energy cells“ valdybos pirmininku išrinktas patronuojančios bendrovės deleguotas valdybos narys, „EPSO-G“ grupės strategijos vadovas Paulius Butkus.

Balandžio 29 d. „Litgrid“ prie perdavimo tinklo Anykščiuose prijungė naują Danijos atsinaujinančios energetikos bendrovės „European Energy“ baterijų parką. Jis yra 25 MW galios ir 65 MWh talpos.

Balandžio 29 d. „Litgrid“ prijungė naują Tarvainių traukos pastotę geležinkelių elektrifikacijai.

Balandžio 30 d. Valstybinė energetikos reguliavimo taryba nustatė „Amber Grid“ reguliuojamos veiklos, teikiant gamtinių dujų transportavimo gamtinių dujų perdavimo sistema paslaugas, pajamų viršutinę ribą, galiosiančią nuo 2027 m. sausio 1 d. Tarybos nustatyta reguliuojamos veiklos pajamų viršutinė riba 2027 metams – 73,96 mln. eurų per metus. Tai – 10,8 proc. mažiau, nei 2026 metams patvirtinta pajamų viršutinė riba, kuri siekia 82,95 mln. eurų.

Gegužės 4 d. „EPSO-G“ paskelbė Grupės įmonės „Tetas“ pagrindinio akcininko nominuojamos valdybos narės (-io) parinkimo procedūras.

Gegužės 8 d. „Amber Grid“ valdybos narys Karolis Švaikauskas pareiškė apie savo atsistatydinimą iš „Amber Grid“ valdybos nario pareigų nuo 2026 m. rugpjūčio 1 d. (paskutinė diena einant valdybos nario pareigas – 2026 m. liepos 31 d.).

05 GEGUŽĖ

03

Informacija apie akcininkus ir dividendus



- 3.1. Akcininkai
- 3.2. Dividendų politika
- 3.3. Dividendai

3. Informacija apie akcininkus ir dividendus

3.1. Akcininkai

Vienintelis „EPSO-G“ akcininkas yra Lietuvos Respublika (valdo 100 proc. akcijų), kurios turtines ir neturtines teises, vadovaujantis Lietuvos Respublikos Vyriausybės 2012 m. liepos 4 d. nutarimo Nr. 826 „Dėl uždarnosios akcinės bendrovės steigimo ir valstybės turto investavimo“ 2.3 punktu, įgyvendina Lietuvos Respublikos energetikos ministerija, atstovaujama Lietuvos Respublikos energetikos ministro.

2026 m. pirmą ketvirtį pokyčių „EPSO-G“ akcininkų struktūroje nebuvo.

2026 m. kovo 31 d. „EPSO-G“ bendrovės įstatinis kapitalas buvo lygus 189 631 000 Eur.

Bendrovės akcininkas	Akcijų skaičius	Akcijos nominali vertė, Eur	Akcinis kapitalas, Eur	Valdoma kapitalo dalis
Lietuvos Respublika, atstovaujama Lietuvos Respublikos energetikos ministerijos	653 900 000	0,29 Eur	189 631 000	100 proc.

„EPSO-G“ akcijoms netaikomi kiti, nei teisės aktuose numatyti, vertybinių popierių perleidimo apribojimai. Konvertuojamų vertybinių popierių „EPSO-G“ ar Grupės įmonės nėra išleidusiosios. „EPSO-G“ savo akcijų nėra įsigijusi. Per ataskaitinį laikotarpį „EPSO-G“ savo akcijų neįsigijo ir neperleido. Bendrovės dukterinės įmonės taip pat nėra įsigijusios Bendrovės akcijų. „EPSO-G“ akcininkas specialių kontrolės teisių, kitokių nei numato LR teisės aktai, neturi.

„EPSO-G“ patronuojamų „Litgrid“ ir „Amber Grid“ akcijomis prekiaujama vertybinių popierių biržoje „Nasdaq Vilnius“.

Bendrovė	ISIN kodas	VP trumpinys	Prekybos sąrašas	VP tvarkytojas
LITGRID AB	LT0000128415	LGD1L	BALTIC SECONDARY LIST	AB SEB bankas
AB „Amber Grid	LT0000128696	AMG1L	BALTIC SECONDARY LIST	AB SEB bankas

„EPSO-G“ 2022 m. birželį išplatino su tvarumu susietą obligacijų emisiją, kuri listinguojama „Nasdaq“ Baltijos Skolos vertybinių popierių sąrašė.

Kitų „EPSO-G“ valdomų įmonių vertybiniais popieriais vertybinių popierių biržoje neprekiuojama.

3.2. Dividendų politika

„EPSO-G“ dividendų politika, kuri reglamentuoja dividendų dydžio nustatymo, jų išmokėjimo ir skelbimo tvarką visoms Grupę sudarančioms bendrovėms, nustato aiškias tikėtinos nuosavybės ir investicijų grąžos gaires esamiems ir potencialiems akcininkams, tuo pat metu užtikrinant tvarų ilgalaikį įmonių vertės augimą, savalaikį šaliai svarbių strateginių projektų įgyvendinimą ir kryptingai stiprinant pasitikėjimą visa energijos perdavimo ir mainų įmonių Grupe.

„EPSO-G“ dividendų politika tiesiogiai susieja mokėtinų dividendų dydį su įmonės nuosavo kapitalo naudojimo efektyvumu – kuo didesnę naudą bendrovė sukuria akcininkui, tuo didesnę pelno dalį ji gali skirti tolimesnei plėtrai ar kitų svarbių projektų įgyvendinimui.

Dividendų politika yra skelbiama „EPSO-G“ [svetainėje](#).

3.3. Dividendai

Vadovaujantis LR Vyriausybės 2023 m. kovo 29 d. nutarimu Nr. 208 „Dėl UAB „EPSO-G“ mokamų dividendų už valstybei nuosavybės teise priklausančias akcijas“, „EPSO-G“ iki 2026 m. į valstybės biudžetą privalo mokėti tiesiogiai 0,5 proc. paskirstytojo pelno dydžio dividendus, jeigu tenkinamos nutarime nustatytos sąlygos.

Remdamasi LR Vyriausybės nutarimu, už 2025 metus „EPSO-G“ tiesiogiai į valstybės biudžetą sumokėjo 523 tūkst. eurų dividendų (už 2024 m. – 392 tūkst. eurų) tuo pat metu užtikrindama tvaresnę grupės finansinę būklę.

04

Mūsu darbuotojai



4.1. Darbuotojai

4.2. Informācija apie darbo ūzmokestj

4. Mūsų darbuotojai

4.1. Darbuotojai

Savo veiklą Grupėje grindžiame atvirumu, atsakomybe ir patikimumu – vertybėmis, kurios padeda kurti darnią, profesionalią ir ateičiai pasirengusią organizaciją. Mūsų žmonės – didžiausia stiprybė: jų kompetencija, iniciatyvos ir pasiryžimas kurti pokytį kasdien prisideda prie šalies energetinės nepriklausomybės ir tvarios infrastruktūros vystymo. Savo veikloje Grupės darbuotojai vadovaujasi pagrindinėmis vertybėmis: atviri, atsakingi ir patikimi.



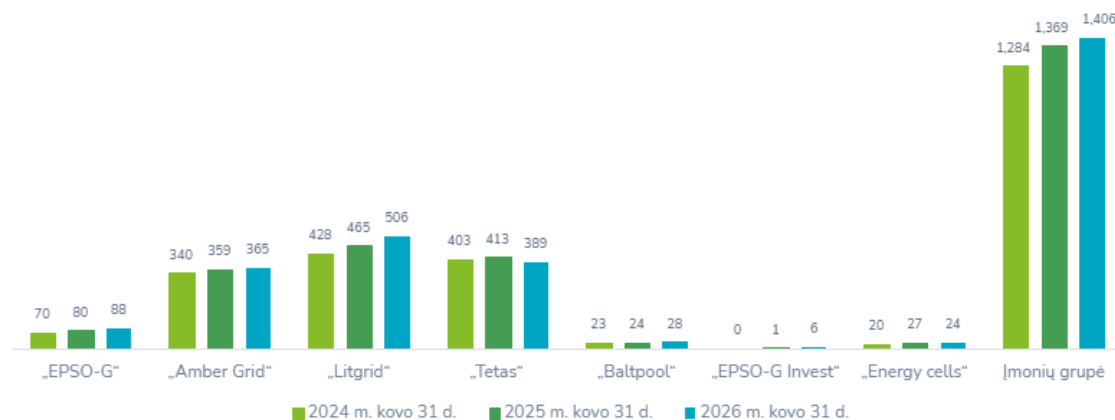
Kurdami įtraukią, vieningą ir pažangią aplinką, įgaliname savo žmones siekti ne tik organizacijos, bet ir visos šalies energetinės ateities tikslų. Atsakingai valdome išteklius ir darbo užmokesčio biudžetą, užtikrindami sąžiningą, kompetencijomis ir rezultatais grįstą atlygį bei papildomą skatinimą už ambicingų tikslų pasiekimą.

„Įvertinę 2025 m. darbuotojų įsitraukimo tyrimo rezultatus, matome aiškų signalą – mūsų žmonės jaučia prasmę kurdami vertę organizacijai ir Lietuvai. Tai įpareigoja mus nuosekliai stiprinti aplinką, kurioje gera dirbti ir augti“.

Edita Znutienė, „EPSO G“ grupės žmonių ir kultūros vadovė

4.1.1 Informacija apie darbuotojų skaičių ir pareigybes

Darbuotojų skaičius Grupėje ir atskirose įmonėse 2024 m. – 2026 m. kovo 31 d.



Darbuotojų skaičių grafike ir tolimesnėse šios ataskaitos dalies lentelėse ir tekste pateikiame kaip samdomų darbuotojų skaičių (ne etatais) paskutinei ataskaitinio laikotarpio diena: 2024 m., 2025 m. ir 2026 m. kovo 31 d.

Į šį skaičių įtraukiami visi pagal darbo sutartis įdarbinti darbuotojai ataskaitinio laikotarpio pabaigoje, neatsižvelgiant į jų etato dalį. Taip pat įskaitomi laikinai nedirbantys darbuotojai (pvz., dėl nėštumo ir gimdymo, tėvystės, vaiko priežiūros, ligos, karo tarnybos ar kitų atostogų) bei praktikantai, su kuriais sudarytos darbo sutartys.

Visi darbuotojai buvo įdarbinti Lietuvoje, užsienyje įdarbintų darbuotojų nėra. Prognozuojame, kad per artimiausius 10 metų darbuotojų skaičius išaugs daugiau nei 20 proc. Tikimės, kad į komandą ilgainiui pritrauksime ne tik Lietuvos, bet ir tarptautinių ekspertų, todėl organizacijos geografinė padėtis galimai išsiplės.

Per artimiausius 10 metų tikėtinas 20 % mūsų komandos augimas

4.2. Informacija apie darbuotojų darbo užmokestį

4.2.1. „EPSO-G“ grupės darbo užmokesčio informacija

Darbo užmokestis pagal darbuotojų grupes	Grupė					
	Darbuotojų skaičius (laikotarpio pabaigoje)			Vidutinis mėnesinis darbo užmokestis (įskaitant finansinį skatinimą)		
	2026 m. sausis-kovas	2025 m. sausis-kovas	2024 m. sausis-kovas	2026 m. sausis-kovas	2025 m. sausis-kovas	2024 m. sausis-kovas
Įmonės vadovai	7	7	6	11 709	11 245	10 354
Aukščiausio lygmens vadovai	28	28	26	8 824	8 502	7 767
Vidurinio lygmens vadovai	166	169	152	5 938	5 639	5 257
Specialistai	916	866	797	3 825	3 555	3 292
Darbininkai	284	299	303	2 446	2 300	2 176
Viso	1 401*	1 369	1 284	3 937	3 680	3 371
Darbo užmokesčio fondas, tūkst. Eur				16 638	14 651	13 270

*Į bendrą skaičių neįskaičiuojami 5 pagal darbo sutartį praktiką atliekantys praktikantai.

4.2.2. Informacija apie valdymo bendrovės „EPSO-G“ darbo užmokestį ir finansinį skatinimą

Darbo užmokestis pagal darbuotojų grupes	Bendrovė									
	Darbuotojų skaičius (laikotarpio pabaigoje)			2026 m. sausis-kovas		2025 m. sausis-kovas		2024 m. sausis-kovas		
	2026 m. sausis-kovas	2025 m. sausis-kovas	2024 m. sausis-kovas	Vidutinis mėnesinis darbo užmokestis, Eur	Finansinis skatinimas 2025 m. rezultatus, Eur	Vidutinis mėnesinis darbo užmokestis, Eur	Finansinis skatinimas 2024 m. rezultatus, Eur	Vidutinis mėnesinis darbo užmokestis, Eur	Finansinis skatinimas 2023 m. rezultatus, Eur	
Bendrovės vadovas	1	1	1	13 939	-	13 129	-	12 613	-	
Aukščiausio lygio vadovai	5	6	6	9 885	-	8 990	-	8 336	-	
Vidurinio lygmens vadovai	25	24	18	6 932	-	6 445	-	6 517	-	
Specialistai	52	49	45	4 484	-	4 159	-	3 841	-	
Viso	83	80	70	5 677	-	5 393	-	5 103	-	
Darbo užmokesčio fondas, tūkst. Eur					5 677		4 546		5 103	

05

Papildoma informacija



5.1. Rekvizitai ir kita bendroji informacija apie UAB „EPSO-G“

5.2. „EPSO-G“ grupės įmonių rekvizitai

5. Papildoma informacija

5.1. Rekvizitai ir kita bendroji informacija apie UAB „EPSO-G“

Bendrovės pavadinimas	UAB „EPSO-G“
Teisinė forma	Uždaroji akcinė bendrovė
Įregistravimo data ir vieta	2012-07-25, Lietuvos Respublikos juridinių asmenų registras
Juridinio asmens kodas	302826889
Buveinės adresas	Laisvės pr. 10, LT-01103 Vilnius
Telefonas	+370 685 84866
El. paštas	info@epsog.lt
Tinklalapis	www.epsog.lt
Įstatinis kapitalas	189 631 000 Eur
Vienintelis akcininkas	Lietuvos Respublika, kurios turtines ir neturtines teises bei pareigas įgyvendina Lietuvos Respublikos energetikos ministerija

„EPSO-G“ yra 100 proc. valstybės valdoma naujosios energetikos grupė. Valdymo bendrovės „EPSO-G“ vienintelio akcininko teises ir pareigas įgyvendina Lietuvos Respublikos energetikos ministerija.

Svarbiausia „EPSO-G“ grupės veikla – užtikrinti nepertraukiamą ir stabilų elektros energijos perdavimą aukštos įtampos tinklais bei dujų transportavimą aukšto slėgio vamzdynais. Grupė atsakinga už efektyvų šių perdavimo sistemų valdymą, priežiūrą, rangą ir plėtrą. Taip pat grupė valdo 200 MW galios baterijų kaupimo sistemą, kuri užtikrina stabilų elektros perdavimo sistemos darbą izoliuotu režimu ir ribota galia (iki 40 MW) teikia balansavimo paslaugas.

Grūpei priklausančios bendrovės valdo ir plėtoja biokuro bei medienos prekybos platformas, skirtas užtikrinti skaidrios konkurencijos sąlygas energijos išteklių ir apvaliosios medienos rinkose. Be to, grupės įmonės vykdo elektros energetikos rangos projektus ir teikia infrastruktūros eksploatavimo paslaugas žemos, vidutinės ir aukštos įtampos tinklo operatoriams.

„EPSO-G“ grupė, bendradarbiaudama su partneriais, investuoja į valstybei reikšmingos gynybos pramonės plėtrą Lietuvoje.

Visų „EPSO-G“ grupės įmonių pareiga – efektyviai ir numatytu laiku įgyvendinti akcininko lūkesčių rašte išskeltus valstybei svarbius energijos perdavimo ir mainų infrastruktūros plėtros projektus, prisidedant prie Nacionalinėje energetinės nepriklausomybės strategijoje nustatytų tikslų įgyvendinimo ir kuriant tvarią ilgalaikę vertę Lietuvos valstybei, žmonėms ir šalies ūkiui.

„EPSO-G“ ir Grupės bendrovės neturi filialų ar atstovybių.

2026 m. kovo 31 d. „EPSO-G“ grupę sudarė valdymo bendrovė „EPSO-G“, šešios tiesiogiai kontroliuojamos grupės įmonės „Amber Grid“, „Baltpool“, „Energy cells“, „EPSO-G Invest“, „Litgrid“ ir „Tetas“. „EPSO-G“ ir Grupės įmonės taip pat turi „Rheinmetall Defence Lietuva“, „Baltic RCC“ OÜ ir „TSO Holding“ AS akcijų.

5.2. „EPSO-G“ grupės įmonių rekvizitai

Pavadinimas	AB „Amber Grid“	LITGRID AB	BALTPPOOL UAB	UAB „TETAS“	Energy cells, UAB	UAB „EPSO-G Invest“
Teisinė forma	Akcinė bendrovė	Akcinė bendrovė	Uždaroji akcinė bendrovė	Uždaroji akcinė bendrovė	Uždaroji akcinė bendrovė	Uždaroji akcinė bendrovė
Įregistravimo data ir vieta	2013-06-11, Lietuvos Respublikos juridinių asmenų registras	2010-11-16, Lietuvos Respublikos juridinių asmenų registras	2009-12-10, Lietuvos Respublikos juridinių asmenų registras	2005-12-08, Lietuvos Respublikos juridinių asmenų registras	2021-01-26, Lietuvos Respublikos juridinių asmenų registras	2024-07-18, Lietuvos Respublikos juridinių asmenų registras
Juridinio asmens kodas	303090867	302564383	302464881	300513148	305689545	306949519
Buveinės adresas	Laisvės pr. 10, LT-04215 Vilnius	Karlo Gustavo Emilio Manerheimo g. 8, LT-05131 Vilnius	Žalgirio g. 90, LT-09303 Vilnius	Senamiesčio g. 102B, LT-35116 Panevėžys	Ozo g. 12A-1, LT-08200 Vilnius	Laisvės pr. 10, LT-04215 Vilnius
Telefonas	+370 5 236 0855	+370 707 02171	+370 5 239 3157	+370 45 504 670	+370 659 00748	+370 699 89818
El. paštas	info@ambergrid.lt	info@litgrid.eu	info@baltpool.eu	info@tetas.lt	info@energy-cells.eu	info@epsoginvest.lt
Interneto tinklalapis	www.ambergrid.lt	www.litgrid.eu	www.baltpool.eu	www.tetas.lt	www.energy-cells.eu	www.epsog.lt
Veiklos pobūdis	Gamtinių dujų perdavimo sistemos operatorius	Elektros energijos perdavimo sistemos operatorius	Energijos išteklių ir medienos biržos operatorius, VIAP lėšų administratorius	Specializuotos transformatorinių pastočių, skirstomųjų punktų techninės priežiūros, remonto ir įrengimo paslaugos, testavimo ir bandymo operatorius	Paskirtasis elektros energijos kaupimo sistemos operatorius	Projekto valdymas, investicijos
„EPSO-G“ valdoma akcijų dalis	96,6 proc.	97,5 proc.	67,0 proc.	100,0 proc.	100,0 proc.	51,0 proc.

06

Atsakingų asmenų patvirtinimas



6. Atsakingų asmenų patvirtinimas

2026-05-15

Vadovaudamiesi Lietuvos Respublikos vertybinių popierių įstatymu ir Lietuvos banko informacijos atskleidimo taisyklėmis, mes, UAB „EPSO-G“ vadovas Mindaugas Keizeris, grupės finansų vadovas Darius Kašauskas ir grupės finansinės apskaitos vadovas Žydrūnas Augutis, patvirtiname, kad, mūsų žiniomis, pridedamos sutrumpintos UAB „EPSO-G“ tarpinės konsoliduotosios ir atskirosios finansinės ataskaitos, už 2026 m. trijų mėn. laikotarpį, pasibaigusį 2026 m. kovo 31 d., parengtos pagal Tarptautinius finansinės atskaitomybės standartus priimtus taikyti Europos Sąjungoje, atitinka tikrovę ir teisingai parodo UAB „EPSO-G“ ir įmonių grupės turtą, įsipareigojimus, finansinę būklę, pelną arba nuostolius ir pinigų srautus. UAB „EPSO-G“ 2026 m. 3 mėn. laikotarpio konsoliduotoje vadovybės ataskaitoje yra teisingai nurodyta verslo plėtros ir veiklos apžvalga, UAB „EPSO-G“ ir įmonių grupės būklė kartu su pagrindinių rizikų ir neapibrėžtumų, su kuriais susiduriama, aprašymu.

Bendrovės vadovas

Mindaugas Keizeris

Grupės finansų vadovas

Darius Kašauskas

Grupės finansinės apskaitos vadovas

Žydrūnas Augutis

07

Sutrumpintos konsoliduotosios ir bendrovės tarpinės finansinės ataskaitos



7. Sutrumpintos konsoliduotosios ir bendrovės tarpinės finansinės ataskaitos

7.1. Konsoliduotoji ir bendrovės finansinės būklės ataskaita

UŽ 2026 M. 3 MĖN. LAIKOTARPĮ, PASIBAIGUSĮ 2026 M. KOVO 31 D. (visos sumos tūkstančiais Eur, jei nenurodyta kitaip)

	Pastabos	Grupė		Bendrovė	
		2026-03-31	2025-12-31	2026-03-31	2025-12-31
TURTAS					
Ilgalaikis turtas					
Nematerialusis turtas	4	7 889	7 907	62	68
Ilgalaikis materialusis turtas	5	846 765	829 296	59	63
Naudojimo teise valdomas turtas	6	9 669	10 230	383	389
Investicijos į patrunuojamąsias įmones	7	-	-	388 794	388 794
Investicijos į asocijuotąsias ir bendrąsias įmones	7	88 818	88 818	13 830	13 830
Atidėtojo mokesčio turtas		19 744	24 535	589	583
Kitas finansinis turtas, apskaitomas amortizuota savikaina	10	13	13	63 109	55 500
Išvestinių finansinių priemonių turtas TVPNA		-	-	-	-
Kitas nefinansinis turtas		64	64	-	-
Ilgalaikio turto iš viso		972 962	960 863	466 826	459 227
Trumpalaikis turtas					
Atsargos		6 431	5 920	-	-
Sutarčių turtas	8	1 029	5 676	-	-
Prekybos gautinos sumos	9	74 901	70 433	560	618
Kitas finansinis turtas, apskaitomas amortizuota savikaina	10	99 879	76 946	95 292	81 418
Kitas nefinansinis turtas		76 020	76 583	83	78
Sumokėtas avansinis pelno mokestis		502	549	-	-
Pinigai ir pinigų ekvivalentai	11	100 180	51 293	96 586	49 789
Trumpalaikio turto iš viso		358 942	287 400	192 521	131 903
TURTO IŠ VISO		1 331 904	1 248 263	659 347	591 130
NUOSAVAS KAPITALAS IR ĮSIPAREIGOJIMAI					
Įstatinis kapitalas	12	189 631	189 631	189 631	189 631
Perkainojimo rezervas		20 985	21 418	-	-
Privalomasis rezervas	13	21 836	20 253	7 561	5 978
Kiti rezervai	13	107 660	72 590	99 812	70 267
Nepaskirstytasis pelnas		92 490	80 628	1 446	31 654
Nuosavas kapitalas, tenkantis patrunuojančios įmonės akcininkams		432 602	384 520	298 450	297 530
Nekontroliuojamai daliai		50 105	48 638	-	-
Nuosavo kapitalo iš viso		482 707	433 158	298 450	297 530
Ilgalaikiai įsipareigojimai					
Finansinės skolos ir išleistos obligacijos	15	177 425	129 706	119 327	111 706
Nuomos įsipareigojimai	16	8 017	8 342	230	252
Perkrovų valdymo lėšos	20	350 269	312 406	-	-
Atidėjiniai		3 082	3 080	-	-
Kiti finansiniai įsipareigojimai, apskaitomi amortizuota savikaina	19	221	261	-	-
Kiti nefinansiniai įsipareigojimai	21	14 060	12 909	-	-
Ilgalaikių įsipareigojimų iš viso		553 074	466 704	119 557	111 958
Trumpalaikiai įsipareigojimai					
Gautos paskolos	15	11 713	60 830	4 106	1 329
Finansinės skolos grupės įmonėms	15	-	-	234 485	178 579
Nuomos įsipareigojimai	16	2 110	2 346	169	154
Prekybos mokėtinos sumos	18	71 669	81 737	117	246
Kiti finansiniai įsipareigojimai, apskaitomi amortizuota savikaina	19	24 388	16 329	804	-
Perkrovų valdymo lėšos	20	79 319	87 272	-	-
Atidėjiniai		7 324	7 402	-	-
Pelno mokesčio įsipareigojimas		3 733	-	-	-
Išvestinių finansinių priemonių įsipareigojimai TVPN		-	-	-	-
Kiti nefinansiniai įsipareigojimai	21	95 867	92 485	1 659	1 334
Trumpalaikių įsipareigojimų iš viso		296 123	348 401	241 340	181 642
Įsipareigojimų iš viso		849 197	815 105	360 897	293 600
NUOSAVO KAPITALO IR ĮSIPAREIGOJIMŲ IŠ VISO		1 331 904	1 248 263	659 347	591 130

Toliau pateiktas aiškinamasis raštas yra neatskiriama šios finansinės ataskaitos dalis.

7.2. Konsoliduotoji bendrųjų pajamų ataskaita

UŽ 2026 M. 3 MĖN. LAIKOTARPĮ, PASIBAIGUSĮ 2026 M. KOVO 31 D. (visos sumos tūkstančiais Eur, jei nenurodyta kitaip)

	Pastabos	GRUPĖ	
		Trijų mėnesių laikotarpis, pasibaigęs 2026-03-31	Trijų mėnesių laikotarpis, pasibaigęs 2025-03-31
Pajamos	23	194 721	135 399
Kitos pajamos	23	369	711
Pajamų ir kitų pajamų iš viso		195 090	136 110
Elektros energijos ir gaminių dujų paslaugų pirkimai	24	(96 794)	(124 377)
Subrangos paslaugų pirkimai	24	(2 515)	(2 514)
Darbo užmokesčio ir susijusios sąnaudos		(16 246)	(14 558)
Remonto ir techninės priežiūros paslaugos		(2 395)	(2 142)
Kitos sąnaudos	24	(7 632)	(8 505)
Sąnaudų iš viso:		(125 582)	(152 096)
EBITDA	3	69 508	(15 986)
Nusidėvėjimas ir amortizacija	4,5,6	(10 320)	(10 201)
Ilgalaikio turto vertės sumažėjimas	5		(52)
Ilgalaikio turto nurašymo nuostoliai	5	(28)	-
Išvestinių finansinių priemonių pelnas (nuostoliai)		-	(42)
Veiklos pelnas (EBIT)	3	59 160	(26 281)
Asocijuotųjų įmonių veiklos rezultatų dalis	7	-	210
Finansinės veiklos pajamos	25	680	1 291
Finansinės veiklos sąnaudos	25	(1 181)	(1 135)
Finansinės veiklos sąnaudos grynąja verte		(501)	156
Pelnas prieš apmokestinimą		58 659	(25 915)
Pelno mokestis			
Ataskaitinių metų pelno mokesčio sąnaudos	22	(3 282)	(1 502)
Atidėtojo mokesčio nauda	22	(5 304)	5 137
Pelno mokesčio iš viso		(8 586)	3 635
Grynasis pelnas (nuostoliai)		50 073	(22 280)
Kitos bendrosios pajamos		-	-
Laikotarpio bendrųjų pajamų iš viso		50 073	(22 280)
Laikotarpio pelnas, priskirtinas:			
Patronuojančios įmonės akcininkams		48 606	(21 698)
Nekontroliuojamai daliai		1 467	(582)
Laikotarpio bendrosios pajamos, priskirtinos:		50 073	(22 280)
Patronuojančios įmonės akcininkams		48 606	(21 698)
Nekontroliuojamai daliai		1 467	(582)

Toliau pateiktas aiškinamasis raštas yra neatskiriama šios finansinės ataskaitos dalis.

7.3. Bendrovės bendrųjų pajamų ataskaita

UŽ 2026 M. 3 MĖN. LAIKOTARPĮ, PASIBAIGUSĮ 2026 M. KOVO 31 D. (visos sumos tūkstančiais Eur, jei nenurodyta kitaip)

	Pastabos	BENDROVĖ	
		Trijų mėnesių laikotarpis, pasibaigęs 2026-03-31	Trijų mėnesių laikotarpis, pasibaigęs 2025-03-31
Pajamos	23	720	629
Dividendų pajamos	23	3 197	-
Pajamų, kitų pajamų ir dividendų pajamų iš viso		3 917	629
Darbo užmokesčio ir susijusios sąnaudos		(1 608)	(1 428)
Kitos sąnaudos		(379)	(322)
		(1 987)	(1 750)
EBITDA		1 930	(1 121)
Nusidėvėjimas ir amortizacija		(54)	(51)
Veiklos pelnas (EBIT)		1 876	(1 172)
Finansinės veiklos pajamos	25	1 346	1 576
Finansinės veiklos sąnaudos	25	(1 781)	(2 397)
Finansinės veiklos sąnaudos grynąja verte	25	(435)	(821)
Pelnas prieš apmokestinimą		1 441	(1 993)
Pelno mokestis			
Ataskaitinių metų pelno mokesčio sąnaudos			-
Atidėtojo pelno mokesčio pajamos (sąnaudos)	22	5	2
Pelno mokesčio iš viso		5	2
Pelnas už metus		1 446	(1 991)
Laikotarpio bendrųjų pajamų iš viso		1 446	(1 991)

Toliau pateiktas aiškinamasis raštas yra neatskiriama šios finansinės ataskaitos dalis.

7.4. Konsoliduotoji ir Bendrovės nuosavo kapitalo pokyčių ataskaitos

Už 2026 M. 3 MĖN. LAIKOTARPĮ, PASIBAIGUSĮ 2026 M. KOVO 31 D. (visos sumos tūkstančiais Eur, jei nenurodyta kitaip)

Grupė	Pastabos	Nuosavas kapitalas, tenkantis patronuojančios įmonės akcininkams						Nepaskirstytasis pelnas	Tarpinė suma	Nekontroliuojamai daliai	Iš viso
		Įstatinis kapitalas	Perkainojimo rezervas	Privalomasis rezervas	Kiti rezervai						
Likutis 2024 m. gruodžio 31 d.		189 631	23 618	18 040	29 036	87 924	348 249	12 944	361 193		
Bendrosios pajamos (sąnaudos)											
Grynasis ataskaitinio laikotarpio pelnas		-	-	-	-	(21 698)	(21 698)	(582)	(22 280)		
Laikotarpio bendrųjų pajamų iš viso		-	-	-	-	(21 698)	(21 698)	(582)	(22 280)		
Sandoriai su savininkais kaip nuosavybės valdytojais											
Perkainojimo rezervo nusidėvėjimas ir nurašytos sumos		-	(479)	-	-	479	-	-	-		
Mažumos dalies pokyčiai dėl naujų dukterinių įmonių įsigijimo		-	-	-	-	-	-	17 916	17 916		
Dividendai		-	-	-	-	-	-	-	-		
Iš viso sandorių su savininkais kaip nuosavybės valdytojais											
Likutis 2025 m. kovo 31 d. datai		189 631	23 139	18 040	29 036	66 705	326 551	30 278	356 829		
Likutis 2025 m. gruodžio 31 d.		189 631	21 418	20 253	72 590	80 628	384 520	48 638	433 158		
Bendrosios pajamos											
Grynasis pelnas už metus						48 606	48 606	1 467	50 073		
Kitos bendrosios pajamos (sąnaudos)											
Laikotarpio bendrųjų pajamų iš viso						48 606	48 606	1 467	50 073		
Rezervo, susijusio su turto nusidėvėjimu ir pripažinimo nutraukimu, perkėlimas			(433)			433					
Sandoriai su savininkais kaip nuosavybės valdytojais											
Pervesta į / iš rezervus / -ų				1 583	35 070	(36 653)					
Dividendai	14					(524)	(524)		(524)		
Sandoriai su nekontroliuojama dalimi											
Iš viso sandorių su savininkais kaip nuosavybės valdytojais											
Likutis 2026 m. kovo 31 d.		189 631	20 985	21 836	107 660	92 490	432 602	50 105	482 707		

Bendrovė	Pastabos Įstatinis kapitalas	Privalomasis rezervas	Kiti rezervai	Nepaskirstytasis pelnas	Iš viso
Likutis 2025 m. sausio 1 d.	189 631	3 765	28 614	44 259	266 269
Grynasis pelnas už metus	-	-	-	(1 991)	(1 991)
Laikotarpio bendrųjų pajamų iš viso	-	-	-	(1 991)	(1 991)
Sandoriai su savininkais kaip nuosavybės valdytojais					
Dividendai					
Pervesta į rezervus					-
Iš viso sandorių su savininkais kaip nuosavybės valdytojais					
Likutis 2025 m. gruodžio 31 d. datai	189 631	3 765	28 614	42 268	264 278
Likutis 2026 m. sausio 1 d. datai	189 631	5 978	70 267	31 654	297 530
Grynasis pelnas už metus	-	-	-	1 446	1 446
Laikotarpio bendrųjų pajamų iš viso	-	-	-	1 446	1 446
Sandoriai su savininkais kaip nuosavybės valdytojais					
Kiti kapitalo koregavimai	-	-	-	(2)	(2)
Dividendai	14	-	-	(524)	(524)
Pervesta į rezervus	-	1 583	29 545	(31 128)	-
Iš viso sandorių su savininkais kaip nuosavybės valdytojais					
Likutis 2026 m. kovo 31 d. datai	189 631	7 561	99 812	1 446	298 450

Toliau pateiktas aiškinamasis raštas yra neatskiriama šios finansinės ataskaitos dalis.

7.5. Konsoliduotoji ir Bendrovės pinigų srautų ataskaitos

UŽ 2026 M. 3 MĖN. LAIKOTARPĮ, PASIBAIGUSĮ 2026 M. KOVO 31 D. (visos sumos tūkstančiais Eur, jei nenurodyta kitaip)

	Pasta- bos	Grupė		Bendrovė	
		2026-03-31.	2025-03-31.	2026-03-31.	2025-03-31.
Pagrindinės veiklos pinigų srautai					
Grynasis pelnas		50 073	(22 280)	1 446	(1 991)
Nepinigiųjų sąnaudų (pajamų) atstatymas:					
Nusidėvėjimo ir amortizacijos sąnaudos	4,5,6	10 320	10 201	54	51
Ilgalaikio materialiojo ir nematerialiojo turto vertės sumažėjimas ir nurašymas		28	52	-	-
Atsargų, gautinų sumų ir kito turto vertės sumažėjimo ir nurašymo nuostoliai		18	86	-	-
Pelnas (nuostoliai) iš ilgalaikio materialiojo turto perleidimo		(63)	-	-	-
Pelno mokesčio sąnaudos (pajamos)	22	8 586	(3 635)	(5)	(3)
Atidėjinių sumažėjimas (padidėjimas)		(16)	-	-	-
Kitų nepinigiųjų straipsnių eliminavimas		193	-	-	11
Kitas pelnas (nuostoliai)		-	42	-	-
Finansinės ir investicinės veiklos rezultatų eliminavimas:					
Dividendų pajamos	14	-	-	(3 197)	-
Finansinės sąnaudos grynąja verte	25	501	(156)	435	821
Asocijuotų įmonių veiklos rezultato dalies eliminavimas		-	(210)	-	-
Apyvartinio kapitalo pasikeitimai:					
Prekybos gautinų ir kitų gautinų sumų, kito finansinio ir nefinansinio turto (padidėjimas) sumažėjimas		3 811	3 581	54	64
Atsargų, išankstinių mokėjimų ir ateinančių laikotarpių sąnaudų (padidėjimas) sumažėjimas		(3 901)	(3 276)	-	(28)
Prekybos ir kitų mokėtinų sumų ir kitų finansinių ir nefinansinių įsipareigojimų padidėjimas (sumažėjimas)		(1 052)	32 049	484	457
Kito finansinio turto pasikeitimas		15 836	1 415	(589)	-
Gautas (sumokėtas) pelno mokestis		(15)	(2)	-	-
Grynieji pagrindinės veiklos pinigų srautai		84 319	17 867	(1 318)	(618)
Ilgalaikio materialiojo ir nematerialiojo turto įsigijimas	5,6, 18	(38 371)	(51 571)	(14)	(12)
Ilgalaikio materialiojo ir nematerialiojo turto perleidimas		83	-	-	-
Asocijuotųjų, bendrųjų ir patronuojamųjų įmonių (įsigijimas)		-	(36 500)	-	-
Gautos dotacijos		30	18	-	-
Gautos perkrovų valdymo įplaukos	20	30 429	22 370	-	-
(Suteiktos) susigrąžintos (tarpusavio) paskolos		-	-	17 527	3 744
Sąskaitų likučio perviršis (overdraftas)		-	-	-	(17 671)
Trumpalaikių finansinių investicijų įsigijimas	17	(25 000)	-	(25 000)	-
Gautos palūkanos		258	870	982	1 156
Grynieji investicinės veiklos pinigų srautai		(32 571)	(64 813)	(6 505)	(12 783)
Gautos paskolos	15	-	-	-	-
Paskolų grąžinimas	15	(1 956)	(1 956)	-	-
Gautos (sugrąžintos) paskolos (tarpusavio skolinimo)	17	-	-	55 838	(17 208)
Nuomos įsipareigojimo padengimas	17	(652)	(640)	(43)	(27)
Banko sąskaitos perviršis		-	-	-	-
Sumokėtos palūkanos	17	(253)	(580)	(1 175)	(2 490)
Išmokėti dividendai		-	-	-	-
Įstatinio kapitalo didinimas		-	17 917	-	-
Grynieji finansinės veiklos pinigų srautai		(2 861)	14 741	54 620	(19 725)
Pinigų ir pinigų ekvivalentų padidėjimas (sumažėjimas)		48 887	(32 205)	46 797	(33 126)
Pinigai ir pinigų ekvivalentai laikotarpio pradžioje		51 293	101 562	49 789	98 791
Pinigai ir pinigų ekvivalentai laikotarpio pabaigoje		100 180	69 357	96 586	65 665

Toliau pateiktas aiškinamasis raštas yra neatskiriama šios finansinės ataskaitos dalis.

7.6 Konsoliduotųjų ir Bendrovės finansinių ataskaitų aiškinamasis raštas

UŽ TRIJŲ MĖNESIŲ LAIKOTARPĮ, PASIBAIGUSĮ 2026 M. KOVO 31 D

1. Bendroji informacija

UAB „EPSO-G“ (toliau – Bendrovė) yra Lietuvos Respublikoje įregistruota uždaroji akcinė bendrovė. Buveinės adresas – Laisvės pr. 10, Vilnius, Lietuva. UAB „EPSO-G“ (toliau – „EPSO-G“ arba Bendrovė) – ribotos civilinės atsakomybės pelno siekiantis ūkio subjektas, 2012 m. liepos 25 d. įregistruotas Juridinių asmenų registre, įmonės kodas 302826889.

UAB „EPSO-G“ yra patrunuojančioji bendrovė, atsakinga už grupės įmonių veiklą užtikrinant nepertraukiamą, stabilų elektros energijos perdavimą aukštos įtampos tinklais ir gamtinių dujų transportavimą aukšto slėgio vamzdynais bei užtikrinant šių perdavimo sistemų valdymą, priežiūrą ir plėtrą; taip pat prekybos organizavimą gamtinių dujų ir biokuro biržose; bei įrengimą ir valdymą elektros energijos kaupiklių, veikiančių kaip pirminis rezervas ir užtikrinsiančių patikimą, stabilų ir vartotojų interesus atitinkantį Lietuvos elektros energetikos sistemos darbą.

„EPSO-G“ teikia valdymo paslaugas patrunuojamosioms įmonėms. Teikiamos valdymo paslaugos yra orientuotos į „EPSO-G“ grupės įmonių veiklos efektyvumo didinimą, išteklių panaudojimo optimizavimą ir vieningų veiklos standartų diegimą. Šios paslaugos teikiamos pagal viešojo pirkimo būdu sudarytas sutartis.

2026 m. kovo 31 d. ir 2025 m. gruodžio 31 d. Bendrovės įstatinį kapitalą sudarė 653 900 000 paprastųjų vardinių akcijų po 0,29 Eur nominalios vertės. Visos akcijos priklausė Bendrovės vieninteliam akcininkui - Lietuvos Respublikai, atstovaujama Lietuvos Respublikos energetikos ministerijos.

2026 m. kovo 31 d. ir 2025 m. gruodžio 31 d. visos Bendrovės akcijos buvo pilnai apmokėtos.

Bendrovės akcininkas	2026-03-31		2025-12-31	
	Įstatinis kapitalas, Eur	%	Įstatinis kapitalas, Eur	%
Lietuvos Respublika, atstovaujama LR energetikos ministerijos	189 631 000	100	189 631 000	100

Bendrovės vadovybė patvirtino šias finansines ataskaitas 2026 m. gegužės 15 d.

2026 m. kovo 31 d. UAB „EPSO-G“ grupėje dirbo 1 395 darbuotojai (2025 m. gruodžio 31 d. – 1 396), Bendrovėje – 83 darbuotojai, (2025 m. gruodžio 31 d. – 87 darbuotojai).

UAB „EPSO-G“ grupę sudaro Bendrovė, toliau nurodytos tiesiogiai ir netiesiogiai patrunuojamosios įmonės, asocijuotosios ir bendrosios įmonės:

Įmonės pavadinimas	Buveinės adresas	Nuosavybės dalis, (proc.)		Pagrindinė veikla
		2026-03-31	2025-12-31	
PATRONUOJAMOSIOS ĮMONĖS				
AB „Litgrid“	Karlo Gustavo Emilio Manerheimo g. 8, Vilnius, Lietuva	97,5	97,5	Elektros energijos perdavimo sistemos operatorius
AB „Amber Grid“	Laisvės pr. 10, Vilnius, Lietuva	96,6	96,6	Gamtinių dujų perdavimo sistemos operatorius
UAB „BALTPPOOL“	Žalgirio g. 90, Vilnius, Lietuva	67,0	67,0	Prekybos energijos išteklių (biokuro produktais) biržoje operatorius, VIAP lėšų administratorius
UAB „TETAS“	Senamiesčio g. 102B, Panevėžys, Lietuva	100	100	Transformatorių pastatų, skirstymo punktų, elektros linijų projektavimo, statybos, rekonstrukcijos ir techninės priežiūros paslaugos
UAB „Energy cells“	Ozo g. 12A-1, Vilnius	100	100	Elektros energijos kaupimo sistemos valdymas
UAB „EPSO-G Invest“	Laisvės pr. 10, Vilnius	51,0	51,0	Investicijos į artilerijos amunicijos gamybą projekto valdymas
ASOCIJUOTOSIOS ĮMONĖS				
„TSO Holding“ AS	Lilleakerveien 2A, 0283 Oslo, Norway	39,6	39,6	Valdymo bendrovė, valdanti mažumos dalį elektros biržos operatoriaus ir rinkų susiejimo operatoriaus nuosavybėse
Rheinmetall Defence Lietuva, UAB	Jonavos r.sav. Ruklos sen., Jonalaukio k.1	24,5*	24,5*	Artilerijos amunicijos gamyba ir pardavimas
BENDROSIOS ĮMONĖS				
„Baltic RCC“ OÜ	Kadaka tee 42 12915 Tallinn Eesti	33,33	33,33	Elektros energetinės sistemos saugumo ir patikimumo paslaugų tiekimas bei koordinavimas tarp Baltijos regiono perdavimo tinklo operatorių

*Efektyvi nuosavybės dalis į asocijuotąją įmonę apskaičiuota atsižvelgiant į Bendrovės 51 proc. nuosavybės dalį į įmonę „EPSO-G Invest“, kuri turi 48 proc. nuosavybės dalį į asocijuotąją įmonę Rheinmetall Defence Lietuva, UAB (toliau – RDL). Investicijos į patronuojamąsias įmones detalčiau aprašytos 7 pastaboje, į asocijuotąsias įmones – 7 pastaboje.

2. Finansinių ataskaitų rengimo pagrindas

Grupės ir Bendrovės finansinės ataskaitos už trijų mėnesių laikotarpį, pasibaigusį 2026 m. kovo 31 d., yra parengtos pagal 34-ą Tarptautinį apskaitos standartą (toliau - TAS) „Tarpinė finansinė atskaitomybė“. Ši sutrumpinta tarpinė finansinė informacija yra parengta įsigijimo vertės pagrindu, išskyrus ilgalaikį materialųjį turtą, kuris yra pateikiamas perkainota verte, atėmus sukauptą nusidėvėjimą ir įvertintus vertės sumažėjimo nuostolius, o dotacijos apskaitomos mažinant susijusio turto balansinę vertę.

Sutrumpinta tarpinė finansinė informacija yra neaudituta. Metinių finansinių ataskaitų už 2025 m. gruodžio 31 d. pasibaigusius metus auditą atliko UAB „PricewaterhouseCoopers“.

Siekiant geriau suprasti šioje sutrumpintoje tarpinėje finansinėje informacijoje pateiktus duomenis, ši finansinė informacija turi būti skaitoma kartu su Konsoliduotomis ir Bendrovės 2025 m. finansinėmis ataskaitomis, parengtomis pagal Tarptautinius finansinės atskaitomybės standartus, priimtus taikyti Europos Sąjungoje.

Apskaitos principai, taikyti rengiant sutrumpintą tarpinę finansinę informaciją, yra tokie patys, kaip ir taikyti rengiant finansines ataskaitas už 2025 metus.

Finansinės ataskaitos yra pateiktos tūkstančiais eurų, jei nenurodyta kitaip.

Finansiniai Bendrovės ir kitų Grupės įmonių metai sutampa su kalendoriniais metais.

3. Informacija pagal segmentus

Informacija apie veiklos segmentus atskleidžiama vadovaujantis tuo pačiu metodu, kuris naudojamas teikiant informaciją ūkio subjekto pagrindiniams sprendimams priimančiam asmeniui. Pagrindinis Grupėje sprendimus priimančias asmuo, kuris yra atsakingas už išteklių paskirstymą ir verslo segmentų veiklos rezultatų įvertinimą yra Valdyba, kuri priima strateginius sprendimus.

Vadovybė vertina Grupės veiklos rezultatus pagal tris veiklos segmentus, kurie atitinka Grupės strategijoje nurodytas veiklos kryptis:

- elektros energijos perdavimo segmentas apima AB „LITGRID“ vykdomą veiklą;
- gamtinių dujų perdavimo segmentas apima AB „Amber Grid“ vykdomą veiklą;

- Šie veiklos segmentai yra pateikiami kartu kaip „Visi kiti segmentai“: energijos išteklių biržos operatoriaus UAB „Baltpool“ vykdomą veiklą;
 - ✓ energetikos įrenginių statybos ir rangos bendrovės UAB „TETAS“ vykdomą veiklą;
 - ✓ elektros energijos kaupimo sistemos operatorės „Energy cells“ vykdomą veiklą;
 - ✓ projektų ir investicijų valdymą vykdančios bendrovės „EPSO-G Invest“ vykdomą veiklą;
 - ✓ patronuojančiosios bendrovės UAB „EPSO-G“ vykdomą veiklą;

Atskiri veiklos segmentai, kurie sudaro „Visus kitus segmentus“, neatitinka 8-ojo TFAS 13 dalyje nurodytų kiekybinių rodiklių, nes kiekvieno jų pajamos, pelnas (EBITDA) ir bendrasis turtas atitinkamai sudaro mažiau nei 10 proc. visų veiklos segmentų atitinkamų konsoliduotų bendrų pozicijų. Todėl pagal 8-ąjį TFAS šie segmentai yra pateikiami kartu kaip „Visi kiti segmentai“.

Grupė turi vieną geografinį segmentą – Lietuvos Respubliką. Grupės veikla užsienio valstybėse yra nereikšminga Grupei.

Papildomai informacijai apie finansinius veiklos rezultatus pateikti, Grupė naudoja tam tikrus alternatyvius veiklos rodiklius (apskaičiuotus ne pagal BAP), kurie nėra apibrėžti TFAS.

Pagrindiniai veiklos rodikliai yra pelnas prieš palūkanas, mokesčius, nusidėvėjimą (amortizaciją), ilgalaikio turto vertės sumažėjimo ir nurašymo nuostolius (EBITDA), pelnas prieš palūkanas ir mokesčius (EBIT), grynas pelnas, veiklos sąnaudos be elektros, dujų ir susijusių sąnaudų. Šie rodikliai skaičiuojami remiantis finansinėse ataskaitose pateiktais duomenimis.

Pagrindinės veiklos rezultatus Grupė vertina pagal EBITDA ir gebėjimą generuoti pinigų srautus, neatsižvelgdama į finansavimo sprendimų rezultata, mokesstinę aplinką ir nepinigines išlaidas. Remiantis tokiu rodikliu galima palyginti veiklos rezultatus skirtingais laikotarpiais.

EBIT yra naudojamas įvertinti veiklos pelningumą prieš atsižvelgiant į finansavimo struktūros poveikį ir mokesčius ir gauti įžvalgų apie veiklos efektyvumą.

Valdyba taip pat stebi koreguotus veiklos rodiklius – koreguotą EBITDA. Tai yra alternatyvus veiklos rodiklis, apskaičiuotas ne pagal TFAS ir ne pagal BAP. Koregavimai apima laikinuosius reguliacinius skirtumus dėl VERT sprendimų. Visi koregavimai gali turėti tiek teigiamą, tiek neigiamą įtaką einamųjų metų rezultatams. Valdybos vertinimu, koreguoto EBITDA rodikliai tiksliau atspindi Grupės veiklos rezultatus, pakoreguotus, atsižvelgiant į reguliavimo įtaką ataskaitiniais metais.

Vadovybė taip pat analizuoja kiekvieno veiklos segmento investicijas, grynosios finansinės skolos rodiklius.

Pajamos iš Lietuvos klientų per 2026 m. tris mėnesius sudarė 89 proc. (per 2025 m. tris mėnesius – 88 proc.).

Grupės informacija apie segmentus už trijų mėnesių laikotarpį, pasibaigusį 2026 m. kovo 31 d. yra pateikta toliau:

(Visos sumos tūkst. Eur, jei nenurodyta kitaip)	Elektros energijos perdavimas	Gamtinių dujų perdavimas	Visi kiti segmentai	Tarpsegmentinių operacijų eliminavimas	Iš viso
Pajamos ir kitos pajamos	158 690	32 874	13 875	(10 349)	195 090
Elektros energijos ir gamtinių dujų paslaugų pirkimai*	(97 369)	(1 477)	(1 317)	3 369	(96 794)
Rangos paslaugų pirkimai	-	-	(3 802)	1 287	(2 515)
Darbo užmokesčio ir susijusios sąnaudos	(6 641)	(4 368)	(6 238)	1 001	(16 246)
Remonto ir techninės priežiūros paslaugos	(2 160)	(495)	(394)	654	(2 395)
Kitos sąnaudos	(4 748)	(3 230)	(2 645)	2 991	(7 632)
EBITDA	47 772	23 304	(521)	(1 047)	69 508
Koreguota EBITDA	15 184	8 285	(373)	(1 047)	22 049
Laikinieji reguliaciniai skirtumai už praėjusius laikotarpius	5 923	(1 998)	-	-	3 925
Laikinieji reguliaciniai skirtumai už einamuosius laikotarpius	(38 511)	(13 021)	148	-	(51 384)
Bendra vadovybės koregavimų įtaka EBITDA	(32 588)	(15 019)	148	-	(47 459)
EBITDA, veiklos pelno (EBIT) ir grynojo pelno (nuostolių) suderinimas					
Nusidėvėjimas ir amortizacija	(5 902)	(3 677)	(741)	-	(10 320)
Ilgalaikio turto vertės sumažėjimo ir nurašymo nuostoliai	(27)	-	(1)	-	(28)
Veiklos pelnas (EBIT)	41 843	19 627	(1 263)	(1 047)	59 160
Finansinės veiklos pelnas / sąnaudos grynąja verte	676	(626)	(552)	1	(501)
Pelno mokesčiai	(5 347)	(3 238)	(1)	-	(8 586)
Grynasis pelnas (nuostoliai)	37 172	15 763	(1 816)	(1 046)	50 073
Turto iš viso	883 079	324 064	826 402	(701 641)	1 331 904
Grynoji finansinė skola	(26 314)	(106 610)	(184 548)	303 939	(13 533)
Investicijos (ilgalaikio materialiojo ir nematerialiojo turto įsigijimai)	(30 151)	(2 496)	(271)	703	(32 215)

* Įtraukta gamtinių dujų atsargų likučio pokyčio įtaka

Grupės informacija apie segmentus už trijų mėnesių laikotarpį, pasibaigusį 2025 m. kovo 31 d. pasibaigusį laikotarpį yra pateikta toliau:

(Visos sumos tūkstančiais Eur, jei nenurodyta kitaip)	Elektros energijos perdavimas	Gamtinių dujų perdavimas	Visi kiti segmentai	Tarpsegmentinių operacijų eliminavimas	Iš viso
Pajamos ir kitos pajamos	108 725	20 785	15 480	(8 880)	136 110
Elektros energijos ir gamtinių dujų paslaugų pirkimai*	(124 349)	(4 622)	667	3 927	(124 377)
Rangos paslaugų pirkimai	-	-	(4 218)	1 704	(2 514)
Darbo užmokesčio ir susijusios sąnaudos	(5 725)	(3 658)	(6 079)	904	(14 558)
Remonto ir techninės priežiūros paslaugos	(1 935)	(570)	(391)	754	(2 142)
Kitos sąnaudos	(4 506)	(3 017)	(1 792)	809	(8 506)
EBITDA	(27 790)	8 918	3 668	(782)	(15 986)
Koreguotas EBITDA	14 193	8 260	(282)	(782)	21 389
Laikinieji reguliaciniai skirtumai už praėjusius laikotarpius	2 111	1 155	-	-	3 266
Laikinieji reguliaciniai skirtumai už einamuosius laikotarpius	39 872	(1 813)	(3 950)	-	34 109
Bendra vadovybės koregavimų įtaka EBITDA	41 983	(658)	(3 950)	-	37 375
EBITDA ir grynojo pelno (nuostolių) suderinimas	-	-	-	-	-
Nusidėvėjimas ir amortizacija	(5 761)	(3 652)	(788)	-	(10 201)
Išvestinių finansinių priemonių rezultatas	-	(42)	-	-	(42)
Ilgalaikio turto vertės sumažėjimo ir nurašymo nuostoliai	(12)	(39)	-	-	(51)
Veiklos pelnas (EBIT)	(33 563)	5 185	2 879	(782)	(26 281)
Finansinės sąnaudos grynąja verte	1 532	(408)	(968)	-	156
Pelno mokesčiai	4 987	(748)	(604)	-	3 635
Asocijuotųjų įmonių veiklos rezultatų dalis	-	210	-	-	-
Grynasis pelnas (nuostoliai)	(27 044)	4 239	1 307	(782)	(22 280)
Turto iš viso	829 605	320 214	758 611	(680 137)	(1 228 293)
Grynoji finansinė skola	(33 110)	(76 880)	(158 197)	301 625	33 438
Investicijos (ilgalaikio materialiojo ir nematerialiojo turto įsigijimai)	(44 182)	(654)	(33)	874	(43 995)

* Įtraukta gamtinių dujų atsargų likučio pokyčio įtaka

4. Nematerialusis turtas

(Visos sumos tūkst. Eur, jei nenurodyta kitaip)

Grupė	Prestižas	Patentai ir licencijos	Programinė įranga	Kitas nematerialusis turtas	Įstatyminiai servitukai ir apsaugos zonos	Iš viso
Likutinė vertė 2024 m. gruodžio 31 d.	61	511	3 499	158	2 657	6 886
Turto įsigijimai	-	-	484	-	-	484
Perklasifikavimas su IMT	-	-	24	-	-	24
Dotacijų sudengimas su ilgalaikiu turtu	-	-	(158)	-	-	(158)
Amortizacija	-	(107)	(226)	(20)	-	(353)
Likutinė vertė 2025 m. kovo 31 d.	61	404	3 623	138	2 657	6 883
Įsigijimo vertė	61	1 889	14 129	603	2 657	19 339
Sukaupta amortizacija	-	(1 485)	(10 248)	(437)	-	(12 170)
Sukauptas vertės sumažėjimas	-	-	(258)	(28)	-	(286)
Likutinė vertė 2025 m. gruodžio 31 d.	61	230	3 934	717	2 965	7 907
Turto įsigijimai	-	-	198	224	-	422
Perklasifikavimas tarp grupių	-	-	8	(8)	-	-
Amortizacija	-	(70)	(355)	-(15)	-	(440)
Likutinė vertė 2026 m. kovo 31 d.	61	160	3 785	918	2 965	7 889
Įsigijimo vertė	61	2 009	14 732	1 457	2 965	21 224
Sukaupta amortizacija	-	(1 849)	(10 556)	(504)	-	(12 909)
Sukauptas vertės sumažėjimas	-	-	(391)	(35)	-	(426)

Ilgalaikis nematerialusis turtas yra apskaitomas įsigijimo verte, atėmus sukauptą amortizaciją ir sukauptus vertės sumažėjimo nuostolius, jei tokių yra.

Bendrovės ilgalaikio nematerialaus turto likutinė vertė 2026 m. kovo 31. buvo lygi 62 tūkst. Eur (2025 m. gruodžio 31 d. – 68 tūkst. Eur.)

5. Ilgalaikis materialusis turtas

Grupė	Žemė	Pastatai	Statiniai ir įrenginiai	Transporto priemonės	Kitas ilgalaikis materialusis turtas	Nebaigta statyba	Iš viso
Likutinė vertė 2024 m. gruodžio 31 d.	691	34 191	588 977	1 339	21 951	93 556	745 846
Turto įsigijimai	-	-	1 425	251	6 730	34 629	43 035
Išankstiniai apmokėjimai už IMT	-	-	-	-	-	476	476
Pardavimai	-	-	-	-	-	-	-
Nurašymai	-	-	(13)	-	-	-	(13)
Perklasifikavimas tarp grupių	-	27	6 119	-	(378)	(5 768)	-
Perklasifikavimas į (iš) atsargas (ų)	-	-	-	-	(14)	(115)	(129)
Perklasifikavimas (iš INT)	-	-	-	-	-	(24)	(24)
Dotacijų sudengimas su ilgalaikiu turto	-	-	(1 418)	-	-	(22 817)	(24 235)
Nusidėvėjimas	-	(294)	(7 671)	(88)	(1 114)	-	(9 167)
Likutinė vertė 2025 m. kovo 31 d.	691	33 924	587 419	1 502	27 175	100 811	755 789
Įsigijimo / perkainota vertė	691	35 270	625 955	2 051	32 665	100 811	801 710
Sukauptas nusidėvėjimas po perkainojimo	-	(1 346)	(38 056)	(549)	(5 490)	-	(45 441)
Sukauptas nusidėvėjimas	-	-	(480)	-	-	-	(480)
Likutinė vertė 2025 m. gruodžio 31 d.	691	37 493	635 186	2 089	34 741	119 096	829 296
Turto įsigijimai	-	-	5 171	-	2 976	21 295	29 442
Išankstinių apmokėjimų už IMT pokytis	-	-	-	-	-	2 348	2 348
Pardavimai	-	-	-	(15)	(2)	-	(17)
Nurašymai	-	-	(29)	-	-	-	(29)
Perklasifikavimas tarp grupių	-	174	6 274	-	(1 896)	(4 552)	-
Perklasifikavimas į (iš) atsargas (ų)	-	-	(203)	-	(3)	1	(205)
Dotacijų sudengimas su ilgalaikiu turto	-	-	(4 777)	-	-	(61)	(4 838)
Nusidėvėjimas	-	(333)	(7 489)	(119)	(1 291)	-	(9 232)
Likutinė vertė 2026 m. kovo 31 d.	691	37 334	634 133	1 955	34 525	138 127	846 765
Įsigijimo / perkainota vertė	691	40 024	703 457	2 759	44 657	138 127	929 715
Sukauptas nusidėvėjimas po perkainojimo	-	(2 690)	(68 844)	(804)	(10 132)	-	(82 470)
Sukauptas vertės sumažėjimas	-	-	(480)	-	-	-	(480)

Grupės ilgalaikis materialusis turtas yra apskaitomas perkainota verte, atėmus sukauptą nusidėvėjimą ir vertės sumažėjimą. Nurašytą turtą daugiausiai sudarė turto dalys, kurios buvo pakeistos turto rekonstrukcijos metu ir kurių pripažinimas buvo nutrauktas.

Išankstiniai mokėjimai už ilgalaikį materialųjį turtą (toliau – IMT), atspindėti straipsnyje „Nebaigta statyba“:

(Visos sumos tūkst. Eur, jei nenurodyta kitaip)	2026-03-31	2025-12-31
Apskaitinė vertė laikotarpio pradžiai	17 799	8 401
Išankstiniai mokėjimai už IMT per laikotarpį	2 852	17 513
Perkelta į nebaigtą statybą	(504)	(8 115)
Apskaitinė vertė laikotarpio pabaigai	20 147	17 799

Lentelėje žemiau pateiktos Grupės ilgalaikio materialiojo turto likutinės vertės, kurios būtų buvusios pripažintos, jei turtas būtų apskaitomas istorinės savikainos metodu, tačiau atėmus gautas dotacijas ir neigiamus perkainojimus, kurie būtų vertės sumažėjimo atitikmuo, 2026 m. kovo 31 d. ir 2025 m. gruodžio 31 d.:

(Visos sumos tūkst. Eur, jei nenurodyta kitaip)	Žemė	Pastatai	Statiniai ir įrenginiai	Transportas	Kitas ilgalaikis materialusis turtas	Nebaigta statyba	Iš viso
2026-03-31	682	35 699	609 874	820	33 376	129 489	809 940
2025-12-31	682	35 900	609 312	1 886	34 655	113 253	795 688

Jei Grupės ilgalaikio materialiojo turto vertė nebūtų mažinama dotacijomis, jo apskaitinė vertė 2026 m. kovo 31 d. būtų didesnė 809 940 tūkst. Eur (2025 m. gruodžio 31 d. – 795 688 tūkst. Eur). Informacija apie ilgalaikį materialųjį turtą, kurio vertė sumažinta gautomis/gautinomis dotacijomis:

Visos sumos tūkstančiais eurų, jei nenurodyta kitaip	2026-03-31	2025-12-31
Apskaitinė vertė laikotarpio pradžia	859 535	802 140
Turto įsigijimai	4 993	85 546
Nusidėvėjimas	(11 972)	(28 138)
Nurašymas	-	(13)
Apskaitinė vertė laikotarpio pabaigai	852 556	859 535

Bendrovės ilgalaikio materialaus turto likutinė vertė 2026 m. kovo 31 d. buvo lygi 59 tūkst. Eur, 2025 m. gruodžio 31 d. – 63 tūkst. Eur. Bendrovės kitą ilgalaikį materialųjį turtą sudarė kompiuterinė technika ir baldai.

6. Naudojimo teise valdomas turtas

Grupė	Žemė	Pastatai	Transporto priemonės	Iš viso
Likutinė vertė 2024 m. gruodžio 31 d.	5 745	2 583	3 276	11 604
Naujos sutartys	-	142	641	783
Indeksavimas	-	25	(44)	(19)
Nusidėvėjimas	(15)	(211)	(453)	(679)
Likutinė vertė 2025 m. kovo 31 d.	5 730	2 539	3 420	11 689
Įsigijimo vertė	6 106	5 221	7 603	18 930
Sukauptas nusidėvėjimas	(376)	(2 682)	(4 183)	(7 241)
Likutinė vertė 2025 m. gruodžio 31 d.	5 683	2 279	2 268	10 230
Naujos sutartys	-	14	-	14
Indeksavimas	-	80	(4)	76
Nurašymai	-	-	(3)	(3)
Nusidėvėjimas	(15)	(203)	(430)	(648)
Likutinė vertė 2026 m. kovo 31 d.	5 668	2 170	1 831	9 669
Įsigijimo vertė	6 106	5 494	7 504	19 104
Sukauptas nusidėvėjimas	(438)	(3 324)	(5 673)	(9 435)

Bendrovė	Žemė	Pastatai	Transporto priemonės	Iš viso
Likutinė vertė 2024 m. gruodžio 31 d.	-	482	55	537
Naujos sutartys	-	11	-	11
Nusidėvėjimas	-	(31)	(8)	(39)
Likutinė vertė 2025 m. kovo 31 d.	-	462	47	509
Įsigijimo vertė	-	641	125	766
Sukauptas nusidėvėjimas	-	(179)	(78)	(257)
Likutinė vertė 2025 m. gruodžio 31 d.	-	365	24	389
Naujos sutartys	-	-	-	-
Indeksavimas	-	36	-	36
Nusidėvėjimas	-	(34)	(8)	(42)
Likutinė vertė 2026 m. kovo 31 d.	-	367	16	383
Įsigijimo vertė	-	677	125	802
Sukauptas nusidėvėjimas	-	(310)	(109)	(419)

2026 m. kovo 31 d. Grupės ir bendrovės naudojimo teise valdomo turto padidėjimai pagrįdė susidarė dėl naudojimo teise valdomų biuro patalpų nuomos mokesčio indeksavimo.

7. Investicijos į patronuojamąsias ir asocijuotąsias įmones

2026 m. kovo 31 d. ir 2025 m. gruodžio 31 d. Bendrovė turėjo akcijų šiose Grupės įmonėse:

Grupės įmonės	Įsigijimo vertė	Vertės sumažėjimas	Apskaitinė vertė		Dalyvavimas (akcijų proc.)
			2026-03-31	2025-12-31	
Patronuojamosios įmonės					
AB „Litgrid“	217 215	0	217 215		98 %
AB „Amber Grid“	126 528	0	126 528		97 %
UAB „Baltpool“	388	0	388		67 %
UAB „TETAS“	16 150	(11 130)	5 020		100 %
UAB „Energy cells“	2 375	0	2 375		100 %
UAB „EPSO-G Invest“	37 268	0	37 268		51 %
Iš viso:	399 924	(11 130)	388 794		
Asocijuotosios įmonės					
TSO Holding AS*	13 830	-	13 830		39,6 %
2025-12-31					
Patronuojamosios įmonės					
AB „Litgrid“	217 215	0	217 215		98 %
AB „Amber Grid“	126 528	0	126 528		97 %
UAB „Baltpool“	388	0	388		67 %
UAB „TETAS“	16 150	(11 130)	5 020		100 %
UAB „Energy cells“	2 375	0	2 375		100 %
UAB „EPSO-G Invest“	37 268	0	37 268		51 %
Iš viso:	399 924	(11 130)	388 794		
Asocijuotosios įmonės					
„TSO Holding“AS	13 830	-	13 830		39,6 %

8. Sutarčių turtas

(Visos sumos tūkst. Eur, jei nenurodyta kitaip)	Grupė	
	2026-03-31	2025-12-31
Sutarčių turtas		
Sukauptos rangos darbų pajamos	1 029	2 013
Sukauptos su gamtinių dujų perdavimu susijusių paslaugų pajamos	-	3 663
Apskaitinė vertė	1 029	5 676

Grupės sutarčių turtas sumažėjo, 2026 m. kovo 31 d. perkėlus 2025 m. gruodžio 31 d. sukauptas pajamas už sutartimi pirkejo įsipareigotus transportuoti gamtinių dujų kiekius, į prekybos gautinas sumas.

9. Prekybos gautinos sumos

Prekybos gautinas sumas sudarė

(Visos sumos tūkst. Eur, jei nenurodyta kitaip)	Grupė		Bendrovė	
	2026-03-31	2025-12-31	2026-03-31	2025-12-31
I. Prekybos gautinos sumos				
Gautinos sumos už elektros energijos perdavimą ir susijusias paslaugas	54 451	53 699		-
Gautinos sumos už gamtinių dujų perdavimą ir tranzitą	14 137	10 204		-
Gautinos sumos už rangos darbus ir kitas paslaugas	5 968	4 839	560	618
Atimti: prekybos gautinų sumų tikėtini kredito nuostoliai	(861)	(855)		-
Prekybos gautinų sumų pagal sutartis su klientais likutinė vertė	73 695	67 887	560	618
II. Prekybos gautinos sumos pagal kitas sutartis:		-		-
Gautinos perkrovų valdymo įplaukos	947	2 256		-
Kitos prekybos gautinos sumos	259	290		-
Atimti: kitų prekybos gautinų sumų tikėtini kredito nuostoliai	-	-		-
Prekybos gautinų sumų pagal kitas sutartis likutinė vertė	1 206	2 546		-
Trumpalaikių prekybos gautinų sumų iš viso:	74 901	70 433	560	618

Trumpalaikės prekybos gautinos sumos / Prekybos gautinų sumų tikėtini kredito nuostoliai

Prekybos gautinas sumas pagal kitas sutartis sudarė gautinos perkrovų įplaukų lėšos, gautinos sumos iš ITC tarpusavio elektros perdavimo sistemos operatorių elektros tranzito kompensavimo mechanizmo fondo, gamtinių dujų disbalansą ir energijos išteklių biržos operatoriaus gautinos sumos už suteiktas prekybos organizavimo paslaugas. Tikroji prekybos gautinų sumų pagal sutartis su klientais vertė yra apytikriai lygi jų apskaitinei vertei. Grupė 2026 m. kovo 31 d. apskaitė 861 tūkst. Eur tikėtinų kredito nuostolių dėl pradelstų apmokėti sumų.

Gautinos sumos už elektros energijos perdavimą ir susijusias paslaugas 2026 m. kovo 31 d. palyginus su 2025 m. gruodžio 31 d. sumažėjo 7 proc.

Gautinos sumos už gamtinių dujų perdavimo ir tranzito paslaugas 2026 m. kovo 31 d., palyginus su 2025 m. gruodžio 31 d. padidėjo 39 proc. Didžiausią įtaką prekybos gautinų sumų padidėjimui turėjo dėl realizuoto sutarčių turto atsiradusi prekybos gautina suma, kuri 2026 m. kovo 31 d. nebuvo apmokėta.

Bendrovė, įvertinusi, ar klientų, ypač Grupės įmonių, kredito rizika reikšmingai padidėjo, nenustatė jokių skolininkų kredito rizikos padidėjimo požymių. Todėl Bendrovė nepripažino prekybos gautinų sumų tikėtinų kredito nuostolių.

Grupė taiko supaprastintą kredito rizikos vertinimo metodą, kaip reikalaujama pagal 9-ąjį TFAS ir apskaito atidėjinius nuostoliams viso galiojimo laikotarpio kredito nuostolių atžvilgiu nuo gautinų sumų pirminio pripažinimo. Nustatant gautinų sumų kredito nuostolius, Grupė taiko individualų vertinimą ir nuostolių koeficientų matricą. Nuostolių koeficientų matrica, pagrįsta istoriniais, ilgesnio nei 36 mėnesio laikotarpio, duomenimis apie pirkėjų atsiskaitymus už skolas. Nuostolių koeficientai gali būti koreguojami atsižvelgiant į ateities makroekonominės prognozes. Nuostolių koeficientai skaidomi į atskiras gautinų sumų grupes, atsižvelgiant į atskiros grupės kredito rizikos ypatybes bei pradelsto mokėjimo terminus.

(Visos sumos tūkst. Eur, jei nenurodyta kitaip)	Nepradelsta	Prekybos gautinos sumos, kurių apmokėjimo terminas pradelstas				Iš viso
		1-30 dienų	31-90 dienų	91-180 dienų	181 ir daugiau dienų	
2026-03-31						
Prekybos gautinų sumų trumpalaikė dalis, iš kurių:	68 048	157	3 829	1 322	2 406	75 762
Valstybės valdomos įmonės	42 674	10	0	0	0	42 684
Tikėtini kredito nuostoliai, %	0 %	0 %	0 %	0 %	0 %	0 %
Kiti pirkėjai	25 374	147	3 829	1 322	2 406	33 078
<i>Individualiai vertinamos prekybos gautinos sumos</i>	20 582	11	3 819	308	3 427	28 147
<i>Tikėtini kredito nuostoliai</i>	27	149	0	0	671	847
<i>Bendrai vertinamos prekybos gautinos sumos</i>	4 792	136	3	0	0	4 931
<i>Tikėtini kredito nuostoliai, %</i>	0,13%	5,88 %	100%	100 %	100 %	
<i>Tikėtini kredito nuostoliai</i>	6	8	0	0	0	14
Iš viso tikėtini kredito nuostoliai	33	19	13	125	671	861
2025-12-31						
Prekybos gautinų sumų trumpalaikė dalis, iš kurių:	68 396	748	818	655	671	71 288
Valstybės valdomos įmonės	45 599	-	-	-	-	45 599
Tikėtini kredito nuostoliai, %	0 %	0 %	0 %	0 %	0 %	0 %
Kiti pirkėjai	22 797	748	818	655	671	25 689
<i>Individualiai vertinamos prekybos gautinos sumos</i>	18 867	556	817	653	671	21 564
<i>Tikėtini kredito nuostoliai</i>	25	135	-	-	671	831
<i>Bendrai vertinamos prekybos gautinos sumos</i>	3 930	192	1	2	0	4 125
<i>Tikėtini kredito nuostoliai, %</i>	0,08 %	10 %	100 %	0 %	100 %	
<i>Tikėtini kredito nuostoliai</i>	3	20	1	-	-	24
Iš viso tikėtini kredito nuostoliai	28	155	1	-	671	855

Grupės prekybos gautinoms sumoms apskaityto vertės sumažėjimo pokytis 2026 m. kovo 31 d. ir 2025 m. gruodžio 31 d.:

(Visos sumos tūkst. Eur, jei nenurodyta kitaip)	2026-03-31	2025-12-31
Apskaitinė vertė sausio 1 d.	855	573
Papildomas vertės sumažėjimas	10	318
Vertės sumažėjimo nuostolių atstatymas	(4)	(36)
Apskaitinė vertė gruodžio 31 d.	861	855

10. Kitas finansinis turtas, apskaitomas amortizuota savikaina

(Visos sumos tūkst. Eur, jei nenurodyta kitaip)	Grupė		Bendrovė	
	2026-03-31	2025-12-31	2026-03-31	2025-12-31
ILGALAIKIS TURTAS				
Paskolos Grupės įmonėms	-	-	63 109	55 500
Po vienerių metų gautinos sumos	13	13	-	-
Apskaitinė vertė	13	13	63 109	55 500
TRUMPALAIKIS TURTAS				
Paskolos Grupės įmonėms (tarpusavio skolinimo ir skolinimosi sutartys bei trumpalaikė ilgalaikių paskolų sutarčių dalis)	-	-	5 402	20 756
Paskolų palūkanos	-	-	943	457
Terminuotieji indėliai	85 000	60 000	85 000	60 000
Gautinos palūkanos	552	110	552	110
Deponuotos lėšos garantijoms ir depozitai	10 348	15 728	-	-
Kitos gautinos sumos	3 979	1 108	3 395	95
Apskaitinė vertė	99 879	76 946	95 292	81 418

Bendrovė sudarė ilgalaikes paskolas sutartis su patronuojamosiomis įmonėmis bendrai 63 109 tūkst. Eur sumai (2025 m. gruodžio 31 d. – 55 500 tūkst. Eur). Grupės įmonėms suteiktų paskolų palūkanų norma buvo susieta su 3 mėn., 6 mėn. ir 12 mėn. EURIBOR. Bendrovė su patronuojamomis įmonėmis buvo sudariusi tarpusavio skolinimo ir skolinimosi sutartis. Pagal šias sutartis Bendrovės valdomo Grupės įmonių laisvų lėšų dalis buvo paskolinta Grupės įmonėms, taikant kintamą palūkanų normą, susietą 12 mėnesių EURIBOR.

2026 m. kovo 31 d. ir 2025 m. gruodžio 31 d. patronuojančioji įmonė atliko patronuojamosioms įmonėms suteiktų paskolų tikėtinus kredito nuostolių vertinimą pagal 9-ąjį TFAS. Remiantis kredito rizikos vertinimu ir į ateitį orientuota informacija, apskaičiuoti 12 mėn. TKN laikomi nereikšmingais, todėl nebuvo pripažinti. Vadovybė taip pat nustatė, kad galiojimo laikotarpio TKN nėra taikomi, nes kredito rizika reikšmingai nepadidėjo.

2026 m. kovo 31 d. Grupės ir Bendrovės terminuotų indėlių sutartys sudarytos nuo 90 dienų iki 210 dienų, kurioms taikoma metinė palūkanų norma svyruoja nuo 2,07 proc. iki 2,18 proc.

2026 m. kovo 31 d. Grupė ir Bendrovė uždirbo 488 tūkst. Eur (2025 m. –3 585 tūkst. Eur) palūkanų iš terminuotųjų indėlių.

Grupė ir Bendrovė investavo į terminuotus indėlius, siekdama pelningai investuoti laisvas pinigines lėšas, optimizuoti grąžą, atsižvelgiant į piniginių lėšų poreikio ir likvidumo prognozes.

Grupė garantijų deponuotas lėšas, depozitus ir terminuotus indėlius laiko kredito įstaigose, kurioms reitingų agentūros „Moody’s“ ar „Standard & Poors“ yra nustačiusios ilgalaikio skolinimosi reitingus investicinio lygio: „Standard & Poors“ (A+ arba AA-), ir „Moody’s“ (Aa3) kredito. Dėl šių priežasčių kitam finansiniam turtui tikėtini kredito nuostoliai nebuvo pripažinti.

11. Pinigai ir pinigų ekvivalentai

(Visos sumos tūkst. Eur, jei nenurodyta kitaip)	Grupė		Bendrovė	
	2026-03-31	2025-12-31	2026-03-31	2025-12-31
Pinigai banke	100 180	51 293	96 586	49 789
Apskaitinė vertė	100 180	51 293	96 586	49 789

Pinigai ir pinigų ekvivalentai 2026 m. kovo 31 d. ir 2025 m. gruodžio 31 d. sudarė pinigus banke.

2026 m. kovo 31 d. ir 2025 m. gruodžio 31 d. pinigų ir pinigų ekvivalentų tikroji vertė buvo artima jų apskaitinei vertei. Grupė ir Bendrovė nėra įkeitusi dabartinių ir būsimųjų pinigų srautų.

12. Įstatinis kapitalas

2026 m. kovo 31 d. ir 2025 m. gruodžio 31 d. Bendrovės akcinis kapitalas buvo 189 631 tūkst. Eur, kurį sudarė 653 900 000 vnt. paprastųjų vardinių akcijų po 0,29 Eur nominaliosios vertės. Visos akcijos 2026 m. kovo 31 d. ir 2025 m. gruodžio 31 d. buvo pilnai apmokėtos.

Kapitalo valdymas

Kapitalą sudaro visas finansinės būklės ataskaitoje apskaitytas nuosavas kapitalas. Lietuvos Respublikos akcinių bendrovių įstatymas reikalauja, kad Bendrovės nuosavas kapitalas sudarytų ne mažiau negu ½ jos įstatinio kapitalo. 2026 m. kovo 31 d. ir 2025 m. gruodžio 31 d. Bendrovė ir visos Grupės įmonės atitiko šį reikalavimą.

Pagrindinis Bendrovės ir Grupės įmonių kapitalo valdymo tikslas yra palaikyti optimalią kapitalo struktūrą, kad būtų užtikrintas veiklos tęstinumas, kapitalo kaštų ir rizikos minimizavimas. Grupės įmonių kapitalo struktūrą formuojama, įvertinant pagrindinės veiklos, planuojamų investicijų ir plėtros poreikį.

Bendrovės valdyba patvirtino dividendų politiką, kuria visoms Grupės įmonėms nustatomi vienodi dividendų išmokėjimo principai, kuriais siekiama tvaraus Grupės ir jos bendrovių verslo vertės augimo, ilgalaikės naudos akcininkams, ilgalaikių ir trumpalaikių tikslų įvykdymo. Dividendų politika yra vienas iš kapitalo rizikos valdymo įrankių. Pagal ją dividendai skiriami, atsižvelgiant į bendrovių nuosavo kapitalo grąžos lygį, finansines galimybes mokėti dividendus, valstybei svarbių projektų vykdymą bei kitas aplinkybes. Dividendams skiriama ne mažiau nei 60 proc. grynojo pelno, priklausomai nuo nuosavo kapitalo grąžos dydžio bei kitų bendrovės mokumą veikiančių sąlygų.

Bendrovės dividendų skyrimą už 2022–2026 m. laikotarpį reglamentuoja Lietuvos Respublikos Vyriausybės 2023 m. kovo 29 d. nutarimas Nr. 208 „Dėl UAB „EPSO-G“ mokamų dividendų už valstybei nuosavybės teise priklausančias akcijų“. Pagal šio nutarimo nuostatas, Bendrovės akcijų valdytojai dividendams kasmet gali skirti 0,5 proc. paskirstytino pelno, jeigu UAB „EPSO-G“ įgyvendintų arba dalyvautų įgyvendinant Vyriausybės sprendimu pripažintą valstybei svarbų ekonominį projektą arba įgyvendintų Lietuvos Respublikos Seimo sprendimu pripažintą ypatingos valstybinės svarbos projektą, arba, išmokėjus dividendus, nutarime nurodyti įsipareigojimai viršytų Grupės konsoliduotąjį nuosavą kapitalą.

Pasikeitimų kapitalo valdymo tiksluose, lyginant su praėjusiais metais, nebuvo.

13. Privalomasis ir kiti rezervai

Privalomasis rezervas

Privalomasis rezervas yra sudaromas pagal Lietuvos Respublikos teisės aktus. Į jį privaloma kasmet pervesti ne mažiau kaip 5 proc. grynojo pelno, kol rezervas pasiekis 10 proc. įstatinio kapitalo. Jis gali būti naudojamas tik būsimiems nuostoliams dengti. 2026 m. Bendrovės privalomasis rezervas buvo padidintas 1 583 tūkst. Eur, 2025 m. 2 213 tūkst. Eur (5 proc. nuo atitinkamų metų grynojo pelno). 2026 m. kovo 31 d. Bendrovės privalomasis rezervas nebuvo visiškai suformuotas.

Kiti rezervai

Kiti rezervai sudaromi akcininko sprendimu (t. y. verslo vystymo tikslu) ir gali būti perskirstomi skirstant kitų metų pelną.

2026 m. kovo 30 d. įvykęs EPSO-G eilinis visuotinis akcininkų susirinkimas pritarė pasiūlymui pervesti 70 267 tūkst. Eur iš kitų rezervų į paskirstytiną rezultatą ir 99 817 tūkst. Eur pervesti į kitus rezervus, tame tarpe 99 792 tūkst. Eur būsimoms investicijoms ir 25 tūkst. Eur finansinei paramai.

2025 m. balandžio 13 d. įvykęs EPSO-G eilinis visuotinis akcininkų susirinkimas pritarė pasiūlymui pervesti 28 614 tūkst. Eur iš kitų rezervų į paskirstytiną rezultatą ir 70 267 tūkst. Eur pervesti į kitus rezervus, tame tarpe 70 085 tūkst. Eur būsimoms investicijoms ir 182 tūkst. Eur finansinei paramai.

14. Dividendai

Kaip nurodyta 12 pastaboje, Bendrovė, vadovaudamasi Lietuvos Respublikos Vyriausybės 2023 m. kovo 29 d. nutarimu Nr. 208 „Dėl UAB „EPSO-G“ mokamų dividendų už valstybei nuosavybės teise priklausančias akcijų“ už 2022–2026 m. laikotarpį akcijų valdytojams kasmet gali skirti 0,5 proc. paskirstytino pelno dividendams.

2026 m. kovo 30 d. įvykusio UAB EPSO-G eilinio visuotinio akcininkų susirinkimo metu buvo patvirtintas 2025 m. pelno paskirstymas. Dividendų už 2025 m. gruodžio 31 d. pasibaigusius metus išmokėjimui buvo skirta 523 tūkst. Eur. Dividendai, tenkantys vienai akcijai – 0.0008 Eur.

2025 m. balandžio 13 d. įvykusio UAB EPSO-G eilinio visuotinio akcininkų susirinkimo metu buvo patvirtintas 2024 m. pelno paskirstymas. Dividendų už 2024 m. gruodžio 31 d. pasibaigusius metus išmokėjimui buvo skirta 393 tūkst. Eur. Dividendai, tenkantys vienai akcijai – 0.0006 Eur.

Grupės bendrovių išmokėti dividendai Grupės nekontroliuojamai daliai per 2025 m. sudarė – 982 tūkst. Eur.

15. Gautos paskolos

Grupės ir Bendrovės paskolas sudarė:

Visos sumos tūkstančiais eurų, jei nenurodyta kitaip	Grupė		Bendrovė	
	2026-03-31	2025-12-31	2026-03-31	2025-12-31
Ilgalaikės paskolos	177 425	129 706	119 327	111 706
Išplatintos obligacijos	74 949	74 937	74 949	74 937
Banko paskolos	102 476	54 769	44 378	36 769
Trumpalaikės paskolos	11 713	60 830	238 591	179 908
Finansinių institucijų ilgalaikių paskolų einamųjų metų dalis	9 649	59 312	2 173	-
Sukauptos palūkanos finansinių institucijų paskoloms	161	192	30	3

Sukauptos palūkanos obligacijoms	1 903	1 326	1 903	1 326
Grupės tarpusavio trumpalaikės paskolos	-	-	234 212	178 372
Grupės tarpusavio paskolų sukauptos palūkanos	-	-	273	207
Iš viso paskolų	189 138	190 536	357 918	291 614

Ilgalaikių paskolų grąžinimo terminai:

(Visos sumos tūkst. Eur, jei nenurodyta kitaip)	Grupė		Bendrovė	
	2026-03-31	2025-12-31	2026-03-31	2025-12-31
1–2 metai	84 598	78 937	74 949	74 937
2–5 metai	64 630	12 000	44 378	-
Virš 5 metų	28 197	38 769	-	36 769
Iš viso	177 425	129 706	119 327	111 706

2022 m. birželio 1 d. Bendrovė išplatino su darnumu susietų penkerių metų trukmės 75 mln. Eur. obligacijų emisiją. Už obligacijas mokamas 3,117 proc. metinių kuponas. 2026 m. kovo 31 d. su išleistų obligacijų palūkanomis susijusios sąnaudos sudarė 576 tūkst. Eur.

2026 m. kovo 31 d. Grupė turėjo ilgalaikių paskolų iš Nordic Investment Bank, European Investment bank ir „Swedbank“, kurių bendras likutis sudarė 112 125 tūkst. Eur (2025 m. gruodžio 31 d. – 114 273 tūkst. Eur).

Pagal Grupės sąskaitos sutartis 2026 m. kovo 31 d. Bendrovė iš Grupės įmonių buvo pasiskolinusi 234 212 tūkst. Eur (2025 m. gruodžio 31 d. - 178 372 tūkst. Eur). Bendrovei suteiktų Grupės įmonių paskolų palūkanų norma buvo susieta su ESTR (angl. *euro short-term rate*). Grupės bendrovės 2026 m. kovo 31 d. m. ir 2025 m. gruodžio 31 d. nebuvo įkeitusios turto pagal sudarytas paskolų sutartis.

2026 m. vasario 25 d. gavus iš Nordic Investment Bank (toliau – NIB) patvirtinimą, įsigaliojo 2025 m. gruodžio 22 d. sudarytas trišalis paskolos perkėlimo susitarimas, pagal kurį 9 783 tūkst. eurų NIB paskolos sumą iš AB „Amber Grid“ perėmė Bendrovė. Kartu su šiuo susitarimu įsigaliojo ir 2025 m. gruodžio 22 d. sudaryta vidinė paskolos sutartis tarp Bendrovės ir AB Amber Grid.

Dėl 2025 m. gruodžio 31 d. AB Amber Grid finansinių sąlygų nevykdymo tuo metu galiojusioje paskolos sutartyje su Nordic Investment Bank bei dėl European Investment Bank paskolos sutartyje numatytų kryžminių įsipareigojimų nevykdymo (angl. *cross-default*) nuostatų, pagal kurias kreditorius buvo įgijęs teisę pareikalauti nedelsiant sumokėti visą ar dalį likusios paskolos sumos kartu su sukauptomis palūkanomis, Grupė 2025 m. gruodžio 31 d. buvo perklasifikavusi šių paskolų ilgalaikę dalį į trumpalaikius finansinius įsipareigojimus.

Atsižvelgiant į tai, kad 2026 m. vasario 25 d. nustojo galioti paskolos sutartis su Nordic Investment Bank ir Grupei nebetaikomi finansinių rodiklių reikalavimai pagal šią sutartį, European Investment Bank teisė realizuoti pareikalavimą dėl kryžminių įsipareigojimų nevykdymo taip pat nebegalioja. Atitinkamai Grupė perklasifikavo Nordic Investment Bank ir European Investment Bank paskolas iš trumpalaikio finansinio įsipareigojimo į ilgalaikį finansinį įsipareigojimą.

16. Nuomos įsipareigojimai

Grupės ir Bendrovės nuomos įsipareigojimai ir jų judėjimas:

	Grupė		Bendrovė	
	2026-03-31	2025-12-31	2026-03-31	2025-12-31
Apskaitinė vertė laikotarpio pradžia	10 688	11 885	406	551
Sudarytos nuomos sutartys	16	1 422	-	-
Nutrauktos nuomos sutartys	(1)	(10)	-	-
Apskaičiuotos palūkanos	62	294	4	19
Nuomos mokėjimai (pagrindinė suma ir palūkanos)	(714)	(2 901)	(46)	(176)
Indeksavimas	76	(2)	35	12
Apskaitinė vertė laikotarpio pabaigai	10 127	10 688	399	406
Ilgalaikiai nuomos įsipareigojimai	8 017	8 342	230	252
Trumpalaikiai nuomos mokėjimai	2 110	2 346	169	154

Būsimieji nuomos mokėjimai pagal neatšaukiamas nuomos sutartis:

	Grupė		Bendrovė	
	2026-03-31	2025-12-31	2026-03-31	2025-12-31
Nuomos įsipareigojimai iš viso:	9 989	10 688	399	406
Einamųjų metų dalis	2 110	2 346	169	154
Ilgalaikiai įsipareigojimai, kurių padengimo terminai:	8 017	8 342	230	252
1–2 metai	892	1 056	150	135
2–3 metai	596	646	80	116
3–5 metai	692	753	-	1
Virš 5 metų	5 837	5 887	-	-

Grupės palūkanos, apskaičiuotos nuo nuomos įsipareigojimų ir atspindėtos finansinės veiklos sąnaudose, 2026 m. kovo 31 d. sudarė 62 tūkst. Eur (2025 m. kovo 31 d. – 74 tūkst. Eur).

Grupė turi biuro patalpų nuomos sutarčių su kintamaisiais mokėjimais, neįtrauktais į nuomos įsipareigojimų vertę. Nuo 2026 m. sausio 1 d. kai kurioms biuro patalpų nuomos sutartims nuomos mokestis buvo indeksuotas, atsižvelgiant į vidutinį vartotojų kainų indekso pokytį, esant infliacijai.

17. Grynoji skola

Grynosios skolos likučių ir finansinės veiklos pinigų srautų 2024 m. kovo 31 d. ir 2025 m. gruodžio 31 d. suderinimas:

Visos sumos tūkstančiais eurų, jei nenurodyta kitaip					
Grupė	Pinigai	Kitas likvidus turtas	Gautos paskolos	Nuomos įsipareigojimai	Iš viso
Grynoji skola 2024 m. gruodžio 31 d.	101 562	140 815	(165 630)	(11 885)	64 862
Įsigijimas (gautos paskolos, sudarytos nuomos sutartys)			(36 813)	(1 422)	(38 235)
Nuomos indeksavimas				2	2
Nutrauktos nuomos sutartys				10	10
Pinigų ir pinigų ekvivalentų padidėjimas (sumažėjimas)	(50 269)	-	-	-	(50 269)
Kito likvidaus turto įsigijimas	-	130 000	-	-	130 000
Kito likvidaus turto perleidimas	-	(210 815)	-	-	(210 815)
Kiti pokyčiai		-	-	-	-
Apskaičiuotos palūkanos	-	(3 475)	-	-	(3 475)
Gautos palūkanos	-	3 585	-	-	3 585
Paskolų grąžinimas	-	-	11 789	-	11 789
Nuomos mokėjimai	-	-	-	2 607	2 607
Apskaičiuotos palūkanos (sąnaudose ir kapitalizuotos)	-	-	(4 831)	(294)	(5 125)
Sumokėtos palūkanos	-	-	4 949	294	5 243
Grynoji skola 2025 m. gruodžio 31 d.	51 293	60 110	(190 536)	(10 688)	(89 821)
Įsigijimas (gautos paskolos, sudarytos nuomos sutartys)		-	-	(16)	(16)
Nuomos indeksavimas / keitimas		-	-	(76)	(76)
Nutrauktos nuomos sutartys	-	-	-	1	1
Pinigų ir pinigų ekvivalentų padidėjimas (sumažėjimas)	48 887	-	-	-	48 887
Kito likvidaus turto įsigijimas	-	25 000	-	-	25 000
Kiti pokyčiai	-	-	-	-	-
Gautos palūkanos	-	-	-	-	-
Apskaičiuotos palūkanos	-	442	-	-	442
Paskolų grąžinimas	-	-	1 956	-	1 956
Nuomos mokėjimai	-	-	-	652	652
Apskaičiuotos palūkanos (sąnaudose ir kapitalizuotos)	-	-	(1 048)	(62)	(1 110)
Sumokėtos palūkanos	-	-	490	62	552
Grynoji skola 2026 m. kovo 31 d.	100 180	85 552	(189 138)	(10 127)	(13 533)

Grupės ir Bendrovės vadovybės vertinimu, valdymo tikslais analizuojant grynosios skolos lygį, rodiklio apskaičiavimo formulėje finansinės skolos mažinamos ne tik grynųjų pinigų ir jų ekvivalentų likučiais, bet ir kito likvidaus turto likučiais (10 pastaba), kuriuos sudaro aukšto likvidumo ir mažos rizikos instrumentai, t. y. indėliai virš 90 dienų arba aukšto kredito reitingo šalių vyriausybės vertybiniai su išpirkimo terminu iki 360 dienų. Rodiklio apskaičiavime naudojamų dedamųjų sudėtis pasirinkta atsižvelgiant į tai, kad šių finansinių instrumentų konvertavimas į grynuosius pinigus gali būti realizuojamas per itin trumpą laiką ir nepatiriant jokių arba patiriant nereikšmingus finansinius nuostolius.

(Visos sumos tūkstančiais Eur, jei nenurodyta kitaip)						
Bendrovė	Pinigai		Gautos paskolos		Nuomos įsipareigojimai	Iš viso
	Kitas likvidus turtas	Finansinių institucijų	Grupės įmonės			
Grynoji skola 2024 m. gruodžio 31 d.	98 791	135 000	(76 219)	(291 157)	(551)	(134 136)
Gautos paskolos	-	-	(36 813)	-	-	(36 813)
Nuomos indeksavimas	-	-	-	-	(12)	(12)
Pinigų ir pinigų ekvivalentų (sumažėjimas)	(49 002)	-	-	-	-	(49 002)
Kito likvidaus turto įsigijimas	-	130 000	-	-	-	130 000
Kito likvidaus turto perleidimas	-	(205 000)	-	-	-	(205 000)
Kiti pokyčiai						
Apskaičiuotos palūkanos	-	(3 475)	-	-	-	(3 475)
Gautos palūkanos	-	3 585	-	-	-	3 585
Paskolų grąžinimas	-	-	-	112 198	-	112 198
Nuomos mokėjimai	-	-	-	-	157	157
Sąskaitų likučio perviršio pokytis	-	-	-	-	-	-
Apskaičiuotos palūkanos	-	-	(3 355)	(4 205)	(19)	(7 579)
Sumokėtos palūkanos	-	-	3 352	4 585	19	7 956
Grynoji skola 2025 m. gruodžio 31 d.	49 789	60 110	(113 035)	(178 579)	(406)	(182 121)
Gautos paskolos	-	-	(9 783)	(60 565)	-	(70 348)
Nuomos indeksavimas	-	-	-	-	(35)	(35)
Pinigų ir pinigų ekvivalentų (sumažėjimas)	46 797	-	-	-	-	46 797
Kito likvidaus turto įsigijimas	-	25 000	-	-	-	25 000
Kito likvidaus turto perleidimas	-	-	-	-	-	-
Kiti pokyčiai	-	-	-	-	-	-
Gautos palūkanos	-	442	-	-	-	442
Apskaičiuotos palūkanos	-	-	-	-	-	-
Paskolų grąžinimas	-	-	-	4 727	-	4 727
Nuomos mokėjimai	-	-	-	-	42	42
Sąskaitų likučio perviršio pokytis	-	-	-	-	-	-
Apskaičiuotos palūkanos	-	-	(861)	(829)	(4)	(1 694)
Sumokėtos palūkanos	-	-	246	761	4	1 011
Grynoji skola 2026 m. kovo 31 d.	96 586	85 552	(123 433)	(234 485)	(399)	(176 179)

18. Prekybos mokėtinos sumos

(Visos sumos tūkst. Eur, jei nenurodyta kitaip)				
	Grupė		Bendrovė	
	2026-03-31	2025-12-31	2026-03-31	2025-12-31
Skolos už elektros energiją	35 057	30 260	-	-
Skolos už gamtines dujas	-	4	-	-
Skolos vykdant gamtinių dujų balansavimą	2 474	1 378	-	-
Skolos už subrangos darbus, paslaugas	3 382	3 590	-	-
Skolos už ilgalaikį materialųjį turtą	26 333	36 716	-	12
Kitos prekybos mokėtinos sumos	4 423	9 789	117	234
Apskaitinė vertė	71 669	81 737	117	246

Tikrosios prekybos mokėtinų sumų vertės yra apytikriai lygios jų apskaitinėms vertėms.

2026 m. kovo 31 d. skolos už elektros energiją, palyginus su 2025 m. gruodžio 31 d. padidėjo 16 proc. daugiausiai dėl didesnės skolos už įrenginių prieinamumo paslaugas.

19. Kiti finansiniai įsipareigojimai, apskaitomi amortizuota savikaina

(Visos sumos tūkst. Eur, jei nenurodyta kitaip)	Grupė	
	2026-03-31	2025-12-31
Ilgalaikiai įsipareigojimai		
Ilgalaikės skolos tiekėjams	221	261
Apskaitinė vertė	221	261
Trumpalaikiai įsipareigojimai		
Gauti depozitai	17 842	14 058
Mokėtini dividendai	1 269	746
Sukauptos sąnaudos	3 867	1 524
Kitos mokėtinos sumos ir įsipareigojimai	1 410	1
Apskaitinė vertė	24 388	16 329
Įsipareigojimų balansinės vertės iš viso	24 609	16 590

20. Perkrovų valdymo įplaukų įsipareigojimai

(Visos sumos tūkst. Eur, jei nenurodyta kitaip)	2026-03-31	2025-12-31
Perkrovų valdymo įplaukų įsipareigojimai sausio 1 d.	399 678	390 118
Gautos perkrovų valdymo įplaukos per laikotarpį	37 863	99 676
Panaudota investicijoms į ilgalaikį materialųjį turtą	-	(53 142)
Perkrovų valdymo įplaukos pripažintos pajamomis per periodą	-	(2 503)
Perkrovų valdymo įplaukos perdavimo tarifo mažinimui *	(7 953)	(34 471)
Perkrovų valdymo įplaukų įsipareigojimai laikotarpio pabaigai	429 588	399 678
Perkrovų valdymo įplaukų įsipareigojimų ilgalaikė dalis	350 269	312 406
Gautų perkrovų valdymo įplaukų įsipareigojimų trumpalaikė dalis	79 319	87 272

2026 m. kovo 31 d. nepanaudotas įplaukų, kurių paskirtis nurodyta Europos Parlamento ir Tarybos Reglamente (EB) Nr.714/2009, likutis sudarė 429 588 tūkst. Eur, 2025 m. gruodžio 31 d. – 399 678 tūkst. Eur.

* 2025 m. spalio 2 d. VERT nutarimu Nr. O3E-1398 „Dėl Litgrid AB paslaugos kainos viršutinės ribos 2026 m. koregavimo“ perdavimo tarifo mažinimui 2026 m. skyrė 31 812 tūkst. Eur. 2024 m. rugsėjo 27 d. VERT nutarimu Nr. O5E-925 „Dėl Litgrid AB paslaugos kainos viršutinės ribos 2025 m. koregavimo ir naudojimosi jungiamųjų linijų paslaugomis kainos 2025 metams nustatymo“ perdavimo tarifo mažinimui 2025 m. skyrė 34 471 tūkst. Eur.

Trumpalaikė įsipareigojimo dalis numatoma padengti (panaudoti) per 12 mėn.

21. Kiti įsipareigojimai (nefinansiniai)

(Visos sumos tūkst. Eur, jei nenurodyta kitaip)	Grupė	
	2026-03-31	2025-12-31
Ilgalaikiai įsipareigojimai		
Avansu gautos sumos iš naujų vartotojų prijungimo	10 240	9 381
Sutartiniai įsipareigojimai pagal prijungimo sutartis	3 820	3 528
Ilgalaikių kitų (nefinansinių) įsipareigojimų iš viso	14 060	12 909
Trumpalaikiai įsipareigojimai		
Mokėtinos administruojamos VIAP lėšos	-	3 979
Skirtumas tarp gautų ir sumokėtų VIAP lėšų	26 676	27 892
Mokėtinos administruojamos SGDT lėšos	7 885	8 146
Sukauptos administruojamos SGD terminalo lėšos	-	116
Sukauptos SIP lėšos	13 898	13 847
Su darbo santykiais susiję įsipareigojimai, įskaitant sukauptą finansinį skatinimą	11 570	6 992
Sukauptos atostogų rezervo sąnaudos	6 250	5 318
Mokėtini mokesčiai į biudžetą, išskyrus pelno mokesčių	7 451	9 134
Mokėtinas mokeskis reguliatoriui	871	811
Avansu gautos dotacijos	4 666	2 511
Avansu gautos sumos iš naujų vartotojų prijungimo	10 339	10 361
Kitos avansu gautos sumos už teikiamas paslaugas	2 739	694
Sutarčių įsipareigojimai (ateinančių laikotarpių pajamos)	3 522	2 684
Trumpalaikių kitų (nefinansinių) įsipareigojimų iš viso	95 867	92 485

22. Ataskaitinių metų pelno mokestis ir atidėtasis pelno mokestis

Pelno mokesčio sąnaudas sudarė:

(Visos sumos tūkst. Eur, jei nenurodyta kitaip)	Grupė		Bendrovė	
	2026-03-31	2025-03-31	2026-03-31	2025-03-31
Laikotarpio pelno mokesčio sąnaudos	(3 282)	(1 502)	-	-
Atidėtojo mokesčio sąnaudų / pajamų pokytis	(5 304)	5 137	5	2
Ataskaitinio laikotarpio pelno mokesčio pajamos	(8 586)	3 635	5	2

(Visos sumos tūkst. Eur, jei nenurodyta kitaip)	Grupė		Bendrovė	
	2026-03-31	2025-03-31	2026-03-31	2025-03-31
Pelnas (nuostoliai) prieš apmokestinimą	58 659	(25 915)	1 441	(1 993)
Pelno mokestis taikant 16 proc./ 17 proc. tarifą	(9 972)	4 146	(245)	319
Investicijų lengvatos įtaka	2 082			
Neleidžiamų atskaitymų įtaka	(291)	(263)	(67)	-
Neapmokestinamų pajamų įtaka	10	137	543	-
Praėjusių metų koregavimai	5	(31)		
Nepripažintų mokesčių nuostolių įtaka	(420)	(354)	(226)	(317)
Pelno mokesčio sąnaudos (pajamos), apskaitytos pelne (nuostoliuose)	(8 586)	3 635	5	2
Pelno mokesčio sąnaudos (nauda) kitose bendrosiose pajamose	-	-	-	-

* Bendrovės 2026 m. trijų mėnesių pelno mokesčio apskaičiavime neapmokestinamos pajamos sudarė iš patrunuojamųjų įmonių gauti dividendai – 3 197 tūkst. Eur.

23. Pajamos

Grupės pajamos sudarė:

(Visos sumos tūkst. Eur, jei nenurodyta kitaip)	Grupė	
	2026-03-31	2025-03-31
Grupės pajamos pagal sutartis su klientais		
Elektros energijos perdavimo ir susijusių paslaugų pajamos		
Elektros energijos perdavimo paslauga	40 671	28 478
Prekyba balansavimo / disbalanso energija	55 734	19 689
Elektros energijos papildomos paslaugos	52 657	49 173
Kiti elektros energijos ir susijusių paslaugų pardavimai	629	736
Elektros energijos perdavimo ir susijusių paslaugų iš viso:	149 691	98 076
Gamtinių dujų perdavimo ir susijusių paslaugų pajamos		
Gamtinių dujų perdavimo paslaugos	32 700	16 297
Balansavimo perdavimo sistemoje paslaugų pajamos	24	4 403
Naujų vartotojų prijungimo pajamos	36	22
Gamtinių dujų perdavimo ir susijusių paslaugų iš viso:	32 760	20 722
Kitos pajamos pagal sutartis su klientais		
Pajamos iš statybos, remonto ir techninės priežiūros paslaugų	3 606	5 190
Biokuro biržos, šilumos aukcionų, VIAP lėšų administravimo ir kitos pajamos	586	390
Kitų pajamų iš viso:	4 192	5 580
Grupės pajamų pagal sutartis su klientais iš viso:	186 643	124 378
Grupės pajamos nepriskiriamos sutartims su klientais		
Perkrovų valdymo įplaukos, panaudotos tarifo mažinimui pagal reguliatoriaus sprendimą	7 953	8 618
Perkrovų įplaukos, pripažintos pajamomis kompensuojant patirtas sąnaudas	-	2 334
Kitos su elektros energija susijusios paslaugos		
Gamintojų prijungimo ir elektros įrenginių perkėlimo pajamos	9	8
Kitos pajamos	116	61
Pajamų, nepriskiriamų sutartims su klientais iš viso:	8 078	11 021
Grupės pajamų iš viso:	194 721	135 399

Elektros energijos perdavimo ir susijusių paslaugų pajamos per 2026 m. pirmus tris mėnesius padidėjo 52 proc. palyginus su 2025 m. tuo pačiu periodu, iš jų:

- Elektros energijos perdavimo paslaugų pajamos (įskaičiuavus 2026 m. tarifo mažinimui panaudotas 7 953 tūkst. Eur perkrovų valdymo įplaukas (2025 m. - 8 618 tūkst. Eur) padidėjo 31 proc. daugiausiai dėl 18 proc. didesnės perdavimo paslaugos energijos dedamosios;
- Elektros energijos papildomų paslaugų pajamos padidėjo 7 proc. dėl didesnės apmokestinamos elektros energijos galios;
- Balansavimo / disbalanso energijos pardavimo pajamos padidėjo 3 kartus daugiausia dėl didesnės kainos.

Nuo 2024 m. spalio mėn. Grupę prisijungus prie Europos rankinio aktyvinimo dažnio atkūrimo rezervų balansavimo energijos mainų platformos (toliau - MARI) pasikeitė disbalanso kainodara. Neutralumo komponentė, kuri pridedama (atimama) prie (iš) balansavimo kainos, iki prisijungimo prie MARI buvo suskaičiuojama pagal faktinius ataskaitinio mėnesio balansavimo prekybos duomenis, kad Grupės pajamos atitiktų patirtas sąnaudas. Po prisijungimo prie MARI neutralumo komponentė nustatoma iš anksto ir vėlesniems mėnesiams koreguojama naudojant praėjusių mėnesių faktinius duomenis, todėl balansavimo ir disbalanso pajamų ir sąnaudų skirtumas per ataskaitinį laikotarpį gali būti reikšmingas. 2026 m. trijų mėnesių balansavimo / disbalanso energijos pajamų ir sąnaudų skirtumas siekė 3 146 tūkst. Eur (2025 m. trijų mėnesių balansavimo / disbalanso energijos pajamų ir sąnaudų skirtumas siekė (2 586) tūkst. Eur). Pajamų ir sąnaudų skirtumas neturėtų įtakoti ilgalaikio pelningumo, nes turi būti įvertintas atliekant kainodaros korekcijas būsimais laikotarpiais.

2026 m. kovo 31 d. gamtinių dujų perdavimo ir susijusių paslaugų pajamos, palyginus su atitinkamu 2025 m. laikotarpiu, padidėjo 58%. Pajamų padidėjimą sąlygojo 35 proc. didesnis perduotas gamtinių dujų kiekis bei 2026 m. nustatytos didesnės perdavimo kainos Sistemos balansavimo produktų pajamos, palyginus su atitinkamu 2025 m. laikotarpiu, sumažėjo 99%. Pokytį nulėmė 2026 m. pasirašyta nauja tranzito į Karaliaučius sutartis, reikšmingai sumažinusi balansavimo dujų poreikį.

(Visos sumos tūkst. Eur, jei nenurodyta kitaip)	Grupė	
	2026-03-31	2025-03-31
Pajamos pripažįstamos per laikotarpį		
Elektros energijos perdavimo ir susijusios paslaugos	157 668	109 056
Gamtinių dujų perdavimo ir susijusios paslaugos	32 821	20 755
Pajamos iš statybos sutarčių vykdymo	37	421
Pajamos už remonto ir techninės priežiūros paslaugas	3 569	4 777
Pajamų, pripažįstamų per laikotarpį iš viso:	194 095	135 009
Pajamos pripažįstamos tam tikru momentu, suteikus paslaugą		
Prekybos šilumos aukcionuose, VIAP lėšų administravimo ir kitos pajamos	626	390
Pajamų, pripažįstamų tam tikru momentu, suteikus paslaugas iš viso:	626	390
Pajamų iš viso:	194 721	135 399

Grupės kitas pajamas sudarė:

(Visos sumos tūkst. Eur, jei nenurodyta kitaip)	Grupė	
	2026-03-31	2025-03-31
Pajamų dotacijos	1	-
Turto nuomos pajamos	162	166
Delspinigiai ir netesybos	30	473
Kitos pajamos	176	72
Kitų pajamų iš viso:	369	711

24. Sąnaudos

Grupės elektros energijos, gamtinių dujų ir kitų paslaugų pirkimo sąnaudas sudarė:

(Visos sumos tūkst. Eur, jei nenurodyta kitaip)	Grupė	
	2026-03-31	2025-03-31
Elektros energijos paslaugų pirkimo sąnaudos		
Balansavimo ir disbalanso elektros energijos pirkimo sąnaudos	(51 909)	(18 190)
Elektros energijos papildomų paslaugų sąnaudos	(31 016)	(86 505)
Elektros energijos technologinių reikmių sąnaudos	(12 392)	(11 725)
Elektros energijos susijusių paslaugų sąnaudos	-	(3 335)
Elektros energijos paslaugų pirkimo sąnaudų iš viso:	(95 317)	(119 755)
Gamtinių dujų paslaugų pirkimo sąnaudos		
Gamtinių dujų sistemos balansavimo pirkimo sąnaudos	(24)	(3 954)
Gamtinių dujų technologinių reikmių pirkimo sąnaudos	(1 453)	(668)
Gamtinių dujų paslaugų pirkimo sąnaudų iš viso:	(1 477)	(4 622)
Elektros energijos, gamtinių dujų ir kitų paslaugų pirkimo sąnaudų iš viso:	(96 794)	(124 377)
Subrangos paslaugų sąnaudos	(2 515)	(2 514)

* Įtraukta gamtinių dujų atsargų likučio pokyčio įtaka

Elektros energijos ir susijusių paslaugų pirkimai už 2026 m. tris mėnesius sumažėjo 22 proc., lyginant su 2025 m. to pačio periodo pirkimais, nes:

- Elektros energijos perdavimo papildomų paslaugų sąnaudos sumažėjo 64 proc. iki 32 080 tūkst. Eur. Didžiausią įtaką turėjo 46 967 tūkst. Eur mažesnės balansavimo pajėgumų sąnaudos;
- Balansavimo ir disbalanso elektros sąnaudos padidėjo 2,9 karto iki 51 909 tūkst. Eur daugiausiai dėl 2,4 karto didesnės pirkimo kainos;
- Technologinių nuostolių kompensavimo elektros sąnaudos perdavimo tinkle didėjo 5 proc. iki 12 392 tūkst. Eur dėl 12 proc. didesnių technologinių nuostolių kiekio, nors vidutinė elektros pirkimo kaina buvo 6 proc. mažesnė.

2026 m. kovo 31 d. gamtinių dujų sąnaudos, palyginti su atitinkamu 2025 m. laikotarpiu, sumažėjo 68 %. Pokytį nulėmė sumažėjęs balansavimo dujų poreikis pasirašius naują tranzito į Karaliaučių sutartį, balansavimo produktų sąnaudos sumažėjo 99 %. Technologinių reikmių sąnaudos padidėjo 118 % dėl 2,7 karto išaugusio dujų poreikio technologinėms reikmėms..

(Visos sumos tūkst. Eur, jei nenurodyta kitaip)	Grupė	
	2026-03-31	2025-03-31
Kitos sąnaudos		
Mokesčiai ir privalomieji mokėjimai	(2 571)	(2 531)
Telekomunikacijų ir IT sistemų sąnaudos	(1 721)	(1 400)
Transporto sąnaudos	(765)	(804)
Patalpų sąnaudos	(447)	(372)
Draudimo sąnaudos	(402)	(432)
Verslo apsaugos sąnaudos	(390)	(470)
Narystės mokesčių sąnaudos	(265)	(173)
Komandiruočių sąnaudos	(253)	(263)
Personalo vystymo sąnaudos	(203)	(140)
Viešieji ryšiai	(192)	(304)
Valdymo organų išlaikymo sąnaudos	(182)	(171)
Konsultacinių paslaugų sąnaudos	(161)	(107)
Kitos sąnaudos	(80)	(1 338)
Kitų sąnaudų iš viso:	(7 632)	(8 505)

25. Finansinės sąnaudos grynąja verte

Visos sumos tūkstančiais eurų, jei nenurodyta kitaip	Grupė		Bendrovė	
	2026-03-31	2025-03-31	2026-03-31	2025-03-31
Finansinės veiklos pajamos				
Palūkanų pajamos	680	1 291	1 346	1 576
	680	1 291	1 346	1 576
Finansinės veiklos sąnaudos				
Paskolų palūkanų sąnaudos	(1 118)	(1 093)	(1 777)	(2 359)
Kitos finansinės veiklos sąnaudos	(63)	(42)	(4)	(38)
	(1 181)	(1 135)	(1 781)	(2 397)
Finansinės veiklos sąnaudos grynąja verte	(501)	156	(435)	(821)

26. Susijusių šalių sandoriai

2026 m. kovo 31 d. ir 2025 m. gruodžio 31 d. patrunuojančioji Grupės ir Bendrovės šalis buvo Lietuvos Respublika, atstovaujama LR energetikos ministerijos. Sandoriai su valdžios institucijomis ir tokių sandorių likučiai (t. y. su Lietuvos Respublika, jos įstaigomis, tarnybomis ir panašiomis vietinėmis, nacionalinėmis ir tarptautinėmis institucijomis) nėra pateikiami šiose finansinėse ataskaitose susijusiųjų šalių atskleidimo tikslais.

Atskleidimai apima sandorius ir sandorių likučius su akcininku, patronuojamosiomis įmonėmis (Bendrovės sandoriuose), visais su valdžios institucijomis susijusiais (kontroliuojamais ar reikšmingai veikiamais) ūkio subjektais (tokių ūkio subjektų sąrašas skelbiamas <https://governance.lt/apie-imonas/vvi-sarasas> ir sandoriai atskleidžiami tik tada, jei sandorių suma per kalendorinius metus viršija 100 tūkst. Eur) bei vadovybe ir jų šeimų nariais.

Susijusių šalių sandoriai vykdomi pagal rinkos sąlygas, pagal teisės aktais patvirtintus tarifus arba laikantis viešųjų pirkimo įstatymo reikalavimų.

2026 m. trijų mėnesių laikotarpio Grupės sandoriai su susijusiomis šalimis ir likučiai 2026 m. kovo 31 d. sudarė:

(Visos sumos tūkst. Eur, jei nenurodyta kitaip)

Susijusios šalys	Pirkimai	Atskaitytos SGDT ir VIAP lėšos*	Pardavimai	Priskaitytos SGDT ir VIAP lėšos*	Mokėtinios sumos už paslaugas	Mokėtinios sumos už SGDT ir VIAP lėšas*	Gautinos sumos už paslaugas	Gautinos sumos už SGDT ir VIAP lėšas
Ignitis grupės įmonės:								
AB „Ignitis grupė“								
AB Energijos skirstymo operatorius	1 609	230	258 397	(1 282)	2 569	587	25 608	370
UAB „Ignitis“	(4 533)	47	32 475	(218)	1 325	3 613	3 485	
AB „Ignitis gamyba“	262 317		(4 648)	(232)	4 568	93	12 919	
Ignitis Polska Sp.z.o.o.			2					
UAB Vilniaus kogeneracinė jėgainė	394		161		128		57	
UAB Kauno kogeneracinė jėgainė	103		63				11	
Kitos valstybės valdomos įmonės:								
Valstybės įmonė Ignalinos atominė elektrinė			295	(5)	18	2	111	
AB „KN Energies“		973				3 975		365
AB „VIA Lietuva“	12							
AB „LTG Infra“			950	(3)	12 307	1	68	
Kitos valstybės valdomos įmonės	416		19		123		8	
Iš viso	260 318	1 250	287 714	(1 740)	21 038	8 271	42 267	735

* Atskaitytos Grupės VIAP ir SGDT lėšos neatspindėtos Grupės pelno (nuostolių) ataskaitoje, nes Grupė šių lėšų atžvilgiu, surinkdama ir paskirstydama nurodytas lėšas, veikia kaip tarpininkas.

2025 m. trijų mėnesių laikotarpio Grupės sandoriai su susijusiomis šalimis ir likučiai 2025 m. kovo 31 d. sudarė:

(Visos sumos tūkst. Eur, jei nenurodyta kitaip)

Susijusios šalys	Paslaugų pirkimai	Atskaitytos SGDT ir VIAP lėšos*	Paslaugų pardavimai	Priskaitytos SGDT ir VIAP lėšos*	Mokėtinios sumos už paslaugas	Mokėtinios sumos už SGDT ir VIAP lėšas*	Gautinos sumos už paslaugas	Gautinos sumos už SGDT ir VIAP lėšas
Ignitis grupės įmonės:								
AB „Ignitis grupė“	-	-	-	-	-	-	-	-
AB Energijos skirstymo operatorius	440	1 756	76 246	1 007	2 046	291	29 344	-
UAB „Ignitis“	5 416	-	7 937	191	4 502	6 817	1 900	-
AB Ignitis gamyba	67 368	-	686	266	11 718	-	1 251	-
UAB Ignitis grupės paslaugų centras	-	-	82	-	-	-	33	-
UAB Vilniaus kogeneracinė jėgainė	252	-	213	-	111	-	205	-
UAB Kauno kogeneracinė jėgainė	101	-	9	-	-	-	5	-
UAB "Vėjas LT"			11				2	-
UAB „Transporto valdymas“	10	-	-	-	8	-	-	-
Kitos valstybės valdomos įmonės:								
Valstybės įmonė Ignalinos atominė elektrinė	-	-	301	-	18	-	121	-
AB „KN Energies“	-	-	-	-	-	3 975	-	370
AB „LTG Infra“	-	-	209	-	4 891	-	79	-
Kitos valstybės valdomos įmonės	21	-	22	-	70	-	12	-
Iš viso	73 608	1 756	85 716	1 464	23 364	11 083	32 952	370

* Dujų biržos operatorės dujų produkto pirkimai ir atskaitytos Grupės SGDT ir VIAP lėšos neatspindėti Grupės pelno nuostolių ataskaitoje, nes Grupė šių lėšų atžvilgiu veikia kaip tarpininkas, surenkant ir paskirstant nurodytas lėšas.

2026 m. trijų mėnesių laikotarpio Bendrovės sandoriai su susijusiomis šalimis ir likučiai 2026 m. kovo 31 d. sudarė:

(Visos sumos tūkst. Eur, jei nenurodyta kitaip)							
Susijusios šalys	Mokėtinos sumos ir sukauptos sąnaudos	Gautinos sumos ir sukauptos pajamos	Pardavimai	Dividendų pajamos	Suteiktos (gautos) paskolos	Finansinės veiklos pajamos	Finansinės veiklos sąnaudos
Valstybės valdomos įmonės							
UAB „Ignitis“	1	-	-	-	-	-	-
Grupės įmonės							
AB „LITGRID“	273	240	301	-	(215 899)		745
AB „Amber Grid“	-	1 083	198	-	59 050	573	-
UAB „TETAS“	-	281	95	-	6 041	96	-
UAB „BALTPOOL“	27	25	37	-	(17 580)	-	81
UAB „EPSO-G Invest“	-	13	19	-	-	-	-
UAB „Energy cells“	-	60	72	3 197	2 687	14	3
Iš viso:	301	1 702	722	3 197	(165 701)	683	829

2025 m. trijų mėnesių laikotarpio Bendrovės sandoriai su susijusiomis šalimis ir likučiai 2025 m. kovo 31 d. sudarė:

(Visos sumos tūkst. Eur, jei nenurodyta kitaip)							
Susijusios šalys	Mokėtinos sumos ir sukauptos sąnaudos	Gautinos sumos ir sukauptos pajamos	Pardavimai	Dividendų pajamos	Suteiktos (gautos) paskolos	Finansinės veiklos/ dividendų pajamos	Finansinės veiklos sąnaudos
Valstybės valdomos įmonės							
UAB „Ignitis“	1	-	-	-	-	-	-
Grupės įmonės							
AB „Litgrid“	506	186	661	-	(247 977)	-	1 622
AB „Amber Grid“	-	214	499	-	19 346	216	-
UAB „TETAS“	-	117	207	-	8 994	108	-
UAB „BALTPOOL“	51	39	134	-	(24 808)	-	158
UAB Epso-G Invest	-	4	-	-	-	-	-
UAB „Energy cells“	-	68	209	-	500	17	-
Iš viso:	558	628	1 710	-	(243 945)	341	1 780

(Visos sumos tūkst. Eur, jei nenurodyta kitaip)				
Išmokos vadovybei	Grupė		Bendrovė	
	2026-03-31	2025-03-31	2026-03-31	2025-03-31
Išmokos, susijusios su darbo santykiais	1 152	907	199	192
iš jų: išėtinės išmokos	191	-	-	-
Vadovų skaičius (vidutinis sąrašinis)	35	34	6	7

Per 2026 m. ir 2025 m. Grupės ir Bendrovės vadovybei paskolų, garantijų nebuvo suteikta, nebuvo jokių kitų išmokėtų ar priskaičiuotų sumų ar turto perleidimo.

Vadovybe yra laikomi administracijos vadovai bei aukščiausio lygio vadovai. Per trijų mėnesių laikotarpį, pasibaigusį 2026 m. kovo 31 d. kolegialių valdymo organų nariams išmokos sudarė 145 tūkst. Eur (2025 m. – 133 tūkst. Eur).

2026 m. kovo 31 d. Bendrovės vadovybei sukaupta bendra atostogų rezervo suma sudarė 75 tūkst. Eur, finansinio skatinimo –145 tūkst. Eur.

27. Pobalansiniai įvykiai

2026 m. balandžio 17 d. įvyko UAB „EPSO-G“ dukterinių bendrovių visuotiniai akcininkų susirinkimai, kuriuose:

- LITGRID AB eilinio visuotinio akcininkų susirinkimo metu buvo patvirtintas 2025 m. pelno paskirstymas. Dividendų už 2025 m. gruodžio 31 d. pasibaigusius metus išmokėjimui buvo skirta 27 234 tūkst. Eur. Dividendai, tenkantys vienai akcijai – 0,054 Eur.
- AB „Amber Grid“ visuotinio akcininkų susirinkimo sprendimu buvo priimtas sprendimas dėl 2025 m. pelno paskirstymo. Dividendams išmokėti skirta 9 989 tūkst. eurų, t.y. 0,056 Eur vienai akcijai;