

SISUKORD

Olulisemad finantsnäitajad 2

Tähtsündmused 2

Nõukogu esimehe pöördumine 3

Juhatuse esimehe pöördumine 4

AS Eesti Telefon 8

AS-i Eesti Telefon finantsnäitajate kokkuvõte 10

AS EMT 12

AS-i EMT finantsnäitajate kokkuvõte 13

Regulatiivse keskkonna areng 16

Sponsorlus ja heategevus 17

Finantsaruanded IAS-i järgi 20

Juhatus 48

Nõukogu 49

Informatsioon investoritele 50

OLULISEMAD FINANTSNÄITAJAD

- Äritulud kasvasid 11%, ulatudes 3979 mln kroonini.
- EBITDA kasvas 13%, ulatudes 2078 mln kroonini.
- EBITDA marginaal 52%
- Puhaskasum 1176 mln krooni
- Puhaskasumi marginaal 30%
- Tulu aktsia kohta 8,56 krooni

TÄHTSÜNDMUSED

2

Veebruar

Riigikogu võttis vastu uue telekommunikatsiooni-seaduse.

Märts

Eesti Telefon tuli turule ADSL-i tooteportfelliga.

Eesti Telefon ja EMT koos partneritega alustasid projekti avaliku võtme infrastruktuuri väljatöötamiseks.

Aprill

EMT hakkas pakkuma WAP-põhiseid teenuseid.

Mai

EMT koos partneritega käivitas mobiilse positsioneerimise süsteemi.

Toimus aktsionäride korraline aastakoosolek, mis otsustas maksta dividende 4 krooni aktsia kohta.

Juuli

EMT tuli turule mobiilse parkimise teenusega.

September

Eesti Telekom'i juhatuse esimehe ametisse määrati hr Jaan Männik.

Oktoober

Jõudis lõpule Eesti Telefoni tariifide omahinnaga vastavusse viimine ehk rebalansseerimine.

Detsember

Jõudis lõpule projekt "Tallinn 100": Tallinn sai 100%-liselt digitaliseeritud.

EMT sulges NMT-võrgu.

Eesti Vabariik ja Eesti Telefon allkirjastasid kontsessioonilepingu lõpetamise lepingu.

Lõppesid Eesti Telefoni eriõigused.

NÕUKOGU ESIMEHE PÕÖRDUMINE

Esimesed kuud konkurentsi on Eesti telekommunikatsiooniturul seljataga ning võib öelda, et Eesti Telekom'i grupp on kõigis teenusevaldkondades säilitanud liidrikoha. Seejuures ei tasu unustada, et tegutsedes Kesk- ja Ida-Euroopas esimesena täielikult avatud telekommunikatsiooniturul, on Eesti Telekom mõnes mõttes teerajaja.

Makromajanduskeskkond soodustab igati Eesti Telekom'i gruppi investeerimist. Eesti areneb kiiresti: selleks aastaks prognoositakse umbes 6%-list majanduskasvu. 2000. aastal ettevõtete tulumaksu kaotades tegi Eesti riik firmadele ainulaadse kingituse Euroopas. Eestis on välja kujunenud stabiilne rahandus- ja pangandus-süsteem. Lootus lähiaastatel liituda Euroopa Liidu ja NATO-ga peaks veelgi suurendama riigi stabiilsust ja julgeolekut, soodustades seeläbi majandus- ning investeerimiskeskonna arengut.

Eesti ühiskond on uuenduslik ja infotehnoloogiaaldis. Inimesed kasutavad siin palju rohkem e-panganduse teenuseid kui enamikus Euroopa riikides. Meil on üllatavalt suur internetiühenduste tihedus. Eestis on käivitatud e-valitsus, kus tähtsaid riigiasju ei otsustata mitte lugematul hulgal pabereid tootes, vaid kooskõlastused hangitakse ja arutelud peetakse maksimaksja raha säästes küberruumis.

Ka Eesti Telekom on andnud Eesti infoühiskonna arengule arvestatava panuse, toetades 2 miljoni krooniga IT Kolledžit ja töötades koos Eesti juhtivate pankadega välja avaliku võtme infrastruktuuri. "Külatee" projekti raames oleme ehitanud soodushinnaga interneti püsiühendusi omavalitsustele, koolidele, raamatukogudele ja avalikele internetipunktidele üle

Eesti. 60 miljoni krooniga osaleme Eesti juhtivate ettevõtete koostööprojekti "Vaata maailma", mille eesmärk on toetada interneti kasutamist ning parandada Eesti elanike elukvaliteeti ja riigi konkurentsivõimet Euroopas.

Tulemusrikka töö eest tahaksin tänada 2000. aasta augustis ametist lahkunud Eesti Telekom'i kauaaegset juhatuse esimeest Toomas Sõmerat. Eesti Telekom'i grupi investoritele, koostööpartneritele ja klientidele soovin edu käesolevaks, uusi väljakutseid esitavaks aastaks.



A handwritten signature in black ink, which appears to be 'A. Tark'. The signature is fluid and stylized, with a large loop at the beginning and end.

Aare Tark,
nõukogu esimees

JUHATUSE ESIMEHE PÖÖRDUMINE

2001. aasta jaanuaris jõudis lõpule Eesti Telekomit tütarettevõtte Eesti Telefoni erioiguste periood kõnesideturul ning esimesena Kesk- ja Ida-Euroopas vabanes Eesti telekommunikatsiooniturg täies ulatuses.

Rahvusvaheliselt tunnustatud audiitorfirma Price-WaterhouseCoopers on jõudnud teede- ja sideministeriumi tellitud auditis järeldusele, et Eesti Telefon on täitnud kontsessioonilepingu eesmärgid. Tööpööst, põhiliinide arv 100 elaniku kohta on 1993. aasta 23,2-lt tõusnud 36,2-le, digitaliseeritus 5%-lt 71%-le. Tehtud investeeringute kogumaht läheneb tänaseks 5 miljardile kroonile. Nende investeeringutega on Eestis välja ehitatud kvaliteetne telekommunikatsioonivõrk, tänu millele on meie konkurentidel nüüd kasulikum pakkuda teenust Eesti Telefoni võrgu vahendusel, loomata oma võrku.

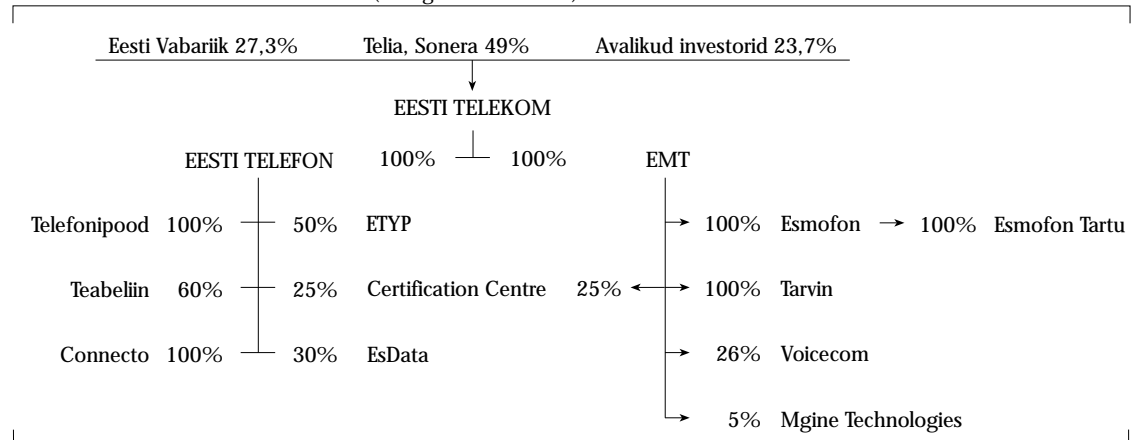
Telekommunikatsiooniseaduse sätetest tulenevalt on Eesti Telefon avanud oma võrgu uutele fikstelefonioperaatoritele, võimaldades klientidel kasutada operaatorikoodide vahendusel ka teiste firmade kõnesideteenuseid. Samuti on Eesti Telefon loonud eeldused konkurentsiks kõnesideteenuste hinna rebalansseerimisega, sest mis võiks veel rohkem takistada vaba konkurentsi, kui see, et väga suurt turuosa omav ettevõtte osutab teenust alla omahinna.

Juba enne telekommunikatsioonituru täielikku vabanemist on Eesti Telekomit grupp teinud efektiivsema tegevuse nimel olulisi jõupingutusi: EBITDA marginaal on tõusnud üle 50%, põhiliinide arv ühe töötaja kohta on kasvanud 206-ni (1993. aastaga võrreldes rohkem kui 2,6 korda). Eesti Telekomit grupp on saanud hea tagasiside ka rahvusvahelistelt investoritelt ja analüütikutelt.

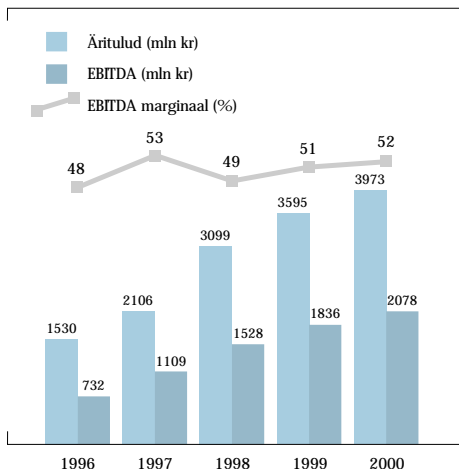
Eestis ületas mobiiltelefoni kasutajate arv fikstelefoni kasutajate arvu juba 2000. aasta lõpus: mitu aastat varem, kui see prognooside kohaselt toimub maailmas tervikuna. Üha enam kõnesid peetakse mobiilsiddevõrgu vahendusel ja pole kaugel aeg, mil andmeside ja interneti kasutamine fiksvõrgus ületab kõnesideteenuste osa.

Jätkuv nõudlus nii fiksi- kui ka mobiilvõrgu ribalaiuse kasvu järele on esitanud Eesti Telekomit grupile uue väljakutse, millele oleme ka edukalt vastanud. Näiteks võib tuua ADSL-ühenduste buumi (Eesti edestab ADSL-i tiheduse osas mitut juhtivat Euroopa riiki) ja internetiühenduste arvu kiire kasvu (internetiühenduste tiheduse osas edestab Eesti näiteks Saksamaad, Sloveeniat ja Tšehhit). Eesti Telefon võttis esimesena Eestis kasutusele internetitelefoniteenuse, firmadele suunatud paindlikud internetipõhised kõnesideteenused.

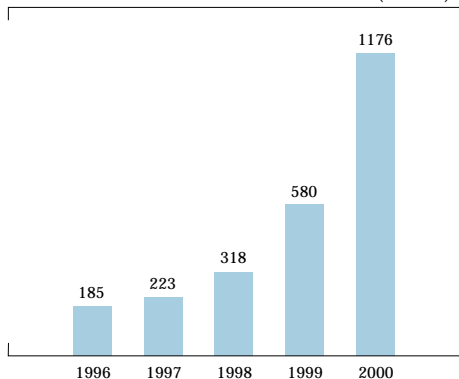
EESTI TELEKOMI GRUPI STRUKTUUR (seisuga 1. märts 2001)



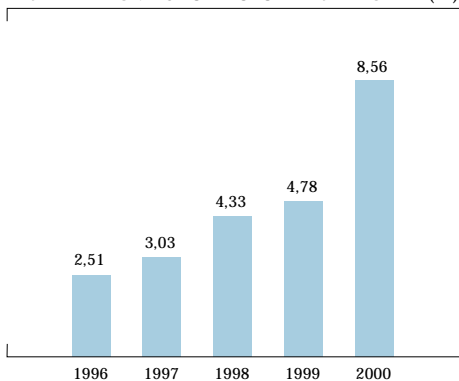
EESTI TELEKOMI GRUPI FINANTSNÄITAJAD



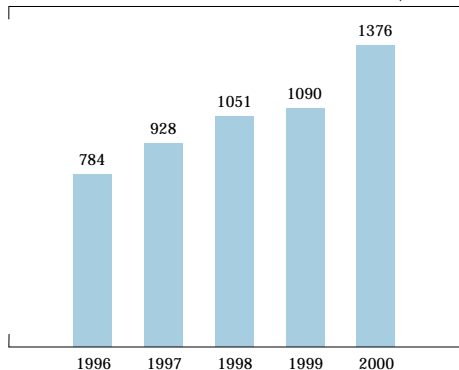
EESTI TELEKOMI GRUPI PUHASKASUM (mln kr)



EESTI TELEKOMI GRUPI TULU AKTSIA KOHTA (kr)



EESTI TELEKOMI GRUPI INVESTEERINGUD (mln kr)



lahendused ja traadita DSL-võrgu. EMT on edukalt juurutanud MPS-süsteemi ja WAP-teenused ning hakanud rajama GPRS-võrku.

2001. aastal on Eesti Telekom grupi tegevuse põhirõhk oma positsioonide kindlustamisel koduturul. Jätkuvalt uurime ühissettevõtete moodustamise ja uute firmade ostu võimalusi, et Eesti Telefon ja EMT saaksid tegeleda paremini oma strateegiliste põhitegevustega. Mobiilsides keskendume mujalgi maailmas üha aktuaalsema kolmanda põlvkonna litsentsi soetamisele ning UMTS-võrgu rajamisega seonduvale. Fikseeritud sidosuunamine tähelepanu ASP-rakendustele ja interneti sisuteenustele, sest internetist kui äritegevuse objektist on järjest enam saamas ärikeskkond, mis lühendab oluliselt traditsioonilisi väärtusahelaid.

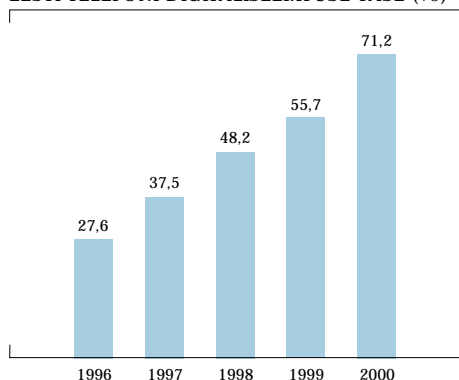
Kuna Eesti Telekom grupp on ja jääb suureks ning domineerivaks ettevõtteks Eesti turul, siis tahame ka edaspidi olla Eesti infoühiskonna arengu lipulaevaks ning jätkata senises suurusjärgus investeeringuid telekommunikatsiooni infrastruktuuri.



Jaan Männik,
juhatuse esimees

AS EESTI TELEFON

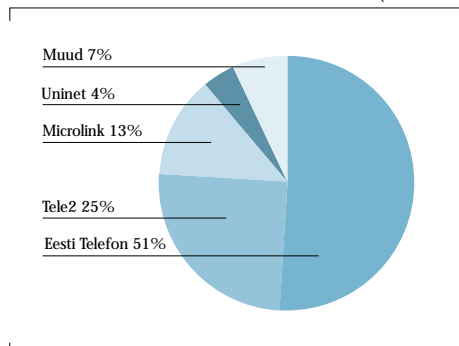
EESTI TELEFONI DIGITALISEERITUSE TASE (%)



- Konkurentsiks valmis
- Andmeside- ja internetiteenuste kiire areng
- Keskendumine põhitegevusele, laienemine partnerluses

1. jaanuaril 2001 avanes Eesti sideturg täielikult konkurentsile. Selle üks eeldusi oli teenuste ning kliendi-gruppide ristsubsideerimise lõpetamine. 1. oktoobril 2000 alandas Eesti Telefon kaugekõnehindu ning ärikliendi liitumis- ja kuutasu, vähendades ühtlasi kohaliku kõne minutihindade subsideerimist teiste teenuste arvelt. Oma positsiooni kindlustamiseks toodi samal ajal turule sooduspaketid rahvusvahelistele kõnedele, EMT mobiilsidevõrku tehtavatele kõnedele ning interneti sissehelistamisteenusele.

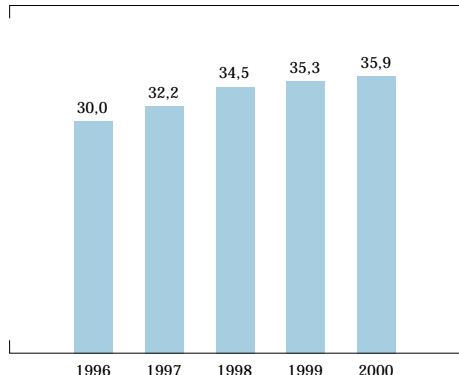
EESTI SISSEHELISTAMISTURU JAOTUS (2000. a)



2000. aasta veebruaris vastu võetud telekommunikatsiooniseadus kohustab Eesti Telefoni võimaldama oma klientidele operaatorkoodide vahendusel ka teiste firmade kõnesideteenuseid. Detsembris jõudis Eesti Telefon võrkude sidumise lepinguni kahe operaatoriga – Tele2 ja Uninetiga – ning avas oma võrgu teistele telekommunikatsioonioperaatoretele.

Eesti Telefon ise valmistus konkurentsiks kvaliteedile ja efektiivsusele keskendudes. 2000. aasta detsembris lõppes 115 aastat kestnud analoogajastu Tallinnas, aasta jooksul lülitati analoogjaamast digitaaljaama ligi 62 000 telefoni. Eesti digitaliseerituse tase tõusis 71%-ni ning täielikult digitaliseeritud linnade arv jõudis kümneni. Valmis sai üle-eestiline digitaalne teleprogrammide jaotusvõrk.

EESTI TELEFONI PÕHILINE 100 ELANIKU KOHTA



Lõpule jõudis ka maapiirkondade telefoniseerimiseks mõeldud RAS 1000 projekt. Selle raames ehitati alates 1998. aastast 40 tugijaama, mis võimaldavad telefoniühendust enam kui 30 000 kliendile. Piirkondades, kus kaablivõrku ehitada on keerukas või ebaotstarbekas, on Eesti Telefon alustanud traadita juurdepääsuvõrgu süsteemi AS 4000 rajamist, mis esimesena Eestis võimaldab DSL-tehnoloogial põhinevate interneti püsühenduste kõrval kasutada ka digitaalset kõnesidet.

Klassikaliste kõneteenuste kõrval peab Eesti Telefon oluliseks kõne- ja andmeside terviklahendusi. 2000. aasta jaanuaris tõi Eesti Telefon turule terviklahenduste kaubamärgi et. Esimene teenusepakett oli koostöös EMT-ga valminud Koduliin, mis võimaldab moodustada soodushinnaga paari koduse tavatelefoni ja EMT võrku kasutava mobiiltelefoni vahel. Järgnesid eramajade sidelahendus Eramu ISDN, väiksematele ja keskmise suurusega firmadele suunatud Väikekontori ISDN ning eeskätt makseterminali kasutajatele mõeldud Kaupmehe ISDN. Koostöös EMT-ga toodi turule et Äriiliin, mis võimaldab omavahel soodushindadega helistada kuni üheksal laua- ja mobiiltelefonil.

2000. aasta märtsis hakkas Eesti Telefon pakkuma uut asümmeetrilist interneti püsiühendust Atlas ADSL, mis muutis kiire interneti püsiühenduse taskukohaseks ka kodutarbijale. Aasta lõpuks lähenes selle tehnoloogia kasutajate arv 2500-le ning Eesti edestas ADSL-ühenduste ehitamise osas selliseid riike nagu Norra ja - veits. 2001. aastal peaks Atlas ADSL-i klientide arv jõudma 13 000-ni. Juba praegu on Eesti Telefon haaranud umbes 80%-se püsiühenduste turuosa. Ka sissehelistamisteenuse kiire kasv on jätkunud: Atlase sissehelistamisteenuse kasutajate arv küündis 2000. aasta lõpuks ligikaudu 49 000-ni ja vastav turuosa 51%-ni.

Septembris hakkas ettevõtte pakkuma internetitelefoni. Alates 2001. aasta märtsist võimaldab VoIP-tehnoloogial põhinev kõnesideteenus Netifon internetiühendust katkestamata helistada arvutiga Eesti Telefoni võrgus olevatele tavatelefonidele, kõigi mobiilsideoperaatorite võrku ja välismaale.

Uute andmesideühenduste juurutamisega paralleelselt täiustati interneti sisuteenuseid. Täienes hot.ee kommunikatsioonikeskus. Kui seni sai klient kasutada veebipõhist elektronpostikeskkonda ning paigutada internetti oma veebilehe, siis nüüd lisandus võimalus luua tasuta privaatne intranet, mis lihtsustab näiteks väikefirma-, klubi- või sõpruskonnasisesest suhtlemist. Intranetis saab kasutada teadetetahvli, isiklikku ja grupi kalendrit ning failihaldussüsteemi. Esimesena maailmas hakkas Eesti Telefon oma kommunikatsioonikeskuses pakkuma

kolmekeelset WAP-maili teenust, mis võimaldab lugeda ja saata e-posti mobiiltelefoni abil. Hot.ee kasutajakontosid on üle 150 000 ning hot.ee keskkonda külastatakse keskmiselt kaks miljonit korda nädalas.

Efektiivsuse huvides on Eesti Telefon otsustanud keskenduda eelkõige oma põhitegevusele. Et emattevõtte saaks pühenduda teenuste ja toodete kvaliteetsele pakkumisele, hakkab telekommunikatsioonivõrke ehitama ja hooldama Eesti Telefoni uus tütarfirma – AS Connecto.

Ühes partneritega on Eesti Telefon asunud telekommunikatsiooniteenuseid integreerima uutesse eluvaldkondadesse. EMT ning Eesti juhtivate pankadega koos töötatakse välja avaliku võtme infrastruktuuri, mis aitaks kaasa internetipõhise ärikeskkonna tekkele. Projekt on jõudnud iseseisva sertifitseerimiskeskuse rajamiseni. Koos Eesti Ühispanega moodustati mullu Eesti usaldusväärseima internetikeskkonna loomiseks AS ETYP.

AS Eesti Telefon
 Finantsnäitajate kokkuvõte IAS-i järgi
 Kasumiaruanne

(tuhandetes kroonides)	KONSOLIDEERITUD		EMAETTEVÕTE	
	2000	1999	2000	1999
Äritulud	2 690 284	2 456 707	2 529 288	2 416 359
Tegevuskulud	(1 526 720)	(1 405 879)	(1 381 712)	(1 374 532)
Tegevuskasum enne põhivara kulumit	1 163 564	1 050 828	1 147 576	1 041 827
Kulum	(691 879)	(653 017)	(688 955)	(650 639)
Tegevuskasum	471 685	397 811	458 621	391 188
Finantstulud/-kulud (neto)	(49 279)	(81 009)	(49 749)	(81 123)
Finantstulud/-kulud tütar- ja sidusettevõtetest	(310)	648	8 592	2 910
Kasum enne maksustamist	422 096	317 450	417 464	312 975
Tulumaks: kulu (-) / tulu (+)	-	(90 284)	-	(87 410)
Maksustamisjärgne kasum	422 096	227 166	417 464	225 565
Vähemusosa	(4 632)	(1 601)	-	-
Puhaskasum korralisest tegevusest	417 464	225 565	417 464	225 565
Erakorralised kulud	-	(85 197)	-	(85 197)
Puhaskasum	417 464	140 368	417 464	140 368

AS Eesti Telefon
 Finantsnäitajate kokkuvõte IAS-i järgi
 Bilanss

(tuhandetes kroonides)	KONSOLIDEERITUD		EMAETTEVÕTE	
	2000	1999	2000	1999
Põhivara	2 346 970	2 178 894	2 368 221	2 183 584
Käibevara	469 043	474 754	429 503	447 867
Aktiva kokku	2 816 013	2 653 648	2 797 724	2 631 451
Omakapital	1 521 047	1 258 029	1 521 047	1 258 029
Vähemusosa	6 618	6 314	-	-
Pikaajalised kohustused	547 042	899 217	547 042	899 217
Lühiajalised kohustused	741 306	490 088	729 635	474 205
Omakapital ja kohustused kokku	2 816 013	2 653 648	2 797 724	2 631 451

AS Eesti Telefon
 Finantsnäitajate kokkuvõte IAS-i järgi
 Rahavoogude aruanne

(tuhandetes kroonides)	KONSOLIDEERITUD		EMAETTEVÕTE	
	2000	1999	2000	1999
Rahavoog äritegevusest	1 210 900	895 728	1 206 156	891 003
Rahavoog investeerimistegevusest	(859 731)	(706 973)	(860 513)	(711 434)
Rahavoog finantseerimistegevusest	(340 352)	(236 463)	(340 352)	(234 963)
Raha ja raha ekvivalentide suurenemine/vähenedmine	10 817	(47 708)	5 291	(55 394)
Raha ja raha ekvivalendid aasta alguses	23 784	71 492	11 116	66 510
Raha ja raha ekvivalendid aasta lõpus	34 601	23 784	16 407	11 116

AS EMT

- Kliendi lojaalsus on väärtus
- Hea müügiaasta
- Efektiivne ja kliendi jaoks mugav teenindus
- Suur tähelepanu ärikliendile

Aastal 2000 jätkas EMT oma tegevust juba varasemast tuttavalt põhimõttel: väärtustada lojaalset klienti, pakudes talle alati parimat teenust ja teenindust.

Aasta jooksul juurutatud lisateenuste arvu ja otstarbe põhjal võib väita, et EMT on uuendusmeelseim mobiilsideoperaator Eesti turul. Kevadel tuli ettevõtte välja MPS-teenusega Päästeameti tarvis ja WAP-teenusega, suvel käivitus mobiilse parkimise süsteem ning sügisel lisandusid MPS-i kommertsilahendused. Aastal 2001 on oodata GPRS-i käivitumist.

Aasta tagasi rääkis EMT eesmärgist tulla oma toodete ja teenustega inimesele lähemale – sinna, kus inimene teeb oma igapäevased ostud. Tänapäevaks on see eesmärk täidetud: EMT on oma kaubamärgiga esindatud pea igas suuremas ostukeskuses, kokku paarikümnes kaubamajas, super- ja hüpermarketis üle Eesti. Ka varasemast tuttavad müügiesindused pole kuhugi kadunud. Teenindus diferentseerub: ostukeskuses leiab klient lahenduse oma esmastele mobiilsidega seotud vajadustele, suurem telefonide ja tarvikute valik ootab aga müügiesinduses.

Müügivõrgu liider AS Esmofon on EMT tütarfirma juba mõnda aega. 2000. aasta lõpul omandas Eesti Telefon täielikult AS-i Telefonipood. Seega kuuluvad nüüd Eesti Telekomis omandusse kaks EMT edasimüüjat, mis võimaldab veelgi edukamalt parandada müügivõrgu

kvaliteeti ning tagab ühtsed eesmärgid ja lähenemised. Kokku sõlmisid EMT müügiesindajad 2000. aastal üle 100 000 liitumislepingu.

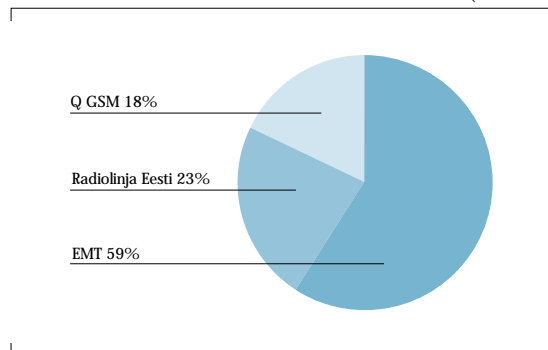
Aastal 2000 sai teoks EMT ammune unistus – liitumislepingut on nüüd võimalik sõlmida elektroonselt. Kõik EMT atesteeritud müügiesindajad, kokku üle 350, saavad sisestada kliendi andmed otse EMT andmebaasi, mille tulemusena mõne minuti jooksul aktiveeritakse kliendile antud SIM-kaart. Lisaks võib elektroonselt teha kliendi- ja tegevuspäringuid.

Juunis käivitus telemarketing – uus teenindusüksus, kus initsiatiiv kliendiga ühendust võtta tuleb EMT enda poolt. Eesmärk on ennetada kliendi probleeme ja pretensioone ning samas tutvustada ja pakkuda talle uusi teenuseid ning terviklahendusi. Telemarketing on hea kanal ka kliendi rahulolu ja vajadusi puudutava info kogumiseks.

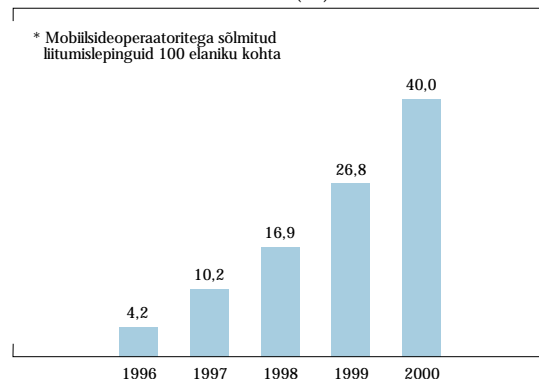
Teine suur samm kliendi väärtustamise suunas oli probleemikäsitluskeskuse loomine. Alates 2000. aasta kevadest suunatakse kõik kirjalikult esitatud pretensioonid ja infopäringud keskusele, kes need registreerib ja lahendab. Seejärel selgitab keskus välja, kas klient on saanud lahendusega rahul. Uus süsteem lõi avaramad võimalused kliendi probleemide tuvastamiseks ning nende põhjuste analüüsiks ja kõrvaldamiseks.

Oma kümneaastasele kogemusele tuginedes moodustas EMT 2000. aastal spetsiaalselt ärikliente teenindava struktuuriüksuse. Eesmärk on lihtne: äriklient peab saama pühenduda oma põhitegevusele. Ärikliendi müügiühend on kliendi jaoks kindel kontaktisik – müügijuht, kes jagab kliendile sidealast infot ning annab personaalset nõu. Viimasel ajal on suurenenud huvi komplekssete sidelahenduste vastu, mis sisaldavad nii mobiiltelefoni-, püsitelefon- kui ka andmesidet. Selles osas on ärikliendi müügiühendil head koostöökogemused EMT sösarettevõtte Eesti Telefoniga.

EESTI MOBIILSIDETURU HINNANGULINE JAOTUS (2000. a)



EESTI MOBIILSIDE TIHEDUS* (%)



* Mobiilsideoperaatoritega sõlmitud liitumislepinguid 100 elaniku kohta

AS EMT
Finantsnäitajate kokkuvõte IAS-i järgi
Kasumiaruanne

(tuhandetes kroonides)	KONSOLIDEERITUD		EMAETTEVÕTE	
	2000	1999	2000	1999
Äritulud	1 815 393	1 614 764	1 649 138	1 483 278
Tegevuskulud	(869 501)	(791 492)	(724 003)	(678 108)
Tegevuskasum enne põhivara kulumit	945 892	823 272	925 135	805 170
Kulum	(276 949)	(227 892)	(273 594)	(225 587)
Tegevuskasum	668 943	595 380	651 541	579 583
Finantstulud/-kulud (neto)	11 651	4 094	11 371	3 910
Finantstulud/-kulud tütar- ja sidusettevõtetest	-	-	16 672	12 312
Kasum enne maksustamist	680 594	599 474	679 584	595 805
Tulumaksu kulu (-) / tulu (+)	-	(65 982)	-	(62 832)
Kasum pärast tulumaksu	680 594	533 492	679 584	532 973
Vähemusesanikele kuuluv osa	(1 010)	(519)	-	-
Perioodi puhaskasum	679 584	532 973	679 584	532 973

AS EMT
Finantsnäitajate kokkuvõte IAS-i järgi
Bilanss

(tuhandetes kroonides)	KONSOLIDEERITUD		EMAETTEVÕTE	
	2000	1999	2000	1999
Põhivara	978 873	829 579	1 001 746	844 686
Käibevara	615 217	497 703	578 861	466 405
Aktiva kokku	1 594 090	1 327 282	1 580 607	1 311 091
Omakapital	1 363 635	1 149 708	1 363 635	1 149 708
Vähemusosa	1 575	913	-	-
Pikaajalised kohustused	8 974	9 582	8 974	9 582
Lühiajalised kohustused	219 906	167 079	207 999	151 800
Omakapital ja kohustused kokku	1 594 090	1 327 282	1 580 607	1 311 091

AS EMT
Finantsnäitajate kokkuvõte IAS-i järgi
Rahavoogude aruanne

(tuhandetes kroonides)	KONSOLIDEERITUD		EMAETTEVÕTE	
	2000	1999	2000	1999
Rahavoog äritegevusest	969 958	660 885	958 957	648 223
Rahavoog investeerimistegevusest	(392 471)	(299 925)	(380 526)	(291 474)
Rahavoog finantseerimistegevusest	(472 522)	(191 986)	(472 202)	(191 980)
Raha ja raha ekvivalentide suurenemine/vähenedmine	104 965	168 974	106 229	164 769
Raha ja raha ekvivalendid aasta alguses	255 931	86 957	244 664	79 895
Raha ja raha ekvivalendid aasta lõpus	360 896	255 931	350 893	244 664

REGULATIIVSE KESKKONNA ARENG

Eesti sideturu kui terviku jaoks oli 2000. aasta tähtsaim sündmus uue telekommunikatsiooniseaduse vastuvõtmine 9. veebruaril. Seaduse eesmärk on luua telekommunikatsiooni arenguks soodsad tingimused ning vaba konkurentsi toetades kaitsta telekommunikatsiooniteenuste kasutajaid. Seadusega sätestatakse nõuded telekommunikatsioonivõrkudele, nendega opereerimisele ning telekommunikatsiooniteenustele. Seadus määrab kindlaks nende nõuete täitmisele ka riikliku järelevalve korra. Seadusandja ootuste kohaselt tagab uus seadus telekommunikatsiooni ressursside otstarbeka ja õiglase planeerimise, eraldamise ja kasutamise. Uus seadus sätestas telekommunikatsioonituru avamise 1. jaanuarist 2001.

Olulise rolli on uue seaduse alusel omandanud Sideamet, kelle pädevuses on telekommunikatsiooni valdkonna riiklik korraldamine. Sideamet vastutab telekommunikatsioonivõrkude arengu ja telekommunikatsiooniteenuste tagamise eest, rahuldamaks kogu põhjendatud nõudlust, ning kaitseb teenuste kasutaja huve hinna ja kvaliteedi osas. Koos Konkurentsiametiga hoolitsetakse vaba konkurentsi tagamise eest telekommunikatsiooniteenuste osutamisel. Lisaks esindab Sideamet Eestit rahvusvahelistes telekommunikatsiooni organisatsioonides ning jälgib nende Eesti Vabariigi kohustuste täitmist, mis tulenevad rahvusvahelistest telekommunikatsiooni puudutavatest lepingutest.

Uue seaduse alusel ja selle täitmiseks on valitsus ning teede- ja sideministerium andnud 2000. aasta viimastel kuudel välja mitu määrust. Need täpsustavad näiteks püsiliini- ja sidumisteenuste tasu kehtestamise korda ning kulude arvestamise meetodikat, üldkasutatavate telekommunikatsiooniteenuste osutamise korda jpm.

2000. aasta detsembrikuus algatati telekommunikatsiooniseaduse muutmise seadus, mille Riigikogu võttis vastu 13. veebruaril 2001. Selle seadusega täpsustatakse sidumisteenusega seotud mõistete tähendusi ning kehtestatakse olulise turujõuga telefonivõrguoperaatorile sidumisteenuste tasu piirmäär.

Eesti Telefoni jaoks oluline leping sõlmiti 2000. aasta viimastel päevadel: 29. detsembril allkirjastasid Eesti Vabariigi ja Eesti Telefoni esindajad lepingu, mis lõpetas 1992. aastal sõlmitud kontsessioonilepingu ja koos sellega ka Eesti Telefoni erioigused.

Eesti Telefoni jaoks on kontsessioonilepingu lõpetamise lepingust tulenevad olulisemad kohustused järgmised:

- osutada telefoni-, universaal-, püsiliiniteenuseid ja sidumisteenuseid kogu Eesti territooriumil ning võimaldada juurdepääs oma üldkasutatavale telefonivõrgule;
- kindlustada tarbijale 1. jaanuariks 2004 võimalus telefoniteenuste osutaja vahetamise korral säilitada oma senine telefoninumber;
- rahuldada pärast 28. veebruari 2003 esitatud telefonitaotlused tehnilise võimaluse korral 95%-l juhtudest kahe nädala jooksul;
- likvideerida hiljemalt 28. veebruariks 2003 telefonitaotlejate järjekord, mis on tekkinud enne lepingu allkirjastamist;
- tagada Eesti Vabariigile ostueesõigus nendele Eesti Telefoni poolt võorandavatavatele hoonetele, rajatistele ning kinnisasjadele, mis olid Eesti Telefoni omandis seisuga 1. jaanuar 1993.

Eesti Vabariik omalt poolt kohustub rakendama Eesti Telefoni suhtes regulatsiooni, mis on kooskõlas Euroopa Liidu ja Maailma Kaubandusorganisatsiooni lepingute sätetega, ning mitte nõudma Eesti Telefonilt telekommunikatsioonivõrguga opereerimist või teenuste osutamist viisil, mis tekitaks ettevõttele põhjendamatult suuri kulutusi, mida ei ole võimalik vaba konkurentsi tingimustes mõistliku aja jooksul koos mõistliku kasumiga tagasi teenida.

Kontsessioonilepingu lõpetamise lepingust tulenevad õigused ja kohustused tekkisid alates 1. jaanuarist 2001. Leping lõpeb 1. jaanuaril 2004.

SPONSORLUS JA HEATEGEVUS

Ettevõtte turunduse efektiivsust näitab ettevõtte turuosa, positsiooni tugevus klientide teadvuses ja koht inimeste südames. Üks näitaja sõltub alati teisest ja parim tulemus on tavaliselt kõigi kolme tasakaalustatud kooslus. Siiski on levinud arvamus, et just koht inimeste südames on neist kolmest olulisim ja edu eelduseks kahele ülejäänule. Eesti inimeste südamesse oleme loodetavasti läinud paljude spordi, kultuuri ja hariduse edendamise ettevõtmistega.

Kustumatud on mälestused Eesti suusatajate lumisest edust, Eesti Olümpiakoondise, Erki Noole ja teiste meie sportlaste suurepärasest etteastest Sydney's, Delta korvpallimeeskonna esikohast Eesti Meeste Korvpalli Liigas. Siiski pole me kaasa elanud üksnes tippudele. Oleme toetanud ka suure rahvaosalusega Tänavakorvpalli, noorte kergejõustikuhuviliste Simpel Cup'i ja Tartu kõige nooruslikuma väljaku Skate Park'i projekti. EMT abiga on paljud spordifännid saanud osa SMS-ennustusmängudes.

Aasta 2000 oli Eesti Telefonile uue lastele ja peredele suunatud heategevusprojekti algatamise aasta.

14. mail korraldatud emadepäeva heategevuskontserdiga sai Eesti Telefoni ja Haiba lastekodu koostöös ametlikult alguse hooldusperede tugiprojekt "Laps tahab kasvada peres". Projekt toetab neid peresid, kes pakuvad oma kodusoojust ja hoolt lastekodulastele, tänavalastele ja lastele, kes elavad sobimatus ja võib-olla ka vägivaldses keskkonnas. Eesmärk on rajada tugisüsteem, mis aitaks hooldusperedel võimalikest muredest üle saada, leida abi ja saada vajalikku koolitust.

2000. aasta jooksul toetas Eesti Telefon koos EMT-ga mitme projekti kaudu laste ravitingimuste parandamist. Üks suuremaid kordaminekuid oli toetus Tallinna Lastehaigla vähihaigete laste osakonnale, kellel oli tänu annetatud rahale võimalik täielikult renoveerida laste palatid ja osakonnaruumid ning soetada ajakohast raviaparatuuri.

Homset kujundava ja uusi tehnoloogiad juurutava järeelkasvu toetamiseks loodi 2000. aastal Eesti Telefoni stipendiumid Tallinna Tehnikaülikooli ja Tartu Ülikooli

üliõpilastele. Oma nõu ja jõuga on ettevõtte abiks olnud ka üliõpilasühenduste teadusseminaridel ja koolitustel. EMT jagas infotehnoloogia tudengitele stipendiume Tartu Ülikoolis, Tallinna Tehnikaülikoolis, Eesti Kõrgemas Kommertskoolis ja äsja loodud IT Kolledžis. Toetades haridust ja Eesti noori täna, oleme kindlad, et meie riigis on ka tulevikus andekaid inimesi, kes suudavad telekommunikatsiooni valdkonnas edukalt tegutseda.

Alguse sai Eesti Telefoni ulatuslik koostöö suvenäituste projektiga "Kunstisuvi", mille raames antakse Eesti kunstnikele võimalus tutvustada oma loomingut paljudes Eesti linnades. Vaieldamatu kunstisündmus oli 2000. aasta suvel projekti raames toimunud Eesti-Flaami ühisnäitus Kuressaare linnuses. EMT nimega seostuvad mullused muusikaprojektid Joe Cockeri ja Queen in Symphony osalusel.

Finantsaruanded IAS-i järgi

Sisukord

Kommentaar AS-i Eesti Telekom 2000. aasta konsolideeritud majandustulemuste kohta 21

Kasumiaruanne 24

Bilanss 25

Rahavoogude aruanne 26

Omakapitali muutuste aruanne 27

Finantsaruannete lisad 28

Audiitori järeldusotsus AS-i Eesti Telekom aktsionäridele 45

Kommentaari AS-i Eesti Telekom 2000. aasta konsolideeritud majandustulemuste kohta

AS-i Eesti Telekom 2000. aasta konsolideeritud aruanded kajastavad järgmiste ettevõtete majandustulemusi:

- AS Eesti Telekom – emafirma;
- AS Eesti Telefon – AS-i Eesti Telekom 100% tütarfirma;
- AS EMT – AS-i Eesti Telekom 100% tütarfirma;
- AS Teabeliin – AS-i Eesti Telefon 60% tütarfirma;
- AS Telefonipood – AS-i Eesti Telefon 70% tütarfirma;
- AS Esmofon – AS-i EMT 100% tütarfirma;
- AS Esmofon Tartu – AS-i Esmofon 68% tütarfirma;
- AS Tarvin – AS-i EMT 100% tütarfirma.

Konsolideeritud aruanded on koostatud kooskõlas rahvusvaheliste raamatupidamise standardite (IAS) põhimõtetega.

Äritulud ja tegevuskulud

Eesti Telekom grupi äritulud olid 2000. aastal 3973 mln krooni, kasvades aastaga 11%. Tegevuskulud olid 1895 mln krooni, kasvades 8%. Grupi EBITDA moodustas 2078 mln krooni, kasvades 13%, ja EBITDA marginaal tõusis 52%-ni (1999. aastal 51%).

Eesti Telefoni grupi äritulud olid 2000. aastal 2690 mln krooni, kasvades aastaga 10%. Fikseeritud telefonivõrgu tulude kasv pidurdus aasta lõpu poole. Olulise osa kasvust andis AS Telefonipood, milles AS Eesti Telefon omandas 1999. aasta lõpus 70%-lise osaluse ja 2000. aasta lõpus 100%-lise omanduse. AS-i Eesti Telefon enese tulude kasv jäi suhteliselt tagasihoidlikuks. Jätakuvalt suurenesid ettevõtte tuludest kõige kiiremini kohalike kõnede tulud, mis kasvasid aastaga 28%. Üks seda soodustav tegur on olnud interneti sissehelistamisteenus. 2000. aasta lõpus moodustasid sissehelistamisminutid 40% kohaliku kõne minutite koguarvust. 2000. aasta sissehelistamisminutite maht ületas ulatuslikult 1999. aasta vastava näitaja. Samas, 2000. aasta jooksul sissehelistamisminutite arvu kasv kuust-kuusse stabiliseerus. 1. oktoobrist 2000 kehtima hakanud kõrgemad kohaliku kõne tariifid seavad piiri teenuse kasvupotentsiaalile ning ka Eesti Telefon ise püüab klientide jaoks soodsamaks muuta sissehelistamisteenuse vahetamist püsi-

ühenduse vastu. Teisest küljest oli just oktoobris aset leidnud telefonitariifide rebalansseerimine teine tegur, mis soodustas kohaliku kõne tulude kasvu. 2000. aasta neljandas kvartalis moodustasid kohaliku kõne tulud juba 22% Eesti Telefoni kogukäibest. 1999. aasta samal perioodil oli vastav osakaal vaid 16%. Riigisisese kaugekõne tulud vähenesid 4%, rahvusvahelise kõne tulud jäid 1999. aasta tasemele. Mobiilside tulud kasvasid 1% ja põhiliinide tulud 6%.

Eesti Telefoni grupi tegevuskulud kasvasid 9%, ulatudes 1527 mln kroonini. Nagu tulude, nii ka kulude puhul andis olulisima osa kasvust AS-i Telefonipood lisandumine. AS-i Eesti Telefon enese kulude kasv oli vaid 1%. Ettevõtte töötajate arv kahanes aasta lõpuks 2379-ni (1999. aasta lõpus 2772). Lisaks töötajate arvu vähendamisele tehti ettevõttes aasta jooksul muidki ümberkorraldusi, mille eesmärk oli suurendada firma efektiivsust.

Eesti Telefoni grupi tegevuskasum enne põhivara kulumit oli 1164 mln krooni (1999. aastal 1051 mln krooni), kasvades aastaga 11%.

EMT grupi äritulud kasvasid aastaga 12%, moodustades 1815 mln krooni. Viimastel kuudel on pidurdunud uute klientide lisandumine. 2000. aasta kolme viimase kuuga liitus operaatoriga 11 tuhat uut klienti. Kasvu aeglustumine tuleneb eelkõige ettemaksega paketti kasutavate klientide osakaalu vähenemisest. Kui aasta esimese üheksa kuu jooksul moodustasid ettemaksega kliendid peaaegu 50% uute klientide koguarvust, siis neljandas kvartalis langes nende osakaal 27%-le. Kokku oli EMT-i aasta lõpu seisuga 327 tuhat klienti. Ettevõtte turuosa oli u 59%. Vaatamata ettemaksega klientide osakaalu vähenemisele jätkas langemist ka keskmine tulu kasutaja kohta, jõudes detsembris 398 kroonini kuus. EMT põhilised konkurendid, Radiolinja ja Q GSM (Tele2), korraldasid 2000. aastal mitu sooduskampaaniat. Sellest tingituna pidi ka EMT uute klientide ligimeelitamiseks ja mõne teenuse kasutamise soodustamiseks samme astuma: korraldati tasuta liitumise perioode, võimaldati uutele liitujatele tasuta kõneaja, jaotati uute telefonide soodusostu kuponge, alandati SMS-ide saatmise hinda. 2000. aasta septembris ja oktoobris alandas EMT ka mitme paketi minutitariife.

EMT grupi tegevuskulud olid 870 mln krooni, kasvades aastaga 10%. EMT töötajate arv jõudis aastaga 271-ni (1999. aasta lõpus 223). Grupi tegevuskasum enne põhivara kulumit oli 946 mln krooni, kasvades aasta jooksul 15%.

Kulum

2000. aastal moodustas Eesti Telekom'i grupi kulum 969 mln krooni, kasvades aastaga 10%. Eesti Telefoni grupi kulum ulatus 692 mln kroonini, suurenedes 6%. EMT grupi kulum küündis 277 mln kroonini, kasvades 22%. Kiire kasv tulenes 2000. aasta lõpus suletud NMT-võrgu kiirendatud amortiseerimisest aasta jooksul.

Neto finantstulemus

2000. aastal paranes oluliselt grupi neto finantstulemus. Kui 1999. aastal ületasid muud finantskulud finants-tulusid 51 mln krooni, siis 2000. aastal ulatus vastav näitaja vaid 12 mln kroonini. Muudatus tulenes grupi-sese treasury käivitamisest, mis võimaldas osa välislae-nudest asendada soodsamate, grupiseste laenudega.

Puhaskasum

2000. aastal oli Eesti Telekom'i grupi puhaskasum 1176 mln krooni (Eesti Telefoni grupi kasum 417 mln krooni ja EMT grupi kasum 680 mln krooni). 1999. aasta puhaskasum oli 580 mln krooni. 1999. aastal toimunud restruktureerimise tõttu on puhaskasumit eelmise aasta tulemusega raske võrrelda. Puhaskasumi võrdlemist takistavad ka 2000. aastal kehtima hakanud muudatused tulumaksuseaduses, mille kohaselt ei maksustata enam ettevõtte tulu, vaid dividendide väljamakseid, erisoodustusi, esinduskulusid ning muid väljamakseid, mida võib lugeda kasumi varjatud jaotamiseks.

1999. aasta 31. detsembri seisuga oli Eesti Telefon teinud 85 mln krooni ulatuses tulumaksu ettemakseid. Vastavalt 2000. aasta 1. jaanuarist kehtima hakanud tulumaksuseadusele ei olnud neid ettemakseid enam võimalik kasutada ja seetõttu kajastati neid 1999. aasta aruannetes erakorralise kuluna. 2000. aasta 1. juunil muudeti tulumaksuseadust nii, et oli võimalik kanda tulumaksu ettemaksed Eesti Telefonilt tema emaettevõttele Eesti Telekomile üle. Vastavalt seaduse muudatusele saab ettemakseid kasutada kasumi jaotamisel eraisikutele ja mitteresidentidele tekkiva dividendide tulumaksukohustuse katteks. Seaduse muudatus tühistab erakorraliste kulude negatiivse mõju ja seetõttu on tulumaksu ettemaksed 2000. aasta aruannetes kajastatud erakorralise tuluna.

Grupi tulu aktsia kohta oli 2000. aastal 8,56 krooni (1999. aastal 4,78 krooni).

Investeeringud

Eesti Telekom'i grupp investeeris 2000. aastal 1376 mln krooni.

Eesti Telefoni grupp investeeris 870 mln krooni. Enamik investeeringutest läks telekommunikatsioonivõrgu arendamisse. Detsembris jõudis lõpule Tallinna 100%-lise digitaliseerimise projekt "Tallinn 100". Eestis tervikuna jõudis digitaliseeritus 71%-ni. Põhiliinide arv 100 elaniku kohta oli aasta lõpu seisuga 36.

2000. aasta mais alustasid Eesti Telefon ja Eesti Ühis-pank läbirääkimisi ühissetevõtte moodustamiseks, et luua usaldusväärsem ja enim kasutatav internetikesk-kond Eestis. Septembris investeeris Eesti Telefon loodava ühissetevõtte aktsiakapitali 15 mln krooni.

2000. aasta novembris alustas Eesti Telefon uue tütar-ettevõtte AS Connecto moodustamist, mille põhitege-vuseks saab telekommunikatsioonivõrkude ehitamine ja hooldus. Loodud tütarettevõtte võimaldab emaette-võttel keskenduda oma põhitegevusele. Uues ettevõttes asub tööle u 500 inimest. Ettevõtte aktsiakapitali suurus on 15 mln krooni ning tegevust alustati 2001. aasta jaanuaris.

Detsembris allkirjastas Eesti Telefon lepingu, mis suurendas tema osalust AS-is Telefonipood 70%-lt 100%-le. Tehing on osa projektist, millega soovitakse parandada eraklientide teenindamist.

EMT grupp investeeris 2000. aastal 407 mln krooni. Enamik investeeringutest läks tugijaamade ja -võrgu arendamisse. Aasta jooksul kasvas EMT raadiokanalite arv 26,7% ja tugijaamade arv 22,7%. Tänu GSM-standardi edukale rakendamisele suleti 2000. aasta 10. detsembril NMT-võrk. See samm võimaldab ope-raatoril oma ressursse paremini kasutada.

Septembris allkirjastas EMT lepingu uue tehnilise kes-kuse rajamiseks Tallinna. Keskus pindalaga 3000 m² peab plaani kohaselt valmima 2001. aastal. Ehituse kogumaksumuseks on arvestatud 28,5 mln krooni.

EMT näeb oma missiooni klientidele lisaväärtuse pakkumises innovaatiliste teenuste, toodete ja lahenduste väljatöötamise ning juurutamise kaudu. Oma uusi tooteid on EMT valmis müüma ka teistele kommu-nikatsiooniteenuste pakkujatele nii Eestis kui ka välismaal. Lisaks tegutsemisele telekommunikatsiooni-teenuste põhilülides soovib EMT kas otse või kaudselt osaleda ka naabervaldkondades. Kiiresti muutuv as-keskkonnas tahab ettevõtte laiendada telekommuni-katsiooniga üha enam seotud IT- ja meediavaldkonda. Üks võimalus selle eesmärgi saavutamiseks on oman-dada osalus teistes ettevõtetes.

2000. aasta oktoobris omandas EMT 5%-lise osaluse Soome positsioneerimis- ja personaliseerimislahendusi tootvas firmas Mginet Technologies Oy. Viimasele omakorda kuulub 100% Eestis asuvas tütarfirmast Mginet Technologies Eesti, kes on tuntud kui positsioneerimislahenduste, digitaalse kaardistamise tehnoloogiate ja logistikalahenduste looja. EMT sai 5%-lise osalusega ettevõtte Mginet Technologies suurimaks välisosanikuks (ülejäanud aktsiad kuuluvad Soome DONE grupile). Osaluse omandamine sobib hästi EMT ambitsiooniga lüüa kaasa mobiilide lokaliseerimise andmetega seotud teenuste arendamises. Osalemine firma Mginet Technologies tootearenduses võimaldab EMT-1 olla nende toodete esimene juurutaja.

2001. aasta jaanuaris omandas EMT 26%-lise osaluse Eesti IT-ettevõttes OÜ Voicecom, kes töötab välja lahendusi telekommunikatsiooni- ja pangandussektorile. Voicecom osales ka EMT mobiilse parkimise ja m-äri platvormide arendamises, olles seega oluline strateegiline partner.

2000. aastal alustas EMT ettevalmistusi GPRS-i juurutamiseks. Süsteemi andmine kommertskasutusse on planeeritud 2001. aasta keskele. EMT loodab, et GPRS-i rakendamise korral täitub tema mobiilse andmevõrku paljude partnerite poolt väljatöötatud uute rakenduste ja sisuga. Sisu ja rakenduste pakujate tarvis kavatakse luua avatud kasutajaliidesed ja transparentsed ärimudelid.

Varad

Eesti Telekom grupi konsolideeritud varade maht kasvas aastaga 12% (2000. aasta lõpus 4621 mln krooni ja 1999. aasta lõpus 4140 mln krooni). Põhi- ja käibevara maht oli 2000. aasta lõpuks 3331 mln krooni ja käibevara maht 1290 mln krooni (1999. aastal vastavalt 3011 mln ja 1129 mln krooni).

Muudatused omakapitalis

25. mail 2000 toimunud aktsionäride korraline üldkoosolek kinnitas Eesti Telekom juhatuse kasumi jaotamise ettepaneku. Vastavalt tehtud otsusele kanti 68 mln krooni jaotamata kasumit grupi kohustusliku reservkapitali. 549 mln krooni otsustati dividendidena välja maksta, sh 203 mln krooni korraliste dividendidena ja 346 mln krooni erakorraliste dividendidena. Kokku maksti A-seeria aktsiaomanikele dividende 4 krooni aktsia kohta. B-seeria aktsialt maksti dividende 10 000 krooni aktsia kohta. Dividendid maksti välja 12. juulil 2000.

Tulumaksu ettemakse tõttu grupp 2000. aasta dividendidelt tulumaksu tasuma ei pidanud.

Omakapitali ja kohustuste struktuuri muutumine Pikaajaliste intressi kandvate laenu- ja kohustuste kogumaht kahanes 2000. aasta jooksul 323 mln krooni võrra, tingituna pikaajaliste pangalaenude korralistest ja ennetähtaegsetest tagasimaksetest Eesti Telefoni poolt.

Ajavahemikus 12. juuli kuni 19. juuli 2000 korraldas Eesti Telekom võlakirjade avaliku emissiooni. Emissiooni käigus märkisid investorid võlakirju kokku 111 mln krooni eest. Ettevõtte otsustas lõplikult emissiooni mahuks kinnitada 100 mln krooni ja aastaseks võlakirja intressiks 6,1%. Võlakirjade lunastamise tähtaeg on 20. juuli 2001. Eesti Telekom võlakirjade emissioon oli Eestis esimene, kus võlakirju sai märkida interneti teel.

2000. aasta septembris andis Eesti Telekom rahvusvahelisele pankadest koosnevale sündikaadile mandaadi 5-aastase tähtajaga krediidiliini organiseerimiseks koguväärtuses 40 mln eurot. Sündikaati kuulusid Bankgesellschaft Berlin AG, Dai-ichi Kangyo Bank, Landesbank Schleswig Holstein Girozentrale, Leoniabank plc, Swedbank ja Hansapank. Laenuleping allkirjastati 18. jaanuaril 2001. Laenu intressiks kujunes EURIBOR + 0,775%.

2001. aasta algul käivitus Eesti Telekom grupi uus motivatsioonisüsteem, mis koosneb kahest komponendist: aktsioptionsiooni skeemist ja ergutusprogrammist. 15. detsembril 2000 toimunud Eesti Telekom erakorraline aktsionäride koosolek otsustas aktsioptionsiooni raames väljastada vahetusvõlakirju. Vahetusvõlakirjade väljalaskehinnaks määrati 10 krooni. Võlakirju saab vahetada Eesti Telekom aktsiate vastu kahes osas: 2003. aasta 2. maist kuni 2. juunini (A-seeria) ja 2004. aasta 2. maist kuni 2. juunini (B-seeria). Vahetusvõlakirjade vastu antavate aktsiate märkimishind on Eesti Telekom aktsiate käibega kaalutud keskmine hind Tallinna Väärtpaberibörsil ajavahemikus 1. jaanuar kuni 31. jaanuar 2001 (A-seeria) ja 1. aprill kuni 30. aprill 2001 (B-seeria), kuid mitte madalam kui A-aktsia käibega kaalutud keskmine hind 14. detsembril 2000 ehk 90,62 krooni.

Vahetusvõlakirjade vastu antakse välja maksimaalselt 850 000 aktsiat, mis suurendaks aktsiakapitali 0,62%. Tingimusel, et kõik vahetusvõlakirjad vahetatakse aktsiate vastu, on aktsiakapitali maksimaalne suurus pärast vahetusvõlakirjade tingimustes sätestatud vahetustähtaaja möödumist 1 382 332 780 krooni.

AS Eesti Telekom ja tütarettevõtted

Kasumiaruanne

(tuhandetes kroonides)	KONSOLIDEERITUD			EMAETTEVÕTE	
	Lisa	2000	1999	2000	1999
Äritulud					
Realiseerimise netokäive	2 (a)	3 930 154	3 568 523	-	-
Lõpetamata toodangu jääkide muutus		(492)	(994)	-	-
Muud äritulud	2 (b)	43 829	27 714	303	94
Äritulud kokku		3 973 491	3 595 243	303	94
Tegevuskulud					
Toore, materjal, kaubad ja teenused		(925 884)	(837 516)	-	-
Mitmesugused tegevuskulud		(427 007)	(385 029)	(15 200)	(26 198)
Tööjõukulud	2 (c)	(484 494)	(466 208)	(13 067)	(9 634)
Muud kulud	2 (d)	(58 062)	(70 156)	(3 447)	(2 028)
Tegevuskulud kokku		(1 895 447)	(1 758 909)	(31 714)	(37 860)
Tegevuskasum enne põhivara kulumit		2 078 044	1 836 334	(31 411)	(37 766)
Kulum		(969 305)	(881 059)	(1 003)	(676)
Tegevuskasum		1 108 739	955 275	(32 414)	(38 442)
Finantstulud (+) / -kulud (-)					
tütar- ja sidusettevõtetest		(310)	648	1 097 574	592 829
Muud finantstulud/-kulud (neto)	2 (e)	(11 854)	(51 040)	25 773	25 875
Kasum enne maksustamist		1 096 575	904 883	1 090 933	580 262
Tulumaks: kulu (-) / tulu (+)	3	-	(156 266)	-	-
Maksustamisjärgne kasum		1 096 575	748 617	1 090 933	580 262
Vähemusosa		(5 642)	(83 158)	-	-
Puhaskasum korralisest tegevusest		1 090 933	665 459	1 090 933	580 262
Erakorralised tulud (+) / kulud (-)	3	85 197	(85 197)	85 197	-
Perioodi puhaskasum		1 176 130	580 262	1 176 130	580 262
Tulu aktsia kohta					
Baastulu aktsia kohta (kroonides)	15	8,56	4,78	8,56	4,78
Lahustatud tulu aktsia kohta (kroonides)		8,56	4,78	8,56	4,78

Konsolideeritud ja emaettevõtte finantsaruandeid loetakse koos finantsaruannete lisadega, mis moodustavad osa konsolideeritud ja emaettevõtte finantsaruannetest.

AS Eesti Telekom ja tütarettevõtted

Bilanss

(tuhandetes kroonides)	KONSOLIDEERITUD			EMAETTEVÕTE	
	Lisa	2000	1999	2000	1999
AKTIVA					
Põhivara					
Maa, ehitised ja seadmed	4	3 234 088	2 934 647	3 769	3 368
Firmaväärtus (goodwill)	5	26 796	24 171	-	-
Litsentsid, patendid ja kaubamärgid	6	40 807	45 754	1 381	-
Tütar- ja sidusettevõtete aktsiad	7-9	17 849	2 760	2 883 393	2 405 923
Muud investeeringud	10	9 071	888	1 200	840
Mitmesugused pikaajalised nõuded	12 (a)	2 293	2 646	355 037	384 967
Põhivara kokku		3 330 904	3 010 866	3 244 780	2 795 098
Käibevara					
Varud	13	149 223	141 655	14	20
Nõuded ostjate vastu ja muud lühiajalised nõuded	12 (b)	531 111	501 791	233 946	20 367
Raha ja raha ekvivalendid	14	609 743	485 318	214 245	205 603
Käibevara kokku		1 290 077	1 128 764	448 205	225 990
AKTIVA KOKKU		4 620 981	4 139 630	3 692 985	3 021 088
OMAKAPITAL JA KOHUSTUSED					
Omakapital					
Aktsiakapital	15	1 373 833	1 373 833	1 373 833	1 373 833
Reservid		434 927	366 815	434 927	366 815
Akumuleerunud kasum		1 783 273	1 279 120	1 783 273	1 279 120
Omakapital kokku		3 592 033	3 019 768	3 592 033	3 019 768
Vähemusosa					
Tütarettevõtted		8 193	7 226	-	-
Pikaajalised kohustused					
Intressi kandvad laenud ja võlakohustused	16 (a), 17	200 978	523 831	-	-
Pikaajalised kohustused kokku		200 978	523 831	-	-
Lühiajalised kohustused					
Võlad hankijatele ja muud lühiajalised kohustused	18	658 385	511 969	3 827	1 320
Intressi kandvad laenud ja võlakohustused	16 (b), 17	161 392	76 836	97 125	-
Lühiajalised kohustused kokku		819 777	588 805	100 952	1 320
OMAKAPITAL JA KOHUSTUSED KOKKU		4 620 981	4 139 630	3 692 985	3 021 088

Konsolideeritud ja emaettevõtte finantsaruandeid loetakse koos finantsaruannete lisadega, mis moodustavad osa konsolideeritud ja emaettevõtte finantsaruannetest.

AS Eesti Telekom ja tütarettevõtted Rahavoogude aruanne

(tuhandetes kroonides)	KONSOLIDEERITUD		EMAETTEVÕTE		
	Lisa	2000	1999	2000	1999
Rahavoog äritegevusest					
Kasum enne tulumaksustamist ja vähemusosalust		1 096 575	904 883	1 090 933	580 262
Kasumi korrigeerimine					
Põhivara kulum		969 305	881 059	1 003	676
Pensionikulu		-	10 343	-	-
Kasum/kahjum põhivara müügist ja mahakandmisest		(3 704)	2 725	88	36
Tulu tütar- ja sidusettevõtetest		310	(648)	(1 097 574)	(592 829)
Intressitulu/-kulu (neto)		280	19 805	(26 647)	(25 388)
Muud mitterahalised korrigeerimised		(684)	4 864	-	-
Tegevuskasum enne käibekapitali muutusi		2 062 082	1 823 031	(32 197)	(37 243)
Lühiajaliste nõuete muutus		(330)	(121 455)	(37)	(270)
Varude muutus		(7 567)	(33 901)	6	(16)
Lühiajaliste kohustuste muutus		190 147	78 492	(246)	(5 502)
Korrigeeritud rahavood äritegevusest		2 244 332	1 746 167	(32 474)	(43 031)
Tasutud intressid		(22 219)	(39 394)	-	-
Makstud (-) / tagastatud (+) ettevõtte tulumaks		(50 718)	(158 784)	3 956	17 000
Rahavoog äritegevusest kokku		2 171 395	1 547 989	(28 518)	(26 031)
Rahavoog investeerimistegevusest					
Põhivara soetamine		(1 206 949)	(981 152)	(1 679)	(3 168)
Ostetud litsentsid		(31 842)	(31 782)	(130)	-
Tütarettevõtete soetamine, puhas ostuhind ilma raha ja pangakontodeta					
	11	(12 000)	(11 502)	-	-
Sidusettevõtete soetamine		(17 409)	-	-	-
Investeeringute, aktsiate jm soetamine		(108 024)	(65 868)	(100 200)	(65 729)
Sissetulek põhivara müügist		10 686	2 853	219	48
Sissetulek investeeringute müügist		99 840	70 262	99 840	65 449
Väljaantud laenud		(91)	-	(360 534)	-
Tagastatud laenud		210	-	205 057	-
Tagastatud pikaajalised nõuded		-	753	-	-
Saadud dividendid		7	240	620 046	150 198
Saadud intressid		22 198	21 032	29 833	29 349
Rahavoog investeerimisest kokku		(1 243 374)	(995 164)	492 452	176 147
Rahavoog finantseerimistegevusest					
Tagatiseta lühiajaliste võlakirjade emitteerimine		94 251	-	94 251	-
Mittekonverteeritavate pikaajaliste kohustuste tagasimaksmine					
		(6 971)	(7 383)	-	-
Pikaajaliste laenude tagasimaksmine		(334 989)	(119 505)	-	-
Liisingkohustuste tasumine		(6 024)	(5 577)	-	-
Saadud lühiajalised laenud		-	56 000	-	-
Lühiajaliste laenude tagasimaksmine		-	(56 000)	-	-
Makstud dividendid		(549 543)	(62 757)	(549 543)	(62 757)
Vähemusomanikele makstud dividendid		(320)	(144 307)	-	-
Rahavoog finantseerimisest kokku		(803 596)	(339 529)	(455 292)	(62 757)
Raha ja raha ekvivalentide suurenemine/vähenedmine					
		124 425	213 296	8 642	87 359
Raha ja raha ekvivalendid aasta alguses		485 318	272 022	205 603	118 244
Raha ja raha ekvivalendid aasta lõpus	14	609 743	485 318	214 245	205 603

Konsolideeritud ja emaettevõtte finantsaruandeid loetakse koos finantsaruannete lisadega, mis moodustavad osa konsolideeritud ja emaettevõtte finantsaruannetest.

AS Eesti Telekom ja tütarettevõtted Omakapitali muutuste aruanne

(tuhandetes kroonides)	KONSOLIDEERITUD			EMAETTEVÕTE	
	Lisa	2000	1999	2000	1999
Emiteeritud aktsiakapital					
1999:					
137 383 178 lihtaktsiat nominaalväärtusega					
10.00 kr aktsia kohta, täielikult makstud		1 373 832	1 373 832	1 373 832	1 373 832
1 eelisaktsia nominaalväärtusega					
1000.00 kr aktsia kohta, täielikult makstud		1	1	1	1
2000:					
137 383 178 lihtaktsiat nominaalväärtusega					
10.00 kr aktsia kohta, täielikult makstud					
1 eelisaktsia nominaalväärtusega					
1000.00 kr aktsia kohta, täielikult makstud					
Emiteeritud aktsiakapital kokku		1 373 833	1 373 833	1 373 833	1 373 833
Aaõio					
Aruandeperioodi algsaldo		309 964	4 525	309 964	4 525
Ülekurs emiteeritud lihtaktsiatelt		-	305 439	-	305 439
Aruandeperioodi lõppsald		309 964	309 964	309 964	309 964
Kohustuslik reserv					
Aruandeperioodi algsaldo		56 851	25 478	56 851	25 478
Akumuleerunud kasumist ülekantud summad		68 112	31 373	68 112	31 373
Aruandeperioodi lõppsald		124 963	56 851	124 963	56 851
Akumuleerunud kasum					
Aruandeperioodi algsald		1 279 120	821 731	1 279 120	821 731
Akumuleeritud kasumi algsald korrigeerimine	3	(54 322)	(28 743)	(54 322)	(28 743)
Aruandeperioodi puhaskasum		1 176 130	580 262	1 176 130	580 262
Kohustusliku reservi koosseisu ülekantud summad		(68 112)	(31 373)	(68 112)	(31 373)
Makstud dividendid		(549 543)	(62 757)	(549 543)	(62 757)
Aruandeperioodi lõppsald		1 783 273	1 279 120	1 783 273	1 279 120

Konsolideeritud ja emaettevõtte finantsaruandeid loetakse koos finantsaruannete lisadega, mis moodustavad osa konsolideeritud ja emaettevõtte finantsaruannetest.

Olulised raamatupidamis põhimõtted

Järgnevalt on kirjeldatud olulisi raamatupidamis põhimõtteid, mida on kasutatud AS-i Eesti Telekom (emaettevõtte) ja tema tütarettevõtete (kontsern) finantsaruannete koostamisel. Ettevõtte nõukogu kiitis käesoleva aastaaruande heaks 2. märtsil 2001.

Vastavuse kinnitus

Kontserni konsolideeritud finantsaruanded on koostatud vastavalt raamatupidamisstandarditele, mis on välja antud Rahvusvahelise Raamatupidamisstandardite Komitee poolt.

Hindamise alus

Hindamise alusena on kasutatud soetusmaksumust.

Konsolideerimise põhimõtted

Konsolideeritud finantsaruanded sisaldavad kõigi tütarettevõtete finantsandmeid, mis on otseselt või kaudselt emaettevõtte kontrolli all. Kui emaettevõtte omandas või loovutas ettevõtte üle kontrolli aasta jooksul, on vastava ettevõtte tulemus kajastatud vaid kontrolli omandamise kuupäevast alates või kuni kontrolli loovutamise kuupäevani. Tütarettevõtte loetakse emaettevõtte kontrolli all olevaks, kui üle poole tütar-ettevõtte hääleõigusest on emaettevõtte kontrolli all, kui emaettevõtte on võimeline kontrollima tütar-ettevõtte tegevus- ja finantspoliitikat või kui emaettevõtte omab õigust nimetada või tagasi kutsuda enamuse nõukogu liikmetest.

Kõik kontserni kuuluvate ettevõtete vahelised tehingud ja vastastikused saldod on elimineeritud.

Vähemusosa emaettevõtte kontrolli all olevate ettevõtete tulemuses ja omakapitalis on konsolideeritud finantsaruannetes kajastatud eraldi kirjena.

Välisvaluuta

Välisvaluutatehingud arvestatakse tehingu päeval kehtiva valuutakursiga. Bilansis hinnatakse valuutapõhised rahalised varad ning kohustused ümber bilansipäeval kehtiva valuutakursiga. Ümberhindamise tulemusena saadud kursikasumid ja -kahjumid kajastatakse aruandeperioodi kasumiaruandes.

Riski katmine

Välisvaluutalepinguid arvestatakse riski katvana, kui nad on sõlmitud taotlusega katta selliste teiste tehingutega seotud riske, mis on riski katva instrumendiga tugevas korrelatsioonis. Kasumit/kahjumit riski katmi-

sest arvestatakse samal ajal, kui tehing, mille riski kaeti, realiseerub.

Materiaalne põhivara

Materiaalne põhivara kajastatakse lähtuvalt sellest, mis on madalam, kas soetusmaksumus või kaetav väärtus, ning seda amortiseeritakse põhivara kasuliku eluea jooksul lineaarselt. Maa soetusmaksumust ei amortiseerita. Ettevõtte enda poolt ehitatud põhivara soetusmaksumuse hulka arvestatakse objektiga seotud materjalide kulu ning otsene tööjookulu.

Põhivara remondi- ja hoolduskulud, mis tehakse eesmärgiga tagada ning säilitada varaobjektilt tulevikus saadavat tulu, kajastatakse nende kulude tekkimisel aruandeperioodi kuludes.

Põhivara aastased amortisatsiooninormid on järgmised:

- ehitised 3–8%;
- masinad ja seadmed 15–40%;
- muu inventar, sisseseade ja muud 10–50%.

Varade amortisatsiooni hakatakse arvestama soetamise kuupäevast või oma tarbeks valmistatud põhivarade puhul nende valmimise ning kasutuselevõtu hetkest.

Renditud varad

Kapitalirendina on klassifitseeritud renditud põhivara, mille üle kontsern omandab olulises osas varaga seotud riskid ja tulud. Muud rendid on klassifitseeritud kasutusrendina.

Kapitalirendi alusel renditud põhivara renditehing on bilansis kajastatud varana ja kohustusena, mille summa võrdub miinimumrendimaksете nüüdisväärtusega rendiperioodi alguses. Kapitaliseeritud rendipõhivara amortiseeritakse kooskõlas eelpool kirjeldatud amortisatsioonipõhimõteteга, kusjuures amortisatsiooniperioodiks on vara eeldatav kasulik eluiga. Kapitalirendi kohustust vähendatakse põhiosa tagasimaksetega, samal ajal kui rendimakse finantskulu kajastatakse kasumiaruandes kuluna.

Kasutusrendi maksed kajastatakse kasumiaruandes kuluna rendiperioodi jooksul võrdsetes osades.

Firmaväärtus

Firmaväärtus (goodwill) on summa, mille võrra kontrollitava ettevõtte soetusmaksumuse summa ületab selle ettevõtte identifitseeritavate varade ja kohustuste õiglase väärtuse. Firmaväärtus kajastatakse kontserni finantsaruannetes varana ning seda amortiseeritakse lineaarselt.

Amortisatsiooniperioodiks on vara eeldatav tulutoovuse periood, mis ei ületa aga viit aastat.

Litsentsid, patendid ja kaubamärgid

Litsentsid, patendid ja kaubamärgid kajastatakse lähtuvalt sellest, mis on madalam, kas soetusmaksumus või kaetav väärtus, ning neid amortiseeritakse, kasutades sirgjoonelist amortisatsioonimeetodit, nende eeldatava kasuliku eluea jooksul.

Arenguväljaminekud

Arenguväljaminekud kajastatakse nende tekkimise perioodil kasumiaruandes kuluna. Kui erandjuhtudel on arenduskulud kapitaliseeritud, amortiseeritakse need viie aasta jooksul.

Investeeringud

Hindamine

Käibevarana arvestatud investeeringud kajastatakse lähtudes sellest, mis on madalam, kas soetusmaksumus või turuhind, kui viimast on võimalik usaldusväärset määrata.

Investeeringud, mis kajastatakse pikaajalisena, hinnatakse bilansis soetusmaksumuses, millest on maha arvatud investeeringu väärtuse püsiva iseloomuga langus.

Müük

Investeeringu müügil kajastatakse bilansilise maksumuse ja realiseerimise netomaksumuse vahe vastavalt kas aruandeperioodi tuluna või kuluna.

Sidusettevõtted

Investeeringud sidusettevõtetesse kajastatakse kapitaliosaluse meetodil.

Sidusettevõtte on ettevõtte, milles kontsernil on otseselt või kaudselt üle 20% hääleõigusest või mille üle kontsernil on oluline mõjuvõim, kuid ei ole kontrolli.

Kontserni kuuluvate sidusettevõtete nimekiri on toodud lisa 9.

Tütarettevõtted

Investeeringud tütarettevõtetesse on kajastatud emaettevõtte finantsaruannetes, kasutades kapitaliosaluse meetodit.

Kontserni kuuluvate tütarettevõtete nimekiri on toodud lisa 8.

Varud

Varud hinnatakse lähtuvalt sellest, mis on madalam, kas soetusmaksumus või realiseerimise netomaksumus.

Varude hindamisel rakendatakse AS-is EMT kaalutud keskmise soetushinna meetodit ning AS-is Eesti Telefon FIFO-meetodit. Soetusmaksumusse arvestatakse kulusid, mis on tehtud varude soetamisel ning vajalikesse tingimustesse ning asukohta toomisel.

Realiseerimise netomaksumus tähendab eeldatavat müügihinda igapäevase äritegevuse käigus, millest on maha arvatud eeldatavad kulud vara müügiks.

Maksustamine

Vastavalt 1. jaanuarist 2000 Eestis kehtima hakanud tulumaksuseadusele ei maksustata mitte teenitud kasumit, vaid makstud dividende ning muid kasumi jaotamise iseloomuga väljamakseid. Tulenevalt kogu maksustamise kontseptsiooni muutumisest kaotab mõiste "varade ja kohustuste maksubaas" oma majandusliku sisu ning ei edasilükkunud tulumaksukohustust ega ka vara ei saa "IAS 12 tulumaks" tähenduses tekkida.

Laenukulud

Laenukulud kajastatakse kasumiaruandes kuluna nende tekkimise perioodil.

Pensionikohustus

Diskonteerituna kajastatud pensionikohustuse arvestamisel lähtutakse rahvastikustatistilistest seaduspärasustest.

Vallandustoetused

Vallandustoetusi kajastatakse kohustuse ja kuluna siis ja ainult siis, kui ettevõtte on selgelt väljendanud oma kavatsust lõpetada töölepingud enne töötajate seadusjärgset pensionile siirdumist. Kavatsust loetakse selgelt väljendatuks siis ja ainult siis, kui ettevõttel on töösuhete lõpetamiseks detailne kirjalik plaan ja puuduvad reaalsed võimalused selle plaani elluviimisest loobumiseks.

Realiseerimise printsiip

Teenuste osutamisel tunnustatakse müügi käivet, kui ei eksisteeri märkimisväärseid kahtlusi teenuste osutamise eest saadava kompensatsiooni laekumise või teenustega seotud kulude osas.

Kaupade müügi korral kajastatakse müügitulu momendil, mil kaupadega seotud olulised riskid ja võimalikud

tulud on üle läinud ostjale ning ei eksisteeri märkimisväärseid kahtlusi kaupade müügihinna laekumise või kaupade võimaliku tagastamise osas.

Kontserni vahendite kasutamise eest saadavad intressid, rojalid ja dividendid kajastatakse hetkel, mil on tõenäoline, et tehinguga seotud majanduslik tulu kantakse üle kontsernile ja selle summat saab usaldusväärset mõõta. Intressitulu arvestatakse tekkepõhiselt, välja arvatud juhul, kui laekumine on ebatõenäoline. Rojalitulu kajastatakse tekkepõhiselt vastava lepingu sisu põhjal. Dividenditulu kajastatakse hetkel, mil tekib aktsionäride õigus dividendile.

Informatsioon tegevusharude kohta

Kontserni tegevusharu on eristatav majandustegevuse osa, mis hõlmab sarnaste teenuste või kaupade müügi seotud tegevust ning sisaldab endas riske ja tulusid, mis erinevad teistest kontserni tegevusharude riskidest ja tuludest. Konsolideeritud finantsaruannetes eristatakse kahte peamist tegevusharu: fikseeritud sidevõrgu teenused ja mobiilsideteenused.

Tegevusharu kulu on kulu, mis tekib tegevusharu majandustegevuse tagajärjel ning on selgelt seostatav vastava tegevusharuga. Tegevusharu kulude hulka ei kuulu erakorralised kulud, intressikulud või tulumaksukulu.

Tegevusharu tulemus on tegevusharu müügi käive, millest on maha lahutatud tegevusharu kulud. Tegevusharu tulemus arvestatakse enne vähemusosa korrigeerimiskannete teostamist.

Tegevusharu varade hulka kuuluvad tegevusharu majandustegevuses kasutusel olevad varad, mis on otseselt seostatavad vastava tegevusharuga. Tegevusharu varade hulka ei kuulu maksuvarad.

Tegevusharu kohustuste hulka kuuluvad tegevusharu majandustegevuse tulemusena tekkinud kohustused, mis on otseselt seostatavad vastava tegevusharuga. Tegevusharu kohustuste hulka ei kuulu maksukohustused.

Kapitaalvahutuste hulka kuuluvad kogu perioodi jooksul tegevusharus pika kasutuseaga varade soetamiseks tehtud väljaminekud (materiaalsed ja immateriaalsed põhivarad).

Lisa 2

Lisainformatsioon kasumiaruande juurde

(tuhandetes kroonides)	KONSOLIDEERITUD		EMAETTEVÕTE	
	2000	1999	2000	1999
Kasum enne maksustamist saadi pärast alljärgnevaid kirjeid.				
(a) Realiseerimise netokäive				
Telekommunikatsiooniteenused	3 633 174	3 291 161	-	-
Kaubad	228 583	196 852	-	-
Muud teenused	21 079	42 276	-	-
Muu realiseerimise netokäive	47 318	38 234	-	-
Kokku	3 930 154	3 568 523	-	-
(b) Muud äritulud				
Kasum põhivara müügist	8 922	1 174	-	3
Kasum valuutakursi muutustest	9 811	6 026	34	18
Eelmise perioodi tulud	12 040	5 646	-	-
Saadud viivised ja trahvid	1 958	7 616	-	-
Muud tulud	11 098	7 252	269	73
Kokku	43 829	27 714	303	94
(c) Tööjõukulud				
Palgakulu	356 811	338 020	9 600	7 100
Sotsiaalmaks	121 637	112 948	3 358	2 476
Pensionikulu	-	10 343	-	-
Muud personalikulud	6 046	4 897	109	58
Kokku	484 494	466 208	13 067	9 634
(d) Muud ärikulud				
Kahjum põhivarade müügist	159	85	30	-
Mahakantud põhivara	5 060	3 814	58	39
Kahjum valuutakursi muutusest	10 422	10 362	29	469
Eelmise perioodi kulud	7 024	10 736	-	-
Ebatõenäoliselt laekuvad nõuded	18 011	30 100	-	-
Sponsorlus	10 167	5 496	3 164	1 451
Kohalikud maksud	263	2 971	-	-
Muud kulud	6 956	6 592	166	69
Kokku	58 062	70 156	3 447	2 028
(e) Finantstulud/-kulud				
Intressitulu	22 722	16 974	29 522	25 388
Intressikulu	(23 003)	(36 779)	(2 875)	-
Kasum/kahjum valuutakursi muutusest (neto)	(251)	(3 735)	(874)	487
Muud finantstulud	314	424	-	-
Muud finantskulud	(11 636)	(27 924)	-	-
Kokku	(11 854)	(51 040)	25 773	25 875

Lisa 3 Maksustamine

(tuhandetes kroonides)	KONSOLIDEERITUD		EMAETTEVÕTE	
	2000	1999	2000	1999
Tulumaksukulu				
Maksukulude põhikomponendid:				
Jooksev maksukulu	-	140 530	-	-
Ajutiste erinevuste tekke ja nende pöördumisega seotud edasilükkunud maksukulu	-	83 598	-	-
Ajutiste erinevuste tekke ja nende pöördumisega seotud edasilükkunud maksutulu	-	(67 862)	-	-
Tulumaks: kulu (+) / tulu (-)	-	156 266	-	-

Kuni 2000. aastani oli tulumaksumäär Eestis 26% maksustatavast tulust.

Alljärgnev tabel näitab seost 1999. aastal kehtinud tulumaksumäära alusel leitud arvestusliku tulumaksu ja tegeliku tulumaksukulu vahel.

Kasum enne tulumaksustamist	1 096 575	904 883	1 090 933	580 262
Arvestuslik tulumaks 0% (1999: 26%)	-	235 270	-	150 868
Kasumi korrigeerimine mittemaksustatavate tuludega	-	(75 734)	-	(151 458)
Kasumi korrigeerimine mittevähenduskõlblike kuludega	-	117 960	-	590
Investeeringud ja muud tulumaksusoodustused	-	(121 230)	-	-
Tulumaks	-	156 266	-	-

Vastavalt 1. jaanuarist 2000 Eestis kehtima hakanud tulumaksuseadusele ei maksustata mitte teenitud kasumit, vaid füüsilistele isikutele ning mitteresidentidele makstud dividende ning muid kasumi jaotamise iseloomuga väljamakseid. Tulenevalt kogu maksustamise kontseptsiooni muutumisest on mõiste "varade ja kohustuste maksubaas" kaotanud oma majandusliku sisu ning ei edasilükkunud tulumaksukohustust ega ka vara ei saa "IAS 12 tulumaks" tähenduses tekkida. Seda arvestades kanti 1999. aasta raamatupidamisaruande koostamisel edasilükkunud tulumaksukohustus ja -vara bilansist välja.

AS-il Eesti Telefon oli seisuga 31. detsember 1999 dividendidelt tasutud tulumaksu ettemaks 85 197 tuhat

krooni. Kuna tütarettevõtte 100%-line omanik on residentist juriidiline isik AS Eesti Telekom, ei kaasne AS-i Eesti Telefon poolt makstavate dividendidega tulumaksukohustust, st uues tulumaksuseaduses puudus mehhanism vara realiseerimiseks, ning see ettemaks kanti 1999. aasta aruandes erakorralise kuluna kuldusse. Suvel 2000 jõustunud tulumaksuseaduse muudatuse kohaselt saab AS Eesti Telefon kanda tulumaksu ettemaksu üle emaettevõttele ning viimane tasaarveldab selle dividendidelt makstava tulumaksuga. Tulumaksuseaduse muudatus kujundas seega mehhanismi varem kuluks kantud vara realiseerimiseks, mida on 2000. aasta aruandes käsitletud erakorralise tuluna.

Lisa 4 Materiaalne põhivara

(tuhandetes kroonides)	KONSOLIDEERITUD		EMAETTEVÕTE	
	2000	1999	2000	1999
Maa ja ehitised soetusmaksumuses	724 167	743 050	-	-
Akumuleerunud kulum	(398 574)	(418 965)	-	-
	325 593	324 085	-	-
Masinaid ja seadmed soetusmaksumuses	5 841 544	4 891 385	5 585	4 375
Akumuleerunud kulum	(2 982 753)	(2 339 133)	(1 816)	(1 509)
	2 858 791	2 552 252	3 769	2 866
Seadmed ja masinaid kapitalirendil	21 258	50 688	-	-
Akumuleerunud kulum	(1 452)	(48 676)	-	-
	19 806	2 012	-	-
Lõpetamata ehitised	26 213	22 485	-	-
Ettemaksed materiaalse põhivara eest	3 685	33 814	-	502
Materiaalne põhivara kokku	3 234 088	2 934 648	3 769	3 368

Maa väärtus soetusmaksumuses oli 1999. aastal 6 785 tuhat krooni ja 2000. aastal 11 784 tuhat krooni.

(tuhandetes kroonides)	Maa ja ehitised		Seadmed ja masinaid		Renditud seadmed		Lõpetamata ehitised		Ettemaksed materiaalse põhivara eest	
	KONSOL.	EMA-ETTEV.	KONSOL.	EMA-ETTEV.	KONSOL.	EMA-ETTEV.	KONSOL.	EMA-ETTEV.	KONSOL.	EMA-ETTEV.
2000										
Jääkväärtus aruandeperioodi alguses	324 085	-	2 552 252	2 866	2 011	-	22 485	-	33 814	502
Lisandumine	40 707	-	1 257 973	2 181	20 832	-	940 907	-	15 936	99
Vähene mine	(59 589)	-	(307 813)	(970)	(50 262)	-	(937 179)	-	(46 065)	(601)
Kulum	20 390	-	(643 621)	(308)	47 225	-	-	-	-	-
Jääkväärtus aruandeperioodi lõpus	325 593	-	2 858 791	3 769	19 806	-	26 213	-	3 685	-
1999										
Jääkväärtus aruandeperioodi alguses	383 339	-	2 323 392	958	11 876	-	61 027	-	19 014	-
Lisandumine	31 378	-	1 003 193	2 778	-	-	745 692	-	46 194	502
Vähene mine	(9 405)	-	(87 466)	(556)	(17 925)	-	(784 234)	-	(31 394)	-
Äriühenduste kaudu omandatud vara	-	-	1 042	-	-	-	-	-	-	-
Kulum	(81 227)	-	(687 909)	(314)	8 060	-	-	-	-	-
Jääkväärtus aruandeperioodi lõpus	324 085	-	2 552 252	2 866	2 011	-	22 485	-	33 814	502

Kulum sisaldab aruandeperioodi kulumit, mida on vähendatud müüdüd/mahakantud põhivarade akumulatsioonide kulumiga võrra.

Lisa 5 Firmaväärtus (goodwill)

(tuhandetes kroonides)		KONSOLIDEERITUD		EMAETTEVÕTE	
	Lisa	2000	1999	2000	1999
Firmaväärtus soetusmaksumuses		43 872	31 337	-	-
Akumuleerunud kulum		(17 076)	(7 166)	-	-
		26 796	24 171	-	-
Firmaväärtuse muutused					
Aruandeperioodi algsaldo		31 337	17 099	-	-
Akumuleerunud kulum		(7 166)	(2 999)	-	-
		24 171	14 100	-	-
Firmaväärtuse soetamine aasta jooksul	10, 12	12 535	14 238	-	-
Kulum		(9 910)	(4 167)	-	-
Aruandeperioodi lõppsaldo		26 796	24 171	-	-

Lisa 6 Litsentsid, patendid ja kaubamärgid

(tuhandetes kroonides)		KONSOLIDEERITUD		EMAETTEVÕTE	
		2000	1999	2000	1999
Litsentsid, patendid ja kaubamärgid soetusmaksumuses		121 568	100 882	1 413	-
Akumuleerunud kulum		(80 761)	(55 128)	(32)	-
		40 807	45 754	1 381	-
Liikumised litsentside, patentide ja kaubamärkide osas					
Aruandeperioodi algsaldo		100 882	68 934	-	-
Akumuleerunud kulum		(55 128)	(18 099)	-	-
Lisandumine		35 447	32 153	1 413	-
Vähennemine		(14 762)	(205)	-	-
Kulum		(25 632)	(37 029)	(32)	-
Aruandeperioodi lõppsaldo		40 807	45 754	1 381	-

Lisa 7 Tütarettevõtete ja sidusettevõtete aksiad

(tuhandetes kroonides)		KONSOLIDEERITUD		EMAETTEVÕTE	
	Lisa	2000	1999	2000	1999
Investeeringud:					
Tütarettevõtted	8	-	-	2 883 393	2 405 923
Sidusettevõtted	9	17 849	2 760	-	-
		17 849	2 760	2 883 393	2 405 923

Lisa 8

Tütarettevõtete aktsiad (osalus)

	Asukoha riik	Osalus	
		2000	1999
Emaettevõte:			
AS Eesti Telekom	Eesti		
Olulised tütarettevõtted:			
AS Eesti Telefon	Eesti	100%	100%
AS EMT	Eesti	100%	100%

Lisa 9

Sidusettevõtete aktsiad

	Asukoha riik	Osalus	
		2000	1999
AS ETYP	Eesti	50%	0%
AS EsData	Eesti	30%	30%
OÜ Voicecom	Eesti	26%	0%

2000. aasta septembris investeeris AS Eesti Telefon koos Eesti Ühispanega loodud ühissettevõttesse AS ETYP 15 000 tuhat krooni. Ettevõtte eesmärk on luua usaldusväärseim ja enim kasutatav internetikeskkond Eestis.

2000. aasta lõpus omandas AS EMT 26%-lise osaluse OÜ-s Voicecom soetusmaksumusega 2 409 tuhat krooni. Ostu tulemusena kujunes firmaväärtus summas 1 830 tuhat krooni. Ettevõtte põhitegevus on arvutite tark- ja riistvara projekteerimine.

Lisa 10

Muud aktsiad

(tuhandetes kroonides)	KONSOLIDEERITUD		EMAETTEVÕTE	
	2000	1999	2000	1999
Pikaajalised investeeringud:				
Rocca al Mare Suurhall	1 200	840	1 200	840
Hansapank	48	48	-	-
Mgine Technologies Oy	7 823	-	-	-
	9 071	888	1 200	840

Seisuga 31. detsember 2000 oli kontsernil 1369 Hansapanga aktsiat turuväärtusega 190 tuhat krooni. 2000. aasta oktoobris ostis AS EMT 5%-lise osaluse

Mgine Technologies Oy-s, mille põhitegevus on positioneerimis- ja personaliseerimislahenduste väljatöötamine.

Lisa 11

Tütarettevõtete aktsiate soetamine

Novembris 1999 omandas AS Eesti Telefon 70% ühe juhtiva mobiil- ja fikstelefonide müügiketi omaniku AS-i Telefonipood aktsiatest. Aktsiate ostuhind fikseeriti tingimuslikuna, seades selle sõltuvusse 2000. aasta kasumist. Ühtlasi pakuti alternatiivse võimalusena tasuda aktsiate eest täiendavalt varem kokkulepitud summa.

AS Eesti Telefon kasutas seda alternatiivi, tasudes 70% aktsiate eest täiendavalt 4 748 tuhat krooni, mis suurendas tehingu tulemusena arvele võetud firmaväärtust. Detsembris 2000 soetas AS Eesti Telefon ülejäänud 30% AS-i Telefonipood aktsiatest 10 286 tuhande krooni eest. Tehingut arvestati ostumeetodil ning selle tulemusena suurenes firmaväärtus 5 957 tuhande krooni võrra.

Soetamise mõju grupi varadele ja kohustustele aastal 1999 ning firmaväärtuse kujunemine aastal 2000:

(tuhandetes kroonides)		KONSOLIDEERITUD	
	Lisa	2000	1999
Põhivara		399	1 042
Varud		2 788	3 778
Nõuded ostjate vastu		2 844	3 151
Muud nõuded		188	883
Raha ja pangakontod		1 114	498
Lühiajalised kohustused		(3 005)	(4 242)
Edasilükkunud tulumaks		-	(96)
Varad ja kohustused (neto)		4 328	5 014
Algselt arvele võetud firmaväärtus		-	14 238
Firmaväärtuse korrigeerimine täiendava ostuhinnaga		4 748	-
Firmaväärtus 30% aktsiate soetamisel		5 957	-
Firmaväärtus kokku	5	10 705	14 238
Ostuhind kokku		15 034	19 252
Jooksva aastal tasumata osa		(10 286)	(7 252)
Ostuvõla tasumine		7 252	-
Miinus raha ja pangakontod		-	(498)
Rahavoog omandamisel		12 000	11 502

2000. aasta novembris otsustas AS-i Eesti Telefon nõukogu moodustada eraldiseisva tütarettevõtte, kes hakkaks tegelema telekommunikatsioonivõrkude ehitamise ja hooldusega. Moodustatava tütarettevõtte aktsiakapitaliks kujuneb 15 mln krooni.

Tütarettevõtte AS Connecto asutamiseks on tehtud rahaline sissemakse summas 3 mln krooni, ülejäänud osa aktsiakapitalist tasutakse mitterahalise sissemaksega, mis koosneb kinnistust, seadmetest ja materjalidest. 8. jaanuaril 2001 kanti AS Connecto äriregistrisse.

Lisa 12

Nõuded ostjate vastu ja muud nõuded

(tuhandetes kroonides)	KONSOLIDEERITUD		EMAETTEVÕTE	
	2000	1999	2000	1999
(a) Pikaajalised				
Kontsernisesed nõuded	-	-	355 037	384 967
Muud nõuded	2 293	2 646	-	-
	2 293	2 646	355 037	384 967
(b) Lühiajalised				
Ostjate laekumata arved	374 897	372 105	18	-
Kontsernisesed nõuded	-	-	201 442	15 413
Viitlaekumised	58 986	83 683	1 251	685
Maksude ettemaksed/tagasinõuded	46 563	4 891	30 946	4 001
Muud nõuded	50 665	41 112	289	268
	531 111	501 791	233 946	20 367

Lisa 13

Varud

(tuhandetes kroonides)	KONSOLIDEERITUD		EMAETTEVÕTE	
	2000	1999	2000	1999
Toore ja materjalid	117 943	102 543	-	-
Ostetud kaubad müügiks	27 989	24 233	6	8
Ettemaksed hankijatele	3 025	14 121	8	12
Lõpetamata toodang	266	758	-	-
	149 223	141 655	14	20

Lisa 14

Raha ja raha ekvivalendid

Raha ja raha ekvivalendid koosnevad sularahast ja pangakontodest.

Lisa 15 Omakapital

Lihtaktsiate omanikul on õigus saada dividende vastavalt üldkoosoleku otsustele ja üks aktsia annab talle ühe hääle emaettevõtte aktsionäride üldkoosolekutel.

Selts on emiteerinud ühe nimelise eelisaktsia. Eelisaktsia omanikul on eesõigus saada dividendi kindlaksmääratud summas: 10 000 krooni aastas. Eelisaktsia annab omanikule aktsionäride üldkoosolekutel ühe hääle.

Muudes reservides on kajastatud "Äriseadustikuga" ette nähtud reservkapital, mida võib üldkoosoleku otsusel kasutada kahjumi katmiseks, kui seda ei ole võimalik katta aktsiaseltsi vabast omakapitalist, samuti aktsiakapitali suurendamiseks.

Baastulu aktsia kohta on arvestatud järgmiselt:
8,56 kr = (1 176 130 000 - 10 000) : 137 383 178

Kuna ettevõttel ei ole potentsiaalseid lihtaktsiaid, siis lahustatud tulu aktsia kohta on võrdne baastuluga aktsia kohta.

2001. aastast käivitub Eesti Telekom grupi uus motiivatsiooniüsteem, mis koosneb kahest komponendist: aktsioptsiooni skeemist ja ergutusprogrammist. 15. detsembril 2000 toimunud Eesti Telekom grupi erakorraline aktsionäride koosolek otsustas aktsioptsiooni skeemi raames emiteerida vahetusvõlakirju. Vahetusvõlakirjade väljastushinnaks määrati 10 krooni. Võlakirju saab vahetada Eesti Telekom aktsiate vastu kahes osas: 2. maist kuni 2. juunini 2003. a (A-seeria) ja 2. maist kuni 2. juunini 2004. a (B-seeria). Vahetusvõlakirjade vastu vahetatavate aktsiate märkimishind on Eesti Telekom aktsiate käibega kaalutud keskmine hind Tallinna Väärt-paberibörsil ajavahemikel 1. jaanuar kuni 31. jaanuar 2001. a (A-seeria) ja 1. aprill kuni 30. aprill 2001. a (B-seeria), kuid mitte madalam kui A-aktsia käibega kaalutud keskmine hind 14. detsembril 2000 ehk 90,62 krooni. Vahetusvõlakirjade vastu antakse välja maksimaalselt 850 000 aktsiat, mis suurendaks aktsiakapitali 0,62%. Maksimaalseks uueks aktsiakapitali suuruseks tingimisel, et kõik vahetusvõlakirjad vahetatakse aktsiate vastu, on pärast vahetusvõlakirjade tingimustes sätestatud vahetustähtaja möödumist 1 382 332 780 krooni.

Lisa 16 Intressi kandvad laenud ja võlakohustused

(tuhandetes kroonides)	KONSOLIDEERITUD		EMAETTEVÕTE		
	Lisa	2000	1999	2000	1999
(a) Pikaajalised					
Pangalaenud (tagatud)	17 (a, b)	167 060	474 550	-	-
Mittekonverteeritavad pikaajalised kohustused	17 (c)	33 918	42 029	-	-
Muud pikaajalised kohustused	11	-	7 252	-	-
		200 978	523 831	-	-

Arvestades kontserni tasandil läbi viidud muudatusi kontserni likviidsete varade juhtimises ja finantseerimises ning taotledes finantskulude kokkuhoidu, tasus AS Eesti Telefon 192 000 tuhat krooni pikaajalisi laene enne tähtaega.

Mittekonverteeritavad pikaajalised kohustused sisaldavad pensionikohustust summas 8 974 tuhat krooni.

(b) Lühiajalised					
Pangalaenud, lühiajaline osa (tagatud)	17 (a, b)	40 489	67 989	-	-
Tagatiseta võlakohustused (v.a pangalaenud)	17 (c, d)	104 274	6 987	97 125	-
Kapitalirendist tulenevad kohustused	19 (b)	16 629	1 860	-	-
		161 392	76 836	97 125	-

Lisa 17

Informatsioon laenude kohta

Kontserni laenude intressimäärad ja tagasimaksmise tingimused on alljärgnevad.

(tuhandetes kroonides)		KONSOLIDEERITUD			EMAETTEVÕTE	
	Intressimäär	Lisa	2000	1999	2000	1999
(a) Pangalaenud fikseeritud intressiga						
sh FIM-i laenud	7,50%		64 575	73 185	-	-
(b) Pangalaenud ujuva intressiga						
sh DEM-i laenud	6 kuu EUROLIBOR + 0,55%		69 817	93 091	-	-
DEM-i laenud	6 kuu EUROLIBOR + 0,45%		-	192 000	-	-
FIM-i laenud	6 kuu EURIBOR + 0,48%		73 157	81 763	-	-
EEK-i laenud	TALIBOR + 0,375%		-	102 500	-	-
			207 549	542 539	-	-
Miinus: Pangalaenude lühiajaline osa		16 (b)	(40 489)	(67 989)	-	-
Pangalaenude pikaajaline osa		16 (a)	167 060	474 550	-	-
(c) Mittekonverteeritavad pikaajalised kohustused						
Ujuva intressiga SEK	K1 + marginaal*		31 485	38 826	-	-
Pensionikohustus	-		9 582	10 190	-	-
			41 067	49 016	-	-
Miinus: Kohustuste lühiajaline osa		16 (b)	(7 149)	(6 987)	-	-
Mittekonverteeritavad pikaajalised kohustused		16 (a)	33 918	42 029	-	-
(d) Mittekonverteeritavad lühiajalised kohustused						
Emiteeritud võlakirjad	6,10%	16 (b)	97 125	-	97 125	-

* K1 on Stockholmi pankadevahelisel turul kõrgema klassi klientidele kehtiv intressimäär.

2000. aasta juulis emiteeris AS Eesti Telekom 100 000 lihtvõlakirja, nimiväärtusega à 1000.00 krooni ning intressimääraga 6,1% aastas. Võlakirjade lunastamise päev on 20. juuli 2001.

(tuhandetes kroonides)		KONSOLIDEERITUD						
	2001	2002	2003	2004	2005	2006	2007–2016	
(e) Pangalaenude ja mittekonverteeritavate pikaajaliste kohustuste tagasimaksmine								
Pangalaenude tagasimaksmine	40 489	143 787	23 273	-	-	-	-	
Mittekonverteeritavate kohustuste tagasimaksmine	104 272	7 601	8 146	8 831	2 798	609	5 933	

Lisa 18

Võlad hankijatele ja muud kohustused

(tuhandetes kroonides)	KONSOLIDEERITUD		EMAETTEVÕTE	
	2000	1999	2000	1999
Lühiajalised				
Hankijatele tasumata arved	361 996	174 763	398	546
Kontsernisisesed kohustused	-	-	28	35
Ostjate ettemaksud	6 619	7 138	-	-
Maksuvõlad	36 844	115 270	566	615
Viitvõlad	194 195	159 237	2 835	124
Muud kohustused	14 457	14 258	-	-
Muud ettemakstud tulud	44 274	41 303	-	-
	658 385	511 969	3 827	1 320

Lisa 19

Kapitali- ja kasutusrent

(tuhandetes kroonides)	Lisa	KONSOLIDEERITUD		EMAETTEVÕTE	
		2000	1999	2000	1999
(a) Kasutusrendi maksed					
Minimaalsed rendimaksud mittetühistatavate kasutusrendilepingute alusel tähtajaga:					
- mitte enam kui üks aasta		17 606	22 289	-	-
- üks kuni kaks aastat		11 755	12 295	-	-
- kaks kuni kolm aastat		4 990	7 930	-	-
- kolm kuni neli aastat		99	3 371	-	-
		34 450	45 885	-	-
(b) Kapitalirendi maksed					
Kapitalirendi maksed kuuluvad maksmisele järgnevalt:					
- mitte enam kui üks aasta		17 185	1 920	-	-
		17 185	1 920	-	-
Miinus: Finantskulud		(556)	(60)	-	-
Kapitalirendi kohustuste lühiajaline osa 16 (b)		16 629	1 860	-	-

Lisa 20

Seotud osapooled

(tuhandetes kroonides)	KONSOLIDEERITUD		EMAETTEVÕTE	
	2000	1999	2000	1999
(a) Nõukogu ja juhatuse liikmetele makstud töötasu				
Nõukogu ja juhatuse liikmed	14 261	9 550	4 680	2 978
(b) Osutatud telekommunikatsiooni-teenused				
Sonera Ltd	77 532	85 659	-	-
Telia AB	25 576	27 726	-	-
EsData AS	3 770	3 830	-	-
(c) Muud tulud				
Telia AB	5	-	-	-
Advokaadibüroo Tark & Co	22	-	-	-
(d) Ostetud telekommunikatsiooni-teenused				
Sonera Ltd	32 614	47 418	-	-
Telia AB	27 604	29 633	-	-
EsData AS	269	358	125	214
(e) Muud ostetud teenused				
Baltic Tele AB	1 037	4 010	-	-
Sonera Ltd	4 308	4 513	19	100
Telia AB	3 744	3 194	-	-
Advokaadibüroo Tark & Co	2 128	1 389	228	51
EsData AS	4	13	-	-

Hinnakujundus tehingutes seotud osapooltega tugineb turutingimustele.

Lisa 21

Informatsioon tegevusharude kohta

Lähtuvalt juhtimiseesmärkidest on kontsern organiseeritud kahte tegevusharusse: fikseeritud side haruks ja mobiilsideharuks. See jaotus on aluseks informatsiooni kajastamisel tegevusharuti.

Harude tegevus hõlmab:

- Fikseeritud sidevõrk: tegevusvaldkond on opereerida, moderniseerida ja laiendada riigisest telekommunikatsioonivõrku ja pakkuda tele-

kommunikatsiooniteenuseid ning nendega seotud lisandväärtusega teenuseid ja rahvusvahelisi ühendusi, samuti pakkuda, toota, turustada ja müüa sellega seotud põhilisi teenuseid.

- Mobiilside: tegevusvaldkond on rajada, opereerida ja tagada mobiilsidevõrkude ja -süsteemide töö ning toota, turustada ja müüa sellega seotud teenuseid Eesti Vabariigis ja välisriikides.
- Muud tegevused: hõlmab peamiselt emattevõtte tegevust.

(tuhandetes kroonides)	Fikseeritud sidevõrgu teenused		Mobiilside		Muud tegevused		Elimineerimised		Konsolideeritud	
	2000	1999	2000	1999	2000	1999	2000	1999	2000	1999

(a) Tegevusharud

Tulud

Välised

– teenuste osutamine

ja müük

2 432 575 2 244 949 1 497 087 1 322 580 - - - - 3 929 662 3 567 529

– muud

24 837 12 814 18 950 14 892 42 8 - - 43 829 27 714

Tegevusharude vahelised teenused

247 772 213 048 411 113 364 124 261 86 (659 146) (577 258) - -

Tulud kokku

2 705 184 2 470 811 1 927 150 1 701 596 303 94 (659 146) (577 258) 3 973 491 3 595 243

Tulemus

Tegevusharu tulemus:

tegevuskasum

471 368 397 494 668 942 595 370 (32 414) (38 442) 843 853 1 108 739 955 275

Tulud sidusettevõtetest

- 648

Kasum valuutakursi muutustest

1 192 510

Muud finantstulud

33 591 17 398

Sidusettevõtete seotud kulud

(310) -

Intressikulud

(33 558) (36 760)

Kahjum valuutakursi muutustest

(1 443) (4 245)

Muud finantskulud

(11 636) (27 943)

Erakorralised tulud

85 197 -

Erakorralised kulud

- (85 197)

Tulumaksu kulud (-) / tulud (+)

- (156 266)

Vähemusosa

(5 642) (83 158)

Puhaskasum

1 176 130 580 262

Muu informatsioon segmentide kaupa

Tegevusharude varad 2 747 681 2 602 452 1 198 969 1 039 870 37 668 8 342 - - 3 984 318 3 650 664

Investeeringud kapitaliosaluse meetodiga

hõlmatavatasse sidusettevõttesse

17 849 2 760

Raha

609 743 485 318

Investeeringud teistesse ettevõttesse

9 071 888

Konsolideeritud varad kokku

4 620 981 4 139 630

Tegevusharude kohustused 437 123 319 501 181 185 75 868 3 233 670 - - 621 541 396 039

Intressi kandvad võlakohustused

362 370 593 415

Maksuvõlad

36 844 123 182

Konsolideeritud kohustused kokku

1 020 755 1 112 636

Investeeringud materiaalsesse ja

immateriaalsesse põhivarasse

840 121 704 046 396 861 305 720 1 809 3 168 - - 1 238 791 1 012 934

Tegevusharude varade kulum 691 522 652 660 276 780 227 723 1 003 676 - - 969 305 881 059

Lisa 22

Finantsinstrumendid

Kontserni finantsaktivad hõlmavad raha, turukõlblikke väärtpabereid ja nõudeid ostjate vastu. Finantskohustused sisaldavad laene ja võlakohustusi ning hankijatele tasumata arveid. Finantsaktivate ja -kohustuste kohta kehtivad raamatupidamispõhimõtted on toodud lisa 1. Üks grupi ettevõtte on teostanud välisvaluuta swap-tehinguid maandamaks laenudega seonduvaid valuutakursiriske.

2000. aasta alguses liideti kontserni kolme ettevõtte (Eesti Telekom, Eesti Telefon ja EMT) pangakontod kontsernikontoks nii Hansapangas kui ka Eesti Ühispangas, et efektiivsemalt juhtida likviidseid varasid. Kontsernikonto kaudu toimub vajaduse korral ka tütarettevõtete finantseerimine.

Kontserni finantseerimisega ning likviidsete varade ja finantsriskide juhtimisega tegeleb treasury vastavalt AS-i Eesti Telekom nõukogu poolt kinnitatud reeglitele.

(a) Intressimäära risk

Kontserni laenude intressimäärad ja tagasimaksmise tingimused on toodud lisa 17.

(b) Krediidirisk

Krediidirisk esindab raamatupidamiskahjumit, mis tekiks aruandekuupäeval juhul, kui vastaspooled ei täida oma

lepingulisi kohustusi. Kontsernil ei ole olulisel määral riske üksiklientidele ega teistele vastaspooltele. Vähen- damaks krediidiriske hindab kontsern järjepidevalt klientide maksedistsipliini. Kontsern hoiab vabu rahalisi vahendeid kõige enam tunnustatud Eesti pankades. Juhtkond ei eelda kohustuste mittetäitmist klientide poolt. Kontsern hoiab vabu rahalisi vahendeid ning teostab valuuta swap- ja forward-tehinguid ainult vähemalt Baa 1 krediidireitingut omavates Eesti pankades ning vähemalt A2 krediidireitingut omavates välis- pankades.

(c) Õiglane väärtus

Sularaha, debitoorsete võlgnevuste, laenude ja võla- kohustuste õiglased väärtused ei erine oluliselt nende raamatupidamislikust väärtusest.

(d) Valuutakursiriskide maandamise instrumendid

Välisvaluutas nomineeritud kohustustest tuleneva valuutariski maandamiseks on üks kontserni ettevõtetest teostanud välisvaluuta swap-tehinguid ning grupi kontsernikontol on riskide maandamiseks välisvaluuta aktiivaid. Seisuga 31. detsember 2000 oli kehtivaid swap-lepinguid kogusummas 110 mln FIM-i. Teatud kogus valuutat vahetatakse iga-aastaselt haripunktiga aastal 2002.

(tuhandetes kroonides)

KONSOLIDEERITUD

	2000	1999
Välisvaluuta swap-tehingud	289 471	609 652
Realiseerumata tulud	5 429	6 087

Lisa 23

Potentsiaalsed kohustused

29. detsembril 2000 sõlmisid Eesti Vabariik ja AS Eesti Telefon kontsessioonilepingu lõpetamise lepingu. Vastavalt lepingu tingimustele on AS Eesti Telefon võtnud enesele mitmesuguseid kohustusi telefonitaotlejate järjekorra likvideerimise, uute telefonitaotlejate taotluste

rahuldamise kiiruse ja üldkasutatava telefonivõrgu tehnilise taseme suhtes. Kohustuste täitmata jätmise korral on AS-i Eesti Telefon suhtes ette nähtud rahalised sanktsioonid, kuid juhtkonna hinnangul ei ole nende realiseerumine olulises ulatuses tõenäoline.

Antud garantiid

(tuhandetes kroonides)	KONSOLIDEERITUD		EMAETTEVÕTE	
	2000	1999	2000	1999
Töötajatele antud garantiid	807	807	200	200

Potentsiaalne tulumaksukohustus

1. jaanuarist 2000 jõustunud tulumaksuseaduse kohaselt maksustatakse füüsilistele isikutele ning mitteresidentidele makstavad dividendid tulumaksuga, lähtudes maksumäärast 26/74. Dividendidelt makstavat tulumaksu saab vähendada aastatel 1994–1999 jaotamata kasumilt tasutud tulumaksu võrra ja residentist tütar-ettevõtete poolt ülekantud 1994.–1999. aasta jaotamata kasumilt tasutud tulumaksu võrra.

Dividende saab välja maksta jaotamata kasumist. Juhul, kui AS Eesti Telekom jaotaks kogu vaba omakapitali, kaasneks sellega aktsionäride 27. veebruari 2001 struktuuri juures 173 mln krooni suurune tulumaksukohustus. Kuna juhatus ei ole veel teinud kasumi jaotamise ettepanekut, võib tegelik tulumaksukohustus kujuneda eespool toodust väiksemaks.

Lisa 24

Olulised bilansijärgsed sündmused

AS-il Eesti Telefon on olnud pikaajaline juriidiline vaidlus mobiilsideoperaatoriga AS Ritabell võrkudevaheliste kõnede tariifide suuruse üle. AS Eesti Telefon on kõnealuse vaidlusega seotud kulusid ja kohustusi kajastanud eelnevates aruannetes ja ka 2000. aasta aruandes

konservatiivselt. 2001. aasta jaanuaris jõudsid vaidluse osapooled kohtuvälise kokkuleppeni, mille realiseerimisel saaks AS Eesti Telefon 2001. majandusaastal olulises suurusjärgus ühekordse iseloomuga tulu.

Lisa 25

Töötajad

Keskmine töötajate arv 2000. aasta jooksul oli 3029 (1999: 3209).

Lisa 26

Kontserni emaettevõte

Kontserni emaettevõte on AS Eesti Telekom, kes asub aadressil Roosikrantsi 2, 10119 Tallinn, Eesti Vabariik.

Audiitori järeldusotsus AS-i Eesti Telekom aktsionäridele

Oleme kontrollinud juuresolevat AS-i Eesti Telekom raamatupidamise aastaaruannet, mis sisaldab bilanssi seisuga 31.12.2000, perioodi 1.01.–31.12.2000 kasumiaruannet, rahavoogude aruannet ja omakapitali muutuste aruannet ning aastaaruande lisasid. Raamatupidamise aastaaruande koostamine on ettevõtte juhtkonna kohustus. Meie ülesanne on anda auditi tulemustele tuginedes hinnang raamatupidamise aastaaruande kohta.

Sooritasime auditi kooskõlas rahvusvaheliste auditeerimise standarditega. Need standardid nõuavad, et audit planeeritaks ja sooritataks viisil, mis võimaldaks piisava kindlustundega otsustada, ega raamatupidamise aastaaruanne ei sisalda olulisi vigu ja ebatäpsusi. Auditi käigus oleme väljavõtteliselt kontrollinud tõendusmaterjale, millel põhinevad raamatupidamise aastaaruandes esitatud näitajad. Meie audit hõlmas ka raamatupidamise aastaaruande koostamisel kasutatud arvestuspõhimõtete ja juhtkonnapoolsete raamatupidamislike hinnangute kriitilist analüüsi ning seisukohavõttu raamatupidamise aastaaruande esituslaadi suhtes tervikuna. Arvame, et meie audit annab piisava aluse arvamuse avaldamiseks raamatupidamise aastaaruande kohta.

Oleme seisukohal, et ülalmainitud raamatupidamise aastaaruanne kajastab kooskõlas rahvusvaheliste raamatupidamise standarditega õigesti ja õiglaselt AS-i Eesti Telekom finantsseisundit seisuga 31.12.2000 ning siis lõppenud aruandeperioodi majandustulemust, rahavoogusid ja omakapitali muutusi.

Tallinnas 28. veebruaril 2001
KPMG Estonia

Andres Root,
vannutatud audiitor

JUHATUS



Jaan Männik



Krister Björkqvist

NÕUKOGU



Aare Tark,
nõukogu esimees,
Advokaadibüroo Tark & Co
vandeadvokaat ja juhatuse
esimees



Brian Epp,
Chase Manhattan Bank'i rah-
vusvahelise telekommunikat-
siooni- ja meediagrupi direktor



Mart Nurk,
Telia AB asepresident



Annika E. Christiansson,
Telia Mobile AB International'i
vanem-asepresident ja strateegilise
äriplaneerimise juht



Lauri Tapani Holopainen,
Sonera Oyj asepresident



Madis Üürike,
Eesti Vabariigi Rahandus-
ministeeriumi nõunik



Mikko Pirinen,
Sonera Oyj vanem-
asepresident



Jaak Leimann,
Tallinna Tehnikaülikooli
professor



Andrus Villem,
Eesti Vabariigi teede- ja
sideministri nõunik



Veiko Tali,
Eesti Vabariigi
Rahandusministeeriumi
osakonnajuhataja

INFORMATSIOON INVESTORITELE

Aktsionäride korraline üldkoosolek

AS-i Eesti Telekom aktsionäride korraline üldkoosolek toimub kolmapäeval, 23. mail 2001. a algusega kell 14.00 Rahvusraamatukogus, aadressil Tõnismägi 2, Tallinn.

Dividendid

2000. majandusaasta eest makstakse dividende aktsionäridele, kes on kantud Väärtpaberite Kesksedepositooriumi poolt hallatavasse ettevõtte aktsionäride nimekirja dividendide fikseerimise kuupäeva, 6. juuni 2001. a seisuga. Juhatus teeb üldkoosolekule ettepaneku maksta dividendid välja 20. juunil 2001. a.

Finantsülevaated

Eesti Telekom'i aastaraamat koostatakse eesti ja inglise keeles. Aastaraamatut saab ettevõttest tellida faksil (0) 6311224 või telefonil (0) 6311212. Eesti Telekom'i aastaraamat on kättesaadav ka interneti vahendusel. Aastaraamatut saab lugeda ja tellida veebiaadressil www.telekom.ee.

2001. aasta vahearuanDED avaldatakse järgmistel kuupäevadel:

- vahearuanne jaanuar–märts 26. aprillil;
- vahearuanne jaanuar–juuni 19. juulil;
- vahearuanne jaanuar–september 18. oktoobril.

Eesti Telekom koostab vahearuanDED eesti ja inglise keeles ning nendega saab tutvuda veebiaadressil www.telekom.ee.

Eesti Telekom'i poolt väljastatud börsi- ja pressiteateid saab samuti lugeda ettevõtte veebilehelt.

Aksia analüüs

Vähemalt all-loetletud pangad ja väärtpaberimaaklerid on analüüsinud Eesti Telekom'i aktsiat kui portfelliinvesteeringut 2000. aastal.

- ABN Amro (tel +44 20 76785328)
- Aros Maizels Equities (tel +358 9 12340425)
- CAIB (tel +44 20 73096518)
- Donaldson, Lufkin & Jenrette (tel +44 20 76556342)
- Dresdner Kleinwort Wasserstein (tel +44 20 76238000)
- Eesti Ühispank (tel (0) 6656645)
- Hansapank (tel (0) 6131670)
- HSBC Securitas (tel +44 20 76210011)
- Lazard Brothers & Co (tel +44 20 75882721)
- Nomura International (tel +44 20 75212000)
- Suprema Securities (tel (0) 6405700)
- Trigon Capital (tel (0) 6676230)
- William de Broe (tel +44 20 75887511)

Investorsuhted

Krister Björkqvist, finantsdirektor

Tel (0) 6272465

E-post krister.bjorkqvist@telekom.ee

Hille Vörk, finantsjuht

Tel (0) 6272460

E-post hille.vork@telekom.ee