



*AS Eesti Telekom
kontserni ja emaettevõtja
majandusaasta aruanne
2004*

AS EESTI TELEKOM JA TÜTARETTEVÕTJAD

MAJANDUSAASTA ARUANNE

<i>Majandusaasta algus</i>	1. jaanuar 2004
<i>Majandusaasta lõpp</i>	31. detsember 2004
<i>Äriühingu nimetus</i>	AS Eesti Telekom
<i>Äriregistri number</i>	10234957
<i>Address</i>	Roosikrantsi 2, 10119 Tallinn Eesti Vabariik
<i>Telefon</i>	+ 372 631 12 12
<i>Faks</i>	+ 372 631 12 24
<i>E-mail</i>	mailbox@telekom.ee
<i>Veebilehekülg</i>	www.telekom.ee
<i>Põhitegevusala</i>	Investeeringud teistesse telekommunikatsiooni alal tegutsevatesse äriühingutesse ning nende juhtimine ja haldamine
<i>Audiitorkontroll</i>	AS Deloitte & Touche Audit
<i>Majandusaasta aruandele lisatud dokumendid</i>	Audiitori järeldusotsus

AS EESTI TELEKOM JA TÜTARETTEVÕTJAD

SISUKORD

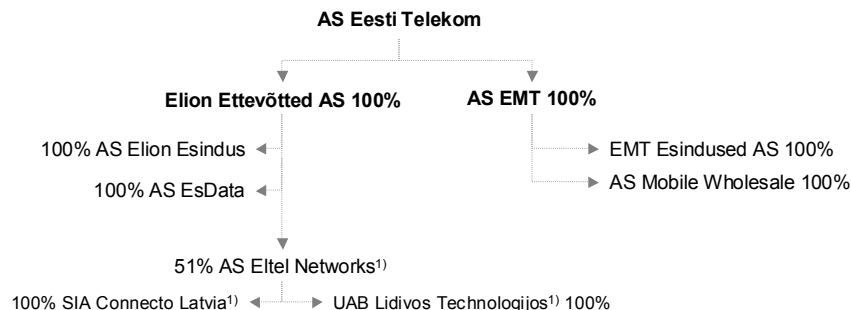
TEGEVUSARUANNE	4
JUHATUSE DEKLARATSIOON.....	11
FINANTSARUANDED	12
KASUMIARUANDED	12
BILANSID	13
OMAKAPITALI MUUTUSTE ARUANDED	14
RAHAVOOGUDE ARUANDED.....	15
FINANTSARUANNETE LISAD.....	16
1. Olulised raamatupidamispõhimõtted	16
2. Segmendiaruandlus.....	23
3. Likvideeritud tegevusala	26
4. Tütarettevõtjate aktsiate müümine.....	27
5. Kasumiaruande lisainformatsioon.....	27
6. Maksustamine	28
7. Materiaalne põhivara	29
8. Kapitalirendiga soetatud põhivara	31
9. Immateriaalne põhivara	32
10. Tütarettevõtjad.....	33
11. Tütarettevõtjate aktsiate soetamine.....	34
12. Investeeringud sidusettevõtjatesse.....	34
13. Pikaajalised finantsinvesteeringud.....	35
14. Mitmesugused pikaajalised nõuded.....	35
15. Varud	36
16. Nõuded ostjate vastu ja muud lühiajalised nõuded	36
17. Lühiajalised finantsinvesteeringud.....	36
18. Raha ja raha ekvivalendid	37
19. Rendile antud vara.....	37
20. Omakapital.....	37
21. Laenud ja võlakohustused	41
22. Informatsioon laenude ja võlakohustuste kohta	41
23. Konverteeritavad võlakohustused.....	42
24. Võlad tarnijatele ja muud lühiajalised kohustused.....	42
25. Kasutus- ja kapitalirent.....	42
26. Eraldised	43
27. Finantsinstrumendid.....	43
28. Seotud osapooled.....	44
29. Potentsiaalsed kohustused.....	46
30. Töötajad.....	46
31. Grupi emaettevõtja.....	46
AUDIITORI JÄRELDUSOTSUS	47

AS EESTI TELEKOM JA TÛTARETTEVÕTJAD

TEGEVUSARUANNE

31. DETSEMBRIL 2004 LÕPPENUD MAJANDUSAASTA KOHTA

AS-i Eesti Telekom 2004. aasta konsolideeritud aruanded kajastavad järgmiste ettevõtjate majandustulemusi:



¹) Konsolideeritud kuni 30. november 2004.

Muudatused Eesti Telekom grupi struktuuris

Eesti Telekom grupi struktuuris 2004. aastal aset leidnud muudatused olid põhiliselt seotud grupi ehitustegevusega seotud tütarettevõtjatega.

12. jaanuaril 2004. aastal soetas AS Connecto 100% Leedu ettevõtja UAB Lidivos Technologijos aktsiatest. Ostetud ettevõtja põhitegevuseks on nõrkvoolu- ja turvasüsteemide paigaldamine ja hooldus. Tehing sõlmiti eesmärgiga toetada AS-i Connecto tegevuse laienemist Baltimaades.

2004. aastal jõudis lõpule 2003. aasta detsembris käivitunud võrguettevõtjate ühinemisprotsess, mille tulemusena ühendati 8. juunil AS Connecto ja AS Eltel Networks. Peale ühinemist nimetati AS Connecto ümber AS-iks Eltel Networks. 8. detsembril 2004. aastal ühendati AS-iga Eltel Networks ka AS Reveko Telekom.

Keskendumaks oma põhitegevusele, müüs Elion Ettevõtte AS 2004. aasta detsembrikuus oma 51%-lise osaluse tütarettevõtjas AS Eltel Networks Soome võrguehitusettevõtjale Eltel Networks Corporation, mis juba omas selles ettevõtjas 49%-list osalust. Tehingu hinnaks oli ligikaudu 60 miljonit krooni. Elion Ettevõtte AS-i kasum antud tehingust, ligikaudu 43 miljonit krooni, on kajastatud finantstuluna 2004. aasta kasumiaruandes.

30. detsembril 2004. aastal soetas Elion Ettevõtte AS 100% Ida-Virumaa ühest juhtivast internetiteenuste pakkujast Viru Net OÜ-st. Ostu eesmärgiks on tugevdada Elion grupi turupositsiooni Ida-Virumaal ning konsolideerida Eesti internetiturgu. Viru Net OÜ müügitulu 2003. aastal oli 3 miljonit krooni ja puhaskasum 0,4 miljonit krooni. Ettevõtja annab tööd 17 inimesele. Viru Net OÜ majandustulemused konsolideeritakse grupi finantsaruannetes alates 1. jaanuarist 2005. aastal.

23. detsembril 2004. aastal tegi TeliaSonera AB oma tütarettevõtja Baltic Tele AB kaudu tehinguid 100 Eesti Telekom aktsia omandamiseks avalikelt investoritelt, mille tulemusel suurenes TeliaSonera AB osalus AS-is Eesti Telekom 28. detsembril 2004. aastal 50.00004 protsendini. Osaluse suurenedes üle 50 protsendi algatas TeliaSonera AB, vastavalt Eesti väärtpapierituru seadusele kohustusliku pakkumise kõigile AS-i Eesti Telekom aktsiate ostuks. Pakkumise hinnaks oli 109,84 krooni aktsia eest. Pakkumise aktseptimise periood algas 13. jaanuaril 2005. aastal ja lõppeb 23. veebruaril 2005. aastal. AS-i Eesti Telekom omanike struktuur seisuga 14. veebruar 2004 on järgmine:

Baltic Tele AB	68 977 314 aktsiat	50.00%
Eesti Vabariik	37 485 100 aktsiat	27.17%
Avalikud investorid	31 492 114 aktsiat	22.83%

Kuna TeliaSonera AB osalus ületab 50 protsendi piiri, konsolideeritakse AS Eesti Telekom TeliaSonera AB kontserni.

AS EESTI TELEKOM JA TÛTARETTEVÕTJAD

TEGEVUSARUANNE

31. DETSEMBRIL 2004 LÕPPENUD MAJANDUSAASTA KOHTA

Eesti Telekom grupp

Tulud, kulud ja kasum

Telekommunikatsioonituru areng Eestis oli 2004. aasta jooksul tormiline ja seda nii mobiil- kui ka fikseeritud side valdkonnas. 2003. aasta lõpetas Eesti 77%-lise mobiilside tihedusega. 2004. aasta lõpuks oli mobiilside tihedus jõudnud 94%-ni. Kiirele klientide arvu kasvule on kindlasti kaasa aidanud tariifide langus. 2004. aastal alustasid Eesti mobiilioperaatorid, sh. ka AS EMT, ettevalmistusi mobiilnumbri liikuvuse käivitamiseks 1. jaanuarist 2005. aastal, korrigeeriti tariife, ning klientideni jõudsid mitmed sooduspakkumised, mille eesmärgiks oli kliendigruppide (perekondade, sõpruskondade, töökaaslaste) sidumine ühe operaatoriga. 2004. aasta novembrikuus tuli turule hinnatundlikule mobiilkliendile suunatud AS-i EMT nn. säästuoperaator Diil. Kõneside kõrval kogub üha enam populaarsust mobiil-andmeside. Selles valdkonnas tuli AS EMT 2004. aastal esimese operaatorina Eestis välja EDGE tehnoloogiaga. Aasta jooksul mobiiliturul üha tihenened konkurentsile vaatamata säilitas AS EMT oma 47%-lise turuosa.

2004. aasta märksõnadeks fikseeritud side valdkonnas olid internet, andmeside ja IT. Elion Ettevõtte AS-i lairibaühenduste arv kasvas aastaga 52% võrra. Koos oma tütarettevõtjaga purustati aasta jooksul mitmed arvutimüügirekordid. Elion Ettevõtte AS on tõusnud Eesti juhtivate IT-firmade hulka. Fikseeritud sides on interneti ja andmeside kasvu Eestis nagu mujalgi Euroopas viimastel aastatel varjutanud langus kõneside valdkonnas. Kliendid kasutavad suhtlemiseks üha enam mobiiltelefone ning loobuvad oma lauatelefonidest. 2004. aasta novembris ühines Elion globaalse trendiga pakkuda kodutarbijatele kõne- ja internetiühenduse paketti ühtse kuutasu eest, milles sisalduvad ka igakuised tasuta kõneminutid. Esimesed kuud on näidanud, et kliendid on pakkumise heaks kiitnud. 2005. aasta jaanuarist on analoogiline teenus kättesaadav ka äriklientidele. Tulu uutest ärivaldkondadest on aidanud kompenseerida langust kõneside valdkonnas. Kombineeritud sidelahenduste turulettoomine on aidanud peatada fikseeritud side klientide arvu languse.

Eesti Telekom grupi 2004. aasta äritulud moodustasid 5 143 miljonit krooni (2003: 4 808 miljonit krooni), kasvades 2003. aastaga võrreldes 7% ehk 335 miljoni krooni võrra. Põhiosa tulude kasvust tuli mobiilside valdkonnast. Nii mobiil- kui ka fikseeritud side valdkonnas aitas tulude kasvule kaasa telekommunikatsiooniseadmete jaemüügi tegelevate tütarettevõtjate müügi mahtude oluline kasv.

Grupi 2004. aasta tegevuskulud kasvasid 12% võrra, ulatudes 3 020 miljoni kroonini (2003: 2 691 miljonit krooni). Tegevuskulude kasvu mõjutasid nii suurem kliendibaas kui ka eelpoolmainitud jaekaubanduse mahtude kasv. Ärikasum enne põhivara kulumit oli 2 122 miljonit krooni, jäädes 2003. aasta tasemele. Põhivara kulum moodustas 816 miljonit krooni (2003: 881 miljonit krooni), vähenedes aastaga 65 miljoni krooni võrra. Vähenemine tulenes eelkõige Elion Ettevõtte AS-i väiksematest amortisatsioonikuludest.

2004. aasta finantstulud olid 2003. aasta vastavatest näitajatest 13 miljoni krooni võrra väiksemad. 2003. aasta finantstulud sisaldasid 49% AS-i Eltel Networks aktsiate müügil teenitud 59 miljoni kroonist kasumit. 2004. aastal 51% AS-i Eltel Networks aktsiate müügil teenitud kasum ulatus 43 miljoni kroonini. Hind aktsia kohta oli nii vähemus- kui enamusosaluse müügil sama.

Eesti Telekom grupi kasum enne tulumaksustamist oli 1 381 miljonit krooni (2003: 1 326 miljonit krooni), mis on 4% enam kui 2003. aastal. Kui 2003. aastal maksis ettevõtja oma aktsionäridele dividende 6 krooni iga A-aktsia kohta, siis 2004. aasta dividendide summa ulatus 8 kroonini A-aktsia kohta. Sellest tulenevalt kasvas 92 miljoni krooni võrra ka dividendidelt tasutud tulumaksu summa. Emaettevõtja, AS Eesti Telekom, teenis 2004. aastal puhaskasumit 993 miljonit krooni (2003: 1 036 miljonit krooni). 2004. aastal teenitud tulu aktsia kohta oli 7,21 krooni.

Bilanss ja rahavood

Eesti Telekom grupi bilansimaht 2004. aasta detsembri lõpu seisuga oli 4 524 miljonit krooni (detsember 2003: 4 599 miljonit krooni). Aasta jooksul on grupi põhivara vähenenud 281 miljoni krooni võrra ja käibevara kasvanud 207 miljoni krooni võrra. Põhivara vähenemine tuleneb viimaste aastate suhteliselt väikestest investeringutest. Käibevara kasv tuleneb valdavalt raha ja raha ekvivalentide kasvust (135 miljonit krooni). 91 miljoni krooni võrra on kasvanud nõuded osjatele, millest omakorda 70 miljonit krooni on jaemüügikettide nõuete kasv seoses järelmaksuga müügi mahtude suurenemisega.

Eesti Telekom grupi omakapital vähenes aastaga 79,5 miljoni krooni võrra tulenevalt dividendide maksimisest 1 101 miljoni krooni ulatuses. Grupil oli 2004. aasta detsembri lõpu seisuga pikaajalisi võlakohustusi 1 miljoni krooni ulatuses ja lühiajalisi võlakohustusi 19 miljoni krooni ulatuses (2003. aasta detsembri lõpus vastavalt 4 miljonit krooni ja 8 miljonit krooni). Grupi netovõlg 2004. aasta lõpuks oli -1 463 miljonit krooni ja netovõla suhe omakapitali -36%. Grupi muud lühiajalised kohustused kasvasid 2004. aasta jooksul 12 miljoni krooni võrra.

AS EESTI TELEKOM JA TÛTARETTEVÕTJAD

TEGEVUSARUANNE

31. DETSEMBRIL 2004 LÕPPENUD MAJANDUSAASTA KOHTA

Eesti Telekom grupi 2004. aasta äritegevuse rahavoog oli 1 645 miljonit krooni (2003: 1 709 miljonit krooni). Äritegevuse rahavoo vähenemist on kõige olulisema tegurina mõjutanud dividendide tulumaksu suurenemine. Rahavoog investeerimistegevusse kahanes – 2003. aastal 432 miljonit krooni (sh. laekunud 68 miljonit krooni vähemusosaluse müügist AS-is Eltel Networks), 2004. aastal 421 miljonit krooni (sh. laekunud 52 miljonit krooni enamusosaluse müügist AS-is Eltel Networks). Rahavoog finantseerimistegevusse oli 2004. aastal 1 089 miljonit krooni, sh. dividendidena välja makstud 1 101 miljonit krooni (2003: 839 miljonit krooni, sh. makstud dividendidena 824 miljonit krooni).

Varade tootlikkus (ROA) ja omakapitali tootlikkus (ROE) püsivad jätkuvalt kõrgel tasemel. ROE tõusis aastaga 34,1%-lt 35,0%-ni. ROA langes 23,1%-lt 22,1%-ni, seda eelkõige raha ja raha ekvivalentide suure osakaalu tõttu varades.

Juhtimine ja personal

Eesti Telekom grupi töötajate arv 2004. aasta 31. detsembri seisuga oli 1 959 (2003. aasta 31. detsembril 2 452). Töötajate arv kahanes eelkõige seoses AS Eltel Networks grupi müügiga (töötajate arv novembris 2004: 594). Töötajatele makstud töötasude kogusumma 2004. aastal oli 425 miljonit krooni.

Grupi emattevõtja AS-i Eesti Telekom töötajate arv 2004. aasta 31. detsembri seisuga oli 7 (2003. aasta 31. detsembril 8). Töötajatele makstud töötasude kogusumma 2004. aastal oli 8 miljonit krooni.

Elion grupp

Elion gruppi kuuluvad järgmised ettevõtjad: Elion Ettevõtted AS, AS Elion Esindus ja AS EsData. Kuni 30. novembrini 2004. aastal kuulusid Elion gruppi ka AS Eltel Networks, SIA Connecto Latvia ja UAB Lidivos Technologijos.

Elion grupi 2004. aasta äritulud ulatusid 2 679 miljoni kroonini, kasvades 2003. aastaga võrreldes 4% ehk 101 miljoni krooni võrra.

Grupi põhitegevusvaldkondadest näitasid kiireimat kasvu tulud andmesidest ja IT-st, kus 2003. aasta tulemus ületati 19%-ga. Aastaga on Elion Ettevõtted AS-i spetsialistid kaardistanud üle 200 ettevõtte arvutisüsteemid ja alustanud haldusteenuse pakkumist rohkem kui 1 000 mõne teise ettevõtte arvutitöökohtale. Elion Ettevõtted AS-i tooteportfell täienes kuutasupõhise tervikliku serveriteenusega väikefirmadele, Columbus IT Partner Eesti AS-iga sõlmiti koostööleping klientidele Microsoft Business Solution'i majandusinfosüsteemide terviklahenduste pakkumiseks. 2004. aastal viidi lõpule Tallinna Haridusameti riigihange, mille käigus ühendati ülikõidesse valguskaablivõrku Tallinna koolide arvutid. AS-ile Eesti Post ehitati ulatuslik privaativõrk, millega ühendati 42 suuremat postkontorit üle Eesti. Elion Ettevõtted AS sõlmis lepingu, millega antakse Tartu koolidele, linnaraamatukogule ja linnavalitsusele kolmeks aastaks rendile ligi 500 arvutitöökohta.

Teiseks oluliseks valdkonnaks Elion grupi jaoks oli internetitulud, kus aastane kasv ulatus 10%-ni. 2004. aasta jooksul kasvas Elion grupi püsiühenduste arv 26 tuhande võrra ulatudes detsembri lõpuks 76,8 tuhandeni. Samas on langenud teenuste hinnad. Käies kaasas globaalse arengusuunaga, mille tulemusel telefonikõned muutuvad järjest enam seotuks võrguühenduse kindla kuutasuga ning minutitasude osa kahaneb järjest väiksemaks, tuli ka Elion 2004. aasta oktoobris välja uudsete Kodulahenduse pakettidega. Kodulahendus võimaldab eraisikust kliendil kasutada interneti püsiühendust, telefoniühendust ja 20 tundi tasuta võrguseseid kõnesid ühe kuutasu eest. Klient saab valida vastavalt oma tarbimisharjumustele sobiva variandi kolme Kodulahenduse paketi hulgast. Kodulahenduse kuutasu tervikuna on madalam sellesse koondatud teenuste tasude summast. 2004. aasta lõpuks oli Kodulahenduse pakettidega liitunud juba üle 22,3 tuhande kliendi. 2005. aasta jaanuaris alustati äriklientidele Kodulahendustega analoogiliste pakettide, Äriühenduste, pakkumist.

Elion grupi tulud kõnesidest vähenesid 2004. aastal võrreldes 2003. aastaga 5%. 2004. aasta detsembri lõpus oli Elion Ettevõtted AS-i kasutuses 426 tuhat põhiliini. Aastaga vähenes põhiliinide arv 18,5 tuhande võrra, seejuures pidurdus põhiliinide arvu langus oluliselt 2004. aasta teises pooles. Põhiliinide arvu stabiliseerumisele on kaasa aidanud eelpoolkirjeldatud Kodulahenduste turuletoomine, mis soodustab internetile lisaks ka fikseeritud kõneside kasutamist, aga ka Elioni korraldatud telefoniühendusega tasuta liitumise kampaaniad. Viimase taolise, juulist kuni detsembrini kestnud kampaania jooksul liitus Elioniga 16 tuhat klienti.

Mobiilside tariifide langus ja mobiiltelefonide kasutajate arvu kiire kasv 2004. aastal tõi kaasa lauatelefonidelt tehtavate kohalike kõnede minutite arvu languse. Selle tulemusel jäi 2004. aasta tulu

AS EESTI TELEKOM JA TÛTARETTEVÕTJAD

TEGEVUSARUANNE

31. DETSEMBRIL 2004 LÕPPENUD MAJANDUSAASTA KOHTA

kohalikest kõnedest 2003. aasta tulemusele alla 18%-ga. Tulud rahvusvahelistest kõnedest kasvasid 2004. aastal 1% võrra. Tulud mobiilivõrku tehtavatest kõnedest kahanesid 2004. aastal 4%.

Elion Ettevõtte AS hindab oma turuosa fikseeritud võrgus algatatud kõneminutitest 86%-liseks (detsember 2003: 87%). Turuosa kohalike kõnede minutitest oli 2004. aasta detsembris 87% (detsember 2003: 87%), mobiiltelefonidele tehtavate kõnede minutitest 75% (detsember 2003: 76%), rahvusvaheliste kõnede minutitest 69% (detsember 2003: 67%) ning sissehelistamisminutitest 95% (detsember 2003: 95%).

Elion grupi tulud võrguteenustest kasvasid 2004. aastal 18% võrra. Kasv tulenes suurenenud rahvusvahelise liikluse mahtudest ja ressursi rendituludest.

Olulise panuse Elion grupi äritulude kasvu andis telefonide ja arvutustehnika jaekaubandusega tegelev AS Elion Esindus, mille tulud kasvasid 2003. aastaga võrreldes 33% võrra. 2004. aasta detsembris püstitati järjekordne arvutimüügirekord - kuu jooksul müüdi üle 1 500 arvuti. Kogu 2004. aasta jooksul müüdi AS-is Elion Esindus ligi kolm korda rohkem arvuteid kui 2003. aastal. Umbes 60% arvutitest osteti järeelmaksuga. Enamasti osteti arvutiga kaasa ka ADSL-stardikomplekt ning telliti interneti püsiühendus.

Elion grupi võrguehitusega tegeleva tütarettevõtjate grupi, Eltel grupi, tulemused konsolideeriti Elion gruppi kuni 2004. aasta novembrini (k.a.). Eltel grupi müügist tulenevalt vähenes Elion grupi müügitulu 2004. aastal ligikaudu 24 miljoni krooni võrra.

Elion grupi 2004. aasta tegevuskulud ulatusid 1 818 miljoni kroonini kasvades aastaga 6% võrra. AS-i Elion Esindus tulude kasvuga kaasnes ka ulatuslik tegevuskulude kasv. Ettevõtja 2004. aasta tegevuskulud ületasid 2003. aasta vastavat näitajat 35% võrra. Grupi emaaettevõtja Elion Ettevõtte AS-i tegevuskulud kasvasid 1%. Aastaga on kahanenud mitmed otseste müügikulude kategooriad, vähenenud on ka turundus- ja allhankekulud. Välisoperaatorite võrkudesse tehtavate kõneminutite arvu kasv on toonud kaasa mõningase sidumiskulude kasvu.

Elion grupi 2004. aasta ärikasum enne põhivara kulumit oli 861 miljonit krooni, mis on 2003. aasta vastavast tulemusest 1% väiksem. Grupi kulum vähenes aastaga 13%, moodustades 467 miljonit krooni. Elion grupi ärikasum oli 394 miljonit krooni, mis on 20% suurem 2003. aasta tulemusest.

Elion grupi 2004. aasta puhaskasum oli 342 miljonit krooni, mis on 24 miljonit krooni vähem kui 2003. aastal. 2003. aasta tulemus sisaldab 59 miljoni kroonist kasumit, mis teeniti vähemusosaluse müügist AS-is Eltel Networks. 2004. aasta tulemus sisaldab aga 43 miljoni kroonist kasumit, mis teeniti enamusosaluse müügist AS-is Eltel Networks. Lisaks sellele maksis Elion Ettevõtte AS AS-ile Eesti Telekom 2004. aastal dividendidena 100 miljonit krooni rohkem kui 2003. aastal, millega kaasnes dividendide tulumaksu kasv 2003. aastaga võrreldes 35 miljoni krooni võrra.

Elion grupp investeeris 2004. aastal 243 miljonit krooni (2003. aastal 224 miljonit krooni). Põhiosa investeeringutest on läinud klientide vajaduste rahuldamiseks ja võrgu arendamiseks. Olulisemateks investeeringuteks olid IT-infrastruktuuri arendamine, DSL võrgu laiendamine, AS-ile Hansapank andmemajutuskeskuse rajamine ning arvutitöökohtade loomine.

Elion grupis töötas 2004. aasta detsembri lõpus 1 452 inimest (detsembris 2003: 2 014). Kahanemine tulenes peamiselt Eltel grupi müügist. Töötajatele makstud töötasude kogusumma 2004. aastal oli 313 miljonit krooni.

EMT grupp

EMT gruppi kuuluvad järgmised ettevõtjad: AS EMT, EMT Esindused AS ja AS Mobile Wholesale.

EMT grupi 2004. aasta äritulud ületasid 3 miljardi krooni piiri (3 002 miljonit krooni), kasvades 2003. aastaga võrreldes 10% võrra. Põhiosa äritulude kasvust tulenes grupi emaaettevõtja, AS-i EMT tegevusest. Oluliseks äritulude suurenemist mõjutanud teguriks oli klientide arvu kasv.

Vaatamata üha tugevnevale konkurentsile mobiilside sektoris õnnestus AS-il EMT 2004. aastal edukalt säilitada oma 47%-line turuosa. 2004. aasta detsembri lõpu seisuga oli AS-il EMT 595,4 tuhat (detsember 2003: 491,4 tuhat) klienti. Aastaga saavutati rekordiline kliendibaasi netokasv - 104 tuhat uut klienti. Kasvanud on nii lepingulistele klientide kui ka ettemaksekaardi kasutajate arv. Detsembrikuu lõpu seisuga oli AS-il EMT 363,4 tuhat lepingulist klienti (detsember 2003: 306,6 tuhat). Ettemaksega kaardi kasutajate arv oli 2004. aasta detsembri lõpu seisuga 232,0 tuhat (detsember 2003: 184,8 tuhat). Osaliselt on ettemaksega kaartide arvu kasv tulenenud 2004. aasta 21. septembrist jõustunud muudatustest ettemaksega kõnekaardi Simpel kasutamise tingimustes. Kuni 2004. aasta

AS EESTI TELEKOM JA TÛTARETTEVÕTJAD

TEGEVUSARUANNE

31. DETSEMBRIL 2004 LÕPPENUD MAJANDUSAASTA KOHTA

septembrikuuni said kõnekaardi kasutajad kasutada oma kõneaega väljahelistamiseks maksimaalselt viie kuu jooksul arvestades viimasest laadimisest, millele lisandus ühekuuline kõnede vastuvõtmise võimalus. Alates septembrikuust saab laetud kõneaega kasutada väljahelistamiseks kuni kuue kuu jooksul, millele lisandub nagu varemgi ühekuuline kõnede vastuvõtmise võimalus. Muudatuse sisseviimise eesmärk oli AS-i EMT kõnekaartide kasutustingimuste ühtlustamine teiste operaatorite poolt pakutavate kõnekaartide tingimustega.

2004. aasta novembris sisenes Eesti mobiiliturule esimene virtuaaloperaator. Paar nädalat hiljem tõi AS EMT turule nn. säästuoperaatori Diil. Diil on EMT struktuuri kuuluv iseseisev üksus, mis töötab väikese meeskonna ja madalate püsikuludega, et pakkuda kõige hinnatundlikumale kliendile lihtsaid ja odavaid teenuseid. Säästuoperaator Diil oli 2004. aasta lõpuks kogunud 7 100 klienti.

Klientide arvu kasvuga on kaasnud kõneminutite, saadetavate sõnumite ja andmemahtude kasv. Samas iseloomustas 2004. aastat ka oluline tariifide langus, mis intensiivistus just aasta lõpukuudel seoses operaatorite ettevalmistustega 2005. aasta 1. jaanuarist käivitunud mobiilinumbrite liikuvuseks. Kõige tugevamini mõjutas aastalõpu tariifide langus grupi emattevõtja, AS-i EMT tulusid SMS-idest. Kolmanda kvartali lõpus jõudis turule madalate SMS-tariifidega Tudengipakett. Soodushinnaga SMS-e saavad saata ka lühivalikunumbrite ja EMT iseteenindusbüroo kasutajad. Madalamad tariifid on suurendanud saadetavate SMS-ide hulka, samas kasvasid AS-i EMT neljanda kvartali tulud SMS-idest, 2003. aasta neljanda kvartaliga võrreldes, vaid 1%. 2004. aastal tervikuna kasvasid antud kategooria tulud 11%.

AS-i EMT tulud kõnesidest kasvasid 2004. aastal 11%. Kõneside tulude kasvu taga on nii kliendibaasi kasv, kõneminutite arvu kasv kliendi kohta kui ka *roaming*-tulude kasv. AS-i EMT muud tulud kasvasid 2004. aastal 5%. Antud kasvu taga on põhiliselt klientidele teistest võrkudest tulevate kõneminutite arvu kasv.

2004. aasta detsembrikuus teenis AS EMT kliendi kohta tulu keskmiselt 356 krooni (detsember 2003: 410 krooni).

EMT grupi jaekaubandusega tegeleva tütarettevõtja EMT Esindused AS-i tulud kasvasid 2004. aastal 30% võrra ja hulgimüügiga tegeleva tütarettevõtja AS-i Mobile Wholesale tulud kasvasid 17% võrra. 2003. aasta lõpus hakkas EMT Esindused AS pakkuma klientidele võimalust soetada mobiiltelefone järelmaksuga. Uus võimalus tõi kaasa mahtude hüppelise kasvu ning müügitulemused püsisid kõrgetena läbi 2004. aasta.

EMT grupi 2004. aasta tegevuskulud ulatusid 1 714 miljoni kroonini, kasvades 2003. aastaga võrreldes 14%. Põhiosa tegevuskulude kasvust on tulnud kliendibaasi laienemisest ja kõneminutite arvu kasvuga seotud otsekuludest. Tegevuskulude kasvu suurenemist on oluliselt mõjutanud ka madala kasumimarginaaliga telekommunikatsiooniseadmete jae- ja hulgimüügi kasv.

EMT grupi ärikasum enne põhivara kulumit oli 1 288 miljonit krooni, kasvades aastaga 1% võrra. Grupp teenis 2004. aastal puhaskasumit 665 miljonit krooni, mis on 72 miljonit krooni vähem kui 2003. aastal. Kui 2003. aastal maksis AS EMT AS-ile Eesti Telekom dividendidena 600 miljonit krooni, siis 2004. aasta dividendide summa ulatus 800 miljoni kroonini. Tulenevalt suuremast dividendide mahust kasvas ka AS-i EMT dividendide tulumaksukulu 2003. aastaga võrreldes 70 miljoni krooni võrra.

EMT grupp investeeris 2004. aastal põhivaradesse 273 miljonit krooni (2003. aastal 340 miljonit krooni). Põhiosa investeringutest on tehtud tagamaks tehnoloogilise infrastruktuuri kvaliteeti. 28. juunil 2004. aastal alustas EMT esimesena Eestis kiiret andmesidet võimaldava EDGE teenuse arendamist. Andmeside kasutus on jõudsalt kasvanud. Kiiresti on kasvanud ka tarbijate nõudmised, mistõttu otsustati hakata EDGE vahendusel kiireid andmesideteenuseid pakkuma varem kui 3G võrgus. Esimese aasta jooksul plaanib EMT investeerida EDGE arendamisse ligikaudu 15 miljonit krooni. 2004. aasta juuni lõpus "avas ukseid" kiiresti populaarsust kogunud EMT uus mobiilinternetikeskkond EMT Go.

EMT grupis töötas 2004. aasta detsembri lõpus 498 inimest (detsembris 2003: 430). Töötajatele makstud töötasude kogusumma 2004. aastal oli 104 miljonit krooni.

Suhted regulaatoriga

Kohtuvaidluse lõpetamine Konkurentsiametiga võrgusiseste kõneteenuste tariifide üle

2004. aastal jõudis lõpule Elion Ettevõtte AS-i kohtuasi Konkurentsiametiga 1. aprillist 2001. aastal kehtestatud võrgusiseste kõneteenuste tariifide põhjendatuse üle. Tallinna Halduskohus kinnitas 19. jaanuaril 2004. aastal Konkurentsiameti ja Elion Ettevõtte AS-i kokkuleppe kohtuvaidluse lõpetamiseks võrgusisese kõneteenuse minutihinna üle. Konkurentsiamet ei taotle enam Elion Ettevõtte AS-i võrgusiseste tariifide muutmist.

AS EESTI TELEKOM JA TÛTARETTEVÕTJAD

TEGEVUSARUANNE

31. DETSEMBRIL 2004 LÕPPENUD MAJANDUSAASTA KOHTA

Kohtuvaidlus Sideametiga spetsiaalse juurdepääsu tagamise kohustuse üle

Sideamet tegi 5. septembril 2003. aastal Elion Ettevõtted AS-ile ettekirjutuse, millega kohustas võimaldama AS-ile Uninet spetsiaalse juurdepääsu telefonivõrgule AS-i Uninet taotluses soovitud kohas ja viisil. 2004. aastal Sideamet tühistas oma ettekirjutuse.

Sideameti ettekirjutus Elion Ettevõtted AS-ile riigisese sidumisteenuse tasude arvutamise kohta

Sideamet tegi 22. juunil 2004. aastal Elion Ettevõtted AS-ile ettekirjutuse, millega kohustas Elioni alandama riigisese sidumisteenuse tasusid oma telefonivõrgus, rakendades Sideameti tasumäärasid, mida Sideamet arvutas Vabariigi Valitsuse 11.12.2003 määruse nr 313 „Püsiliini- ja sidumisteenuste tasude arvestamise meetodika“ kohaselt. Elion Ettevõtted AS esitas Sideametile ettekirjutuse peale vaide, mille tulemusel amet muutis oma varasemat ettekirjutust. Sideameti uue ettekirjutuse kohaselt pidi Elion alandama riigiseseid sidumishindu 1. oktoobriks keskmiselt 17 protsendi võrra. Elion Ettevõtted AS täitis Sideameti ettekirjutuse.

Olulise turujõuga ettevõtjaks kuulutamine

29. novembril 2004. aastal tunnistas Sideamet Elion Ettevõtted AS-i olulise turujõuga ettevõtjaks 2005. aastaks telefoni-, püsiliini- ja sidumisteenuse turul. 2003. aasta majandustulemuste analüüsi põhjal oli Elion Ettevõtted AS-i turuosa telefoniteenuse turul 82,68%, püsiliiniteenuse turul 76,20% ja sidumisteenuse turul 34,02%. Elion oli olulise turujõuga ettevõtjaks tunnistatud aastatel 2001 kuni 2004. Sideameti otsus kuulutada Elion Ettevõtted AS-i olulise turujõuga ettevõtjaks nimetatud kolmel turul ka aastaks 2005 ei olnud ettevõtjale üllatav.

Samal päeval tunnistas Sideamet AS-i EMT 2005. aastaks olulise turujõuga ettevõtjaks mobiiltelefoniteenuse turul. AS EMT oli olulise turujõuga ettevõtjaks tunnistatud ka aastatel 2002 kuni 2004. 2003. aasta majandustulemuste analüüsi põhjal oli AS-i EMT turuosa mobiiltelefoniteenuse turul 59,39%. AS EMT esitas kaebuse Sideameti otsuse kohta Tallinna Halduskohtusse. Esimese kohtuistungil aeg on määratud 19. aprilliks 2005. aastal.

Olulise turujõuga ettevõtjaks tunnistamine vastavalt Telekommunikatsiooniseadusele toimus 2004. aastal viimast korda. Alates 2005. aastast muutuvad protseduurid lähtuvalt Elektroonilise side seaduses sätestatud Euroopa Liidu regulatsioonidele. Uuest aastast hakatakse valdkonnaspetsiifilistel turgudel määrama märkimisväärse turujõuga ettevõtjat ja rakendama uuest seadusest tulenevaid kohustusi.

Aktsionäride üldkoosolek

18. mail 2004. aastal toimunud AS-i Eesti Telekom aktsionäride üldkoosolek kinnitas ettevõtja 2003. majandusaasta aruande ning kasumi jaotamise ettepaneku. AS-i Eesti Telekom kohustuslikku reservi suurendati 0,3 miljoni krooni võrra, et viia selle suurus Äriseadustikus ettenähtud tasemele pärast 2003. aasta juunis toimunud aktsiakapitali suurendamist. Ettevõtte A-aktsiate omanikele otsustati maksta dividende 8 krooni aktsia kohta ja B aktsia (eelisaktsia) omanikule 10 000 krooni aktsia kohta. Kokku otsustati maksta dividendidena välja 1 101 miljonit krooni. Dividendiõiguslike aktsionäride nimekiri fikseeriti seisuga 8. juuni 2004 kell 8.00. Dividendid maksti välja 17. juunil 2004. aastal.

Aktsionäride üldkoosolek otsustas lubada AS-i Eesti Telekom juhatusel ühe aasta jooksul (s.o. kuni 18. maini 2005. aastal) omandada AS Eesti Telekom A-aktsiaid selliselt, et AS-ile Eesti Telekom kuuluvate oma aktsiate nimiväärtuste summa ei ületa seadusega lubatud piiri ning aktsiate eest tasutav summa ei ole suurem kui A-aktsia omandamise päeval Tallinna Börsil AS Eesti Telekom A-aktsia eest tasutud kõrgeim hind. Omandatavate aktsiate arv määratakse enne igakordset ostutehingut AS Eesti Telekom nõukogu otsusega.

Aktsionäride üldkoosolekul valiti ka AS-i Eesti Telekom nõukogu uus seitsmeliikmeline koosseis (eelnevatel aastatel kümneliikmeline). Nõukogu liikmeteks valiti Annika Christiansson, Erik Hallberg, Alo Kelder, Tarmo Porgand, Kennet Rådne, Mats Salomonsson ja Raivo Vare.

AS Eesti Telekom audiitoriks 2004. majandusaastal valiti audiitorühing AS Deloitte & Touche Audit.

Üldkoosolek kinnitas muudatused AS-i Eesti Telekom põhikirjas, millega lõpetati üldkoosoleku teadete avaldamine ajalehes Financial Times ning tehti võimalikuks riigile kuuluva B-aktsia konverteerimine saajaks A-aktsiaks seoses 1998. aastal sõlmitud aktsionäride lepingu lõppemisega 2004. aasta maikuuks.

Oodatavad arengud 2005. aastal

Olulise muudatusena seadusandlikus keskkonnas väärib märkimist 1. jaanuarist 2005. aastal kehtima hakanud Elektroonilise side seadus. Seadusega kehtestatakse nõuded üldkasutatavatele sidevõrkudele, nende vahendusel teenuste osutamisele, raadioside pidamisele ning raadiosageduste ja numeratsiooni haldamisele. Seaduse eesmärgiks on lahendada eelnevalt kehtinud telekommunikatsiooniseaduse rakendamisel tekkinud probleemid ning viia valdkonna regulatsioon vastavusse Eesti seadusandluses toimunud muudatustega, millest olulisim on võlaõigusseaduse jõustumine.

Teine oluline muutus Eesti Telekom grupi tegevuses on 2005. aasta 1. jaanuarist käivitunud mobiilinumbrilise liikuvuse, mis tähendab klientide jaoks võimalust oma mobiilinumbrilist kaasa võttes mõne teise mobiiliteenuse pakkujaga liituda. Numbrilise liikuvuse esimene kuu oli Eesti Telekomil grupile edukas. Grupi mobiiliteenuse pakkujaga AS EMT liitus 2 200 klienti enam kui oli lahkujaid teiste operaatorite klientideks. Jaanuaris käivitunud protsess avaldab aga kindlasti mõju mobiiliteenuste arengutele läbi kogu 2005. aasta.

Numbrilise liikuvuse pole ainus tegur, mis 2005. aastal mobiiliteenuste arengut mõjutab. 2004. aastal hakkas AS EMT esimese operaatorina Eestis pakutama EDGE tehnoloogial põhinevaid teenuseid. 2004. aasta teist poolaastat iseloomustas mobiilse andmeside klientide arvu ja mahtude kiire kasv. Just andmesidet näeme oma mobiiliteenuste olulise kasvutegurina ka 2005. aastal.

Fikseeritud sidetes eeldame 2005. aastal interneti lairibaühenduste arvu jätkuvalt kiiret kasvu. Samas loodame komplekslahenduste pakkumise läbi peatada 2005. aastal klientide arvu vähenemise ka kõnesidetes osas.

Fikseeritud side valdkonna 2005. aasta põhieesmärgiks äriklientuuri osas on positsioonide kindlustamine andmeside ja IT-teenuste pakkumise valdkonnas.

AS EESTI TELEKOM JA TÛTARETTEVÕTJAD

JUHATUSE DEKLARATSIOON



Juhatus on koostanud AS Eesti Telekom (edaspidi ka "Emaettevõtja") ning AS Eesti Telekom ja tema tütarettevõtjate (edaspidi ka "Grupp") tegevusaruande ning raamatupidamise aastaaruande 31. detsembril 2004 lõppenud majandusaasta kohta.

Raamatupidamise aastaaruande koostamisel on järgitud Eesti raamatupidamise seaduse ja Rahvusvaheliste Finantsaruannete Standardite (IFRS) põhimõtteid ning see kajastab õigesti ja õiglaselt Emaettevõtja ja Grupi finantsseisundit, majandustulemust ja rahavoogusid.

Raamatupidamise aastaaruande koostamine vastavalt IFRS nõuetele eeldab juhatuselt hinnangute andmist, mis mõjutavad Emaettevõtja ja Grupi varasid ja kohustusi aruandekuupäeva seisuga ning tulusid ja kulusid aruandeperioodil. Need hinnangud põhinevad aktuaalsel informatsioonil Emaettevõtja ja Grupi seisundist ning kavatsustest ja riskidest raamatupidamise aastaaruande koostamispäeva seisuga. Kajastatud majandustehingute lõplikud tulemused võivad erineda antud hinnangutest.

Raamatupidamise aastaaruandes kajastuvad olulised vara ja kohustuste hindamist mõjutavad asjaolud, mis ilmnisid aruande koostamise kuupäeva, 14. veebruarini 2005.

Juhatuse hinnangul on Emaettevõtja ja Gruppi kuuluvad äriühingud jätkuvalt tegutsevad majandusüksused.

<i>Nimi</i>	<i>Ametinimetus</i>	<i>Allkiri</i>	<i>Kuupäev</i>
Jaan Männik	juhatuse esimees		14. veebruar 2005
Hille Võrk	juhatuse liige		14. veebruar 2005

AS EESTI TELEKOM JA TÛTARETTEVÕTJAD
KASUMIARUANDED 2004. JA 2003. AASTA KOHTA

Finantsaruanded on koostatud tuhandetes kroonides (EEK)

	Lisad	KONSOLIDEERITUD		EMAETTEVÕTJA	
		2004	2003	2004	2003
Äritulud					
Müügitulu	2 (a, b), 3, 5 (a)	5 116 109	4 777 858	60	30
Muud äritulud	3, 5 (b)	26 733	30 393	74	30
Äritulud kokku		5 142 842	4 808 251	134	60
Tegevuskulud					
Toore, materjal, kaubad ja teenused	2 (a), 3	(1 896 398)	(1 662 093)	-	-
Mitmesugused tegevuskulud	2 (a), 3	(520 166)	(457 253)	(11 655)	(11 518)
Tööjõukulud	2 (a), 3, 5 (c)	(579 316)	(532 140)	(13 647)	(14 066)
Muud ärikulud	2 (a), 3, 5 (d)	(24 610)	(39 164)	(707)	(1 783)
Tegevuskulud kokku		(3 020 490)	(2 690 650)	(26 009)	(27 367)
Ärikasum / (-kahjum) enne põhivara kulumit					
		2 122 352	2 117 601	(25 875)	(27 307)
Kulum ja väärtuse langus	2 (a), 3, 5 (e), 7, 9	(816 472)	(880 941)	(691)	(1 200)
Ärikasum / (-kahjum)		1 305 880	1 236 660	(26 566)	(28 507)
Finantstulud tütar- ja sidusettevõtjate aktsiatelt ja osadelt, neto	2 (a), 3	45 183	55 462	1 007 931	1 056 109
Muud finantstulud / (-kulud), neto	2 (a), 3, 5 (f)	30 315	33 495	12 222	16 891
Kasum enne tulumaksustamist		1 381 378	1 325 617	993 587	1 044 493
Dividendide tulumaks	2 (a), 3, 6	(382 918)	(286 022)	(409)	(8 541)
Maksustamisjärgne kasum		998 460	1 039 595	993 178	1 035 952
Vähemusosa	2 (a), 3	(4 892)	(4 047)	-	-
Aruandeaasta puhaskasum		993 568	1 035 548	993 178	1 035 952
Tulu aktsia kohta					
20 (e)					
<u>Koos likvideeritud tegevusalaga:</u>					
Baastulu aktsia kohta (kroonides)		7,21	7,53	7,21	7,53
Lahustatud tulu aktsia kohta (kroonides)		7,21	7,53	7,21	7,53
<u>Ilma likvideeritud tegevusalata:</u>					
Baastulu aktsia kohta (kroonides)		7,16	7,44	7,16	7,44
Lahustatud tulu aktsia kohta (kroonides)		7,16	7,43	7,16	7,44

Lehekülgedel 16 - 46 esitatud finantsaruannete lisad on konsolideeritud ja emaettevõtja finantsaruannete lahutamatu osa.

AS EESTI TELEKOM JA TÛTARETTEVÕTJAD
BILANSID SEISUGA 31. DETSEMBER 2004 JA 2003

Finantsaruanded on koostatud tuhandetes kroonides (EEK)

	Lisad	KONSOLIDEERITUD		EMAETTEVÕTJA	
		2004	2003	2004	2003
VARAD					
Põhivara					
Materiaalne põhivara	7	2 014 908	2 275 868	256	1 063
Immateriaalne põhivara	9	91 190	124 095	54	200
Investeeringud tütar- ja sidusettevõtjatesse	10 - 12	18 804	16 638	3 445 155	3 537 225
Pikaajalised finantsinvesteeringud	13	-	2 700	-	1 200
Mitmesugused pikaajalised nõuded	14	19 985	6 852	4 100	4 100
Põhivara kokku		2 144 887	2 426 153	3 449 565	3 543 788
Käibevara					
Varud	15	124 382	97 417	-	-
Nõuded ostjate vastu ja muud lühiajalised nõuded	16	770 129	705 930	134 920	57 810
Lühiajalised finantsinvesteeringud	17	28 874	48 709	28 874	48 524
Raha ja raha ekvivalendid	18	1 456 225	1 320 802	450 344	494 590
Käibevara kokku		2 379 610	2 172 858	614 138	600 924
VARAD KOKKU		4 524 497	4 599 011	4 063 703	4 144 712
OMAKAPITAL JA KOHUSTUSED					
Omakapital					
Aktiivkapital	20	1 379 545	1 376 445	1 379 545	1 376 445
Reservid		493 663	468 410	493 663	468 410
Realiseerimata kursivahed		-	(11)	-	-
Akumuleeritud kasum		2 182 349	2 290 218	2 182 349	2 290 597
Omakapital kokku		4 055 557	4 135 062	4 055 557	4 135 452
Vähemusosa		-	13 540	-	-
Pikaajalised kohustused					
Intressikandvad laenud ja võlakohustused	21 (a)	604	3 694	-	-
Eraldised	26 (a)	8 006	8 777	1 856	1 762
Pikaajalised kohustused kokku		8 610	12 471	1 856	1 762
Lühiajalised kohustused					
Võlad tarnijatele ja muud lühiajalised kohustused	24	436 906	423 567	6 290	7 065
Intressikandvad laenud ja võlakohustused	21 (b)	18 968	8 346	-	433
Eraldised	26 (b)	4 456	6 025	-	-
Lühiajalised kohustused kokku		460 330	437 938	6 290	7 498
OMAKAPITAL JA KOHUSTUSED KOKKU		4 524 497	4 599 011	4 063 703	4 144 712

Lehekülgedel 16 - 46 esitatud finantsaruannete lisad on konsolideeritud ja emaettevõtja finantsaruannete lahutamatu osa.

AS EESTI TELEKOM JA TÛTARETTEVÕTJAD

**OMAKAPITALI MUUTUSTE ARUANDED 2004. JA 2003. AASTA KOHTA
(KONSOLIDEERITUD)**

Finantsaruanded on koostatud tuhandetes kroonides (EEK)

	Lisad	Aktsia-	Reservid		Realiseerimata kursivahed	Akumuleeritud kasum	Kokku
		kapital	Ülekurss	Kohustuslik reservkapital			
31. detsember 2002		1 373 833	309 964	137 384	(25)	2 078 979	3 900 135
Realiseerimata kursivahed		-	-	-	14	-	14
Emiteeritud aktsiad		2 612	21 062	-	-	-	23 674
Väljakuulutatud dividendid	20 (c)	-	-	-	-	(824 309)	(824 309)
Aruandeaasta kasum		-	-	-	-	1 035 548	1 035 548
31. detsember 2003		1 376 445	331 026	137 384	(11)	2 290 218	4 135 062
Kohustusliku reservkapitali suurendamine	20 (b)	-	-	261	-	(261)	-
Realiseerimata kursivahed		-	-	-	11	(11)	-
Emiteeritud aktsiad	20 (a)	3 100	24 992	-	-	-	28 092
Väljakuulutatud dividendid	20 (c)	-	-	-	-	(1 101 165)	(1 101 165)
Aruandeaasta kasum		-	-	-	-	993 568	993 568
31. detsember 2004		1 379 545	356 018	137 645	-	2 182 349	4 055 557

**OMAKAPITALI MUUTUSTE ARUANDED 2004. JA 2003. AASTA KOHTA
(EMAETTEVÕTJA)**

Finantsaruanded on koostatud tuhandetes kroonides (EEK)

	Lisad	Aktsiakapital	Reservid		Akumuleeritud kasum	Kokku
			Ülekurss	Kohustuslik reservkapital		
31. detsember 2002		1 373 833	309 964	137 384	2 078 954	3 900 135
Emiteeritud aktsiad		2 612	21 062	-	-	23 674
Väljakuulutatud dividendid	20 (c)	-	-	-	(824 309)	(824 309)
Aruandeaasta kasum		-	-	-	1 035 952	1 035 952
31. detsember 2003		1 376 445	331 026	137 384	2 290 597	4 135 452
Kohustusliku reservkapitali suurendamine	20 (b)	-	-	261	(261)	-
Emiteeritud aktsiad	20 (a)	3 100	24 992	-	-	28 092
Väljakuulutatud dividendid	20 (c)	-	-	-	(1 101 165)	(1 101 165)
Aruandeaasta kasum		-	-	-	993 178	993 178
31. detsember 2004		1 379 545	356 018	137 645	2 182 349	4 055 557

Lehekülgedel 16 - 46 esitatud finantsaruannete lisad on konsolideeritud ja emaettevõtja finantsaruannete lahutamatu osa.

AS EESTI TELEKOM JA TÛTARETTEVÕTJAD
RAHAVOOGUDE ARUANDED 2004. JA 2003. AASTA KOHTA

Finantsaruanded on koostatud tuhandetes kroonides (EEK)

	Lisad	KONSOLIDEERITUD		EMAETTEVÕTJA	
		2004	2003	2004	2003
Rahavood äritegevusest					
Ärikasum (-kahjum)		1 305 880	1 236 660	(26 566)	(28 507)
Korrigeerimised:					
Põhivara kulum ja väärtuse langus	5 (e), 7, 9	816 472	880 941	691	1 200
Kasum põhivara müügist ja mahakandmisest	5 (b, d)	(10 294)	(6 231)	(68)	(5)
Pensionieraldise moodustamine		-	2 273	-	2 273
Rahavood äritegevusest enne käibekapitali muutusi		2 112 058	2 113 643	(25 943)	(25 039)
Äritegevusega seotud nõuete ja ettemaksete muutus		(98 553)	(43 213)	(2 341)	(2 753)
Varude muutus		(34 365)	(3 006)	-	-
Äritegevusega seotud kohustuste ja ettemaksete muutus		50 143	(70 512)	(783)	1 468
Rahavood äritegevusest peale käibekapitali muutusi		2 029 283	1 996 912	(29 067)	(26 324)
Makstud intressid		(908)	(1 868)	(1 158)	(236)
Makstud dividendide tulumaks	6	(382 918)	(286 022)	(409)	(8 541)
Rahavood äritegevusest kokku		1 645 457	1 709 022	(30 634)	(35 101)
Rahavood investeerimistegevusest					
Materiaalse põhivara soetamine	7	(502 587)	(473 180)	-	(481)
Litsentside soetamine	9	(12 400)	(90 263)	-	-
Materiaalse ja immateriaalse põhivara müük		18 476	30 652	276	152
Netorahavood tütarettevõtjate aktsiate soetamisel	11	(3 872)	(24 593)	-	-
Netorahavood tütarettevõtjate aktsiate müügil	4	52 272	68 137	-	-
Pikaajalise võlakirja tagasimaksed		-	-	-	299 298
Lühiajaliste finantsinvesteeringute soetamine	17	(37 295)	(48 709)	(37 295)	(48 524)
Lühiajaliste finantsinvesteeringute müük		59 273	79 079	59 075	78 699
Antud laenud		(36 256)	(2 248)	(189 060)	(61 091)
Antud laenude tagasimaksed		3 829	60	109 519	46 845
Saadud dividendid		-	8	1 100 000	800 000
Saadud intressid		38 036	28 941	17 551	23 380
Rahavood investeerimistegevusest kokku		(420 524)	(432 116)	1 060 066	1 138 278
Rahavood finantseerimistegevusest					
Konverteeritavate võlakirjade tagasimaksed	23	(48)	(224)	(48)	(224)
Saadud mittekonverteeritavad kohustused		1 353	360	-	-
Mittekonverteeritavate kohustuste tagasimaksed		(7 377)	(13 326)	-	-
Pikaajaliste laenude tagasimaksed		-	(23 273)	-	-
Kapitalirendi põhiosa tagasimaksed	8	(9 059)	(1 066)	-	-
Lühiajaliste laenude tagasimaksed		(176)	(810)	-	-
Aktsiate emiteerimine	20 (a)	27 782	23 413	27 782	23 413
Makstud dividendid	20 (c)	(1 101 165)	(824 309)	(1 101 165)	(824 309)
Rahavood finantseerimistegevusest kokku		(1 088 690)	(839 235)	(1 073 431)	(801 120)
Raha ja raha ekvivalentide muutus		136 243	437 671	(43 999)	302 057
Raha ja raha ekvivalendid aasta alguses	18	1 320 802	883 989	494 590	192 688
Valuutakursi muutuste mõju		(820)	(858)	(247)	(155)
Raha ja raha ekvivalendid aasta lõpus	18	1 456 225	1 320 802	450 344	494 590

Lehekülgedel 16 – 46 esitatud finantsaruannete lisad on konsolideeritud ja emaettevõtja finantsaruannete lahutamatu osa.

1. Olulised raamatupidamispehimõtted

Järgnevalt on kirjeldatud olulisi raamatupidamispehimõtteid, mida on kasutatud AS-i Eesti Telekom (emaettevõtja) ja tema tütarettevõtjate (grupp) finantsaruannete koostamisel.

Vastavuse kinnitus

Grupi konsolideeritud finantsaruanded ning emaettevõtja finantsaruanded on koostatud vastavalt Rahvusvahelistele Finantsaruandluse Standarditele (IFRS), mis on välja antud Rahvusvahelise Raamatupidamise Standardite Nõukogu (IASB) poolt.

Finantsaruanded kajastavad õiglaselt grupi ja emaettevõtja finantsseisu, majandustegevuse tulemust ja rahavoogusid.

Finantsaruannete koostamine eeldab emaettevõtja juhtkonnalt hinnangute andmist asjaoludele, mis mõjutavad grupi ja emaettevõtja varasid ja kohustusi aruandekuupäeva seisuga ning aruandeperioodi tulusid ja kulusid. Need hinnangud põhinevad aktuaalsel informatsioonil grupi kui terviku seisundist ning kavatsustest ja riskidest finantsaruannete koostamispäeva seisuga. Kajastatud majandustehingute lõplikud tulemused võivad erineda antud hinnangutest.

Koostamise alus

Finantsaruanded on koostatud tuhandetes kroonides, kui ei ole öeldud teisiti.

Finantsaruannete koostamisel on lähtutud soetusmaksumuse printsiibist, välja arvatud teatud finantsinstrumendid, mis on kajastatud turuväärtuses.

Peamised arvestusmeetodid ja hindamisalused, mida kasutati finantsaruannete koostamisel, on toodud allpool.

Konsolideerimise pehimõtted

Konsolideeritud finantsaruanded sisaldavad kõikide emaettevõtja kontrolli all olevate oluliste tütarettevõtjate finantsandmeid. Kui emaettevõtja omandas või loovutas aasta jooksul ettevõtja üle kontrolli, on vastava ettevõtja tulemus kajastatud alates kontrolli omandamise kuupäevast või kuni kontrolli loovutamise kuupäevani. Tütarettevõtjaks loetakse emaettevõtja kontrolli all olevaks, kui üle poole tütarettevõtja hääleõigusest on emaettevõtja kontrolli all, kui emaettevõtja on võimeline kontrollima tütarettevõtja tegevust ja finantspoliitikat ja kui emaettevõtja omab õigust nimetada või tagasi kutsuda enamuse tütarettevõtja nõukogu liikmetest.

Gruppi kuuluvad ettevõtjad kasutavad olulises osas ühtseid arvestuspõhimõtteid. Arvestuspõhimõtete muutmise korral muudetakse tagasiulatavalt ka eelmiste aruandeperioodide võrdlusandmeid.

Kõik gruppi kuuluvate ettevõtjate vahelised tehingud ja saldod, samuti realiseerimata kasumid ja kahjumid on finantsaruannetes elimineeritud.

Vähemusosa emaettevõtja kontrolli all olevate ettevõtjate majandustegevuse tulemus ja omakapitalis on konsolideeritud finantsaruannetes esitatud eraldi kirjena.

Välisvaluuta

Välisvaluutatehingud arvestatakse tehingu päeval kehtiva Eesti Panga valuutakursiga. Bilansis hinnatakse valuutapõhised rahalised varad ning kohustused ümber bilansipäeval kehtiva Eesti Panga valuutakursiga. Ümberhindamise tulemusena saadud kursikasumid ja -kahjumid kajastatakse aruandeperioodi kasumiaruandes.

Välisriigis registreeritud tütarettevõtja finantsnäitajate konsolideerimisel hinnatakse need ümber Eesti Panga kehtiva valuutakursiga. Tütarettevõtja soetamisel fikseeritakse emaettevõtja osa tütarettevõtja netovarast, lähtudes osaluse soetamise päeva valuutakursist. Need tütarettevõtja omakapitali koostisosad jäävad soetamispäeval hinnatud maksumusse ka edaspidi. Kui tütarettevõtja emiteerib aktsiaid, hinnatakse need aktsiad lähtudes väljalaske päeval kehtivast valuutakursist. Järgnevate perioodide konsolideeritud aruannete koostamisel hinnatakse tütarettevõtja bilansis kajastatud vara ja kohustused bilansipäeval kehtiva valuutakursi alusel. Tütarettevõtja tulud ja kulud hinnatakse kaalutud keskmise valuutakursi alusel. Ümberhindamise tagajärjel tekkinud kursivahed kajastatakse konsolideeritud bilansi omakapitali kirjel "Realiseerimata kursivahed" ja emaettevõtja finantsaruannetes kasumiaruande kirjel "Finantstulud / (-kulud) tütar- ja sidusettevõtjate aktsiatelt". Konsolideeritud bilansis kajastatud realiseerimata kursivahed võetakse arvesse emaettevõtja kasumi arvestamisel tütarettevõtja aktsiate või osade müümisel.

AS EESTI TELEKOM JA TÛTARETTEVÕTJAD

FINANTSARUANNETE LISAD

31. DETSEMBRIL 2004 LÕPPENUD MAJANDUSAASTA KOHTA

Finantsaruanded on koostatud tuhandetes kroonides (EEK)

Finantsaruannete koostamisel on põhiliselt kasutatud alljärgnevat valuutakursse:

Valuuta	2004. aasta kurss		2003. aasta kurss	
	31. detsember	Keskmine	31. detsember	Keskmine
Euro	15,64660	15,64660	15,64664	15,64664
USA dollar	11,47110	12,58881	12,40960	13,85949
Rootsi kroon	1,73450	1,71506	1,72205	1,71511
Leedu liti	4,53158	4,53158	4,53158	4,53158
Läti liti	22,42200	23,52225	23,26510	24,43537

Riski katmine

Välisvaluutalepinguid arvestatakse riski katvana, kui nad on sõlmitud taotlusega katta teiste tehingutega seotud riske, mis on vastava instrumendiga seotud.

Grupp kasutab derivatiivseid finantsinstrumente (forward-, swap- ja optiooni lepingud) valuuta vahetuskursi kõikumiste riski maandamise eesmärgil. Esmaselt kajastatakse tuletisinstrumente nende soetusmaksumuses ning edaspidi nende õiglases väärtuses. Väärtuse muutusest tulenevad kasumid/kahjumid kajastatakse aruandeperioodi kasumiaruandes. Kasumit/kahjumit riski katmisest arvestatakse samal ajal kui tehing, mille riski kaeti, realiseerub. Tuletistehingute õiglase väärtuse määramiseks kasutatakse krediidiasutuste noteeringuid bilansikuupäeva seisuga.

Materiaalne põhivara

Materiaalseks põhivaraks loetakse varasid kasuliku tööeaga üle ühe aasta ja maksumusega alates 10 000 krooni (emaettevõtjas alates 5 000 krooni). Põhivara võetakse arvele soetusmaksumuses, mis koosneb ostuhinnast, mittetagastatavatest maksudest ja muudest põhivara kasutuselevõtuga otseselt seonduvatest väljaminekutest. Omatarbeks valmistatud materiaalne põhivara soetusmaksumus sisaldab endas tegelikke valmistamisväljaminekuid.

Kui materiaalse põhivara eeldatav kaetav väärtus on püsivalt madalam jääkväärtusest, on vastav vara esitatud hinnatuna eeldatavas kaetavas väärtuses. Kaetav väärtus on võrdne kõrgemaga vara neto müügihinnast või kasutusväärtusest. Kasutusväärtuse leidmisel on tuginetud järgmise aasta eeldatavatele rahavoogudele. Materiaalse põhivara allahindlus on kajastatud bilansis akumulieeritud kulumi suurenemisenä ja kasumiaruandes kuluna kirjel "Kulum ja väärtuse langus". Allahindluse tühistamist kajastatakse aruandeaasta kasumiaruandes põhivara allahindluse kahjumi vähendamisenä.

Kulumi arvestamisel kasutatakse lineaarse amortisatsiooni meetodit. Kuluminorm määratakse igale materiaalse põhivara objektile eraldi sõltuvalt selle kasulikust tööeast järgnevalt:

- ehitised ja rajatised 3-8% aastas;
- telekommunikatsiooniseadmed 10-20% aastas;
- muud masinad ja seadmed 15-40% aastas;
- muu inventar, sisseseade ja muud 10-50% aastas.


Maad ei amortiseerita.

Varade kulumi hakatakse arvestama soetamise kuupäevast; oma tarbeks valmistatud põhivarade puhul nende valmimise ning kasutuselevõtu hetkest.

Materiaalse põhivara parendused kuuluvad kapitaliseerimisele juhul, kui nendega seoses viiakse konkreetse vara omadused kvalitatiivselt uuele tasemele või kui on võimalik tõestada, et tehtud kulutustega vastavuses olevad tulud tekivad olulises osas tulevastel perioodidel. Jooksivad remonditööd on kajastatud perioodikuluna.

Rendiarvestus

Kapitalirendina kajastatakse tehingud, mille käigus grupp omandab olulises osas rendivaraga seotud riskid ja tulud. Muud rendid klassifitseeritakse kasutusrendina.



Grupp rendileandjana

Rendileandja kajastab kapitalirendi alusel väljarenditud vara oma bilansis nõudena kapitalirenti tehtud netoinvesteeringu summas. Kapitalirendi finantstulu jagatakse rendiperioodile nii, et rendileandja tulumäär oleks igal ajahetkel kapitalirendi netoinvesteeringu jäägi suhtes sama.

Rendiperioodi jooksul tasutavad kasutusrendimaksud kajastatakse tuluna ühtlaselt kogu rendiperioodi jooksul, sõltumata sellest, millal maksed tegelikult aset leiavad.

Kasutusrendile antud vara kajastatakse oma bilansis tavakorras, analoogiliselt muule ettevõtte bilansis kajastatavale varale.

Grupp rentnikuna

Rentnik kajastab rendi jõustumisel kapitalirendi oma bilansis vara ja kohustusena renditud vara õiglase väärtuse summas või rendimaksete miinimumsumma nüüdisväärtuses, juhul kui see on madalam. Vastav kohustus rendileandjale kajastatakse bilansis kapitalirendikohustusena. Rendimaksud jaotatakse finantskuluks ja kohustuse jääkväärtuse vähendamiseks. Finantskulud jaotatakse rendiperioodile nii, et intressimäär oleks igal ajahetkel rendiperioodi jooksul kohustuse jääkväärtuse suhtes sama. Finantskulud kajastatakse tekkepõhiselt kasumiaruandes, välja arvatud juhul, kui need finantskulud on otseselt seostatavad konkreetse vara soetamisega. Sel juhul kapitaliseeritakse finantskulud vastavalt Grupi üldiste põhimõtete laenukulude arvestamise kohta.

Rendipõhivara amortiseeritakse kooskõlas eelpool kirjeldatud amortisatsioonipõhimõtete, kusjuures maksimaalseks amortisatsiooniperioodiks on vara eeldatav kasulik eluiga.

Rendiperioodi jooksul tasutavad kasutusrendimaksud kajastatakse kuluna ühtlaselt kogu rendiperioodi jooksul, sõltumata sellest, millal maksed tegelikult aset leiavad. Kasutusrendile saadud vara bilansis ei kajastata.

Immateriaalne põhivara

Firmaväärtus on summa, mille võrra kontrollitava ettevõtja soetusmaksumus ületab selle ettevõtja identifitseeritavate netovarade õiglase väärtuse. Firmaväärtus kajastatakse grupi finantsaruannetes immateriaalse põhivarana ning seda amortiseeritakse lineaarselt. Firmaväärtuse amortisatsioon on kajastatud kasumiaruande kirjel "Kulum ja väärtuse langus". Amortisatsiooniperioodiks on vara eeldatav tulutoovuse periood, mis ei ületa viit aastat.

Litsentsid, patendid ja kaubamärgid kajastatakse madalamas soetusmaksumusest või kaetavast väärtusest ning neid amortiseeritakse lineaarselt nende eeldatava kasuliku eluea, reeglina viie aasta jooksul. Amortisatsioonikulu kajastatakse kasumiaruande kirjel „Kulum ja väärtuse langus“. Kaetav väärtus on võrdne kõrgemaga vara neto müügihinnast või kasutusväärtusest. Kasutusväärtuse leidmisel on tuginetud järgmise aasta eeldatavatele rahavoogudele.

AS-i EMT poolt soetatud mobiilside kolmanda põlvkonna litsentsi amortiseerimist alustati augustis 2003. Vara amortiseerimise perioodiks on litsentsi kasulik eluiga, ehk kümme aastat.

Uurimis- ja arenguväljaminekud

Uurimis- ja arenguväljaminekud kajastatakse nende tekkimise perioodil kasumiaruandes kuluna. Erandiks on arenguväljaminekud, mis on identifitseeritavad, kontrollitavad ja mis osalevad tulevaste perioodide tulu tekkimisel. Sealjuures on arenguprojekti teostamiseks vajalikud ressursid ja tõenäoliselt tekkivate tulude ajagraafik näidatud. Kapitaliseeritud arenguväljaminekud amortiseeritakse lineaarsel meetodil viie aasta jooksul.

Finantsvarad ja -kohustused

Finantsvaradeks loetakse raha, aktsiaid ja muid väärtpapereid, ostjatelt laekumata arveid, viitlaekumisi, muid lühi- ja pikaajalisi nõudeid ja positiivse turuväärtusega tuletisinstrumente. Finantskohustusteks loetakse hankijatele tasumata arveid, viitvõlgasid, muid lühi- ja pikaajalisi võlakohustusi, emiteeritud võlakirju ja negatiivse turuväärtusega tuletisinstrumente.

Finantsvarad ja -kohustused võetakse algselt arvele nende soetusmaksumuses, milleks on antud finantsvara või -kohustuse eest makstud või saadud tasu õiglase väärtus. Algne soetusmaksumus sisaldab kõiki finantsvara või -kohustusega otseselt seotud kulutusi.

Finantsvarad ja -kohustused kajastatakse bilansis hetkel, mil grupile läheb üle omandiõigus vastavalt finantsvara või -kohustuse lepingu tingimustele.

Tütar- ja sidusettevõtjate aktsiad

Ettevõtjat loetakse tütarettvõtjaks, ehk emaettevõtja kontrolli all olevaks, kui üle poole tütarettvõtja hääleõigusest on emaettevõtja kontrolli all, kui emaettevõtja on võimeline kontrollima tütarettvõtja tegevust ja finantspoliitikat ning kui emaettevõtja omab õigust nimetada või tagasi kutsuda enamuse tütarettvõtja nõukogu liikmetest.

Sidusettevõtja on ettevõtja, milles grupil on otseselt või kaudselt 20%-50% hääleõigusest, või mille üle grupil on oluline mõjuvõim, kuid ei ole kontrolli.

Investeeringute soetamine tütar- ja sidusettevõtjatesse kajastatakse ostumeetodil.

Tütar- või sidusettevõtja soetamisel koostatakse ostuanalüüs. Ostuanalüüsis fikseeritakse firmaväärtus. Positiivne firmaväärtus, mis on leitud soetusmaksumuse ning soetatud netovarade õiglase väärtuse vahena, amortiseeritakse lineaarselt investeeringu eeldatava tulutoovuse perioodi jooksul, mis ei ületa viit aastat.

Sidus- ja tütarettvõtjate aktsiad, mis on soetatud pikemaks perioodiks kui üks aasta, on näidatud pikaajaliste finantsinvesteeringutena. Investeeringud tütar- ja sidusettevõtjatesse on kajastatud emaettevõtja finantsaruannetes kasutades kapitaliosaluse meetodit, mille kohaselt alginvesteeringut on korrigeeritud ettevõttest saadud kasumi/kahjumiga ning laekunud dividendidega. Kapitaliosaluse meetodi kohaselt on ka ema- ja tütar- või sidusettevõtja omavahelistest tehingutest tekkinud realiseerimata kasumid ja kahjumid elimineeritud proportsionaalselt emaettevõtja osalusega tütar- või sidusettevõtja aktsia- või osakapitalis.

Gruppi kuuluvate tütarettvõtjate nimekiri on toodud finantsaruannete lisas 10 ning sidusettevõtjate nimekiri lisas 12.

Finantsinvesteeringud

Aktsiad ja väärtpaberid kajastatakse bilansis kasutades väärtuspäeva meetodit ning võetakse algselt arvele nende soetusmaksumuses, milleks on antud finantsvara eest makstud tasu õiglase väärtus. Algne soetusmaksumus sisaldab kõiki antud finantsvaraga otseselt seotud kulutusi.

Edasine aktsiate ja väärtpaberite kajastamine toimub alljärgnevate põhimõtete alusel:

- Aktsiad ja väärtpaberid, mille õiglase väärtus on usaldusväärselt hinnatav, kajastatakse bilansis õiglasest väärtusest. Lühiajaliste aktsiate ja muude väärtpaberite õiglase väärtuse muutus kajastatakse kasumiaruandes.
- Võlakirjad, mida Grupp ei kavatse hoida lunastustähtajani, kajastatakse bilansis õiglase väärtuse meetodil. Lühiajaliste võlakirjade õiglase väärtuse muutus kajastatakse kasumiaruandes.
- Aktsiad ja väärtpaberid, mille õiglase väärtus ei ole usaldusväärselt hinnatav, kajastatakse bilansis korrigeeritud soetusmaksumuses, mis koosneb nimetatud instrumendi algsest soetusmaksumusest miinus väärtuse langusest või laekumise ebatõenäolisusest tingitud võimalik allahindlus. Nimetatud allahindlus kajastatakse kasumiaruandes.
- Võlakirjad, mida Grupp kavatseb hoida lunastustähtajani, kajastatakse bilansis korrigeeritud soetusmaksumuses kasutades sisemise intressimäära meetodit, miinus väärtuse langusest või laekumise ebatõenäolisusest tingitud võimalik allahindlus. Lühiajaliste võlakirjade bilansilise maksumuse muutus kajastatakse kasumiaruandes. Allahindluse arvestamisel võetakse arvesse antud finantsvarast eeldatavasti tulevikus laekuvate maksete nüüdisväärtust, kus diskontomäärana kasutatakse antud finantsvara algset sisemist intressimäära. Lunastustähtajani hoitavatelt väärtpaberitelt teenitud intressitulud ja nende allahindlus kajastatakse kasumiaruandes.

Aktsiad ning väärtpaberid, mis on ettenähtud realiseerimiseks järgneva aruandeperioodi jooksul, on kajastatud bilansireal "Lühiajalised finantsinvesteeringud". Pikaajalised aktsiad ning muud väärtpaberid on kajastatud bilansireal "Pikaajalised finantsinvesteeringud".

Investeeringu müügil kajastatakse bilansilise maksumuse ja neto realiseerimismaksumuse vahe vastavalt kas aruandeperioodi finantstuluna või -kuluna.

Varud

Tooraine, materjal ning ostetud kaubad müügiks võetakse arvele soetusmaksumus, mis koosneb ostuhinnast, mittetagastatavatest maksudest ja soetamisega seotud veo- ning teistest otsestest väljaminekutest, millest on maha arvatud hinnaalandid.

Varud on hinnatud lähtudes sellest, mis on madalam, kas soetusmaksumus või neto realiseerimismaksumus. Neto realiseerimismaksumus tähendab eeldatavat tavalist müügihinda, millest on maha arvatud eeldatavad kulud varude müügiks.

Varude hindamisel rakendatakse AS-is EMT kaalutud keskmise soetushinna meetodit ning Elion Ettevõtte AS-is FIFO meetodit. Soetusmaksumusse arvestatakse kulutused, mis on tehtud varude soetamisel ning vajalikesse tingimustesse ja asukohta toomisel.

Maksustamine

a) Ettevõtte tulumaks

Vastavalt 1. jaanuarist 2000 kehtima hakanud Eesti tulumaksuseadusele ei maksustata mitte teenitud kasumit, vaid makstud dividende ning muid kasumi jaotamise iseloomuga väljamakseid. Dividendide väljamaksmisega kaasnevat ettevõtja tulumaksu kajastatakse tulumaksukuluna kasumiaruandes samal perioodil, kui dividendid välja kuulutatakse, sõltumata sellest, millise perioodi eest need on välja kuulutatud või millal need tegelikult välja makstakse.

Tulenevalt kogu maksustamise kontseptsioonist ei ole mõistel varade ja kohustuste maksubaas majandusliku sisu ning edasilükkunud tulumaksukohustust ega -vara ei saa IAS 12 Tulumaks (*Income Taxes*) tähenduses tekkida.

b) Muud maksud

Muud maksud, mis mõjutavad grupi kulusid, ning nende maksumäärad 2004. aastal:

- sotsiaalmaks - 33% töötajatele tehtud väljamaksetelt ja erisoodustustelt;
- töötuskindlustusmaks - 0,5% töötajatele tehtud väljamaksetelt;
- erisoodustuste tulumaks - 26/74 töötajatele tehtud erisoodustustelt;
- tulumaks ettevõtlusega mitteseotud kuludelt - 26/74 ettevõtlusega mitteseotuks loetatavalt kuludest;
- maamaks - 0,5-2% maa maksustamishinnast aastas.

Nõuded

Lühiajalisi nõudeid ostjate vastu kajastatakse korrigeeritud soetusmaksumuse meetodil. Kui nõuete laekumine loetakse osaliselt või täielikult ebatõenäoliseks, kajastatakse allahindlusest tulenevat kulu kasumiaruande real "Mitmesugused tegevuskulud". Nõuded, mille sissenõudmiseks ei ole võimalik või majanduslikult kasulik meetmeid rakendada, on hinnatud lootusetuks ning bilansist välja kantud. Aruandeperioodil laekunud, kuid eelnevalt kuludesse kantud nõuded on kajastatud samal kulukirjel vastukandena.

Pikaajalised nõuded ostjate vastu ning pikaajalised antud laenud on kajastatud nõude nüüdisväärtuses, millest on mahaarvatud ebatõenäoliselt laekuvad summad. Tõenäoliselt laekuvate nõuete nimiväärtuse ja nüüdisväärtuse vahet kajastatakse nõude laekumistähtajani jäänud perioodi jooksul intressituluna kasumiaruande real "Muud finantstulud ja -kulud", kasutades vastava nõude sisemist intressimäära.

Intressi mittekanvad laenud või turuintressimäärast erineva intressimääraga laenud kajastatakse nõude tekkimisel nüüdisväärtuses, kasutades turul kehtivat intressimäära, ning nõude nimiväärtuse ja nüüdisväärtuse vahet amortiseeritakse nõude maksmistähtajani jäänud perioodi jooksul. Esmane ümberhindlus nüüdisväärtusesse ning edasine nõude nimiväärtuse ja nüüdisväärtuse amortisatsioon kajastatakse kasumiaruande real "Muud finantstulud ja -kulud".

Kohustused

Pikaajaliste kohustustena on bilansis kajastatud kohustused, mille maksetähtaeg on hiljem kui üks aasta peale bilansikuupäeva. Ülejäänud kohustused on kajastatud lühiajalistena.

Eraldistena kajastatakse bilansis aruandeperioodil või eelnevatel perioodidel tekkinud kohustusi, millel on seaduslik või lepinguline alus, mis nõuab tulevikus varast loobumist ja mille maksumust saab usaldusväärsest määrata, kuid mille lõplik maksumus või maksetähtaeg ei ole kindlalt fikseeritud. Eraldiste hindamisel on lähtutud juhatuse hinnangust, kogemustest ja vajadusel ka sõltumatute ekspertide hinnangutest.

Lubadused, garantiid ja muud kohustused, mis teatud tingimustel võivad tulevikus muutuda kohustuseks, on avalikustatud aastaaruande lisades potentsiaalsete kohustustena.

Pensionieraldiste arvutamise aluseks on võetud vastavad töövõtjatega sõlmitud lepingud. Neid kajastatakse bilansis kohustuse tekkimisel nüüdisväärtuses. Diskontomäärana kasutatakse pikaajaliste kvaliteetsete ettevõtjate võlakirjade intressimäärasid. Pensionikohustuse kulu kasumiaruandes kajastatakse nimiväärtuses kirjel „Tööjõukulud“ kohustuse tekkimise perioodil. Kohustuse nimiväärtuse ja nüüdisväärtuse vahet amortiseeritakse kohustuse maksmistähtajani jäänud perioodi jooksul. Esmene ümberhindlus nüüdisväärtusesse ning edasine kohustuse nimiväärtuse ja nüüdisväärtuse amortisatsioon kajastatakse kasumiaruande real „Muud finantstulud ja -kulud“.

Koondamishüvitiste eraldis kajastatakse ainult siis, kui ettevõtja on selgelt ja üheselt väljendanud oma kavatsust lõpetada lepinguline töösuhe tavakorras vastavalt tööandja ja -võtja kokkuleppele või enne töötajate seadusejärgset pensionile siirdumist. Kavatsust loetakse selgelt väljendatuks siis, kui ettevõtjal on töösuhete lõpetamiseks detailne kirjalik plaan ja puuduvad reaalsed võimalused selle plaani elluviimisest loobumiseks.

Puhkusetasu kulu on kajastatud kohustuse tekkimise perioodil, see tähendab siis, kui töötajal tekib nõudeõigus. Väljateenitud puhkusetasu või selle muutus on kasumiaruandes kajastatud kuluna ning bilansis arvele võetud lühiajalise kohustusena.

Intressikandvad pangalaenu, arvelduskrediidid, muud laenu ja emiteeritud võlakirjad kajastatakse esmaselt saadud raha summas, millest on mahaarvatud makstud tehingutasud. Edaspidi kajastatakse nimetatud finantskohustusi korrigeeritud soetusmaksumuse meetodil, kus algset soetusmaksumust korrigeeritakse põhiosa tagasimaksete ning algse soetusmaksumuse ja lunastamismaksumuse vahelise kumulatiivse amortisatsiooniga (ainult võlakirjade korral). Korrigeeritud soetusmaksumuse leidmiseks kasutatakse sisemist intressimäära, mis leitakse tuleviku rahavoogude diskonteerimisel bilansilise väärtuseni. Tehingukulude amortisatsiooni kajastatakse kasumiaruandes koos intressikuludega. Intressikulud ning laenukasutuse kulud kajastatakse kuluna kasumiaruande real „Muud finantstulud ja -kulud“ nende tekkimise perioodil.

Intressi mittekanvad laenu või turuintressimäärast erineva intressimääraga laenu kajastatakse kohustuse tekkimisel nüüdisväärtuses, kasutades turul kehtivat intressimäära, ning kohustuse nimiväärtuse ja nüüdisväärtuse vahet amortiseeritakse kohustuse maksmistähtajani jäänud perioodi jooksul. Esmene ümberhindlus nüüdisväärtusesse ning edasine kohustuse nimiväärtuse ja nüüdisväärtuse amortisatsioon kajastatakse kasumiaruande real „Muud finantstulud ja -kulud“.

Nõuete faktooring

Nõuete faktooringuks loetakse nõuete müüki, kusjuures sõltuvalt faktooringlepingu tüübist on ostjal õigus teatud aja jooksul nõue müüjale tagasi müüa (regressiõigusega faktooring), või tagasimüügi õigus puudub ning kõik nõudega seotud riskid ja tulud lähevad ka sisuliselt üle müüjalt ostjale (regressiõigusega faktooring).

Regressiõigusega faktooringut kajastatakse kui finantseerimistehingut (st. nõude tagatisel võetud laenu): nõue kajastatakse bilansis kuni nõue on laekunud või regressiõigus aegunud.

Regressiõigusega faktooringut kajastatakse kui nõude müüki. Kulu nõuete müügist kajastatakse kas finantskuluna või nõude allahindluse kuluna, sõltuvalt sellest, kas tehing tehti rahavoogude juhtimise või ebatõenäoliselt laekuvate nõuete riski maandamise eesmärgil.

Tulude arvestus

Müügitulu kajastatakse tekkepõhiselt realiseerimise printsiibi alusel.

Teenuste osutamisel võetakse tulu arvele siis, kui ei eksisteeri märkimisväärseid kahtlusi teenuste osutamise eest saadava tasu laekumise või teenustega seotud kulude osas.

Finantsaruanded on koostatud tuhandetes kroonides (EEK)

Kaupade müügi korral kajastatakse müügitulu momendil, mil kaupadega seotud olulised riskid ja võimalikud tulud on üle läinud ostjale ning ei eksisteeri märkimisväärseid kahtlusi kaupade müügihinna laekumise või kaupade võimaliku tagastamise osas.

Ehituslepingute arvestusel kasutatakse valmidusastme meetodit, millega fikseeritakse aruandeperioodi müügitulu ja osutatud teenuste kulud. Ehituslepingutest saadavad tulud ja kasum kajastatakse proportsionaalselt samas perioodis kui projektiga kaasnevad kulud. Aruannete õigsuse tagamiseks teostatakse ettevõttes regulaarselt kõigi pooleliolevate projektide "lõpukulu inventuuri", mille käigus hinnatakse projekti lõpetamiseni tehtavaid kulutusi ja võrreldakse neid projekti eelarveliste kogukuludega. Oluliste erinevuste puhul korrigeeritakse projekti eeldatavat kasumimarginaali ning sellest tulenevalt tulude arvestust. Juhul kui bilansipäeval ületab tellijale esitatud vahearvete summa projektile tehtud kulutused ja sellele vastava tuluosa, kajastatakse vahe bilansis lühiajalise kohustuse real "Võlad tarnijatele ja muud lühiajalised kohustused". Juhul kui tellijale esitatud vahearvete summa on väiksem kui projektile tehtud kulutused ja sellele vastav tuluosa, kajastatakse vahe bilansi real "Nõuded ostjate vastu ja muud lühiajalised nõuded".

Intressid, litsentsitasud ja dividendid kajastatakse hetkel, mil on tõenäoline, et tehinguga seotud majanduslik tulu grupile laekub ja selle summat saab usaldusväärset määrata. Intressitulu arvestatakse tekkepõhiselt, välja arvatud juhul, kui laekumine on ebatõenäoline. Tulu litsentsitasudelt kajastatakse tekkepõhiselt, võttes arvesse lepingu tingimusi. Dividenditulu kajastatakse hetkel, mil omanikul tekib õigus dividendidele.

Raha ja rahavood

Bilansis kajastatud "Raha ja raha ekvivalendid" ning rahavoogude aruandes näidatud samanimeline kirje sisaldavad kassa, pangakontode, lühiajaliste pangadepositiide ja rahaturufondi osakute saldosisid.

Äritegevuse rahavood on koostatud kasutades kaudset meetodit. Investeerimis- ja finantseerimistegevuse rahavood on esitatud aruandeperioodil tehtud brutolaekumiste ja -väljamaksetena.

Bilansipäevajärgsed sündmused

Finantsaruannetes kajastuvad olulised varade ja kohustuste hindamist mõjutavad asjaolud, mis ilmsid bilansipäeva ja juhatuse poolt aruande koostamispäeva vahemikul, kuid on seotud aruandeperioodil või eelnevatel perioodidel toimunud tehingutega.

Bilansipäevajärgsed sündmused, mida ei ole varade ja kohustuste hindamisel arvesse võetud, kuid mis oluliselt mõjutavad järgmise majandusaasta tulemust, on avalikustatud raamatupidamise aastaaruande lisades.

Segmendiaruandlus

Aruandes on avaldatud informatsioon grupi segmentide kohta nii ärisegmentide (segmentiaruandluse põhiformaat) kui geograafiliste segmentide (segmentiaruandluse lisaformaat) lõikes.

Grupi ärisegment, ehk tegevusharu, on eristatav majandustegevuse osa, mis hõlmab sarnaste teenuste või kaupade müügiga seotud tegevust ning sisaldab riske ja tulusid, mis erinevad teistest grupi tegevusharude riskidest ja tuludest.

Geograafiline segment on ettevõtja osa, mis osutab teenuseid teatud majanduskeskkonnas ning mille riskid ja kasumlikkus erinevad teistes majanduskeskkondades tegutsevate ettevõtja osade omast. Enamus AS-i Eesti Telekom grupi müügitulust genereerub Eesti siseturul.

Konsolideeritud finantsaruannetes eristatakse nelja peamist tegevusharu: fikseeritud sidevõrgu teenused, mobiilside teenused, ehitusteenused ja muud tegevused.

Tegevusharu kulu on kulu, mis tekib tegevusharu majandustegevuse tagajärjel ning on selgelt seostatav vastava tegevusharuga.

Tegevusharu tulem on tegevusharu tulud, millest on maha lahutatud vastavad kulud. Tegevusharu tulem arvestatakse enne vähemusosaluse korrigeerimiskandeid.

Tegevusharu varade hulka kuuluvad tegevusharu majandustegevuses kasutusel olevad varad, mis on otseselt seostatavad vastava tegevusharuga. Tegevusharu kohustuste hulka kuuluvad tegevusharu majandustegevuse tulemusena tekkinud kohustused, mis on otseselt seostatavad vastava tegevusharuga.

Kapitaalvahetuste hulka kuuluvad kogu perioodi jooksul tegevusharus pika kasutuseaga varade soetamiseks tehtud väljaminekud (materiaalsed ja immateriaalsed põhivarad).

Arvestuspõhimõtete muutused 2005. aastal

Alates 1. jaanuarist 2005 rakenduvad mitmed muudatused kehtivate standardite tekstides ning uued IFRS standardid. Grupp ei ole uusi IFRS standardeid ennetähtaegselt, käesoleva raamatupidamise aastaaruande / finantsaruannete koostamisel, rakendanud.

Grupi 2005. aasta arvestuse korraldust ning aruandlust mõjutavad eelkõige alljärgnevalt nimetatud IFRS standardid:

IFRS 3. Äriühendused

- Firmaväärtus kajastatakse soetusmaksumuses, millest arvatakse maha väärtuse langusest tulenevad allahindlused. Firmaväärtuse soetusmaksumust ei amortiseerita, vaid teostatakse igal aastal või sagedamini väärtuse test. Vt lisa 9.

IFRS 5. Müügiks määratud põhivara ja lõpetatud tegevusalad

- Põhivarad (sh. materiaalne ja immateriaalne põhivara ning pikaajalised finantsinvesteeringud), mis on otsustatud müüa või likvideerida, klassifitseeritakse kui "müügiks hoitavad", nende amortisatsiooniarvestus lõpetatakse ning need kajastatakse bilansis eraldi real kas amortiseeritud jääkmaksumuses või õiglasel väärtuses, sõltuvalt sellest, kumb on madalam, ning millest on maha arvatud müügi teostamiseks vajalikud kulutused.

IAS 16. Materiaalne põhivara

- Materiaalse põhivara soetusmaksumus koosneb makstud ostuhinnast ja muudest otsestest kulutustest ning eeldatavatest hilisematest väljaminekutest, mis on vajalikud vara töökorras hoidmiseks või selle osade asendamiseks. Materiaalse põhivara soetusmaksumus sisaldab ka eeldatavaid demonteerimise, eemaldamise ja asukoha taastamise kulutusi, milleks ettevõtjal tekib kohustus vara paigaldamisel ja kasutamisel.
- Materiaalse põhivara amortisatsiooninormide määramisel hinnatakse varaobjekti oluliste osade eluigasid eraldi.
- Materiaalse põhivara arvestuses määratakse selle vara amortiseeritav osa ning lõppväärtus. Lõppväärtus on võrdne summaga, mida ettevõtja saaks varaobjekti müügist seisukorras, milles see vara eeldatavasti on oma kasuliku eluea lõpus.

IAS 27. Konsolideeritud ja eraldi raamatupidamisarvestus

- Konsolideeritud üksuses rakendatavad arvestuspõhimõtted peavad olema ühtsed.
- Konsolideerimata finantsaruannetes lõpetatakse kapitaliosaluse meetodi rakendamine, ning investeeringud tütarettevõtjatesse kajastatakse kas soetusmaksumuse printsiibil või kooskõlas IAS 39-ga, õiglasel väärtuses.

IAS 36. Varade väärtuse langus

- Vara väärtuse test tuleb teostada igal aastal immateriaalsele põhivarale, millel on piiramatult kasulik eluiga või mis ei ole veel kasutatav, ja firmaväärtusele. Varem kehtinud IAS 36 nõudis väärtuse testi läbiviimist vaid juhul, kui arvatakse, et vara väärtus võib olla langenud. Vt lisa 9.

IAS 39. Finantsinstrumendid. Kajastamine ja mõõtmine

- Finantsvarade allahindlused kajastatakse individuaalselt hetkel, mil tuvastatakse kahju tekitavad asjaolud ja tingimused. Standard annab ka juhiseid selle kohta, kuidas korraldada arvestust juhul, kui individuaalset finantsvarade, sh nõuete, allahindluse hindamist ei ole võimalik rakendada.

2. Segmendiaruandlus

AS-i Eesti Telekom grupi segmentide, ehk harude tegevus hõlmab:

Fikseeritud side: haru tegevusvaldkonnaks on riigisisese telekommunikatsioonivõrgu opereerimine, fikseeritud telekommunikatsiooniteenuste ning nendega seotud lisandväärtusteenuste pakkumine, samuti sellega seotud muude teenuste pakkumine, tootmine, turustamine ja müük. Fikseeritud side harusse kuuluvad grupi ettevõtjatest Elion Ettevõtted AS, AS Elion Esindus ja AS EsData.


Mobiilside: haru tegevusvaldkonnaks on mobiilsidevõrkude ja -süsteemide opereerimine ning mobiilsidega seotud teenuste tootmine, turustamine ja müük. Mobiilside harusse kuuluvad grupi ettevõtjatest AS EMT, EMT Esindused AS ja AS Mobile Wholesale.

Ehitus: haru tegevusvaldkonnaks on telekommunikatsioonisüsteemide ehitus ja hooldus. Ehituse harusse kuuluvad grupi ettevõtjatest AS Eltel Networks, AS Reveko Telekom, SIA Connecto Latvia ja UAB Lidivos Technologijos.

Muud tegevused: hõlmab grupi emaettevõtja AS Eesti Telekom tegevust.

Aruandes näidatud tegevusharudevahelised käibed kajastavad loetletud nelja tegevusharu omavahelisi tulusid ja kulusid. Samasse tegevusharusse kuuluvate ettevõtjate omavahelised käibed on aruande koostamisel elimineeritud.

Grupisisestes tehingutes tugineb hinnakujundus turutingimustele.



AS EESTI TELEKOM JA TÛTARETTEVÕTJAD

FINANTSARUANNETE LISAD

31. DETSEMBRIL 2004 LÕPPENUD MAJANDUSAASTA KOHTA

Finantsaruanded on koostatud tuhandetes kroonides (EEK)

(a) Segmendiaruandluse põhiformaat - tegevusharud

	Fikseeritud side		Mobiilside		Ehitus		Muud tegevused		Elimineerimised		Konsolideeritud	
	2004	2003	2004	2003	2004	2003	2004	2003	2004	2003	2004	2003
Äritulud												
Müügitulud	2 325 738	2 249 915	2 635 789	2 389 332	154 577	138 611	5	-	-	-	5 116 109	4 777 858
Muud äritulud	11 698	19 771	14 085	9 822	876	790	74	10	-	-	26 733	30 393
Tegevusharudevaheline käive	186 098	173 697	351 791	331 159	149 847	175 940	55	50	(687 791)	(680 846)	-	-
Äritulud kokku	2 523 534	2 443 383	3 001 665	2 730 313	305 300	315 341	134	60	(687 791)	(680 846)	5 142 842	4 808 251
Tegevuskulud												
Toore, materjal, kaubad ja teenused	(563 873)	(500 632)	(1 232 077)	(1 040 252)	(100 448)	(121 209)	-	-	-	-	(1 896 398)	(1 662 093)
Mitmesugused tegevuskulud	(312 059)	(312 214)	(155 454)	(101 981)	(41 472)	(31 898)	(11 181)	(11 160)	-	-	(520 166)	(457 253)
Tööjõukulud	(345 644)	(328 819)	(139 322)	(123 806)	(80 703)	(65 449)	(13 647)	(14 066)	-	-	(579 316)	(532 140)
Muud ärikulud	(13 658)	(11 480)	(7 574)	(21 451)	(2 671)	(4 450)	(707)	(1 783)	-	-	(24 610)	(39 164)
Tegevusharudevaheline käive	(440 646)	(437 619)	(179 688)	(163 370)	(60 110)	(71 150)	(474)	(358)	680 918	672 497	-	-
Tegevuskulud kokku	(1 675 880)	(1 590 764)	(1 714 115)	(1 450 860)	(285 404)	(294 156)	(26 009)	(27 367)	680 918	672 497	(3 020 490)	(2 690 650)
Ärikasum / (-kahjum) enne põhivara kulumit	847 654	852 619	1 287 550	1 279 453	19 896	21 185	(25 875)	(27 307)	(6 873)	(8 349)	2 122 352	2 117 601
Kulum ja väärtuse langus	(463 042)	(535 413)	(349 532)	(343 147)	(8 560)	(4 939)	(691)	(1 200)	5 353	3 758	(816 472)	(880 941)
Ärikasum / (-kahjum)	384 612	317 206	938 018	936 306	11 336	16 246	(26 566)	(28 507)	(1 520)	(4 591)	1 305 880	1 236 660
Finantstulud / (-kulud) tütar- ja sidusettevõtjate aktsiatelt ja osadelt, neto	48 875	64 475	(592)	(1 166)	-	-	1 007 931	1 056 109	(1 011 031)	(1 063 956)	45 183	55 462
Kasum / (kahjum) valuutakursi muutustest, neto	(616)	(635)	(96)	(57)	(35)	(20)	(247)	(155)	-	-	(994)	(867)
Muud finantstulud / (-kulud), neto	10 311	3 881	8 810	12 857	(281)	578	12 469	17 046	-	-	31 309	34 362
Dividendide tulumaks	(101 428)	(66 670)	(281 081)	(210 811)	-	-	(409)	(8 541)	-	-	(382 918)	(286 022)
Vähemusosa	-	-	-	-	(4 892)	(4 047)	-	-	-	-	(4 892)	(4 047)
Aruandeaasta puhaskasum	341 754	318 257	665 059	737 129	6 128	12 757	993 178	1 035 952	(1 012 551)	(1 068 547)	993 568	1 035 548

AS EESTI TELEKOM JA TÛTARETTEVÕTJAD

FINANTSARUANNETE LISAD

31. DETSEMBRIL 2004 LÕPPENUD MAJANDUSAASTA KOHTA

Finantsaruanded on koostatud tuhandetes kroonides (EEK)


Muu informatsioon tegevusharude kaupa

	Fikseeritud side		Mobiilside		Ehitus		Muud tegevused		Elimineerimised		Konsolideeritud	
	2004	2003	2004	2003	2004	2003	2004	2003	2004	2003	2004	2003
Põhivara (v. a. tütar- ja sidusettevõtjate aktsiad ja osad)	1 131 600	1 353 363	990 496	1 046 866	-	21 753	4 410	6 563	(423)	(19 030)	2 126 083	2 409 515
Investeeringud tütar- ja sidusettevõtjatesse	16 148	29 550	2 656	3 249	-	-	3 445 155	3 537 225	(3 445 155)	(3 553 386)	18 804	16 638
Käibevara	1 032 745	749 766	896 362	840 822	-	84 472	614 138	600 924	(163 635)	(103 126)	2 379 610	2 172 858
Varad kokku	2 180 493	2 132 679	1 889 514	1 890 937	-	106 225	4 063 703	4 144 712	(3 609 213)	(3 675 542)	4 524 497	4 599 011
Omakapital	1 902 248	1 862 405	1 543 330	1 678 271	-	44 890	4 055 557	4 135 452	(3 445 578)	(3 585 956)	4 055 557	4 135 062
Vähemusosa	-	-	-	-	-	-	-	-	-	13 540	-	13 540
Pikaajalised kohustused	604	3 694	6 150	7 015	-	-	1 856	1 762	-	-	8 610	12 471
Lühiajalised kohustused	277 641	266 580	340 034	205 651	-	61 335	6 290	7 498	(163 635)	(103 126)	460 330	437 938
Omakapital ja kohustused kokku	2 180 493	2 132 679	1 889 514	1 890 937	-	106 225	4 063 703	4 144 712	(3 609 213)	(3 675 542)	4 524 497	4 599 011
Äritegevuse rahavood	687 116	687 010	985 270	1 037 529	7 832	12 574	(30 634)	(35 101)	(4 127)	7 010	1 645 457	1 709 022
Investeermistegevuse rahavood	52 853	96 058	14 375	15 316	(4 704)	(10 351)	1 060 066	1 138 759	(1 028 127)	(1 108 455)	94 463	131 327
Investeeringud põhivarasse	(235 108)	(231 491)	(272 769)	(339 921)	(14 226)	(7 943)	-	(481)	7 116	16 393	(514 987)	(563 443)
Finantseerimistegevuse rahavood	(280 219)	(558 661)	(750 261)	(564 595)	(1 822)	89	(1 073 431)	(801 120)	1 017 043	1 085 052	(1 088 690)	(839 235)
Valuutakursi muutuste mõju	(616)	(635)	(96)	(57)	139	(11)	(247)	(155)	-	-	(820)	(858)
Raha ja raha ekvivalentide muutus kokku	224 026	(7 719)	(23 481)	148 272	(12 781)	(5 642)	(44 246)	301 902	(8 095)	-	135 423	436 813

(b) Segmendiaruandluse lisaformaad - müügitulu turgude lõikes

Müügitulu geograafilises lõikes koosneb järgmistest komponentidest:

	Fikseeritud side		Mobiilside		Ehitus		Muud tegevused		Konsolideeritud	
	2004	2003	2004	2003	2004	2003	2004	2003	2004	2003
Eesti siseturg	2 040 963	2 019 156	2 495 347	2 279 914	116 503	103 194	5	-	4 652 818	4 402 264
Eesti välisurg	284 775	230 759	140 442	109 418	38 074	35 417	-	-	463 291	375 594
	2 325 738	2 249 915	2 635 789	2 389 332	154 577	138 611	5	-	5 116 109	4 777 858



FINANTSARUANNETE LISAD

31. DETSEMBRIL 2004 LÕPPENUD MAJANDUSAASTA KOHTA

Finantsaruanded on koostatud tuhandetes kroonides (EEK)

3. Likvideeritud tegevusala

Elion Ettevõtted AS ning Soome Vabariigis asuv Eltel Networks Corporation sõlmisid 10. detsembril 2004 aktsiate ostu-müügi lepingu, mille alusel Elion Ettevõtted AS müüs Eltel Networks Corporation-ile 51% AS-i Eltel Networks aktsiatest hinnaga 60,4 miljonit krooni. Enne tehingu sooritamist omas Eltel Networks Corporation 49% osaluse AS-is Eltel Networks. Müügitehing sooritati 15. detsembril 2004.

AS Eltel Networks on üks suurima käibega telekommunikatsiooni- ja elektrivõrkude väljaehitamisele ja hooldamisele spetsialiseerunud ettevõtteid Baltimaades. AS-il Eltel Networks on tütarettevõtted Lätis ja Leedus.

Alljärgnevad AS-i Eltel Networks ning tema tütarettevõtjate konsolideeritud tulemused on lülitatud AS-i Eesti Telekom grupi kasumiaruandesse perioodil 1. jaanuarist kuni 30. novembrini 2004.

	TEGEVUST JÄTKAVAD TEGEVUSALAD		LIKVIDEERITUD TEGEVUSALA		GRUPP KOKKU	
	2004	2003	2004	2003	2004	2003
Äritulud						
Müügitulu	4 811 449	4 463 281	304 660	314 577	5 116 109	4 777 858
Muud äritulud	26 093	29 629	640	764	26 733	30 393
Äritulud kokku	4 837 542	4 492 910	305 300	315 341	5 142 842	4 808 251
Tegevuskulud						
Toore, materjal, kaubad ja teenused	(1 759 202)	(1 497 617)	(137 196)	(164 476)	(1 896 398)	(1 662 093)
Mitmesugused tegevuskulud	(463 010)	(406 985)	(57 156)	(50 268)	(520 166)	(457 253)
Tööjõukulud	(491 024)	(457 465)	(88 292)	(74 675)	(579 316)	(532 140)
Muud kulud	(21 850)	(34 427)	(2 760)	(4 737)	(24 610)	(39 164)
Tegevuskulud kokku	(2 735 086)	(2 396 494)	(285 404)	(294 156)	(3 020 490)	(2 690 650)
Ärikasum enne põhivara kulumit	2 102 456	2 096 416	19 896	21 185	2 122 352	2 117 601
Kulum ja väärtuse langus	(807 912)	(876 002)	(8 560)	(4 939)	(816 472)	(880 941)
Ärikasum	1 294 544	1 220 414	11 336	16 246	1 305 880	1 236 660
Finantstulud tütar- ja sidusettevõtetest	45 183	55 462	-	-	45 183	55 462
Muud finantstulud (+) / kulud (-) (neto)	30 631	32 937	(316)	558	30 315	33 495
Kasum enne tulumaksustamist	1 370 358	1 308 813	11 020	16 804	1 381 378	1 325 617
Dividendide tulumaksu kulu	(382 918)	(286 022)	-	-	(382 918)	(286 022)
Maksustamisjärgne kasum	987 440	1 022 791	11 020	16 804	998 460	1 039 595
Vähemusosa	-	-	(4 892)	(4 047)	(4 892)	(4 047)
Aruandeaasta puhaskasum	987 440	1 022 791	6 128	12 757	993 568	1 035 548

Informatsioon rahavoogudest:

	TEGEVUST JÄTKAVAD TEGEVUSALAD		LIKVIDEERITUD TEGEVUSALA		GRUPP KOKKU	
	2004	2003	2004	2003	2004	2003
Rahavood äritegevusest	1 637 625	1 696 448	7 832	12 574	1 645 457	1 709 022
Rahavood investeerimistegevusest	(401 594)	(413 822)	(18 930)	(18 294)	(420 524)	(432 116)
Rahavood finantseerimistegevusest	(1 086 868)	(839 324)	(1 822)	89	(1 088 690)	(839 235)
Valuutakursi muutuste mõju	(959)	(847)	139	(11)	(820)	(858)
Raha ja raha ekvivalentide muutus kokku	148 204	442 455	(12 781)	(5 642)	135 423	436 813

AS EESTI TELEKOM JA TÛTARETTEVÕTJAD

FINANTSARUANNETE LISAD

31. DETSEMBRIL 2004 LÕPPENUD MAJANDUSAASTA KOHTA

Finantsaruanded on koostatud tuhandetes kroonides (EEK)

4. Tütarettevõtjate aktsiate müümine

Nagu on kirjeldatud lisas 3, müüs AS-ile Eesti Telekom täielikult kuuluv Elion Ettevõtte AS 51%-lise enamusosaluse tütarettevõtjas AS Eltel Networks.


AS-i Eltel Networks koos temale kuuluvate tütarettevõtjatega müügi mõju AS-i Eesti Telekom grupi varadele ja kohustustele müügitehingu päeval ning võrreldavad andmed aastal 2003 olid alljärgnevad:

	30. november 2004 51%	31. detsember 2003 51%	30. juuni 2003 49%
Põhivara	35 436	21 753	7 840
Varud	10 330	6 002	4 015
Nõuded ostjate vastu	24 869	28 121	5 108
Muud nõuded	26 003	29 473	11 996
Raha ja pangakontod	8 095	20 876	20 899
Kohustused	(48 802)	(61 335)	(18 558)
Netovarad	55 931	44 890	31 300
Elion Ettevõtte AS-i 51% osa	28 525		15 963
Grupisisene realiseerimata kasum	(11 175)		(6 470)
Investeeringu bilansiline väärtus	17 350		9 493
Kasum müügist	43 017		58 644
Müügihind	60 367		68 137
Müügitulu laekumine:			
Sularaha	60 367		68 137
Miinus raha ja raha ekvivalendid	(8 095)		-
Neto rahavoog müügil	52 272		68 137

5. Kasumiaruande lisainformatsioon

	KONSOLIDEERITUD		EMAETTEVÕTJA	
	2004	2003	2004	2003
(a) Müügitulu				
Telekommunikatsiooniteenused	4 350 816	4 146 572	-	-
Kaubad	537 078	431 997	-	-
Ehituslepingud	154 577	138 611	-	-
Muud teenused	40 680	29 793	60	30
Muud	32 958	30 885	-	-
	5 116 109	4 777 858	60	30
(b) Muud äritulud				
Kasum põhivara müügist	12 515	17 361	71	5
Kasum valuutakursi muutustest	2 379	4 263	3	5
Saadud viivised ja trahvid	2 257	2 868	-	-
Muud	9 582	5 901	-	20
	26 733	30 393	74	30
(c) Tööjõukulud				
Palgakulu	(425 451)	(388 673)	(9 456)	(8 330)
Sotsiaalmaksud	(146 250)	(134 317)	(3 921)	(3 265)
Pensionikulu	-	(2 273)	-	(2 273)
Töötuskindlustusmaksed	(2 089)	(2 035)	(42)	(36)
Muud	(5 526)	(4 842)	(228)	(162)
	(579 316)	(532 140)	(13 647)	(14 066)

Allkirjastatud identifitseerimiseks:



Deloitte & Touche

FINANTSARUANNETE LISAD

31. DETSEMBRIL 2004 LÕPPENUD MAJANDUSAASTA KOHTA

Finantsaruanded on koostatud tuhandetes kroonides (EEK)

	KONSOLIDEERITUD		EMAETTEVÕTJA	
	2004	2003	2004	2003
(d) Muud ärikulud				
Kahjum põhivara müügist	(178)	(82)	(3)	-
Kahjum põhivara mahakandmisest	(2 043)	(11 048)	-	-
Kahjum valuutakursi muutustest	(4 220)	(5 419)	(12)	(11)
Sponsorus	(9 943)	(10 819)	(600)	(1 665)
Kohalikud maksud	(148)	(416)	-	-
Muud	(8 078)	(11 380)	(92)	(107)
	(24 610)	(39 164)	(707)	(1 783)
(e) Kulum				
Materiaalse põhivara kulum	(778 525)	(854 330)	(545)	(697)
Immateriaalse põhivara kulum	(33 147)	(26 586)	(146)	(503)
Immateriaalse põhivara allahindlus	(4 800)	(25)	-	-
	(816 472)	(880 941)	(691)	(1 200)
(f) Muud finantstulud / (-kulud), neto				
Intressitulu	37 674	37 783	17 375	19 257
Intressikulu	(1 052)	(1 423)	(1 103)	(194)
Kasum / (kahjum) valuutakursi muutustest, neto	(994)	(867)	(247)	(155)
Kasum / (kahjum) muudest finantsinvesteeringutest, neto	(2 687)	14	(1 200)	-
Muud finantstulud	-	520	-	511
Muud finantskulud	(2 626)	(2 532)	(2 603)	(2 528)
	30 315	33 495	12 222	16 891

6. Maksustamine

Kehtiva tulumaksuseaduse kohaselt ei maksa Eestis registreeritud juriidilised isikud tulumaksu mitte teenitud, vaid jaotatud kasumilt. Maksumäär 2004. aastal oli 26/74 väljamakstud dividendi summalt.

Aastate 1994-1999 jaotamata kasumi arvelt makstavate dividendide puhul on võimalik tasumisele kuuluvast tulumaksust maha arvata väljamakstud dividendile vastavalt kasumiosalt varem makstud tulumaksu osa ning kuni 2000. aastani väljamakstud dividendidelt tasutud tulumaksu ettemaksu.

Dividendide tulumaksu kulu arvestus

	KONSOLIDEERITUD		EMAETTEVÕTJA	
	2004	2003	2004	2003
Väljamakstud dividendid	1 101 165	824 309	1 101 165	824 309
Maksustamisele kuuluvad dividendid	1 101 165	824 309	1 101 165	824 309
Arvestuslik tulumaks 26/74 (35,14%)	(386 896)	(289 622)	(386 896)	(289 622)
Aastate 1994-1999 jaotamata kasumist makstavate dividendide arvelt tulumaksu vähendamine	3 978	3 600	-	-
Tütarettevõtjatelt dividendidega saadud tulumaksu mahaarvamise õigus	-	-	386 487	281 081
Dividendide tulumaksu kulu	(382 918)	(286 022)	(409)	(8 541)
Efektiivne maksumäär	34,77%	34,70%	0,04%	1,04%

AS EESTI TELEKOM JA TÛTARETTEVÕTJAD

FINANTSARUANNETE LISAD

31. DETSEMBRIL 2004 LÕPPENUD MAJANDUSAASTA KOHTA

Finantsaruanded on koostatud tuhandetes kroonides (EEK)

7. Materiaalne põhivara

(a) Konsolideeritud

	Maa ja ehitised	Masinad ja seadmed	Muu inventar ja sisseseade	Lõpetamata ehitus	Ettemaksed põhivara eest	Kokku
Soetusmaksumus						
31. detsember 2002	774 421	6 275 705	513 725	34 430	790	7 599 071
Soetamine	557	51 579	54 022	359 815	7 207	473 180
Lisandumine äriühenduste kaudu	-	11 310	10 793	-	-	22 103
Müük ja mahakandmine (-)	(50 977)	(164 979)	(32 007)	(437)	-	(248 400)
Reklassifitseerimine	5 569	287 167	53 791	(340 420)	(6 107)	-
31. detsember 2003	729 570	6 460 782	600 324	53 388	1 890	7 845 954
Soetamine	786	47 804	55 890	366 465	31 642	502 587
Kapitalirendiga soetatud vara	-	26 007	-	-	-	26 007
Lisandumine äriühenduste kaudu	-	1 703	407	-	-	2 110
Müük ja mahakandmine (-)	(57 017)	(193 072)	(41 608)	(105)	(1 463)	(293 265)
Reklassifitseerimine	17 161	360 127	37 113	(382 332)	(32 069)	-
31. detsember 2004	690 500	6 703 351	652 126	37 416	-	8 083 393
Akumuleeritud kulum						
31. detsember 2002	442 674	4 205 746	276 978	-	-	4 925 398
Kulum	31 553	713 254	109 523	-	-	854 330
Lisandumine äriühenduste kaudu	-	5 236	8 260	-	-	13 496
Müüdüd ja mahakantud põhivara kulum (-)	(44 378)	(153 186)	(25 574)	-	-	(223 138)
31. detsember 2003	429 849	4 771 050	369 187	-	-	5 570 086
Kulum	29 723	644 938	103 864	-	-	778 525
Lisandumine äriühenduste kaudu	-	777	698	-	-	1 475
Müüdüd ja mahakantud põhivara kulum (-)	(50 450)	(193 820)	(37 331)	-	-	(281 601)
31. detsember 2004	409 122	5 222 945	436 418	-	-	6 068 485
Jääkmaksumus						
31. detsember 2003	299 721	1 689 732	231 137	53 388	1 890	2 275 868
31. detsember 2004	281 378	1 480 406	215 708	37 416	-	2 014 908

Välismaal asuva tütarettevõtja SIA Connecto Latvia osa kogu grupi materiaalistest põhivaradest moodustas 0,03%. Seoses sellega ning lähtudes olulisuse printsiibist, ei ole materiaalse põhivara informatsioonis eraldi väljatoodud realiseerimata kursivahede mõju materiaalse põhivara liikumise komponentidele.


AS EESTI TELEKOM JA TÛTARETTEVÕTJAD**FINANTSARUANNETE LISAD****31. DETSEMBERIL 2004 LÕPPENUD MAJANDUSAASTA KOHTA**

Finantsaruanded on koostatud tuhandetes kroonides (EEK)

(b) Emaettevõtja

	Masinad ja seadmed	Muu inventar ja sisseseade	Kokku
Soetusmaksumus			
31. detsember 2002	982	2 670	3 652
Soetamine	450	31	481
Müük ja mahakandmine (-)	(290)	(145)	(435)
31. detsember 2003	1 142	2 556	3 698
Müük ja mahakandmine (-)	(450)	(57)	(507)
31. detsember 2004	692	2 499	3 191
Akumuleeritud kulum			
31. detsember 2002	534	1 691	2 225
Arvestatud kulum	248	449	697
Müüdüd ja mahakantud põhivara kulum (-)	(147)	(140)	(287)
31. detsember 2003	635	2 000	2 635
Arvestatud kulum	245	300	545
Müüdüd ja mahakantud põhivara kulum (-)	(197)	(48)	(245)
31. detsember 2004	683	2 252	2 935
Jääkmaksumus			
31. detsember 2003	507	556	1 063
31. detsember 2004	9	247	256

Allkirjastatud identifitseerimiseks:


Deloitte & Touche

Finantsaruanded on koostatud tuhandetes kroonides (EEK)

8. Kapitalirendiga soetatud põhivara

	Masinad ja seadmed kapitalirendil	
Soetusmaksumus		
31. detsember 2002		18 799
Lisandumine äriühenduste kaudu		807
Müük ja mahakandmine (-)		(807)
Rendiperioodi lõpetamine		(18 799)
31. detsember 2003		-
Soetamine		26 007
Lisandumine äriühenduste kaudu		1 570
Müük ja mahakandmine (-)		(4 877)
31. detsember 2004		22 700
Akumuleeritud kulum		
31. detsember 2002		1 873
Arvestatud kulum		2 506
Lisandumine äriühenduste kaudu		232
Müüdüd ja mahakantud põhivara kulum		(4 611)
31. detsember 2003		-
Arvestatud kulum		2 952
Lisandumine äriühenduste kaudu		458
Müüdüd ja mahakantud põhivara kulum		(1 140)
31. detsember 2004		2 270
Jääkmaksumus		
31. detsember 2003		-
31. detsember 2004		20 430

Kapitalirendi kohustus

	2004	2003
Saldo seisuga 31. detsember	14 700	-
Aruandeperioodi põhiosa maksed	9 059	1 066
Aruandeperioodi intressikulu	388	57
Keskmine intressimäär aastas	4%	7%

Emaettevõtjal kapitalirendiga soetatud varasid ei ole.

FINANTSARUANNETE LISAD

31. DETSEMBERIL 2004 LÕPPENUD MAJANDUSAASTA KOHTA

Finantsaruanded on koostatud tuhandetes kroonides (EEK)

9. Immateriaalne põhivara

	KONSOLIDEERITUD			EMAETTEVÕTJA	
	Firmaväärtus	Litsentsid, patendid ja kaubamärgid	Kokku	Litsentsid, patendid ja kaubamärgid	Kokku
Soetusmaksumus					
31. detsember 2002	43 872	136 100	179 972	1 617	1 617
Soetamine	10 225	90 263	100 488	-	-
Lisandumine äriühenduste kaudu	-	8 136	8 136	-	-
Mahakandmine (-)	(36 148)	(9 581)	(45 729)	-	-
31. detsember 2003	17 949	224 918	242 867	1 617	1 617
Soetamine	1 798	12 400	14 198	-	-
Lisandumine äriühenduste kaudu	-	176	176	-	-
Mahakandmine (-)	(19 747)	(6 196)	(25 943)	-	-
31. detsember 2004	-	231 298	231 298	1 617	1 617
Akumuleeritud kulum					
31. detsember 2002	40 185	97 247	137 432	914	914
Arvestatud kulum	3 625	22 961	26 586	503	503
Lisandumine äriühenduste kaudu	-	88	88	-	-
Mahakantud põhivara kulum (-)	(36 148)	(9 211)	(45 359)	-	-
Allahindlus	-	25	25	-	-
31. detsember 2003	7 662	111 110	118 772	1 417	1 417
Arvestatud kulum	3 190	29 957	33 147	146	146
Lisandumine äriühenduste kaudu	-	82	82	-	-
Mahakantud põhivara kulum (-)	(10 852)	(5 841)	(16 693)	-	-
Allahindlus	-	4 800	4 800	-	-
31. detsember 2004	-	140 108	140 108	1 563	1 563
Jääkmaksumus					
31. detsember 2003	10 287	113 808	124 095	200	200
31. detsember 2004	-	91 190	91 190	54	54

Välismaal asuva tütarettevõtja SIA Connecto Latvia osa kogu grupi immateriaalsetest põhivaradest moodustas 0,02%. Seoses sellega ning lähtudes olulisuse printsiibist, ei ole immateriaalse põhivara informatsioonis eraldi väljatoodud realiseerimata kursivahede mõju immateriaalse põhivara liikumise komponentidele.

AS EESTI TELEKOM JA TÛTARETTEVÕTJAD

FINANTSARUANNETE LISAD

31. DETSEMBRIL 2004 LÕPPENUD MAJANDUSAASTA KOHTA

Finantsaruanded on koostatud tuhandetes kroonides (EEK)

10. Tütarettevõtjad

	Lisa	Asukoha-riik	Osalus		Põhitegevus	Omanik
			2004	2003		
Elion Ettevõtted AS		Eesti	100%	100%	Pakub operaatoritele võrguteenuseid ning ettevõtjatele ja kodukasutajatele andmeside- ja internetitoteid, kõnesidelahendusi ja interneti sisuteenuseid	AS Eesti Telekom
AS Elion Esindus		Eesti	100%	100%	Telekommunikatsioonialaste teenuste ja toodete jaemüük ja vahendus	Elion Ettevõtted AS
AS EsData		Eesti	100%	100%	Interneti ja andmeside teenused, VoIP kaugekõneteenused ning kliendiseadmete majutusteenused	Elion Ettevõtted AS
Viru Net OÜ ¹⁾		Eesti	100%	-	Internetiteenused	Elion Ettevõtted AS
AS Eitel Networks (endine AS Connecto) ^{2,3)}	3, 4	Eesti	-	51%	Telekommunikatsioonisüsteemide ehitus ja hooldus	Elion Ettevõtted AS
SIA Connecto Latvia ²⁾		Läti	-	100%	Telekommunikatsioonisüsteemide ehitus ja hooldus	AS Eitel Networks (endine AS Connecto)
AS Reveko Telekom ³⁾		Eesti	-	100%	Telefonijaamade ning sidesüsteemide paigaldamine	AS Eitel Networks (endine AS Connecto)
AS Eitel Networks ^{2,3)}		Eesti	-	100%	Elektri- ja mobiilsidevõrkude ehitamine	AS Eitel Networks (endine AS Connecto)
UAB Lidivos Technologijos ²⁾	11	Leedu	-	-	Telekommunikatsioonisüsteemide ehitus ja hooldus	AS Eitel Networks (endine AS Connecto)
AS EMT		Eesti	100%	100%	Mobiilvõrkude rajamine, eksploateerimine ja mobiilsideteenuste osutamine	AS Eesti Telekom
EMT Esindused AS		Eesti	100%	100%	Telekommunikatsioonialaste teenuste ja toodete jaemüük ja vahendus	AS EMT
AS Mobile Wholesale		Eesti	100%	100%	Mobiiltelefonide hulgimüük	AS EMT

¹⁾ Elion Ettevõtted AS ostis 30. detsembril 2004 100% Viru Net OÜ-st. Tehingu hinnaks oli 6,5 miljonit krooni. Viru Net OÜ on üks juhtivaid internetiteenuste pakkujaid Ida-Virumaal. Ettevõtja loodi 1997. aastal. Tema käive aastal 2003 oli 3 miljonit krooni ja kasum 0,4 miljonit krooni. Ettevõtja annab tööd 17 inimesele. AS-i Eesti Telekom grupi majandustulemuste seisukohalt on tegemist vähest mõju omava tehinguga, mistõttu Viru Net OÜ majandustulemused konsolideeritakse alates 1. jaanuarist 2005.

²⁾ Elion Ettevõtted AS müüs 15. detsembril 2004 51% AS-ist Eitel Networks Soome võrguehitusfirmale Eitel Networks Corporation.

³⁾ AS Connecto, AS Eitel Networks ning AS Reveko Telekom ühinesid 2004. aasta jooksul. Ühendavaks ühinguks oli AS Connecto. Peale ühinemist jätkab ühendav ühing tegevust ärinime AS-i Eitel Networks all.

Emaettevõtja investeringud tütarettevõtjatesse on alljärgnevad:

	2004	2003
Aktsiate ja osade soetusmaksumus	1 263 763	1 263 763
Kapitaliosaluse meetodil arvestatud akumulieeritud kasum peale saadud dividende	2 181 392	2 273 462
	3 445 155	3 537 225

11. Tütarettevõtjate aktsiate soetamine

AS Eltel Networks (endine AS Connecto) omandas 1. jaanuaril 2004 100% UAB Lidivos Technologijos aktsiatest. Sõlmitud tehingu hinnaks oli 4,5 miljonit krooni.

Ostetud ettevõtja põhitegevusaladeks on nõrkvoolu- ja turvasüsteemide paigaldamine ja hooldus.

Tütarettevõtjate soetamise mõju firmaväärtuse kujunemisele ning rahavoogudele 2004. ja 2003. aastal oli järgnev:

	Lisa	2004		2003	
		UAB Lidivos Technologijos +100%	AS Reveko Telekom +100%	AS Eltel Networks +100%	AS EsData +70%
Põhivara		1 486	9 951	4 473	1 308
Varud		2 407	482	1 755	95
Nõuded ostjate vastu		2 284	4 914	4 035	757
Muud nõuded		33	461	2 385	900
Raha ja pangakontod		668	661	131	4 835
Kohustused		(4 136)	(5 437)	(8 457)	(1 183)
Netovarad		2 742	11 032	4 322	6 712
Firmaväärtus aktsiate soetamisel	9	1 798	2 968	7 194	63
Ostuhind		(4 540)	(14 000)	(11 516)	(6 775)
Omandatud raha ja raha ekvivalendid		668	661	131	6 906
Neto rahavoog omandamisel		(3 872)	(13 339)	(11 385)	131

12. Investeeringud sidusettevõtjatesse

	2004	2003
Aktsiate ja osade soetusmaksumus	35 509	36 216
Reklassifitseerimine tütarettevõtjaks	-	(2 876)
Kapitaliosaluse meetodil arvestatud akumulieeritud kahjum peale saadud dividende	(16 705)	(16 702)
	18 804	16 638

Grupi sidusettevõtjate lühiülevaade seisuga 31. detsember 2004 ja 2003 on toodud alljärgnevalt:

	Asukoha-riik	Osalus		Põhitegevus	Omanik
		2004	2003		
AS Intergate	Eesti	50%	50%	Riskikapitali investeeringud innovatiivsetesse tehnoloogiaga seotud ettevõtjatesse	Elion Ettevõtted AS
AS Sertifitseerimiskeskus	Eesti	50%	50%	Sertifitseerimis- ja ajatempliteenuste ning nendega seotud teenuste osutamine	Elion Ettevõtted AS – 25% AS EMT – 25%
OÜ Voicecom	Eesti	26%	26%	Mobiilsidega seotud teenuste pakkumiseks vajaliku arvuti-tarkvara projekteerimine ja valmistamine	AS EMT

FINANTSARUANNETE LISAD

31. DETSEMBRIL 2004 LÕPPENUD MAJANDUSAASTA KOHTA

Finantsaruanded on koostatud tuhandetes kroonides (EEK)

13. Pikaajalised finantsinvesteeringud

	KONSOLIDEERITUD		EMAETTEVÕTJA	
	2004	2003	2004	2003
Müügivalmis pikaajalised väärtpaberid				
AS Rocca al Mare Suurhall	-	2 700	-	1 200
	-	2 700	-	1 200

	KONSOLIDEERITUD		EMAETTEVÕTJA	
	2004	2003	2004	2003
Müügivalmis pikaajaliste väärtpaberite liikumine				
Aruandeaasta algsaldo	2 700	2 710	1 200	1 200
Õiglase väärtuse muutus	(2 700)	(10)	(1 200)	-
	-	2 700	-	1 200

AS-i Eesti Telekom juhatuse arvamusel on AS-i Rocca al Mare Suurhall aktsiate neto realiseerimismaksumus ligilähedane nullile, mistõttu on vastu võetud otsus aktsiate saajaprotsendilisest allahindlusest.

14. Mitmesugused pikaajalised nõuded

Grupi pikaajaliste nõuete intressimäärad ja tagasimaksmise tingimused on alljärgnevad :

	Lisa	Intressi- määr	Lõpp- tähtaeg	KONSOLIDEERITUD		EMAETTEVÕTJA	
				2004	2003	2004	2003
(a) Pikaajalised nõuded sidusettevõtjatele							
Laen AS-ile Sertifitseerimiskeskus	28	6,50%	2006	4 100	4 100	4 100	4 100
Nõuete pikaajaline osa				4 100	4 100	4 100	4 100
(b) Pikaajalised ostjatelt laekumata arved							
Faktooringnõuded				1 183	542	-	-
Ostjatelt laekumata arved				777	983	-	-
				1 960	1 525	-	-
Nõuete lühiajaline osa (-)				(793)	(742)	-	-
Nõuete pikaajaline osa				1 167	783	-	-
(c) Muud pikaajalised nõuded							
Järeilmaksu nõuded		2% - 16%	2006 - 2010	28 347	1 299	-	-
Kapitalirendi nõuded		8% - 16%	2004 - 2005	992	801	-	-
Kasutusrendi ettemaksed			2007	961	860	-	-
Tähtajalised deposiidid garantiikohustuste katteks		2,5%	2005	-	83	-	-
Muud ettemaksed				8	8	-	-
				30 308	3 051	-	-
Nõuete lühiajaline osa (-)				(15 590)	(1 082)	-	-
Nõuete pikaajaline osa				14 718	1 969	-	-
Nõuete pikaajaline osa kokku				19 985	6 852	4 100	4 100

Ülaltoodud pikaajaliste nõuete tagasimaksed jagunevad alljärgnevalt:

	KONSOLIDEERITUD	EMAETTEVÕTJA
Kuni 1 aasta	16 383	-
1 kuni 5 aastat	19 841	4 100
Pärast 5. aastat	144	-
	36 368	4 100

FINANTSARUANNETE LISAD

31. DETSEMBRIL 2004 LÕPPENUD MAJANDUSAASTA KOHTA

Finantsaruanded on koostatud tuhandetes kroonides (EEK)

15. Varud

	KONSOLIDEERITUD		EMAETTEVÕTJA	
	2004	2003	2004	2003
Kaubad, toore ja materjalid	48 136	35 641	-	-
Ostetud kaubad müügiks	76 196	61 054	-	-
Ettemaksed hankijatele	50	722	-	-
	124 382	97 417	-	-

Varusid on 2004. aastal alla hinnatud kogusummas 7 149 tuhat krooni (2003: 9 860 tuhat krooni) tulenevalt nende neto realiseerimismaksumuse langemisest alla soetusmaksumuse.

16. Nõuded ostjate vastu ja muud lühiajalised nõuded

	Lisa	KONSOLIDEERITUD		EMAETTEVÕTJA	
		2004	2003	2004	2003
Nõuded ostjate vastu					
Ostjatelt laekumata arved		598 476	499 658	5	-
Ebatõenäoliselt laekuvate arvete saldo		(20 995)	(13 621)	-	-
		577 481	486 037	5	-
Mitmesugused nõuded					
Nõuded tütar- ja sidusettevõtjate vastu	28	1 006	77	120 311	40 583
Rahvusvaheliste arvelduste viitlaekumised		78 224	100 311	-	-
Periodiseeritud intressitulu		13 881	16 372	13 877	16 371
Lõpetamata ehitusprojektide viitlaekumised		-	6 456	-	-
Muud viitlaekumised		17	709	-	-
Käibemaksu ettemaksed / tagasinõuded		3 343	27 121	-	3
Muude maksude ettemaksed / tagasinõuded		-	454	-	-
Tulevaste perioodide ettemakstud kulud		59 787	54 450	719	845
Muud nõuded		36 390	13 943	8	8
		192 648	219 893	134 915	57 810
		770 129	705 930	134 920	57 810

17. Lühiajalised finantsinvesteeringud

	KONSOLIDEERITUD		EMAETTEVÕTJA	
	2004	2003	2004	2003
a) Lunastustähtajani hoitavad väärtpaberid (lunastustähtaeg 1 aasta jooksul)				
AS-i Sampo Pank kommertspaberid	-	48 524	-	48 524
AS-i Eesti Ühispank võlakirjad	20 902	-	20 902	-
Eurohypo kupongivõlakiri	7 972	-	7 972	-
	28 874	48 524	28 874	48 524
b) Müügivalmis aktsiad				
AS EGCC	-	185	-	-
	-	185	-	-
	28 874	48 709	28 874	48 524

AS EESTI TELEKOM JA TÛTARETTEVÕTJAD

FINANTSARUANNETE LISAD

31. DETSEMBRIL 2004 LÕPPENUD MAJANDUSAASTA KOHTA

Finantsaruanded on koostatud tuhandetes kroonides (EEK)

Liikumised lühiajalistes finantsinvesteeringutes:

	KONSOLIDEERITUD		EMAETTEVÕTJA	
	2004	2003	2004	2003
a) Lunastustähtajani hoitavad väärtpaberid (lunastustähtaeg 1 aasta jooksul)				
Aruandeaasta algsaldo	48 524	78 699	48 524	78 699
Soetamine (soetushinnas)	37 295	48 524	37 295	48 524
Müük (bilansilises maksumuses)	(59 075)	(78 699)	(59 075)	(78 699)
Võlakirjade nominaal- ja soetusmaksumuse vahe amortisatsioon	2 130	-	2 130	-
	28 874	48 524	28 874	48 524
b) Müügivalmis aktsiad				
Aruandeaasta algsaldo	185	355	-	-
Soetamine (soetushinnas)	-	185	-	-
Müük (bilansilises maksumuses)	(185)	(355)	-	-
	-	185	-	-

18. Raha ja raha ekvivalendid

Raha ja raha ekvivalendid koosnevad sularahast, pangakontodest ja rahaturufondi osakutest alljärgnevalt:

	KONSOLIDEERITUD		EMAETTEVÕTJA	
	2004	2003	2004	2003
Arvelduskontod	44 491	38 920	(961 013)	(786 705)
Tähtajalised hoiused	1 411 346	1 280 305	1 411 346	1 280 290
Sularaha	388	577	11	5
Rahaturufondi osakud	-	1 000	-	1 000
	1 456 225	1 320 802	450 344	494 590

Tähtajaliste hoiuste efektiivsed intressimäärad olid aruandeaastal vahemikus 2,43% - 2,73% (2003: 2,7% - 3,43%). Bilansikuupäevaks kogunenud Intressinõue on kajastatud lisas 16.

Emaettevõtja arvelduskontode negatiivne saldo on seotud kontsernikonto haldamisega. Kõik kontsernikonto arveldused ja rahapaigutused toimuvad emettevõtja arvelduskontode kaudu.

19. Rendile antud vara

Kasutusrent


AS-i Eesti Telekom grupp rendib kasutusrendi tingimustel ruume, arvuteid ja IT-rakendusi. 2004. ja 2003. majandusaastal teeniti renditulu vastavalt 3 837 tuhat krooni ja 1 931 tuhat krooni.

Emaettevõtjal kapitali- ega kasutusrendile antud varasid ei ole.

20. Omakapital

a) Aktsiakapital

	2004	2003
Emiteeritud aktsiad (tk.)		
Lihtaktsiad nimiväärtusega 10 krooni aktsia kohta, täielikult makstud:		
aruandeaasta alguseks	137 644 428	137 383 178
emiteeritud aruandeaasta jooksul	310 000	261 250
konverteeritud eelisaktsiast	100	-
	137 954 528	137 644 428
Eelisaktsia nimiväärtusega 1000 krooni aktsia kohta, täielikult makstud:	-	1



AS EESTI TELEKOM JA TÛTARETTEVÕTJAD

FINANTSARUANNETE LISAD

31. DETSEMBRIL 2004 LÕPPENUD MAJANDUSAASTA KOHTA

Finantsaruanded on koostatud tuhandetes kroonides (EEK)

2004. aastal emiteeritud aktsiatega seoses rahalised sissemaksed on esitatud alljärgnevas tabelis:

	Lisa	2004	2003
Emiteeritud aktsiakapital			
Aruandeaasta alguseks		1 376 445	1 373 833
Emiteeritud aktsiakapital aruandeaasta jooksul			
Võlakirjade nominaalmaksumus (üleviidud vahetusvõlakirjadest)	23	310	261
Täiendav rahaline sissemaks		2 790	2 351
		1 379 545	1 376 445
Ülekurs			
Aruandeaasta algsaldo		331 026	309 964
Ülekurs emiteeritud lihtaktsiatelt (rahaline sissemaks)		24 992	21 062
		356 018	331 026

15. detsembril 2000 peetud AS-i Eesti Telekom aktsionäride erakorraline üldkoosolek kiitis heaks 85 000 vahetusvõlakirja, sh. kuni 42 500 A-seeria ja 42 500 B-seeria võlakirja emiteerimise Eesti Telekom grupi motivatsioonisüsteemi raames. Sama koosoleku otsusega välistati AS Eesti Telekom aktsionäride eesõigus märkida emiteeritavaid vahetusvõlakirju.

2. maist - 2. juunini 2003 kestnud märkimisperioodi jooksul laekusid avaldused 26 125 A-seeria võlakirja vahetamiseks ning AS Eesti Telekom emiteeris 261 250 lihtaktsiat.

Seisuga 1. mai 2004 oli emiteeritud ning tagasi ostmata B-seeria võlakirjade koguarv 34 125 võlakirja.

Vastavalt "AS Eesti Telekom vahetusvõlakirjade emissiooni tingimustele" oli B-seeria võlakirja omanikul õigus 2. maist 2004. aastal kuni 2. juunini 2004. aastal kestnud perioodi jooksul võlakiri kas

- (i) kustutada ja vahetada 10 Eesti Telekom lihtaktsia vastu, millest igaühe nimiväärtus on 10 krooni ja märkimishind 90,62 krooni või
- (ii) kustutada ja vahetada võlakiri raha (võlakirja nimiväärtus 10 krooni, pluss kogunenud intress 7% aastas) vastu.

4. juunil 2004 kinnitas AS-i Eesti Telekom juhatus 2. maist - 2. juunini 2004 kestnud märkimisperioodi tulemused. Nimetatud perioodi jooksul laekusid avaldused 31 000 võlakirja vahetamiseks 310 000 AS-i Eesti Telekom lihtaktsia vastu. AS-i Eesti Telekom juhatus kinnitas märkimisnimekirja ja tegi Tallinna Linnakohtu registriosakonnale avalduse 310 000 lihtaktsia registreerimiseks nimiväärtusega 10 krooni ja väljalaskehinnaga 90,62 krooni, sh. ülekurs 80,62 krooni. Emiteeritud aktsiad on igas suhtes võrdväärsed olemasolevate AS-i Eesti Telekom lihtaktsiatega. Uued aktsiad annavad aktsionäridele õiguse dividendidele alates 2004. majandusaasta eest.

Vastavalt Aktsionäride lepingule ning kooskõlas aktsionäride üldkoosoleku 18. maist 2004 otsusega konverteeriti üks eelisaktsia sajaks lihtaktsiaks nimiväärtusega 10 krooni aktsia kohta.


AS-i Eesti Telekom lihtaktsiate koguarvuks pärast uute aktsiate väljalaskmist kujunes 137 954 528 ja aktsiakapitaliks 1 379 545 280 krooni.

Lihtaktsiad jagunevad põhiliste aktsionäride gruppide vahel järgmiselt:

	2004		2003	
	Aktsiate arv	Osaluse %	Aktsiate arv	Osaluse %
Eesti Vabariik	37 485 100	27,17	37 485 000	27,23
Avalikud investorid	31 492 114	22,83	32 841 672	23,86
TeliaSonera AB (Baltic Tele AB)	68 977 314	50,00	67 317 756	48,91
	137 954 528	100,00	137 644 428	100,00

AS-i Eesti Telekom lihtaktsiate omanikel on õigus saada dividende vastavalt üldkoosoleku otsustele ja üks aktsia annab neile ühe hääle emaettevõtja aktsionäride üldkoosolekutel.

Mitterahalise sissemaks teel on tasutud 63 883 178 aktsia eest koguväärtuses 890 651 tuhat krooni.



b) Reservid

Reservidena on kajastatud:

- Ariseadustikuga ette nähtud kohustuslik reservkapital, mida võib aktsionäride üldkoosoleku otsusel kasutada kahjumi katmiseks, kui seda ei ole võimalik katta aktsiaseltsi vabast omakapitalist, samuti aktsiakapitali suurendamiseks.
- Ülekurs – väljalastud aktsiate väljalaskehinna ning nimiväärtuse positiivne vahe.

Eelmiste perioodide jaotamata kasumist kanti 2004. aasta maikuu kohustuslikku reservkapitali 261 tuhat krooni.

c) Dividendid

Aruandeperioodil maksti välja dividende kogusummas 1 101 165 tuhat krooni (2003: 824 309 tuhat krooni) ehk 8,00 krooni (2003: 6,00 krooni) lihtaktsia kohta ja 10 000 krooni (2003: 10 000 krooni) eelisaktsia kohta.

d) Õigus aktsiate tagasiostmiseks

18. mail 2004 toimunud aktsionäride korraline üldkoosolek andis AS-i Eesti Telekom juhatusele õiguse ühe aasta jooksul, s.o. kuni 18. maini 2005 (eelmine aktsionäride korraline üldkoosoleku otsus sama õiguse osas kehtis kuni 22. maini 2004) omandada AS Eesti Telekom lihtaktsiaid selliselt, et AS-ile Eesti Telekom kuuluvate omaaktsiate nimiväärtuste summa ei ületa seadusega lubatud piiri ning aktsia eest tasutav summa ei ole suurem kui A-aktsia omandamise päeval Tallinna Börsil AS-i Eesti Telekom A-aktsia eest tasutud kõrgeim hind. AS-il Eesti Telekom tuleb tasuda nimetatud aktsiate eest grupi netovarast, mis ületab aktsiakapitali, kohustuslikku reservkapitali ja ülekursi. Käesoleva otsuse täitmiseks omandatavate aktsiate arv määratakse enne igakordset ostutehingut AS-i Eesti Telekom nõukogu otsusega.

Aruandeaasta jooksul ei ole AS Eesti Telekom oma aktsiaid tagasi ostnud.

e) Baas- ja lahustatud tulu aktsia kohta

Baastulu aktsia kohta on arvestatud järgmiselt:

- Konsolideeritud:

1) Koos likvideeritud tegevusalaga:

2004. aasta: 7,21 krooni = 993 568 000 : 137 825 320

2003. aasta: 7,53 krooni = (1 035 548 000 - 10 000) : 137 535 574

2) Ilma likvideeritud tegevusalata:

2004. aasta: 7,16 krooni = 987 440 000 : 137 825 320

2003. aasta: 7,44 krooni = (1 022 791 000 - 10 000) : 137 535 574

- Emaettevõtja:

1) Koos likvideeritud tegevusalaga:

2004. aasta: 7,21 krooni = 993 178 000 : 137 825 320

2003. aasta: 7,53 krooni = (1 035 952 000 - 10 000) : 137 535 574

2) Ilma likvideeritud tegevusalata:

2004. aasta: 7,16 krooni = 987 050 000 : 137 825 320

2003. aasta: 7,44 krooni = (1 023 195 000 - 10 000) : 137 535 574

Lahustatud tulu aktsia kohta on arvestatud järgmiselt:

2004. aasta: arvestades asjaolu, et aktsiate tulu lahustava toimega tehinguid grupis ei ole, oli lahustatud tulu aktsia kohta võrdne baastuluga aktsia kohta.

AS EESTI TELEKOM JA TÛTARETTEVÕTJAD

FINANTSARUANNETE LISAD

31. DETSEMBRIL 2004 LÕPPENUD MAJANDUSAASTA KOHTA

Finantsaruanded on koostatud tuhandetes kroonides (EEK)

2003. aasta:

- Konsolideeritud:

1) Koos likvideeritud tegevusalaga:

$$7,53 \text{ krooni} = (1\,035\,548\,000 - 10\,000) : (137\,535\,574 + ((261\,250 - (261\,250 \times 90,62/100,80)) \times 5/12) + ((357\,500 - (357\,500 \times 90,62/100,80)) \times 12/12))$$

2) Ilma likvideeritud tegevusalata:

$$7,43 \text{ krooni} = (1\,022\,791\,000 - 10\,000) : (137\,535\,574 + ((261\,250 - (261\,250 \times 90,62/100,80)) \times 5/12) + ((357\,500 - (357\,500 \times 90,62/100,80)) \times 12/12))$$

- Emaettevõtja:

1) Koos likvideeritud tegevusalaga:

$$7,53 \text{ krooni} = (1\,035\,952\,000 - 10\,000) : (137\,535\,574 + ((216\,250 - (261\,250 \times 90,62/100,80)) \times 5/12) + ((357\,500 - (357\,500 \times 90,62/100,80)) \times 12/12))$$

2) Ilma likvideeritud tegevusalata:

$$7,44 \text{ krooni} = (1\,023\,195\,000 - 10\,000) : (137\,535\,574 + ((261\,250 - (261\,250 \times 90,62/100,80)) \times 5/12) + ((357\,500 - (357\,500 \times 90,62/100,80)) \times 12/12))$$


Baas- ja lahustatud tulu aktsia kohta näitajate arvutamisel on kasutatud järgmised andmed:

	2004	2003
Grupi aruandeaasta konsolideeritud puhaskasum (kroonides)	993 568 000	1 035 548 000
Emaettevõtja aruandeaasta puhaskasum (kroonides)	993 178 000	1 035 952 000
Likvideeritud tegevusala aruandeaasta puhaskasum (kroonides)	6 128 000	12 757 000
Eelisaktsia dividendid (kroonides)	-	10 000
Lihtaktsiate arv enne emissiooni (kuni 31. mai)	137 644 428	137 383 178
Lihtaktsiate arv peale emissiooni	137 954 528	137 644 428
Lihtaktsiate kaalutud keskmine arv	137 825 320	137 535 574
Opsiooniga kaetud A-aktsiate arv konverteerimise hetkeni (kuni 31. mai)	-	261 250
Opsiooniga kaetud B-aktsiate arv seisuga 31. detsember	-	357 500
Aktsia märkimishind vastavalt optioonilepingule (kroonides)	-	90,62
Aktsia aruandeaasta keskmine turuhind (kroonides)	-	100,80

f) Aktsiainfo

AS-i Eesti Telekom aktsia on noteeritud HEX Tallinna Börsi põhinimekirjas ja Londoni Väärtpaberibörsi GDR-ide põhinimekirjas. GDR (Global Depositary Receipts) on hoiutäht, mis on võrdne kolme lihtaktsiaga.

2004. aasta jooksul oli AS-i Eesti Telekom aktsia kõrgeim hind HEX Tallinna Börsil 126,58 krooni ja madalaim 101,70 krooni aktsia kohta (2003: vastavalt 123,61 krooni ja 80,42 krooni). Aktsia keskmine hind oli 111,97 krooni aktsia kohta (2003: 100,80 krooni aktsia kohta).



FINANTSARUANNETE LISAD

31. DETSEMBRIL 2004 LÕPPENUD MAJANDUSAASTA KOHTA

Finantsaruanded on koostatud tuhandetes kroonides (EEK)

21. Laenud ja võlakohustused

	Lisad	KONSOLIDEERITUD		EMAETTEVÕTJA	
		2004	2003	2004	2003
(a) Pikaajalised					
Mittekonverteeritavad pikaajalised võlakohustused	22	604	3 694	-	-
(b) Lühiajalised					
Mittekonverteeritavad võlakohustused	22	4 268	7 913	-	-
Konverteeritavate pikaajaliste võlakohustuste lühiajaline osa	23	-	433	-	433
Kapitalirendikohustused	8, 25 (b)	14 700	-	-	-
		18 968	8 346	-	433

22. Informatsioon laenude ja võlakohustuste kohta

Pangalaenudest tulenevaid kohustusi grupil seisuga 31. detsember 2004 ei ole.

18. jaanuaril 2001 sõlmis AS Eesti Telekom rahvusvahelise pangasündikaadiga 40 miljoni euro, ehk 625,9 miljoni krooni suuruse krediidiini lepingu tavapärase äritegevuse finantseerimiseks. Krediidiini tähtajaks on viis aastat ja intressimääraks EURIBOR+0,775%. Sündikaati kuuluvad Bankgesellschaft Berlin AG, the Dai-ichi Kangio Bank Ltd, Landesbank Schleswig Holstein Girozentrale, Sampo Bank plc, AB Swedbank ja AS Hansapank.

Aruandeaastal ega 2003. aasta jooksul ei ole krediidivõimalust kasutatud.

Grupi mittekonverteeritavate pikaajaliste kohustuste tingimused on alljärgnevad:

	Intressi-määr	Lisad	KONSOLIDEERITUD		EMAETTEVÕTJA	
			2004	2003	2004	2003
	3 kuu					
Ujuva intressiga EUR*)	EURIBOR+3,5%		3 688	11 065	-	-
Faktooringlepingud			1 184	542	-	-
			4 872	11 607	-	-
Lühiajaline osa (-)		21 (b)	(4 268)	(7 913)	-	-
Pikaajaline osa		21 (a)	604	3 694	-	-

*) Elion Ettevõtted AS-il on ujuva intressiga mittekonverteeritav võlakohustus, mis võeti Telia Finans AB-lt 30. detsembril 1994 summas 34 miljonit rootsi krooni tavapärase äritegevuse finantseerimiseks. 20. veebruaril 2002 muudeti laenulepingut poolte kokkuleppel selliselt, et rootsi kroonides fikseeritud annuiteetlaen intressimaksetega perioodi alguses (intressimäär K1 + marginaal) muutus eurodes fikseeritud tagasimaksetega laenuks intressimaksetega perioodi lõpus (intressimäär 3 kuu EURIBOR+3,5%). Sellega kaotati valuutarisk rootsi ja eesti krooni vahel. Laenu lõplik tagasimakse toimub 30. juunil 2005.

Ülaltoodud pikaajaliste võlakohustuste tagasimaksed jagunevad alljärgnevalt:

	Mittekonverteeritavad pikaajalised võlakohustused
Kuni 1 aasta	4 268
1 kuni 5 aastat	604
	4 872

FINANTSARUANNETE LISAD

31. DETSEMBRIL 2004 LÕPPENUD MAJANDUSAASTA KOHTA

Finantsaruanded on koostatud tuhandetes kroonides (EEK)

23. Konverteeritavad võlakohustused

Töötajate aktsioptsioon

	Lisad	KONSOLIDEERITUD	
		2004	2003
Emiteeritud konverteeritavate võlakirjade nimiväärtus aasta alguse seisuga		358	843
Emiteeritud konverteeritavate võlakirjade tagasimaksud nimiväärtuses		(48)	(224)
Konverteeritud lihtaktsiateks		(310)	(261)
Emiteeritud konverteeritavate võlakirjade nimiväärtus aasta lõpu seisuga		-	358
Hinnalisand aasta alguse seisuga		3	17
Hinnalisandi diskonteerimine		(3)	(14)
		-	3
Intressid aasta alguse seisuga		72	53
Arvestatud intressid		13	95
Makstud intressid		(85)	(76)
		-	72
Lühiajaline osa	21 (b)	-	433

Täiendav informatsioon B-seeria vahetusvõlakirjade tehingust 2004. aastal on toodud lisas 20 (a).

24. Võlad tarnijatele ja muud lühiajalised kohustused

	Lisa	KONSOLIDEERITUD		EMAETTEVÕTJA	
		2004	2003	2004	2003
Hankijatele tasumata arved		264 702	226 042	728	742
Ostjate ettemaksud		5 689	6 974	-	-
Võlad tütar- ja sidusettevõtjatele	28	380	-	2 412	2 336
Käibemaks		9 085	6 412	-	-
Sotsiaalmaks		13 248	15 214	189	244
Erisoodustuste tulumaks		2 108	2 649	6	20
Töötuskindlustusmaks		508	615	7	9
Füüsilise isiku tulumaks		7 680	10 449	137	177
Muud maksud		394	357	6	7
Viitvõlad töövõtjatele		65 430	65 815	2 663	3 443
Rahvusvaheliste arvelduste viitvõlad		50 141	72 434	-	-
Tellijatelt saadud avansid (lõpetamata ehitusprojektid)		-	453	-	-
Muud viitvõlad		16 945	15 483	142	87
Muud ettemakstud tulud		596	670	-	-
		436 906	423 567	6 290	7 065

25. Kasutus- ja kapitalirent

a) Kasutusrendi maksed

	KONSOLIDEERITUD		EMAETTEVÕTJA	
	2004	2003	2004	2003
Minimaalsed rendimaksud mittetühistatavate kasutusrendilepingute alusel tähtajaga:				
Kuni 1 aasta	21 051	28 527	-	-
1 kuni 5 aastat	39 952	36 444	-	-
	61 003	64 971	-	-

Kasutusrendikulu 2004. ja 2003. aastal oli vastavalt 50 069 tuhat krooni ja 45 936 tuhat krooni.

FINANTSARUANNETE LISAD

31. DETSEMBRIL 2004 LÕPPENUD MAJANDUSAASTA KOHTA

Finantsaruanded on koostatud tuhandetes kroonides (EEK)

b) Kapitalirendimaksud

	KONSOLIDEERITUD		EMAETTEVÕTJA	
	2004	2003	2004	2003
Kapitalirendimaksud kuuluvad maksmisele järgnevalt :				
Kuni 1 aasta	15 000	-	-	-
Intressikulud (-)	(300)	-	-	-
Lühiajaline osa	21 (b)	14 700	-	-

26. Eraldised**a) Pikaajaline pensionikohustus**

	KONSOLIDEERITUD	EMAETTEVÕTJA
Aruandeaasta algsaldo	8 777	1 762
Ümberhinnatud aruandeaasta jooksul	94	94
Täiendavalt üleviidud lühiajalistesse aruandeaasta jooksul	(214)	-
	8 657	1 856
Pensionikohustuse lühiajaline osa (-)	(651)	-
Pensionikohustuse pikaajaline osa	8 006	1 856

b) Lühiajalised eraldised

	Koondamishüvitise eraldis	Pensionikohustuse lühiajaline osa	Muud eraldised	Eraldised kokku
Aruandeaasta algsaldo	5 345	651	29	6 025
Suurendatud aruandeaasta jooksul	6 304	865	-	7 169
Vähendatud aruandeaasta jooksul	(1 479)	-	-	(1 479)
Kasutatud aruandeaasta jooksul	(6 365)	(865)	(29)	(7 259)
	3 805	651	-	4 456

27. Finantsinstrumendid

Grupi äritegevusest tingituna on grupp avatud mitmetele finantsriskidele: intressi-, krediidi-, likviidsus-, valuutaniing õiglase väärtuse riskidele. Grupi riskijuhtimine on suunatud finantssturgude prognoosimatusest tulenevate potentsiaalsete kahjude minimeerimisele. Grupi finantseerimisega ning likviidsete varade ja finantsriskide juhtimisega tegeleb Treasury vastavalt AS-i Eesti Telekom nõukogu poolt kinnitatud reeglitele.

Vabade rahaliste vahendite hoidmiseks, maaklerteenuse ostmiseks ning valuutatehingute teostamiseks on grupil lubatud ainult vähemalt Baa3 krediitireitingut omavaid Eesti pankasid ning vähemalt A2 krediitireitingut omavaid välispankasid. Grupi likviidsete varade efektiivsemaks juhtimiseks on grupil avatud kontsernikontod AS-is Hansapank, AS-is Eesti Ühispank ja AS-is Sampo Pank ning Nordea Bank Finland Plc Eesti filiaalis. Kontsernikonto kaudu toimub vajaduse korral ka tütarettevõtjate finantseerimine.


(a) Intressirisk

Intressiriski kannavad pikaajalised finantsvarad ja kohustused, mis on tundlikud intressimäärade muutumisele. Pikaajalisi intressitundlikke finantsvarasid grupil ei ole.

Intressirisk finantskohustustele tuleneb intressimäärade volatiilsusest, mille tulemusena on raske prognoosida võetud kohustuste täpseid tagasimaksete suurus. Halvemal juhul, suurte võlakohustuste olemasolul intressimäärade tõustes, on risk ettevõtja maksevõime halvenemisele.

Grupp on intressimäärade volatiilsuse vastu kindlustanud ühe laenu, kus läbi IRS-i (*Interest Rate Swap*) fikseeriti 3 kuu EURIBOR. Tehing on sõlmitud Nordea Bank Finland Plc Eesti filiaaliga ning laenuleping, mille intressiriski maandati, on sõlmitud Elion Ettevõtte AS-i ja Telia Finans AB vahel. Intressimäär laenulepingus on 3 kuu EURIBOR + 3,5%. 2002. aasta veebruaris sõlmitud IRS-i lepingu järgselt maksab Elion Ettevõtte AS fikseeritud intressimäär 4,45%. Efektivne intressimäär Elion Ettevõtte AS-i jaoks on 7,95%.

Grupi laenude intressimäärad ja tagasimaksmise tingimused on toodud finantsaruannete lisas 22.



(b) Krediidirisk

Krediidirisk on potentsiaalne raamatupidamislik kahjum, mis tekiks aruandekuupäeval juhul, kui lepingulised partnerid ei täidaks oma kohustusi. Grupil ei ole olulisi riske üksikklientide ega teiste suhtes. Vähendamaks krediidiriske, hindab grupp järjepidevalt klientide maksedistsipliini. Juhtkond ei eelda kohustuste mittetäitmist klientide poolt.

Grupis on sõnastatud reeglid, mis kohustavad jälgima investeeringute ja finantstehingute vastaspoolte krediidireitinguid ning limiite.

(c) Valuutakursiriskide maandamise instrumendid

Valuutarisk on potentsiaalne kahju valuutakursside ebasoodsast liikumisest Eesti krooni suhtes. Välisvaluutas fikseeritud kohustustest tuleneva valuutariski maandamiseks on grupp rakendanud välisvaluuta forward-, optiooni- ning swap-tehinguid, samuti on grupi kontodel riskide maandamiseks välisvaluuta aktiivid.

Grupi Treasury juhib valuutariske arvestades piirangut, et igal ajahetkel ei tohi valuutakursside liikumine üle 5% omada avatud valuutaposisioonidele suuremat mõju kui 3 miljonit krooni.

Põhilised välisvaluutad, millega grupp arveldab, on euro ja USA dollar. 2004. aasta jooksul toimus ligikaudu 10% arveldustest euros ning alla 5% arveldustest USA dollaris. Ülejäänud valuutades jäi arvelduste maht alla 1%.

31. detsembri 2004 seisuga grupil kehtivaid realiseerimata tuletisinstrumentide lepinguid valuutariskide maandamiseks ei olnud.

(d) Likviidsusrisk

Likviidsusrisk esindab ohtu ettevõtja maksevõimele. Risk realiseerub, kui ettevõtjal ei jätku vabasid vahendeid võetud laenude teenindamiseks, käibekapitali vajaduste rahuldamiseks, investeeringuteks ja/või deklareeritud dividendide maksmiseks.

AS-i Eesti Telekom nõukogu on sätestanud minimaalseks vajalikuks likviidsustasemeks (MVL) 5% Grupi planeeritud aastases netokäibest igal ajahetkel. MVL-i arvutamiseks summeeritakse käibevara ja kokku lepitud, kuid kasutamata krediidivõimalused, ning lahutatakse 12 järgneva kuu jooksul tagasi makstavad kohustused.

(e) Õiglase väärtus

Raha ja raha ekvivalentide, debitoorsete võlgnevuste, laenude ja võlakohustuste õiglased väärtused ei erine oluliselt nende raamatupidamislikust väärtusest.

28. Seotud osapooled

Tehinguteks seotud osapooltega loetakse tehinguid tütar- ja sidusettevõtjatega, aktsionäridega, nõukogu ja juhatuse liikmetega, töötajatega, nende lähisugulastega ja firmadega, milles nad omavad olulist osalust.

a) Seotud osapoolte nimekiri

Nimi	Seos AS-i Eesti Telekom grupiga
Nõukogu ja juhatuse liikmed	
Tütarettevõtjate nimekiri on toodud lisas 10	
Sidusettevõtjate nimekiri on toodud lisas 12	
AS Eesti Telekom grupi töötajad	
TeliaSonera AB grupi ettevõtjad	Emaettevõtja, aktsionär
Eltel Networks Corporation (kuni 30. november 2004)	AS-i Eltel Networks vähemusosanik, aktsionär

AS EESTI TELEKOM JA TÛTARETTEVÕTJAD

FINANTSARUANNETE LISAD

31. DETSEMBRIL 2004 LÕPPENUD MAJANDUSAASTA KOHTA

Finantsaruanded on koostatud tuhandetes kroonides (EEK)

b) AS Eesti Telekom nõukogu ja juhatuse liikmete hüvitised

Nõukogu ja juhatuse liikmetele 2004. ja 2003. aasta jooksul makstud hüvitised on kajastatud järgnevalt:


	KONSOLIDEERITUD		EMAETTEVÕTJA	
	2004	2003	2004	2003
Tasud	25 517	23 075	5 705	4 033

c) Tehingud seotud osapooltega

Hinnakujundus tehingutes seotud osapooltega tugineb turutingimustele.

Seotud osapooltega 2004. ja 2003. aastal toimunud tehingud on kajastatud järgnevalt:

	KONSOLIDEERITUD		EMAETTEVÕTJA	
	2004	2003	2004	2003
Osutatud telekommunikatsiooniteenused				
Sidusettevõtjad	853	4 663	-	-
Aktsionärid	219 397	163 245	-	-
Äriühingud, milles nõukogu liikmed omavad olulist mõjuvõimu	236	457	-	-
	220 486	168 365	-	-
Muud äritulud				
Tütarettevõtjad	-	-	55	50
Sidusettevõtjad	1 409	51	-	-
Aktsionärid	2 897	319	-	-
Äriühingud, milles nõukogu liikmed omavad olulist mõjuvõimu	-	3	-	-
	4 306	373	55	50
Ostetud telekommunikatsiooniteenused				
Tütarettevõtjad	-	-	474	358
Sidusettevõtjad	1 140	1 868	-	-
Aktsionärid	144 108	118 734	-	-
	145 248	120 602	474	358
Ostetud muud teenused				
Sidusettevõtjad	19	63	-	-
Aktsionärid	4 288	2 141	-	-
Äriühingud, milles nõukogu liikmed omavad olulist mõjuvõimu	59	2 263	-	223
	4 366	4 467	-	223
Finantstulud				
Tütarettevõtjad	-	-	2 136	2 084
Sidusettevõtjad	134	266	-	266
	134	266	2 136	2 350
Finantskulud				
Tütarettevõtjad	-	-	1 093	152
Aktsionärid	463	943	-	-
	463	943	1 093	152
Nõuded seotud osapooltele kokku				
Tütarettevõtjad	-	-	120 250	40 522
Sidusettevõtjad	5 106	4 177	4 161	4 161
Aktsionärid	53 113	55 758	-	-
Äriühingud, milles nõukogu liikmed omavad olulist mõjuvõimu	-	27	-	-
	58 219	59 962	124 411	44 683
Võlad seotud osapooltele kokku				
Tütarettevõtjad	-	-	2 412	2 336
Sidusettevõtjad	380	-	-	-
Aktsionärid	25 316	35 126	-	-
Äriühingud, milles nõukogu liikmed omavad olulist mõjuvõimu	-	1	-	-
AS-i Eesti Telekom grupi töötajad (vahetusvõlakirjad)	-	433	-	433
	25 696	35 560	2 412	2 769



29. Potentsiaalsed kohustused**Potentsiaalne dividendide tulumaksu kohustus**

Alates 1. jaanuarist 2003 kehtima hakanud tulumaksuseaduse muudatuse kohaselt maksab residendist äriühing tulumaksu dividendina või muu kasumieraldisena jaotatud kasumi. Maksimaalne võimalik tulumaksukohustuse summa, mis kaasneb kogu jaotamata kasumi, ehk 2 182 349 tuhande krooni väljamaksmisele dividendidena, on 689 163 tuhat krooni. Dividendide tulumaksu määraks 2005. aastal on kehtestatud 24/76. Tasumisele kuuluvat tulumaksu vähendatakse tütar- ja sidusettevõtja poolt makstud dividendi väljamaksmisel tasutud tulumaksu võrra.

Muud potentsiaalsed kohustused

	KONSOLIDEERITUD		EMAETTEVÕTJA	
	2004	2003	2004	2003
Endistele töötajatele antud garantiid	200	200	200	200
Tütarettevõtjale antud ehitusgarantiid	-	-	-	3 000
Ettevõtjatele antud garantiid	813	1 777	-	-

AS-ile Eltel Networks antud ehitusgarantiid perioodil 1. jaanuarist kuni 30. novembrini 2004, ehk müügihetkeni, ei ole realiseerunud.

Seoses kolmanda põlvkonna mobiiltelefonivõrgu tehnilise loa väljastamisega AS-ile EMT on selle loa valdaja kohustatud loa väljastamisest (17.07.2003) hiljemalt seitsmendal aastal käivitama vähemalt 30 protsenti Eesti elanikkonda katvat kolmanda põlvkonna mobiiltelefonivõrku, mis vastab võrgu arhitektuurilt ja planeeritavate teenuste poolest kolmanda põlvkonna mobiiltelefonivõrgu Euroopa standardiorganisatsioonide standarditele. Nimetatud võrk peab tagama andmeedastuskiiruse linnades vähemalt 144 kbit/sek ja mujal vähemalt 64 kbit/sek.

30. Töötajad

Keskmine töötajate arv 2004. aastal oli 2 447 ja 2003. aastal oli keskmine töötajate arv 2 426.

31. Grupi emaettevõtja

AS-i Eesti Telekom grupi emaettevõtja on AS Eesti Telekom, mis asub aadressil Roosikrantsi 2, 10119 Tallinn, Eesti Vabariik.

AS-i Eesti Telekom grupi esmane omanik-ettevõtja on Baltic Tele AB, mis on TeliaSonera AB 100% tütar-ettevõtja ning tema postiaadressiks on Box 7754, SE-103 96, Stockholm, Rootsi Kuningriik.

AS-i Eesti Telekom grupi konsolideeritud finantsaruandeid konsolideerib TeliaSonera AB, mis on kõige kõrgema tasandi emaettevõtja ning asub aadressil Sturegatan 1, SE-106 63 Stockholm, Rootsi Kuningriik.

AUDIITORI JÄRELDUSOTSUS

AS-i Eesti Telekom aktsionäridele:

Oleme auditeerinud AS-i Eesti Telekom (edaspidi "Emaettevõtja") ning AS-i Eesti Telekom ja tema tütarettevõtjate (edaspidi "Kontsern") 31. detsembril 2004 lõppenud majandusaastate kohta koostatud raamatupidamise aastaaruannet. Selle aruande õigsuse eest vastutab Emaettevõtja juhatus. Meie vastutame arvamuse eest, mida avaldame raamatupidamise aastaaruande kohta meie auditi põhjal.

Meie audit on läbi viidud vastavalt Rahvusvahelistele Auditeerimisstandarditele. Nimetatud standardite kohaselt planeerime ja viime auditi läbi saamaks piisavat kinnitust asjaolule, et raamatupidamise aastaaruanne ei sisalda olulisi vigu ning valeandmeid. Audit hõlmab tõendusmaterjalide, millel põhinevad raamatupidamise aastaaruandes esitatud näitajad, väljavõtetist kontrolli. Audit hõlmab ka hinnangu andmist kasutatud arvestuspõhimõtetele ja juhtkonna poolt antud olulisematele raamatupidamislikele hinnangutele ning seisukoha võtmist raamatupidamise aastaaruande üldise esitusviisi suhtes. Usume, et meie poolt läbiviidud audit annab piisava aluse arvamuse avaldamiseks.

Oleme seisukohal, et raamatupidamise aastaaruanne kajastab olulises osas õigesti ja õiglaselt Emaettevõtja ja Kontserni finantsolukorda seisuga 31. detsember 2004, aruandeaasta majandustulemusi ja rahavoogusid kooskõlas Eesti raamatupidamise seadusega ja Rahvusvaheliste Finantsaruandluse Standarditega.



Villu Vaino
Vannutatud audiitor
4. märts 2005



AS Deloitte & Touche Audit

