



*AS Eesti Telekom  
kontserni ja emaettevõtja  
majandusaasta aruanne  
2004*

## AS EESTI TELEKOM JA TÜTARETTEVÕTJAD

### MAJANDUSAASTA ARUANNE

---

<i>Majandusaasta algus</i>	1. jaanuar 2004
<i>Majandusaasta lõpp</i>	31. detsember 2004
<i>Äriühingu nimetus</i>	<b>AS Eesti Telekom</b>
<i>Äriregistri number</i>	10234957
<i>Adress</i>	Roosikrantsi 2, 10119 Tallinn Eesti Vabariik
<i>Telefon</i>	+ 372 631 12 12
<i>Faks</i>	+ 372 631 12 24
<i>E-mail</i>	<a href="mailto:mailbox@telekom.ee">mailbox@telekom.ee</a>
<i>Veebilehekülg</i>	<a href="http://www.telekom.ee">www.telekom.ee</a>
<i>Põhitegevusala</i>	Investeeringud teistesse telekommunikatsiooni alal tegutsevatesse äriühingutesse ning nende juhtimine ja haldamine
<i>Audiitorkontroll</i>	AS Deloitte & Touche Audit
<i>Majandusaasta aruandele lisatud dokumendid</i>	Audiitori järeldusotsus

# AS EESTI TELEKOM JA TÜTARETTEVÕTJAD

## SISUKORD

---

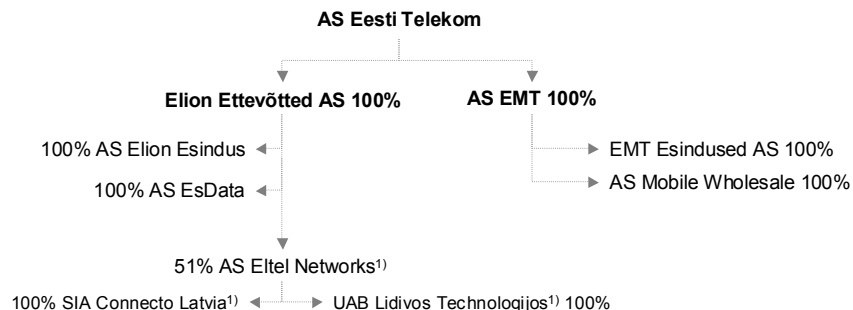
<b>TEGEVUSARUANNE .....</b>	<b>4</b>
<b>JUHATUSE DEKLARATSIOON.....</b>	<b>11</b>
<b>FINANTSARUANDED .....</b>	<b>12</b>
KASUMIARUANDED .....	12
BILANSID .....	13
OMAKAPITALI MUUTUSTE ARUANDED .....	14
RAHAVOOGUDE ARUANDED.....	15
<b>FINANTSARUANNETE LISAD.....</b>	<b>16</b>
1. Olulised raamatupidamispõhimõtted .....	16
2. Segmendiaruandlus.....	23
3. Likvideeritud tegevusala .....	26
4. Tütarettevõtjate aktsiate müümine.....	27
5. Kasumiaruande lisainformatsioon.....	27
6. Maksustamine .....	28
7. Materiaalne põhivara .....	29
8. Kapitalirendiga soetatud põhivara .....	31
9. Immateriaalne põhivara .....	32
10. Tütarettevõtjad.....	33
11. Tütarettevõtjate aktsiate soetamine.....	34
12. Investeeringud sidusettevõtjatesse.....	34
13. Pikaajalised finantsinvesteeringud.....	35
14. Mitmesugused pikaajalised nõuded.....	35
15. Varud .....	36
16. Nõuded ostjate vastu ja muud lühiajalised nõuded .....	36
17. Lühiajalised finantsinvesteeringud.....	36
18. Raha ja raha ekvivalendid .....	37
19. Rendile antud vara.....	37
20. Omakapital.....	37
21. Laenud ja võlakohustused .....	41
22. Informatsioon laenude ja võlakohustuste kohta .....	41
23. Konverteeritavad võlakohustused.....	42
24. Võlad tarnijatele ja muud lühiajalised kohustused.....	42
25. Kasutus- ja kapitalirent.....	42
26. Eraldised .....	43
27. Finantsinstrumendid.....	43
28. Seotud osapooled.....	44
29. Potentsiaalsed kohustused.....	46
30. Töötajad.....	46
31. Grupi emaettevõtja.....	46
<b>AUDIITORI JÄRELDUSOTSUS .....</b>	<b>47</b>

## AS EESTI TELEKOM JA TÛTARETTEVÕTJAD

### TEGEVUSARUANNE

### 31. DETSEMBRIL 2004 LÕPPENUD MAJANDUSAASTA KOHTA

AS-i Eesti Telekom 2004. aasta konsolideeritud aruanded kajastavad järgmiste ettevõtjate majandustulemusi:



¹) Konsolideeritud kuni 30. november 2004.

#### Muudatused Eesti Telekom grupi struktuuris

Eesti Telekom grupi struktuuris 2004. aastal aset leidnud muudatused olid põhiliselt seotud grupi ehitustegevusega seotud tütarettevõtjatega.

12. jaanuaril 2004. aastal soetas AS Connecto 100% Leedu ettevõtja UAB Lidivos Technologijos aktsiatest. Ostetud ettevõtja põhitegevuseks on nõrkvoolu- ja turvasüsteemide paigaldamine ja hooldus. Tehing sõlmiti eesmärgiga toetada AS-i Connecto tegevuse laienemist Baltimaades.

2004. aastal jõudis lõpule 2003. aasta detsembris käivitunud võrguettevõtjate ühinemisprotsess, mille tulemusena ühendati 8. juunil AS Connecto ja AS Eltel Networks. Peale ühinemist nimetati AS Connecto ümber AS-iks Eltel Networks. 8. detsembril 2004. aastal ühendati AS-iga Eltel Networks ka AS Reveko Telekom.

Keskendumaks oma põhitegevusele, müüs Elion Ettevõtted AS 2004. aasta detsembrikuus oma 51%-lise osaluse tütarettevõtjas AS Eltel Networks Soome võrguehitusettevõtjale Eltel Networks Corporation, mis juba omas selles ettevõtjas 49%-list osalust. Tehingu hinnaks oli ligikaudu 3,8 miljonit eurot. Elion Ettevõtted AS-i kasum antud tehingust, ligikaudu 2,7 miljonit eurot, on kajastatud finantstuluna 2004. aasta kasumiaruandes.

30. detsembril 2004. aastal soetas Elion Ettevõtted AS 100% Ida-Virumaa ühest juhtivast internetiteenuste pakkujast Viru Net OÜ-st. Ostu eesmärgiks on tugevdada Elion grupi turupositsiooni Ida-Virumaal ning konsolideerida Eesti internetiturgu. Viru Net OÜ müügitulu 2003. aastal oli 0,2 miljonit eurot ja puhaskasum 0,03 miljonit eurot. Ettevõtja annab tööd 17 inimesele. Viru Net OÜ majandustulemused konsolideeritakse grupi finantsaruannetes alates 1. jaanuarist 2005. aastal.

23. detsembril 2004. aastal tegi TeliaSonera AB oma tütarettevõtja Baltic Tele AB kaudu tehinguid 100 Eesti Telekom aktsia omandamiseks avalikelt investoritelt, mille tulemusel suurenes TeliaSonera AB osalus AS-is Eesti Telekom 28. detsembril 2004. aastal 50.00004 protsendini. Osaluse suurenedes üle 50 protsendi algatas TeliaSonera AB, vastavalt Eesti väärtpaberituru seadusele kohustusliku pakkumise kõigile AS-i Eesti Telekom aktsiate ostuks. Pakkumise hinnaks oli 7,02 eurot aktsia eest. Pakkumise aktseptimise periood algas 13. jaanuaril 2005. aastal ja lõppeb 23. veebruaril 2005. aastal. AS-i Eesti Telekom omanike struktuur seisuga 14. veebruar 2004 on järgmine:

Baltic Tele AB	68 977 314 aktsiat	50.00%
Eesti Vabariik	37 485 100 aktsiat	27.17%
Avalikud investorid	31 492 114 aktsiat	22.83%

Kuna TeliaSonera AB osalus ületab 50 protsendi piiri, konsolideeritakse AS Eesti Telekom TeliaSonera AB kontserni.

**Eesti Telekom grupp**

***Tulud, kulud ja kasum***

Telekommunikatsioonituru areng Eestis oli 2004. aasta jooksul tormiline ja seda nii mobiil- kui ka fikseeritud side valdkonnas. 2003. aasta lõpetas Eesti 77%-lise mobiilside tihedusega. 2004. aasta lõpuks oli mobiilside tihedus jõudnud 94%-ni. Kiirele klientide arvu kasvule on kindlasti kaasa aidanud tariifide langus. 2004. aastal alustasid Eesti mobiilioperaatorid, sh. ka AS EMT, ettevalmistusi mobiilinumbril liikuvuse käivitamiseks 1. jaanuarist 2005. aastal, korrigeeriti tariife, ning klientideni jõudsid mitmed sooduspakkumised, mille eesmärgiks oli kliendigruppide (perekondade, sõpruskondade, töökaaslaste) sidumine ühe operaatoriga. 2004. aasta novembrikuus tuli turule hinnatundlikule mobiilklieendile suunatud AS-i EMT nn. säästuoperaator Diil. Kõneside kõrval kogub üha enam populaarsust mobiil-andmeside. Selles valdkonnas tuli AS EMT 2004. aastal esimese operaatorina Eestis välja EDGE tehnoloogiaga. Aasta jooksul mobiiliturul üha tihenened konkurentsile vaatamata säilitas AS EMT oma 47%-lise turuosa.

2004. aasta märksõnadeks fikseeritud side valdkonnas olid internet, andmeside ja IT. Elion Ettevõtte AS-i lairibaühenduste arv kasvas aastaga 52% võrra. Koos oma tütarettevõtjaga purustati aasta jooksul mitmed arvutimüügirekordid. Elion Ettevõtte AS on tõusnud Eesti juhtivate IT-firmade hulka. Fikseeritud sides on interneti ja andmeside kasvu Eestis nagu mujalgi Euroopas viimastel aastatel varjutanud langus kõneside valdkonnas. Kliendid kasutavad suhtlemiseks üha enam mobiiltelefone ning loobuvad oma lauatelefonidest. 2004. aasta novembris ühines Elion globaalse trendiga pakkuda kodutarbijatele kõne- ja internetiühenduse paketti ühtse kuutasu eest, milles sisalduvad ka igakuised tasuta kõneminutid. Esimesed kuud on näidanud, et kliendid on pakkumise heaks kiitnud. 2005. aasta jaanuarist on analoogiline teenus kättesaadav ka äriklientidele. Tulu uutest ärivaldkondadest on aidanud kompenseerida langust kõneside valdkonnas. Kombineeritud sidelahenduste turuletamine on aidanud peatada fikseeritud side klientide arvu languse.

Eesti Telekom grupi 2004. aasta äritulud moodustasid 328,7 miljonit eurot (2003: 307,3 miljonit eurot), kasvades 2003. aastaga võrreldes 7% ehk 21,4 miljoni euro võrra. Põhiosa tulude kasvust tuli mobiilside valdkonnast. Nii mobiil- kui ka fikseeritud side valdkonnas aitas tulude kasvule kaasa telekommunikatsiooniseadmete jaemüügiga tegelevate tütarettevõtjate müügi- ja teenuste oluline kasv.

Grupi 2004. aasta tegevuskulud kasvasid 12% võrra, ulatudes 193,0 miljoni euroni (2003: 172,0 miljonit eurot). Tegevuskulude kasvu mõjutasid nii suurem kliendibaas kui ka eelpoolmainitud jaekaubanduse mahtude kasv. Ärikasum enne põhivara kulumit oli 135,6 miljonit eurot, jäädes 2003. aasta tasemele. Põhivara kulum moodustas 52,2 miljonit eurot (2003: 56,3 miljonit eurot), vähenedes aastaga 4,1 miljoni euro võrra. Vähenemine tulenes eelkõige Elion Ettevõtte AS-i väiksematest amortisatsioonikuludest.

2004. aasta finantstulud olid 2003. aasta vastavatest näitajatest 0,8 miljoni euro võrra väiksemad. 2003. aasta finantstulud sisaldasid 49% AS-i Eitel Networks aktsiate müügil teenitud 3,8 miljoni eurost kasumit. 2004. aastal 51% AS-i Eitel Networks aktsiate müügil teenitud kasum ulatus 2,7 miljoni euroni. Hind aktsia kohta oli nii vähemus- kui enamusosaluse müügil sama.

Eesti Telekom grupi kasum enne tulumaksustamist oli 88,3 miljonit eurot (2003: 84,7 miljonit eurot), mis on 4% enam kui 2003. aastal. Kui 2003. aastal maksis ettevõtja oma aktsionäridele dividende 0,38 eurot iga A-aktsia kohta, siis 2004. aasta dividendide summa ulatus 0,51 euroni A-aktsia kohta. Sellest tulenevalt kasvas 6,2 miljoni euro võrra ka dividendidelt tasutud tulumaksu summa. Emaettevõtja, AS Eesti Telekom, teenis 2004. aastal puhaskasumit 63,5 miljonit eurot (2003: 66,2 miljonit eurot). 2004. aastal teenitud tulu aktsia kohta oli 0,46 eurot.

***Bilanss ja rahavood***

Eesti Telekom grupi bilanssimaht 2004. aasta detsembri lõpu seisuga oli 289,2 miljonit eurot (detsember 2003: 293,9 miljonit eurot). Aasta jooksul on grupi põhivara vähenenud 18,0 miljoni euro võrra ja käibevara kasvanud 13,2 miljoni euro võrra. Põhivara vähenemine tuleneb viimaste aastate suhteliselt väikestest investeringutest. Käibevara kasv tuleneb valdavalt raha ja raha ekvivalentide kasvust (8,7 miljonit eurot). 5,8 miljoni euro võrra on kasvanud nõuded osjatele, millest omakorda 4,5 miljonit eurot on jaemüügikettide nõuete kasv seoses järelmaksuga müügi mahtude suurenemisega.

Eesti Telekom grupi omakapital vähenes aastaga 5,1 miljoni euro võrra tulenevalt dividendide maksmisest 70,4 miljoni euro ulatuses. Grupil oli 2004. aasta detsembri lõpu seisuga pikaajalisi võlakohustusi 0,04 miljoni euro ulatuses ja lühiajalisi võlakohustusi 1,2 miljoni euro ulatuses (2003. aasta detsembri lõpus vastavalt 0,2 miljonit eurot ja 0,5 miljonit eurot). Grupi netovõlg 2004. aasta lõpuks oli -93,5 miljonit eurot ja netovõla suhe omakapitali -36%. Grupi muud lühiajalised kohustused kasvasid 2004. aasta jooksul 0,8 miljoni euro võrra.

## AS EESTI TELEKOM JA TÛTARETTEVÕTJAD

### TEGEVUSARUANNE

#### 31. DETSEMBRIL 2004 LÕPPENUD MAJANDUSAASTA KOHTA

---

Eesti Telekom grupi 2004. aasta äritegevuse rahavoog oli 105,2 miljonit eurot (2003: 109,2 miljonit eurot). Äritegevuse rahavoo vähenemist on kõige olulisema tegurina mõjutanud dividendide tulumaksu suurenemine. Rahavoog investeerimistegevusse kahanes – 2003. aastal 27,6 miljonit eurot (sh. laekunud 4,3 miljonit eurot vähemusosaluse müügist AS-is Eltel Networks), 2004. aastal 26,9 miljonit eurot (sh. laekunud 3,3 miljonit eurot enamusosaluse müügist AS-is Eltel Networks). Rahavoog finantseerimistegevusse oli 2004. aastal 69,6 miljonit eurot, sh. dividendidena välja makstud 70,4 miljonit eurot (2003: 53,6 miljonit eurot, sh. makstud dividendidena 52,7 miljonit eurot).

Varade tootlikkus (ROA) ja omakapitali tootlikkus (ROE) püsivad jätkuvalt kõrgel tasemel. ROE tõusis aastaga 34,1%-lt 35,0%-ni. ROA langes 23,1%-lt 22,1%-ni, seda eelkõige raha ja raha ekvivalentide suure osakaalu tõttu varades.

#### **Juhtimine ja personal**

Eesti Telekom grupi töötajate arv 2004. aasta 31. detsembri seisuga oli 1 959 (2003. aasta 31. detsembril 2 452). Töötajate arv kahanes eelkõige seoses AS Eltel Networks grupi müügiga (töötajate arv novembris 2004: 594). Töötajatele makstud töötasude kogusumma 2004. aastal oli 27,2 miljonit eurot.

Grupi emaettevõtja AS-i Eesti Telekom töötajate arv 2004. aasta 31. detsembri seisuga oli 7 (2003. aasta 31. detsembril 8). Töötajatele makstud töötasude kogusumma 2004. aastal oli 0,5 miljonit eurot.

#### **Elion grupp**

Elion gruppi kuuluvad järgmised ettevõtjad: Elion Ettevõtted AS, AS Elion Esindus ja AS EsData. Kuni 30. novembrini 2004. aastal kuulusid Elion gruppi ka AS Eltel Networks, SIA Connecto Latvia ja UAB Lidivos Technologijos.

Elion grupi 2004. aasta äritulud ulatusid 171,2 miljoni euroni, kasvades 2003. aastaga võrreldes 4% ehk 6,5 miljoni euro võrra.

Grupi põhitegevusvaldkondadest näitasid kiireimat kasvu tulud andmesidest ja IT-st, kus 2003. aasta tulemus ületati 19%-ga. Aastaga on Elion Ettevõtted AS-i spetsialistid kaardistanud üle 200 ettevõtte arvutisüsteemid ja alustanud haldusteenuse pakkumist rohkem kui 1 000 mõne teise ettevõtte arvutitöökohale. Elion Ettevõtted AS-i tooteportfell täienes kuutasupõhise tervikliku serveriteenusega väikefirmadele, Columbus IT Partner Eesti AS-iga sõlmiti koostööleping klientidele Microsoft Business Solution'i majandusinfosüsteemide terviklahenduste pakkimiseks. 2004. aastal viidi lõpule Tallinna Haridusameti riigihange, mille käigus ühendati ülikiiresse valguskaablivõrku Tallinna koolide arvutid. AS-ile Eesti Post ehitati ulatuslik privaatvõrk, millega ühendati 42 suuremat postkontorit üle Eesti. Elion Ettevõtted AS sõlmis lepingu, millega antakse Tartu koolidele, linnaraamatukogule ja linnavalitsusele kolmeks aastaks rendile ligi 500 arvutitöökohta.

Teiseks oluliseks valdkonnaks Elion grupi jaoks oli internetitulud, kus aastane kasv ulatus 10%-ni. 2004. aasta jooksul kasvas Elion grupi püsiühenduste arv 26 tuhande võrra ulatudes detsembri lõpuks 76,8 tuhandeni. Samas on langenud teenuste hinnad. Käies kaasas globaalse arengusuunaga, mille tulemusel telefonikõned muutuvad järjest enam seotuks võrguühenduse kindla kuutasuga ning minutitasude osa kahaneb järjest väiksemaks, tuli ka Elion 2004. aasta oktoobris välja uudsete Kodulahenduse pakettidega. Kodulahendus võimaldab eraisikust kliendil kasutada interneti püsiühendust, telefoniühendust ja 20 tundi tasuta võrgusiseseid kõnesid ühe kuutasu eest. Klient saab valida vastavalt oma tarbimisharjumustele sobiva variandi kolme Kodulahenduse paketi hulgast. Kodulahenduse kuutasu tervikuna on madalam sellesse koondatud teenuste tasude summast. 2004. aasta lõpuks oli Kodulahenduse pakettidega liitunud juba üle 22,3 tuhande kliendi. 2005. aasta jaanuaris alustati äriklientidele Kodulahendustega analoogiliste pakettide, Äriühenduste, pakkimist.

Elion grupi tulud kõnesidest vähenesid 2004. aastal võrreldes 2003. aastaga 5%. 2004. aasta detsembri lõpus oli Elion Ettevõtted AS-i kasutuses 426 tuhat põhiliini. Aastaga vähenes põhiliinide arv 18,5 tuhande võrra, seejuures pidurdus põhiliinide arvu langus oluliselt 2004. aasta teises pooles. Põhiliinide arvu stabiliseerumisele on kaasa aidanud eelpoolkirjeldatud Kodulahenduste turuletoomine, mis soodustab internetile lisaks ka fikseeritud kõneside kasutamist, aga ka Elioni korraldatud telefoniühendusega tasuta liitumise kampaaniad. Viimase taolise, juulist kuni detsembrini kestnud kampaania jooksul liitus Elioniga 16 tuhat klienti.

Mobiilside tariifide langus ja mobiiltelefonide kasutajate arvu kiire kasv 2004. aastal tõi kaasa lauatelefonidelt tehtavate kohalike kõnede minutite arvu languse. Selle tulemusel jäi 2004. aasta tulu kohalikest kõnedest 2003. aasta tulemusele alla 18%-ga. Tulud rahvusvahelistest kõnedest kasvasid 2004. aastal 1% võrra. Tulud mobiilivõrku tehtavatest kõnedest kahanesid 2004. aastal 4%.

## AS EESTI TELEKOM JA TÛTARETTEVÕTJAD

### TEGEVUSARUANNE

#### 31. DETSEMBRIL 2004 LÕPPENUD MAJANDUSAASTA KOHTA

---

Elion Ettevõtte AS hindab oma turuosa fikseeritud võrgus algatatud kõneminutitest 86%-liseks (detsember 2003: 87%). Turuosa kohalike kõnede minutitest oli 2004. aasta detsembris 87% (detsember 2003: 87%), mobiiltelefonidele tehtavate kõnede minutitest 75% (detsember 2003: 76%), rahvusvaheliste kõnede minutitest 69% (detsember 2003: 67%) ning sissehelistamisminutitest 95% (detsember 2003: 95%).

Elion grupi tulud võrguteenustest kasvasid 2004. aastal 18% võrra. Kasv tulenes suurenenud rahvusvahelise liikluse mahtudest ja ressursi rendituludest.

Olulise panuse Elion grupi äritulude kasvu andis telefonide ja arvutustehnika jaekaubandusega tegelev AS Elion Esindus, mille tulud kasvasid 2003. aastaga võrreldes 33% võrra. 2004. aasta detsembris püstitati järjekordne arvutimüügirekord - kuu jooksul müüdi üle 1 500 arvuti. Kogu 2004. aasta jooksul müüdi AS-is Elion Esindus ligi kolm korda rohkem arvuteid kui 2003. aastal. Umbes 60% arvutitest osteti järeelmaksuga. Enamasti osteti arvutiga kaasa ka ADSL-stardikomplekt ning telliti interneti püsiühendus.

Elion grupi võrguehitusega tegeleva tütarettevõtjate grupi, Eitel grupi, tulemused konsolideeriti Elion grupi kuni 2004. aasta novembrini (k.a.). Eitel grupi müügist tulenevalt vähenes Elion grupi müügitulu 2004. aastal ligikaudu 1,5 miljoni EUR võrra.

Elion grupi 2004. aasta tegevuskulud ulatusid 116,2 miljoni euron kasvades aastaga 6% võrra. AS-i Elion Esindus tulude kasvuga kaasnes ka ulatuslik tegevuskulude kasv. Ettevõtja 2004. aasta tegevuskulud ületasid 2003. aasta vastavat näitajat 35% võrra. Grupi emaettevõtja Elion Ettevõtte AS-i tegevuskulud kasvasid 1%. Aastaga on kahanenud mitmed otseste müügikulude kategooriad, vähenenud on ka turundus- ja allhankekulud. Välisoperaatorite võrkudesse tehtavate kõneminutite arvu kasv on toonud kaasa mõningase sidumiskulude kasvu.

Elion grupi 2004. aasta ärikasum enne põhivara kulumit oli 55,0 miljonit eurot, mis on 2003. aasta vastavast tulemustest 1% väiksem. Grupi kulum vähenes aastaga 13%, moodustades 29,8 miljonit eurot. Elion grupi ärikasum oli 25,2 miljonit eurot, mis on 20% suurem 2003. aasta tulemustest.

Elion grupi 2004. aasta puhaskasum oli 21,9 miljonit eurot, mis on 1,5 miljonit eurot vähem kui 2003. aastal. 2003. aasta tulemus sisaldab 3,8 miljoni eurost kasumit, mis teeniti vähemusosaluse müügist AS-is Eitel Networks. 2004. aasta tulemus sisaldab aga 2,7 miljoni eurost kasumit, mis teeniti enamusosaluse müügist AS-is Eitel Networks. Lisaks sellele maksis Elion Ettevõtte AS AS-ile Eesti Telekom 2004. aastal dividendidena 6,4 miljonit eurot rohkem kui 2003. aastal, millega kaasnes dividendide tulumaksu kasv 2003. aastaga võrreldes 2,2 miljoni euro võrra.

Elion grupp investeeris 2004. aastal 15,5 miljonit eurot (2003. aastal 14,3 miljonit eurot). Põhiosa investeeringutest on läinud klientide vajaduste rahuldamiseks ja võrgu arendamiseks. Olulisemateks investeeringuteks olid IT-infrastruktuuri arendamine, DSL võrgu laiendamine, AS-ile Hansapank andmemajutuskeskuse rajamine ning arvutitöökohtade loomine.

Elion grupis töötas 2004. aasta detsembri lõpus 1 452 inimest (detsembris 2003: 2 014). Kahanemine tulenes peamiselt Eitel grupi müügist. Töötajatele makstud töötasude kogusumma 2004. aastal oli 20,0 miljonit eurot.

#### **EMT grupp**

EMT gruppi kuuluvad järgmised ettevõtjad: AS EMT, EMT Esindused AS ja AS Mobile Wholesale.

EMT grupi 2004. aasta äritulud olid 191,9 miljonit eurot, kasvades 2003. aastaga võrreldes 10% võrra. Põhiosa äritulude kasvust tulenes grupi emaettevõtja, AS-i EMT tegevusest. Oluliseks äritulude suurenemist mõjutanud teguriks oli klientide arvu kasv.

Vaatamata üha tugevnevale konkurentsile mobiilside sektoris õnnestus AS-il EMT 2004. aastal edukalt säilitada oma 47%-line turuosa. 2004. aasta detsembri lõpu seisuga oli AS-il EMT 595,4 tuhat (detsember 2003: 491,4 tuhat) klienti. Aastaga saavutati rekordiline kliendibaasi netokasv - 104 tuhat uut klienti. Kasvanud on nii lepinguliste klientide kui ka ettemaksekaardi kasutajate arv. Detsembrikuu lõpu seisuga oli AS-il EMT 363,4 tuhat lepingulist klienti (detsember 2003: 306,6 tuhat). Ettemaksega kaardi kasutajate arv oli 2004. aasta detsembri lõpu seisuga 232,0 tuhat (detsember 2003: 184,8 tuhat). Osaliselt on ettemaksega kaartide arvu kasv tulenenud 2004. aasta 21. septembrist jõustunud muudatustest ettemaksega kõnekaardi Simpel kasutamise tingimustes. Kuni 2004. aasta septembrikuuni said kõnekaardi kasutajad kasutada oma kõneaega väljahelistamiseks maksimaalselt viie kuu jooksul arvestades viimasest laadimisest, millele lisandus ühekuuline kõnede vastuvõtmise võimalus. Alates septembrikuust saab laetud kõneaega kasutada väljahelistamiseks kuni kuue kuu

## AS EESTI TELEKOM JA TÛTARETTEVÕTJAD

### TEGEVUSARUANNE

#### 31. DETSEMBRIL 2004 LÕPPENUD MAJANDUSAASTA KOHTA

---

jooksul, millele lisandub nagu varemgi ühekuuline kõnede vastuvõtmise võimalus. Muudatuse sisseviimise eesmärk oli AS-i EMT kõnekaartide kasutustingimuste ühtlustamine teiste operaatorite poolt pakutavate kõnekaartide tingimustega.

2004. aasta novembris sisenes Eesti mobiiliturule esimene virtuaaloperaator. Paar nädalat hiljem tõi AS EMT turule nn. säästuoperaatori Diil. Diil on EMT struktuuri kuuluv iseseisev üksus, mis töötab väikese meeskonna ja madalate püsikuludega, et pakkuda kõige hinnatundlikumale kliendile lihtsaid ja odavaid teenuseid. Säästuoperaator Diil oli 2004. aasta lõpuks kogunud 7 100 klienti.

Klientide arvu kasvuga on kaasnenum kõneminutite, saadetavate sõnumite ja andmemahtude kasv. Samas iseloomustas 2004. aastat ka oluline tariifide langus, mis intensiivistus just aasta lõpukuudel seoses operaatorite ettevalmistustega 2005. aasta 1. jaanuarist käivitunud mobiilinumbrite liikuvuseks. Kõige tugevamini mõjutas aastalõpu tariifide langus grupi emattevõtja, AS-i EMT tulusid SMS-idest. Kolmanda kvartali lõpus jõudis turule madalate SMS-tariifidega Tudengipakett. Soodushinnaga SMS-e saavad saata ka lühivalikunumbrite ja EMT iseteenindusbüroo kasutajad. Madalamad tariifid on suurendanud saadetavate SMS-ide hulka, samas kasvasid AS-i EMT neljanda kvartali tulud SMS-idest, 2003. aasta neljanda kvartaliga võrreldes, vaid 1%. 2004. aastal tervikuna kasvasid antud kategooria tulud 11%.

AS-i EMT tulud kõnesidest kasvasid 2004. aastal 11%. Kõneside tulude kasvu taga on nii kliendibaasi kasv, kõneminutite arvu kasv kliendi kohta kui ka *roaming*-tulude kasv. AS-i EMT muud tulud kasvasid 2004. aastal 5%. Antud kasvu taga on põhiliselt klientidele teistest võrkudest tulevate kõneminutite arvu kasv.

2004. aasta detsembrikuus teenis AS EMT kliendi kohta tulu keskmiselt 22,8 eurot (detsember 2003: 26,2 eurot).

EMT grupi jaekaubandusega tegeleva tütarettevõtja EMT Esindused AS-i tulud kasvasid 2004. aastal 30% võrra ja hulgimüügiga tegeleva tütarettevõtja AS-i Mobile Wholesale tulud kasvasid 17% võrra. 2003. aasta lõpus hakkas EMT Esindused AS pakkuma klientidele võimalust soetada mobiiltelefone järeelmaksuga. Uus võimalus tõi kaasa mahtude hüppelise kasvu ning müügitulemused püsisid kõrgetena läbi 2004. aasta.

EMT grupi 2004. aasta tegevuskulud ulatusid 109,5 miljoni euroni, kasvades 2003. aastaga võrreldes 14%. Põhiosa tegevuskulude kasvust on tulnud kliendibaasi laienemisest ja kõneminutite arvu kasvuga seotud otsekuludest. Tegevuskulude kasvu suurenemist on oluliselt mõjutanud ka madala kasumimarginaaliga telekommunikatsiooniseadmete jae- ja hulgimüügi kasv.

EMT grupi ärikasum enne põhivara kulumit oli 82,3 miljonit eurot, kasvades aastaga 1% võrra. Grupp teenis 2004. aastal puhaskasumit 42,5 miljonit eurot, mis on 4,6 miljonit eurot vähem kui 2003. aastal. Kui 2003. aastal maksis AS EMT AS-ile Eesti Telekom dividendidena 38,3 miljonit eurot, siis 2004. aasta dividendide summa ulatus 51,1 miljoni euroni. Tulenevalt suuremast dividendide mahust kasvas ka AS-i EMT dividendide tulumaksukulu 2003. aastaga võrreldes 4,5 miljoni euro võrra.

EMT grupp investeeris 2004. aastal põhivaradesse 17,4 miljonit eurot (2003. aastal 21,7 miljonit eurot). Põhiosa investeeringutest on tehtud tagamaks tehnoloogilise infrastruktuuri kvaliteeti. 28. juunil 2004. aastal alustas EMT esimesena Eestis kiiret andmesidet võimaldava EDGE teenuse arendamist. Andmeside kasutus on jõudsalt kasvanud. Kiiresti on kasvanud ka tarbijate nõudmised, mistõttu otsustati hakata EDGE vahendusel kiireid andmesideteenuseid pakkuma varem kui 3G võrgus. Esimese aasta jooksul plaanib EMT investeerida EDGE arendamisse ligikaudu 1 miljon eurot. 2004. aasta juuni lõpus "avas ukseid" kiiresti populaarsust kogunud EMT uus mobiilinternetikeskkond EMT Go.

EMT grupis töötas 2004. aasta detsembri lõpus 498 inimest (detsembris 2003: 430). Töötajatele makstud töötasude kogusumma 2004. aastal oli 6,6 miljonit eurot.

#### Suhted regulaatoriga

##### **Kohtuvaidluse lõpetamine Konkurentsiametiga võrgusiseste kõneteenuste tariifide üle**

2004. aastal jõudis lõpule Elion Ettevõtte AS-i kohtuasi Konkurentsiametiga 1. aprillist 2001. aastal kehtestatud võrgusiseste kõneteenuste tariifide põhjendatuse üle. Tallinna Halduskohus kinnitas 19. jaanuaril 2004. aastal Konkurentsiameti ja Elion Ettevõtte AS-i kokkuleppe kohtuvaidluse lõpetamiseks võrgusisese kõneteenuse minutihinna üle. Konkurentsiamet ei taotle enam Elion Ettevõtte AS-i võrgusiseste tariifide muutmist.



## **AS EESTI TELEKOM JA TÛTARETTEVÕTJAD**

### **TEGEVUSARUANNE**

#### **31. DETSEMBRIL 2004 LÕPPENUD MAJANDUSAASTA KOHTA**

---

##### ***Kohtuvaidlus Sideametiga spetsiaalse juurdepääsu tagamise kohustuse üle***

Sideamet tegi 5. septembril 2003. aastal Elion Ettevõtted AS-ile ettekirjutuse, millega kohustas võimaldama AS-ile Uninet spetsiaalse juurdepääsu telefonivõrgule AS-i Uninet taotluses soovitud kohas ja viisil. 2004. aastal Sideamet tühistas oma ettekirjutuse.

##### ***Sideameti ettekirjutus Elion Ettevõtted AS-ile riigisese sidumisteenuse tasude arvutamise kohta***

Sideamet tegi 22. juunil 2004. aastal Elion Ettevõtted AS-ile ettekirjutuse, millega kohustas Elioni alandama riigisese sidumisteenuse tasusid oma telefonivõrgus, rakendades Sideameti tasumäärasid, mida Sideamet arvutas Vabariigi Valitsuse 11.12.2003 määruse nr 313 „Püsiliini- ja sidumisteenuste tasude arvestamise meetodika“ kohaselt. Elion Ettevõtted AS esitas Sideametile ettekirjutuse peale vaide, mille tulemusel amet muutis oma varasemat ettekirjutust. Sideameti uue ettekirjutuse kohaselt pidi Elion alandama riigiseseid sidumishindu 1. oktoobriks keskmiselt 17 protsendi võrra. Elion Ettevõtted AS täitis Sideameti ettekirjutuse.

##### ***Olulise turujõuga ettevõtjaks kuulutamine***

29. novembril 2004. aastal tunnistas Sideamet Elion Ettevõtted AS-i olulise turujõuga ettevõtjaks 2005. aastaks telefoni-, püsiliini- ja sidumisteenuse turul. 2003. aasta majandustulemuste analüüsi põhjal oli Elion Ettevõtted AS-i turuosa telefoniteenuse turul 82,68%, püsiliiniteenuse turul 76,20% ja sidumisteenuse turul 34,02%. Elion oli olulise turujõuga ettevõtjaks tunnistatud aastatel 2001 kuni 2004. Sideameti otsus kuulutada Elion Ettevõtted AS-i olulise turujõuga ettevõtjaks nimetatud kolmel turul ka aastaks 2005 ei olnud ettevõtjale üllatav.

Samal päeval tunnistas Sideamet AS-i EMT 2005. aastaks olulise turujõuga ettevõtjaks mobiiltelefoniteenuse turul. AS EMT oli olulise turujõuga ettevõtjaks tunnistatud ka aastatel 2002 kuni 2004. 2003. aasta majandustulemuste analüüsi põhjal oli AS-i EMT turuosa mobiiltelefoniteenuse turul 59,39%. AS EMT esitas kaebuse Sideameti otsuse kohta Tallinna Halduskohtusse. Esimese kohtuistungil aeg on määratud 19. aprilliks 2005. aastal.

Olulise turujõuga ettevõtjaks tunnistamine vastavalt Telekommunikatsiooniseadusele toimus 2004. aastal viimast korda. Alates 2005. aastast muutuvad protseduurid lähtuvalt Elektroonilise side seaduses sätestatud Euroopa Liidu regulatsioonidele. Uuest aastast hakatakse valdkonnaspetsiifilistel turgudel määrama märkimisväärse turujõuga ettevõtjat ja rakendama uuest seadusest tulenevaid kohustusi.

##### **Aktsionäride üldkoosolek**

18. mail 2004. aastal toimunud AS-i Eesti Telekom aktsionäride üldkoosolek kinnitas ettevõtja 2003. majandusaasta aruande ning kasumi jaotamise ettepaneku. AS-i Eesti Telekom kohustuslikku reservi suurendati 0,02 miljoni euro võrra, et viia selle suurus Äriseadustikus ettenähtud tasemele pärast 2003. aasta juunis toimunud aktsiakapitali suurendamist. Ettevõtte A-aktsiate omanikele otsustati maksta dividende 0,51 eurot aktsia kohta ja B aktsia (eelisaktsia) omanikule 639 eurot aktsia kohta. Kokku otsustati maksta dividendidena välja 70,4 miljonit eurot. Dividendiõiguslike aktsionäride nimekirj fikseeriti seisuga 8. juuni 2004 kell 8.00. Dividendid maksti välja 17. juunil 2004. aastal.

Aktsionäride üldkoosolek otsustas lubada AS-i Eesti Telekom juhatusel ühe aasta jooksul (s.o. kuni 18. maini 2005. aastal) omandada AS Eesti Telekom A-aktsiaid selliselt, et AS-ile Eesti Telekom kuuluvate oma aktsiate nimiväärtuste summa ei ületa seadusega lubatud piiri ning aktsiate eest tasutav summa ei ole suurem kui A-aktsia omandamise päeval Tallinna Börsil AS Eesti Telekom A-aktsia eest tasutud kõrgeim hind. Omandatavate aktsiate arv määratakse enne igakordset ostutehingut AS Eesti Telekom nõukogu otsusega.

Aktsionäride üldkoosolekul valiti ka AS-i Eesti Telekom nõukogu uus seitsmeliikmeline koosseis (eelnevatel aastatel kümneliikmeline). Nõukogu liikmeteks valiti Annika Christiansson, Erik Hallberg, Alo Kelder, Tarmo Porgand, Kennet Rådne, Mats Salomonsson ja Raivo Vare.

AS Eesti Telekom audiitoriks 2004. majandusaastal valiti audiitorühing AS Deloitte & Touche Audit.

Üldkoosolek kinnitas muudatused AS-i Eesti Telekom põhikirjas, millega lõpetati üldkoosoleku teadete avaldamine ajalehes Financial Times ning tehti võimalikuks riigile kuuluva B-aktsia konverteerimine sajaks A-aktsiaks seoses 1998. aastal sõlmitud aktsionäride lepingu lõppemisega 2004. aasta maikuuks.

**Oodatavad arengud 2005. aastal**

Olulise muudatusena seadusandlikus keskkonnas väärib märkimist 1. jaanuarist 2005. aastal kehtima hakanud Elektroonilise side seadus. Seadusega kehtestatakse nõuded üldkasutatavatele sidevõrkudele, nende vahendusel teenuste osutamisele, raadioside pidamisele ning raadiosageduste ja numeratsiooni haldamisele. Seaduse eesmärgiks on lahendada eelnevalt kehtinud telekommunikatsiooniseaduse rakendamisel tekkinud probleemid ning viia valdkonna regulatsioon vastavusse Eesti seadusandluses toimunud muudatustega, millest olulisim on võlaõigusseaduse jõustumine.

Teine oluline muutus Eesti Telekom grupi tegevuses on 2005. aasta 1. jaanuarist käivitunud mobiilinumbrilise liikuvuse, mis tähendab klientide jaoks võimalust oma mobiilinumbrilist kaasa võttes mõne teise mobiiliteenuse pakkujaga liituda. Numbrilise liikuvuse esimene kuu oli Eesti Telekomil edukas. Grupi mobiiliteenuse pakkujaga AS EMT liitus 2 200 klienti enam kui oli lahkujaid teiste operaatorite klientideks. Jaanuaris käivitunud protsess avaldab aga kindlasti mõju mobiiliteenuste arengutele läbi kogu 2005. aasta.

Numbrilise liikuvuse pole ainus tegur, mis 2005. aastal mobiiliteenuste arengut mõjutab. 2004. aastal hakkas AS EMT esimese operaatorina Eestis pakkuja EDGE tehnoloogial põhinevaid teenuseid. 2004. aasta teist poolaastat iseloomustas mobiilse andmeside klientide arvu ja mahtude kiire kasv. Just andmesidet näeme oma mobiiliteenuste olulise kasvutegurina ka 2005. aastal.

Fikseeritud sidetes eeldame 2005. aastal interneti lairibaühenduste arvu jätkuvalt kiiret kasvu. Samas loodame komplekslahenduste pakkujate läbi peatada 2005. aastal klientide arvu vähenemise ka kõnesidetes osas.

Fikseeritud side valdkonna 2005. aasta põhieesmärgiks äriklientuuri osas on positsioonide kindlustamine andmeside ja IT-teenuste pakkujate valdkonnas.

## AS EESTI TELEKOM JA TÛTARETTEVÕTJAD

### JUHATUSE DEKLARATSIOON

---



Juhatus on koostanud AS Eesti Telekom (edaspidi ka "Emaettevõtja") ning AS Eesti Telekom ja tema tütarettevõtjate (edaspidi ka "Grupp") tegevusaruande ning raamatupidamise aastaaruande 31. detsembril 2004 lõppenud majandusaasta kohta.

Raamatupidamise aastaaruande koostamisel on järgitud Eesti raamatupidamise seaduse ja Rahvusvaheliste Finantsaruannete Standardite (IFRS) põhimõtteid ning see kajastab õigesti ja õiglaselt Emaettevõtja ja Grupi finantsseisundit, majandustulemust ja rahavoogusid.

Raamatupidamise aastaaruande koostamine vastavalt IFRS nõuetele eeldab juhatuselt hinnangute andmist, mis mõjutavad Emaettevõtja ja Grupi varasid ja kohustusi aruandekuupäeva seisuga ning tulusid ja kulusid aruandeperioodil. Need hinnangud põhinevad aktuaalsel informatsioonil Emaettevõtja ja Grupi seisundist ning kavatsustest ja riskidest raamatupidamise aastaaruande koostamispäeva seisuga. Kajastatud majandustehingute lõplikud tulemused võivad erineda antud hinnangutest.

Raamatupidamise aastaaruandes kajastuvad olulised vara ja kohustuste hindamist mõjutavad asjaolud, mis ilmnisid aruande koostamise kuupäeva, 14. veebruarini 2005.

Juhatuse hinnangul on Emaettevõtja ja Gruppi kuuluvad äriühingud jätkuvalt tegutsevad majandusüksused.

<i>Nimi</i>	<i>Ametinimetus</i>	<i>Allkiri</i>	<i>Kuupäev</i>
Jaan Männik	juhatuse esimees		14. veebruar 2005
Hille Võrk	juhatuse liige		14. veebruar 2005

**AS EESTI TELEKOM JA TÛTARETTEVÕTJAD**  
**KASUMIARUANDED 2004. JA 2003. AASTA KOHTA**

Finantsaruanded on koostatud tuhandetes eurodes (EUR)

	Lisad	KONSOLIDEERITUD		EMAETTEVÕTJA	
		2004	2003	2004	2003
<b>Äritulud</b>					
Müügitulu	2 (a, b), 3, 5 (a)	326 980	305 360	4	2
Muud äritulud	3, 5 (b)	1 709	1 942	5	2
<b>Äritulud kokku</b>		<b>328 689</b>	<b>307 302</b>	<b>9</b>	<b>4</b>
<b>Tegevuskulud</b>					
Toore, materjal, kaubad ja teenused	2 (a), 3	(121 201)	(106 226)	-	-
Mitmesugused tegevuskulud	2 (a), 3	(33 245)	(29 224)	(745)	(736)
Tööjõukulud	2 (a), 3, 5 (c)	(37 025)	(34 010)	(872)	(899)
Muud ärikulud	2 (a), 3, 5 (d)	(1 573)	(2 503)	(45)	(114)
<b>Tegevuskulud kokku</b>		<b>(193 044)</b>	<b>(171 963)</b>	<b>(1 662)</b>	<b>(1 749)</b>
<b>Ärikasum / (-kahjum) enne põhivara kulumit</b>					
		<b>135 645</b>	<b>135 339</b>	<b>(1 653)</b>	<b>(1 745)</b>
Kulum ja väärtuse langus	2 (a), 3, 5 (e), 7, 9	(52 182)	(56 302)	(44)	(77)
<b>Ärikasum / (-kahjum)</b>		<b>83 463</b>	<b>79 037</b>	<b>(1 697)</b>	<b>(1 822)</b>
Finantstulud tütar- ja sidusettevõtjate aktsiatelt ja osadelt, neto					
	2 (a), 3	2 888	3 545	64 419	67 498
Muud finantstulud / (-kulud), neto					
	2 (a), 3, 5 (f)	1 937	2 140	781	1 079
<b>Kasum enne tulumaksustamist</b>		<b>88 288</b>	<b>84 722</b>	<b>63 503</b>	<b>66 755</b>
Dividendide tulumaks	2 (a), 3, 6	(24 473)	(18 280)	(26)	(546)
<b>Maksustamisjärgne kasum</b>		<b>63 815</b>	<b>66 442</b>	<b>63 477</b>	<b>66 209</b>
Vähemusosa	2 (a), 3	(313)	(259)	-	-
<b>Aruandeaasta puhaskasum</b>		<b>63 502</b>	<b>66 183</b>	<b>63 477</b>	<b>66 209</b>
<b>Tulu aktsia kohta</b>					
20 (e)					
<u>Koos likvideeritud tegevusalaga:</u>					
Baastulu aktsia kohta (eurodes)		0,46	0,48	0,46	0,48
Lahustatud tulu aktsia kohta (eurodes)		0,46	0,48	0,46	0,48
<u>Ilma likvideeritud tegevusalata:</u>					
Baastulu aktsia kohta (eurodes)		0,46	0,48	0,46	0,48
Lahustatud tulu aktsia kohta (eurodes)		0,46	0,48	0,46	0,48

Lehekülgedel 16 - 46 esitatud finantsaruannete lisad on konsolideeritud ja emaettevõtja finantsaruannete lahutamatu osa.

**AS EESTI TELEKOM JA TÜTARETTEVÕTJAD**
**BILANSID SEISUGA 31. DETSEMBER 2004 JA 2003**

Finantsaruanded on koostatud tuhandetes eurodes (EUR)

	Lisad	KONSOLIDEERITUD		EMAETTEVÕTJA	
		2004	2003	2004	2003
<b>VARAD</b>					
<b>Põhivara</b>					
Materiaalne põhivara	7	128 776	145 454	16	68
Immateriaalne põhivara	9	5 828	7 931	3	13
Investeeringud tütar- ja sidusettevõtjatesse	10 - 12	1 202	1 063	220 186	226 069
Pikaajalised finantsinvesteeringud	13	-	172	-	77
Mitmesugused pikaajalised nõuded	14	1 277	439	262	262
<b>Põhivara kokku</b>		<b>137 083</b>	<b>155 059</b>	<b>220 467</b>	<b>226 489</b>
<b>Käibevara</b>					
Varud	15	7 949	6 226	-	-
Nõuded ostjate vastu ja muud lühiajalised nõuded	16	49 221	45 116	8 624	3 694
Lühiajalised finantsinvesteeringud	17	1 845	3 113	1 845	3 101
Raha ja raha ekvivalendid	18	93 070	84 414	28 782	31 610
<b>Käibevara kokku</b>		<b>152 085</b>	<b>138 869</b>	<b>39 251</b>	<b>38 405</b>
<b>VARAD KOKKU</b>		<b>289 168</b>	<b>293 928</b>	<b>259 718</b>	<b>264 894</b>
<b>OMAKAPITAL JA KOHUSTUSED</b>					
<b>Omakapital</b>					
Aktiivkapital	20	88 169	87 971	88 169	87 971
Reservid		31 550	29 937	31 550	29 937
Realiseerimata kursivahed		-	(1)	-	-
Akumuleeritud kasum		139 478	146 370	139 478	146 394
<b>Omakapital kokku</b>		<b>259 197</b>	<b>264 277</b>	<b>259 197</b>	<b>264 302</b>
Vähemusosa		-	865	-	-
<b>Pikaajalised kohustused</b>					
Intressikandvad laenud ja võlakohustused	21 (a)	38	236	-	-
Eraldised	26 (a)	512	561	119	113
<b>Pikaajalised kohustused kokku</b>		<b>550</b>	<b>797</b>	<b>119</b>	<b>113</b>
<b>Lühiajalised kohustused</b>					
Võlad tarnijatele ja muud lühiajalised kohustused	24	27 924	27 071	402	451
Intressikandvad laenud ja võlakohustused	21 (b)	1 212	533	-	28
Eraldised	26 (b)	285	385	-	-
<b>Lühiajalised kohustused kokku</b>		<b>29 421</b>	<b>27 989</b>	<b>402</b>	<b>479</b>
<b>OMAKAPITAL JA KOHUSTUSED KOKKU</b>		<b>289 168</b>	<b>293 928</b>	<b>259 718</b>	<b>264 894</b>

Lehekülgedel 16 - 46 esitatud finantsaruannete lisad on konsolideeritud ja emaettevõtja finantsaruannete lahutamatu osa.

**AS EESTI TELEKOM JA TÛTARETTEVÕTJAD**

**OMAKAPITALI MUUTUSTE ARUANDED 2004. JA 2003. AASTA KOHTA  
(KONSOLIDEERITUD)**

Finantsaruanded on koostatud tuhandetes eurodes (EUR)


Lisad	Aktsia- kapital	Reservid		Realiseerimata kursivahed	Akumuleeritud kasum	Kokku
		Ülekurss	Kohustuslik reservkapital			
<b>31. detsember 2002</b>	<b>87 804</b>	<b>19 810</b>	<b>8 781</b>	<b>(2)</b>	<b>132 870</b>	<b>249 263</b>
Realiseerimata kursivahed	-	-	-	1	-	1
Emiteeritud aktsiad	167	1 346	-	-	-	1 513
Väljakuulutatud dividendid 20 (c)	-	-	-	-	(52 683)	(52 683)
Aruandeaasta kasum	-	-	-	-	66 183	66 183
<b>31. detsember 2003</b>	<b>87 971</b>	<b>21 156</b>	<b>8 781</b>	<b>(1)</b>	<b>146 370</b>	<b>264 277</b>
Kohustusliku reservkapitali suurendamine 20 (b)	-	-	16	-	(16)	-
Realiseerimata kursivahed	-	-	-	1	(1)	-
Emiteeritud aktsiad 20 (a)	198	1 597	-	-	-	1 795
Väljakuulutatud dividendid 20 (c)	-	-	-	-	(70 377)	(70 377)
Aruandeaasta kasum	-	-	-	-	63 502	63 502
<b>31. detsember 2004</b>	<b>88 169</b>	<b>22 753</b>	<b>8 797</b>	<b>-</b>	<b>139 478</b>	<b>259 197</b>

**OMAKAPITALI MUUTUSTE ARUANDED 2004. JA 2003. AASTA KOHTA  
(EMAETTEVÕTJA)**

Finantsaruanded on koostatud tuhandetes eurodes (EUR)

Lisad	Aktsiakapital	Reservid		Akumuleeritud kasum	Kokku
		Ülekurss	Kohustuslik reservkapital		
<b>31. detsember 2002</b>	<b>87 804</b>	<b>19 810</b>	<b>8 781</b>	<b>132 868</b>	<b>249 263</b>
Emiteeritud aktsiad	167	1 346	-	-	1 513
Väljakuulutatud dividendid 20 (c)	-	-	-	(52 683)	(52 683)
Aruandeaasta kasum	-	-	-	66 209	66 209
<b>31. detsember 2003</b>	<b>87 971</b>	<b>21 156</b>	<b>8 781</b>	<b>146 394</b>	<b>264 302</b>
Kohustusliku reservkapitali suurendamine 20 (b)	-	-	16	(16)	-
Emiteeritud aktsiad 20 (a)	198	1 597	-	-	1 795
Väljakuulutatud dividendid 20 (c)	-	-	-	(70 377)	(70 377)
Aruandeaasta kasum	-	-	-	63 477	63 477
<b>31. detsember 2004</b>	<b>88 169</b>	<b>22 753</b>	<b>8 797</b>	<b>139 478</b>	<b>259 197</b>

Lehekülgedel 16 - 46 esitatud finantsaruannete lisad on konsolideeritud ja emaettevõtja finantsaruannete lahutamatu osa.



**AS EESTI TELEKOM JA TÛTARETTEVÕTJAD**
**RAHAVOOGUDE ARUANDED 2004. JA 2003. AASTA KOHTA**

Finantsaruanded on koostatud tuhandetes eurodes (EUR)

	Lisad	KONSOLIDEERITUD		EMAETTEVÕTJA	
		2004	2003	2004	2003
<b>Rahavood äritegevusest</b>					
Ärikasum (-kahjum)		83 463	79 037	(1 697)	(1 822)
Korrigeerimised:					
Põhivara kulum ja väärtuse langus	5 (e), 7, 9	52 182	56 302	44	77
Kasum põhivara müügist ja mahakandmisest	5 (b, d)	(658)	(399)	(5)	-
Pensionieraldise moodustamine		-	145	-	145
Rahavood äritegevusest enne käibekapitali muutusi		134 987	135 085	(1 658)	(1 600)
Äritegevusega seotud nõuete ja ettemaksete muutus		(6 299)	(2 762)	(149)	(176)
Varude muutus		(2 196)	(192)	-	-
Äritegevusega seotud kohustuste ja ettemaksete muutus		3 204	(4 506)	(50)	94
Rahavood äritegevusest peale käibekapitali muutusi		129 696	127 625	(1 857)	(1 682)
Makstud intressid		(58)	(119)	(75)	(15)
Makstud dividendide tulumaks	6	(24 473)	(18 280)	(26)	(546)
<b>Rahavood äritegevusest kokku</b>		<b>105 165</b>	<b>109 226</b>	<b>(1 958)</b>	<b>(2 243)</b>
<b>Rahavood investeerimistegevusest</b>					
Materiaalse põhivara soetamine	7	(32 121)	(30 241)	-	(31)
Litsentside soetamine	9	(793)	(5 769)	-	-
Materiaalse ja immateriaalse põhivara müük		1 181	1 959	18	10
Netorahavood tütarettevõtjate aktsiate soetamisel	11	(247)	(1 573)	-	-
Netorahavood tütarettevõtjate aktsiate müügil	4	3 341	4 355	-	-
Pikaajalise võlakirja tagasimaksed		-	-	-	19 129
Lühiajaliste finantsinvesteeringute soetamine	17	(2 384)	(3 113)	(2 384)	(3 101)
Lühiajaliste finantsinvesteeringute müük		3 788	5 054	3 776	5 029
Antud laenud		(2 317)	(144)	(12 083)	(3 904)
Antud laenude tagasimaksed		245	4	7 000	2 994
Saadud dividendid		-	1	70 303	51 129
Saadud intressid		2 430	1 850	1 121	1 494
<b>Rahavood investeerimistegevusest kokku</b>		<b>(26 877)</b>	<b>(27 617)</b>	<b>67 751</b>	<b>72 749</b>
<b>Rahavood finantseerimistegevusest</b>					
Konverteeritavate võlakirjade tagasimaksed	23	(3)	(14)	(3)	(14)
Saadud mittekonverteeritavad kohustused		86	23	-	-
Mittekonverteeritavate kohustuste tagasimaksed		(471)	(852)	-	-
Pikaajaliste laenude tagasimaksed		-	(1 487)	-	-
Kapitalirendi põhiosa tagasimaksed	8	(579)	(68)	-	-
Lühiajaliste laenude tagasimaksed		(11)	(52)	-	-
Aktsiate emiteerimine	20 (a)	1 775	1 496	1 775	1 496
Makstud dividendid	20 (c)	(70 377)	(52 683)	(70 377)	(52 683)
<b>Rahavood finantseerimistegevusest kokku</b>		<b>(69 580)</b>	<b>(53 637)</b>	<b>(68 605)</b>	<b>(51 201)</b>
<b>Raha ja raha ekvivalentide muutus</b>		<b>8 708</b>	<b>27 972</b>	<b>(2 812)</b>	<b>19 305</b>
<b>Raha ja raha ekvivalendid aasta alguses</b>	18	<b>84 414</b>	<b>56 497</b>	<b>31 610</b>	<b>12 315</b>
Valuutakursi muutuste mõju		(52)	(55)	(16)	(10)
<b>Raha ja raha ekvivalendid aasta lõpus</b>	18	<b>93 070</b>	<b>84 414</b>	<b>28 782</b>	<b>31 610</b>

Lehekülgedel 16 - 46 esitatud finantsaruannete lisad on konsolideeritud ja emaettevõtja finantsaruannete lahutamatu osa.

## **1. Olulised raamatupidamisõhimõtted**

Järgnevalt on kirjeldatud olulisi raamatupidamisõhimõtteid, mida on kasutatud AS-i Eesti Telekom (emaettevõtja) ja tema tütaretevõtjate (grupp) finantsaruannete koostamisel.

### **Vastavuse kinnitus**

Grupi konsolideeritud finantsaruanded ning emaettevõtja finantsaruanded on koostatud vastavalt Rahvusvahelistele Finantsaruandluse Standarditele (IFRS), mis on välja antud Rahvusvahelise Raamatupidamise Standardite Nõukogu (IASB) poolt.

Finantsaruanded kajastavad õiglaselt grupi ja emaettevõtja finantsseisu, majandustegevuse tulemust ja rahavoogusid.

Finantsaruannete koostamine eeldab emaettevõtja juhtkonnalt hinnangute andmist asjaoludele, mis mõjutavad grupi ja emaettevõtja varasid ja kohustusi aruandekuupäeva seisuga ning aruandeperioodi tulusid ja kulusid. Need hinnangud põhinevad aktuaalsel informatsioonil grupi kui terviku seisundist ning kavatsustest ja riskidest finantsaruannete koostamispäeva seisuga. Kajastatud majandustehingute lõplikud tulemused võivad erineda antud hinnangutest.

### **Koostamise alus**

Finantsaruanded on koostatud tuhandetes eurodes, kui ei ole öeldud teisiti. AS-i Eesti Telekom aruandlusvaluuta on Eesti kroon. Euro ja Eesti krooni vaheline fikseeritud vahetuskurss on 15,64660.

Finantsaruannete koostamisel on lähtutud soetusmaksumuse printsiibist, välja arvatud teatud finantsinstrumendid, mis on kajastatud turuväärtuses.

Peamised arvestusmeetodid ja hindamisalused, mida kasutati finantsaruannete koostamisel, on toodud allpool.

### **Konsolideerimise põhimõtted**

Konsolideeritud finantsaruanded sisaldavad kõikide emaettevõtja kontrolli all olevate oluliste tütaretevõtjate finantsandmeid. Kui emaettevõtja omandas või loovutas aasta jooksul ettevõtja üle kontrolli, on vastava ettevõtja tulemus kajastatud alates kontrolli omandamise kuupäevast või kuni kontrolli loovutamise kuupäevani. Tütaretevõtjaks loetakse emaettevõtja kontrolli all olevaks, kui üle poole tütaretevõtja hääleõigusest on emaettevõtja kontrolli all, kui emaettevõtja on võimeline kontrollima tütaretevõtja tegevust ja finantspoliitikat ja kui emaettevõtja omab õigust nimetada või tagasi kutsuda enamuse tütaretevõtja nõukogu liikmetest.

Gruppi kuuluvad ettevõtjad kasutavad olulises osas ühtseid arvestuspõhimõtteid. Arvestuspõhimõtete muutmise korral muudetakse tagasiulatavalt ka eelmiste aruandeperioodide võrdlusandmeid.

Kõik gruppi kuuluvate ettevõtjate vahelised tehingud ja saldod, samuti realiseerimata kasumid ja kahjumid on finantsaruannetes elimineeritud.

Vähemusosa emaettevõtja kontrolli all olevate ettevõtjate majandustegevuse tulemusel ja omakapitalis on konsolideeritud finantsaruannetes esitatud eraldi kirjena.

### **Välisvaluuta**

Välisvaluutatehingud arvestatakse tehingu päeval kehtiva Eesti Panga valuutakursiga. Bilansis hinnatakse valuutapõhised rahalised varad ning kohustused ümber bilansipäeval kehtiva Eesti Panga valuutakursiga. Ümberhindamise tulemusena saadud kursikasumid ja -kahjumid kajastatakse aruandeperioodi kasumiaruandes.

Välisriigis registreeritud tütaretevõtja finantsnäitajate konsolideerimisel hinnatakse need ümber Eesti Panga kehtiva valuutakursiga. Tütaretevõtja soetamisel fikseeritakse emaettevõtja osa tütaretevõtja netovarast, lähtudes osaluse soetamise päeva valuutakursist. Need tütaretevõtja omakapitali koostisosad jäävad soetamispäeval hinnatud maksumusse ka edaspidi. Kui tütaretevõtja emiteerib aktsiaid, hinnatakse need aktsiad lähtudes väljalaske päeval kehtivast valuutakursist. Järgnevate perioodide konsolideeritud aruannete koostamisel hinnatakse tütaretevõtja bilansis kajastatud vara ja kohustused bilansipäeval kehtiva valuutakursi alusel. Tütaretevõtja tulud ja kulud hinnatakse kaalutud keskmise valuutakursi alusel. Ümberhindamise tagajärjel tekkinud kursivahed kajastatakse konsolideeritud bilansi omakapitali kirjel "Realiseerimata kursivahed" ja emaettevõtja finantsaruannetes kasumiaruande kirjel "Finantstulud / (-kulud) tütar- ja sidusettevõtjate aktsiatelt". Konsolideeritud bilansis kajastatud realiseerimata kursivahed võetakse arvesse emaettevõtja kasumi arvestamisel tütaretevõtja aktsiate või osade müümisel.



## AS EESTI TELEKOM JA TÛTARETTEVÕTJAD

### FINANTSARUANNETE LISAD

#### 31. DETSEMBRIL 2004 LÕPPENUD MAJANDUSAASTA KOHTA

Finantsaruanded on koostatud tuhandetes eurodes (EUR)

Finantsaruannete koostamisel on põhiliselt kasutatud alljärgnevat valuutakursse:

Valuuta	2004. aasta kurss		2003. aasta kurss	
	31. detsember	Keskmine	31. detsember	Keskmine
Eesti kroon	0,06391	0,06391	0,06391	0,06391
USA dollar	0,73314	0,80457	0,79312	0,88578
Rootsi kroon	0,11085	0,10961	0,11006	0,10962
Leedu lilt	0,28962	0,28962	0,28962	0,28962
Läti lilt	1,43303	1,50335	1,48691	1,56170

#### Riski katmine

Välisvaluutalepinguid arvestatakse riski katvana, kui nad on sõlmitud taotlusega katta teiste tehingutega seotud riske, mis on vastava instrumendiga seotud.

Grupp kasutab derivatiivseid finantsinstrumente (forward-, swap- ja optiooni lepingud) valuuta vahetuskursi kõikumiste riski maandamise eesmärgil. Esmaselt kajastatakse tuletisinstrumente nende soetusmaksumuses ning edaspidi nende õiglasel väärtuses. Väärtuse muutusest tulenevad kasumid/kahjumid kajastatakse aruandeperioodi kasumiaruandes. Kasumit/kahjumit riski katmisest arvestatakse samal ajal kui tehing, mille riski kaeti, realiseerub. Tuletistehingute õiglasel väärtuse määramiseks kasutatakse krediidiasutuste noteeringuid bilansikuupäeva seisuga.

#### Materiaalne põhivara

Materiaalseks põhivaraks loetakse varasid kasuliku tööeaga üle ühe aasta ja maksumusega alates 639 eurot (emaettevõtjas alates 320 eurot). Põhivara võetakse arvele soetusmaksumuses, mis koosneb ostuhinnast, mittetagastatavatest maksudest ja muudest põhivara kasutuselevõtuga otseselt seonduvatest väljaminekutest. Omatarbeks valmistatud materiaalne põhivara soetusmaksumus sisaldab endas tegelikke valmistamisväljaminekuid.

Kui materiaalse põhivara eeldatav kaetav väärtus on püsivalt madalam jääkväärtusest, on vastav vara esitatud hinnatuna eeldatavas kaetavas väärtuses. Kaetav väärtus on võrdne kõrgemaga vara neto müügihinnast või kasutusväärtusest. Kasutusväärtuse leidmisel on tuginetud järgmise aasta eeldatavatele rahavoogudele. Materiaalse põhivara allahindlus on kajastatud bilansis akumulieeritud kulumi suurenemisenä ja kasumiaruandes kuluna kirjel "Kulum ja väärtuse langus". Allahindluse tühistamist kajastatakse aruandeaasta kasumiaruandes põhivara allahindluse kahjumi vähendamisenä.

Kulumi arvestamisel kasutatakse lineaarse amortisatsiooni meetodit. Kuluminorm määratakse igale materiaalse põhivara objektile eraldi sõltuvalt selle kasulikust tööeast järgnevalt:

- ehitised ja rajatised 3-8% aastas;
- telekommunikatsiooniseadmed 10-20% aastas;
- muud masinad ja seadmed 15-40% aastas;
- muu inventar, sisseseade ja muud 10-50% aastas.


Maad ei amortiseerita.

Varade kulumi hakatakse arvestama soetamise kuupäevast; oma tarbeks valmistatud põhivarade puhul nende valmimise ning kasutuselevõtu hetkest.

Materiaalse põhivara parendused kuuluvad kapitaliseerimisele juhul, kui nendega seoses viiakse konkreetse vara omadused kvalitatiivselt uuele tasemele või kui on võimalik tõestada, et tehtud kulutustega vastavuses olevad tulud tekivad olulises osas tulevastel perioodidel. Jooksvad remonditööd on kajastatud perioodikuluna.

#### Rendiarvestus

Kapitalirendina kajastatakse tehingud, mille käigus grupp omandab olulises osas rendivaraga seotud riskid ja tulud. Muud rendid klassifitseeritakse kasutusrendina.



*Grupp rendileandjana*

Rendileandja kajastab kapitalirendi alusel väljarenditud vara oma bilansis nõudena kapitalirenti tehtud netoinvesteeringu summas. Kapitalirendi finantstulu jagatakse rendiperioodile nii, et rendileandja tulumäär oleks igal ajahetkel kapitalirendi netoinvesteeringu jäägi suhtes sama.

Rendiperioodi jooksul tasutavad kasutusrendimaksud kajastatakse tuluna ühtlaselt kogu rendiperioodi jooksul, sõltumata sellest, millal maksed tegelikult aset leiavad.

Kasutusrendile antud vara kajastatakse oma bilansis tavakorras, analoogiliselt muule ettevõtte bilansis kajastatavale varale.

*Grupp rentnikuna*

Rentnik kajastab rendi jõustumisel kapitalirendi oma bilansis vara ja kohustusena renditud vara õiglase väärtuse summas või rendimaksete miinimumsumma nüüdisväärtuses, juhul kui see on madalam. Vastav kohustus rendileandjale kajastatakse bilansis kapitalirendikohustusena. Rendimaksud jaotatakse finantskuluks ja kohustuse jääkväärtuse vähendamiseks. Finantskulud jaotatakse rendiperioodile nii, et intressimäär oleks igal ajahetkel rendiperioodi jooksul kohustuse jääkväärtuse suhtes sama. Finantskulud kajastatakse tekkepõhiselt kasumiaruandes, välja arvatud juhul, kui need finantskulud on otseselt seostatavad konkreetse vara soetamisega. Sel juhul kapitaliseeritakse finantskulud vastavalt Grupi üldiste põhimõtete laenukulude arvestamise kohta.

Rendipõhivara amortiseeritakse kooskõlas eelpool kirjeldatud amortisatsioonipõhimõtete, kusjuures maksimaalseks amortisatsiooniperioodiks on vara eeldatav kasulik eluiga.

Rendiperioodi jooksul tasutavad kasutusrendimaksud kajastatakse kuluna ühtlaselt kogu rendiperioodi jooksul, sõltumata sellest, millal maksed tegelikult aset leiavad. Kasutusrendile saadud vara bilansis ei kajastata.

**Immateriaalne põhivara**

**Firmaväärtus** on summa, mille võrra kontrollitava ettevõtja soetusmaksumus ületab selle ettevõtja identifitseeritavate netovarade õiglase väärtuse. Firmaväärtus kajastatakse grupi finantsaruannetes immateriaalse põhivarana ning seda amortiseeritakse lineaarselt. Firmaväärtuse amortisatsioon on kajastatud kasumiaruande kirjel "Kulum ja väärtuse langus". Amortisatsiooniperioodiks on vara eeldatav tulutoovuse periood, mis ei ületa viit aastat.

**Litsentsid, patendid ja kaubamärgid** kajastatakse madalamas soetusmaksumusest või kaetavast väärtusest ning neid amortiseeritakse lineaarselt nende eeldatava kasuliku eluea, reeglina viie aasta jooksul. Amortisatsioonikulu kajastatakse kasumiaruande kirjel „Kulum ja väärtuse langus“. Kaetav väärtus on võrdne kõrgemaga vara neto müügihinnast või kasutusväärtusest. Kasutusväärtuse leidmisel on tuginetud järgmise aasta eeldatavatele rahavoogudele.

AS-i EMT poolt soetatud mobiilside kolmanda põlvkonna litsentsi amortiseerimist alustati augustis 2003. Vara amortiseerimise perioodiks on litsentsi kasulik eluiga, ehk kümme aastat.

**Uurimis- ja arenguväljaminekud**

Uurimis- ja arenguväljaminekud kajastatakse nende tekkimise perioodil kasumiaruandes kuluna. Erandiks on arenguväljaminekud, mis on identifitseeritavad, kontrollitavad ja mis osalevad tulevaste perioodide tulu tekkimisel. Sealjuures on arenguprojekti teostamiseks vajalikud ressursid ja tõenäoliselt tekkivate tulude ajagraafik näidatud. Kapitaliseeritud arenguväljaminekud amortiseeritakse lineaarsel meetodil viie aasta jooksul.

**Finantsvarad ja -kohustused**

Finantsvaradeks loetakse raha, aktsiaid ja muid väärtpapereid, ostjatelt laekumata arveid, viitlaekumisi, muid lühi- ja pikaajalisi nõudeid ja positiivse turuväärtusega tuletisinstrumente. Finantskohustusteks loetakse hankijatele tasumata arveid, viitvõlgasid, muid lühi- ja pikaajalisi võlakohustusi, emiteeritud võlakirju ja negatiivse turuväärtusega tuletisinstrumente.

Finantsvarad ja -kohustused võetakse algselt arvele nende soetusmaksumuses, milleks on antud finantsvara või -kohustuse eest makstud või saadud tasu õiglase väärtus. Algne soetusmaksumus sisaldab kõiki finantsvara või -kohustusega otseselt seotud kulutusi.

Finantsvarad ja -kohustused kajastatakse bilansis hetkel, mil grupile läheb üle omandiõigus vastavalt finantsvara või -kohustuse lepingu tingimustele.

### **Tütar- ja sidusettevõtjate aktsiad**

Ettevõtjat loetakse tütarettevõtjaks, ehk emaettevõtja kontrolli all olevaks, kui üle poole tütarettevõtja hääleõigusest on emaettevõtja kontrolli all, kui emaettevõtja on võimeline kontrollima tütarettevõtja tegevust ja finantspoliitikat ning kui emaettevõtja omab õigust nimetada või tagasi kutsuda enamuse tütarettevõtja nõukogu liikmetest.

Sidusettevõtja on ettevõtja, milles grupil on otseselt või kaudselt 20%-50% hääleõigusest, või mille üle grupil on oluline mõjuvõim, kuid ei ole kontrolli.

Investeeringute soetamine tütar- ja sidusettevõtjatesse kajastatakse ostumeetodil.

Tütar- või sidusettevõtja soetamisel koostatakse ostuanalüüs. Ostuanalüüsis fikseeritakse firmaväärtus. Positiivne firmaväärtus, mis on leitud soetusmaksumuse ning soetatud netovarade õiglase väärtuse vahena, amortiseeritakse lineaarselt investeeringu eeldatava tulutoovuse perioodi jooksul, mis ei ületa viit aastat.

Sidus- ja tütarettevõtjate aktsiad, mis on soetatud pikemaks perioodiks kui üks aasta, on näidatud pikaajaliste finantsinvesteeringutena. Investeeringud tütar- ja sidusettevõtjatesse on kajastatud emaettevõtja finantsaruannetes kasutades kapitaliosaluse meetodit, mille kohaselt alginvesteeringut on korrigeeritud ettevõttest saadud kasumi/kahjumiga ning laekunud dividendidega. Kapitaliosaluse meetodi kohaselt on ka ema- ja tütar- või sidusettevõtja omavahelistest tehingutest tekkinud realiseerimata kasumid ja kahjumid elimineeritud proportsionaalselt emaettevõtja osalusega tütar- või sidusettevõtja aktsia- või osakapitalis.

Gruppi kuuluvate tütarettevõtjate nimekiri on toodud finantsaruannete lisas 10 ning sidusettevõtjate nimekiri lisas 12.

### **Finantsinvesteeringud**

Aktsiad ja väärtpaberid kajastatakse bilansis kasutades väärtuspäeva meetodit ning võetakse algselt arvele nende soetusmaksumuses, milleks on antud finantsvara eest makstud tasu õiglase väärtus. Algne soetusmaksumus sisaldab kõiki antud finantsvaraga otseselt seotud kulutusi.

Edasine aktsiate ja väärtpaberite kajastamine toimub alljärgnevate põhimõtete alusel:

- Aktsiad ja väärtpaberid, mille väärtus on usaldusväärselt hinnatav, kajastatakse bilansis õiglasel väärtusel. Lühiajaliste aktsiate ja muude väärtpaberite õiglase väärtuse muutus kajastatakse kasumiaruandes.
- Võlakirjad, mida Grupp ei kavatse hoida lunastustähtajani, kajastatakse bilansis õiglase väärtuse meetodil. Lühiajaliste võlakirjade õiglase väärtuse muutus kajastatakse kasumiaruandes.
- Aktsiad ja väärtpaberid, mille väärtus ei ole usaldusväärselt hinnatav, kajastatakse bilansis korrigeeritud soetusmaksumuses, mis koosneb nimetatud instrumendi algsest soetusmaksumusest miinus väärtuse langusest või laekumise ebatõenäolisusest tingitud võimalik allahindlus. Nimetatud allahindlus kajastatakse kasumiaruandes.
- Võlakirjad, mida Grupp kavatseb hoida lunastustähtajani, kajastatakse bilansis korrigeeritud soetusmaksumuses kasutades sisemise intressimäära meetodit, miinus väärtuse langusest või laekumise ebatõenäolisusest tingitud võimalik allahindlus. Lühiajaliste võlakirjade bilansilise maksumuse muutus kajastatakse kasumiaruandes. Allahindluse arvestamisel võetakse arvesse antud finantsvarast eeldatavasti tulevikus laekuvate maksete nüüdisväärtust, kus diskontomäärana kasutatakse antud finantsvara algset sisemist intressimäära. Lunastustähtajani hoitavatelt väärtpaberitelt teenitud intressitulud ja nende allahindlus kajastatakse kasumiaruandes.

Aktsiad ning väärtpaberid, mis on ettenähtud realiseerimiseks järgneva aruandeperioodi jooksul, on kajastatud bilansireal "Lühiajalised finantsinvesteeringud". Pikaajalised aktsiad ning muud väärtpaberid on kajastatud bilansireal "Lühiajalised finantsinvesteeringud".

Investeeringu müügil kajastatakse bilansilise maksumuse ja neto realiseerimismaksumuse vahe vastavalt kas aruandeperioodi finantstuluna või -kuluna.

**Varud**

Tooraine, materjal ning ostetud kaubad müügiks võetakse arvele soetusmaksumus, mis koosneb ostuhinnast, mittetagastatavatest maksudest ja soetamisega seotud veo- ning teistest otsestest väljaminekutest, millest on maha arvatud hinnaalandid.

Varud on hinnatud lähtudes sellest, mis on madalam, kas soetusmaksumus või neto realiseerimismaksumus. Neto realiseerimismaksumus tähendab eeldatavat tavalist müügihinda, millest on maha arvatud eeldatavad kulud varude müügiks.

Varude hindamisel rakendatakse AS-is EMT kaalutud keskmise soetushinna meetodit ning Elion Ettevõtte AS-is FIFO meetodit. Soetusmaksumusse arvestatakse kulutused, mis on tehtud varude soetamisel ning vajalikesse tingimustesse ja asukohta toomisel.

**Maksustamine**

**a) Ettevõtte tulumaks**

Vastavalt 1. jaanuarist 2000 kehtima hakanud Eesti tulumaksuseadusele ei maksustata mitte teenitud kasumit, vaid makstud dividende ning muid kasumi jaotamise iseloomuga väljamakseid. Dividendide väljamaksmisega kaasnevat ettevõtja tulumaksu kajastatakse tulumaksukuluna kasumiaruandes samal perioodil, kui dividendid välja kuulutatakse, sõltumata sellest, millise perioodi eest need on välja kuulutatud või millal need tegelikult välja makstakse.

Tulenevalt kogu maksustamise kontseptsioonist ei ole mõistel varade ja kohustuste maksubaas majandusliku sisu ning edasilükkunud tulumaksukohustust ega -vara ei saa IAS 12 Tulumaks (*Income Taxes*) tähenduses tekkida.

**b) Muud maksud**

Muud maksud, mis mõjutavad grupi kulusid, ning nende maksumäärad 2004. aastal:

- sotsiaalmaks - 33% töötajatele tehtud väljamaksetelt ja erisoodustustelt;
- töötuskindlustusmaks - 0,5% töötajatele tehtud väljamaksetelt;
- erisoodustuste tulumaks - 26/74 töötajatele tehtud erisoodustustelt;
- tulumaks ettevõtlusega mitteseotud kuludelt - 26/74 ettevõtlusega mitteseotuks loetatavalt kuludest;
- maamaks - 0,5-2% maa maksustamishinnast aastas.

**Nõuded**

**Lühiajalisi nõudeid ostjate vastu** kajastatakse korrigeeritud soetusmaksumuse meetodil. Kui nõuete laekumine loetakse osaliselt või täielikult ebatõenäoliseks, kajastatakse allahindlusest tulenevat kulu kasumiaruande real "Mitmesugused tegevuskulud". Nõuded, mille sissenõudmiseks ei ole võimalik või majanduslikult kasulik meetmeid rakendada, on hinnatud lootusetuks ning bilansist välja kantud. Aruandeperioodil laekunud, kuid eelnevalt kuludesse kantud nõuded on kajastatud samal kulukirjel vastukandena.

**Pikaajalised nõuded ostjate vastu ning pikaajalised antud laenud** on kajastatud nõude nüüdisväärtuses, millest on mahaarvatud ebatõenäoliselt laekuvad summad. Tõenäoliselt laekuvate nõuete nimiväärtuse ja nüüdisväärtuse vahet kajastatakse nõude laekumistähtajani jäänud perioodi jooksul intressituluna kasumiaruande real "Muud finantstulud ja -kulud", kasutades vastava nõude sisemist intressimäära.

**Intressi mittekanvad laenud või turuintressimäärast erineva intressimääraga laenud** kajastatakse nõude tekkimisel nüüdisväärtuses, kasutades turul kehtivat intressimäära, ning nõude nimiväärtuse ja nüüdisväärtuse vahet amortiseeritakse nõude maksmistähtajani jäänud perioodi jooksul. Esmane ümberhindlus nüüdisväärtusesse ning edasine nõude nimiväärtuse ja nüüdisväärtuse amortisatsioon kajastatakse kasumiaruande real "Muud finantstulud ja -kulud".

### Kohustused

Pikaajaliste kohustustena on bilansis kajastatud kohustused, mille maksetähtaeg on hiljem kui üks aasta peale bilansikuupäeva. Ülejäänud kohustused on kajastatud lühiajalistena.

**Eraldistena** kajastatakse bilansis aruandeperioodil või eelnevatel perioodidel tekkinud kohustusi, millel on seaduslik või lepinguline alus, mis nõuab tulevikus varast loobumist ja mille maksumust saab usaldusväärsest määrata, kuid mille lõplik maksumus või maksetähtaeg ei ole kindlalt fikseeritud. Eraldiste hindamisel on lähtutud juhatuse hinnangust, kogemustest ja vajadusel ka sõltumatute ekspertide hinnangutest.

**Lubadused, garantiid ja muud kohustused**, mis teatud tingimustel võivad tulevikus muutuda kohustuseks, on avalikustatud aastaaruande lisades potentsiaalsete kohustustena.

**Pensionieraldiste** arvutamise aluseks on võetud vastavad töövõtjatega sõlmitud lepingud. Neid kajastatakse bilansis kohustuse tekkimisel nüüdisväärtuses. Diskontomäärana kasutatakse pikaajaliste kvaliteetsete ettevõtjate võlakirjade intressimäärasid. Pensionikohustuse kulu kasumiaruandes kajastatakse nimiväärtuses kirjel „Tööjõukulud“ kohustuse tekkimise perioodil. Kohustuse nimiväärtuse ja nüüdisväärtuse vahet amortiseeritakse kohustuse maksmistähtajani jäänud perioodi jooksul. Esmane ümberhindlus nüüdisväärtusesse ning edasine kohustuse nimiväärtuse ja nüüdisväärtuse amortisatsioon kajastatakse kasumiaruande real „Muud finantstulud ja -kulud“.

**Koondamishüvitiste eraldis** kajastatakse ainult siis, kui ettevõtja on selgelt ja üheselt väljendanud oma kavatsust lõpetada lepinguline töösuhe tavakorras vastavalt tööandja ja -võtja kokkuleppele või enne töötajate seadusejärgset pensionile siirdumist. Kavatsust loetakse selgelt väljendatuks siis, kui ettevõtjal on töösuhete lõpetamiseks detailne kirjalik plaan ja puuduvad reaalsed võimalused selle plaani elluviimisest loobumiseks.

**Puhkusetasu kulu** on kajastatud kohustuse tekkimise perioodil, see tähendab siis, kui töötajal tekib nõudeõigus. Väljateenitud puhkusetasu või selle muutus on kasumiaruandes kajastatud kuluna ning bilansis arvele võetud lühiajalise kohustusena.

**Intressikandvad pangalaenu, arvelduskrediidid, muud laenu ja emiteeritud võlakirjad** kajastatakse esmaselt saadud raha summas, millest on mahaarvatud makstud tehingutasud. Edaspidi kajastatakse nimetatud finantskohustusi korrigeeritud soetusmaksumuse meetodil, kus algset soetusmaksumust korrigeeritakse põhiosa tagasimaksete ning algse soetusmaksumuse ja lunastamismaksumuse vahelise kumulatiivse amortisatsiooniga (ainult võlakirjade korral). Korrigeeritud soetusmaksumuse leidmiseks kasutatakse sisemist intressimäära, mis leitakse tuleviku rahavoogude diskonteerimisel bilansilise väärtuseni. Tehingukulude amortisatsiooni kajastatakse kasumiaruandes koos intressikuludega. Intressikulud ning laenukasutuse kulud kajastatakse kuluna kasumiaruande real „Muud finantstulud ja -kulud“ nende tekkimise perioodil.

**Intressi mitteandvad laenu või turuintressimäärast erineva intressimääraga laenu** kajastatakse kohustuse tekkimisel nüüdisväärtuses, kasutades turul kehtivat intressimäära, ning kohustuse nimiväärtuse ja nüüdisväärtuse vahet amortiseeritakse kohustuse maksmistähtajani jäänud perioodi jooksul. Esmane ümberhindlus nüüdisväärtusesse ning edasine kohustuse nimiväärtuse ja nüüdisväärtuse amortisatsioon kajastatakse kasumiaruande real „Muud finantstulud ja -kulud“.

### Nõuete faktooring

Nõuete faktooringuks loetakse nõuete müüki, kusjuures sõltuvalt faktooringlepingu tüübist on ostjal õigus teatud aja jooksul nõue müüjale tagasi müüa (regressiõigusega faktooring), või tagasimüügi õigus puudub ning kõik nõudega seotud riskid ja tulud lähevad ka sisuliselt üle müüjalt ostjale (regressiõigusega faktooring).

**Regressiõigusega faktooringut** kajastatakse kui finantseerimistehingut (st. nõude tagatisel võetud laenu): nõue kajastatakse bilansis kuni nõue on laekunud või regressiõigus aegunud.

**Regressiõigusega faktooringut** kajastatakse kui nõude müüki. Kulu nõuete müügist kajastatakse kas finantskuluna või nõude allahindluse kuluna, sõltuvalt sellest, kas tehing tehti rahavoogude juhtimise või ebatõenäoliselt laekuvate nõuete riski maandamise eesmärgil.

### Tulude arvestus

Müügitulu kajastatakse tekkepõhiselt realiseerimise printsiibi alusel.

Teenuste osutamisel võetakse tulu arvele siis, kui ei eksisteeri märkimisväärseid kahtlusi teenuste osutamise eest saadava tasu laekumise või teenustega seotud kulude osas.

Kaupade müügi korral kajastatakse müügitulu momendil, mil kaupadega seotud olulised riskid ja võimalikud tulud on üle läinud ostjale ning ei eksisteeri märkimisväärseid kahtlusi kaupade müügihinna laekumise või kaupade võimaliku tagastamise osas.

Ehituslepingute arvestusel kasutatakse valmidusastme meetodit, millega fikseeritakse aruandeperioodi müügitulu ja osutatud teenuste kulud. Ehituslepingutest saadavad tulud ja kasum kajastatakse proportsionaalselt samas perioodis kui projektiga kaasnevad kulud. Aruannete õigsuse tagamiseks teostatakse ettevõttes regulaarselt kõigi pooleliolevate projektide "lõpukulu inventuuri", mille käigus hinnatakse projekti lõpetamiseni tehtavaid kulutusi ja võrreldakse neid projekti eelarveliste kogukuludega. Oluliste erinevuste puhul korrigeeritakse projekti eeldatavat kasumimarginaali ning sellest tulenevalt tulude arvestust. Juhul kui bilansipäeval ületab tellijale esitatud vahearvete summa projektile tehtud kulutused ja sellele vastava tuluosa, kajastatakse vahe bilansis lühiajalise kohustuse real "Võlad tarnijatele ja muud lühiajalised kohustused". Juhul kui tellijale esitatud vahearvete summa on väiksem kui projektile tehtud kulutused ja sellele vastav tuluosa, kajastatakse vahe bilansi real "Nõuded ostjate vastu ja muud lühiajalised nõuded".

Intressid, litsentsitasud ja dividendid kajastatakse hetkel, mil on tõenäoline, et tehinguga seotud majanduslik tulu grupile laekub ja selle summat saab usaldusväärset määrata. Intressitulu arvestatakse tekkepõhiselt, välja arvatud juhul, kui laekumine on ebatõenäoline. Tulu litsentsitasudelt kajastatakse tekkepõhiselt, võttes arvesse lepingu tingimusi. Dividenditulu kajastatakse hetkel, mil omanikul tekib õigus dividendidele.

### **Raha ja rahavood**

Bilansis kajastatud "Raha ja raha ekvivalendid" ning rahavoogude aruandes näidatud samanimeline kirje sisaldavad kassa, pangakontode, lühiajaliste pangadepositiide ja rahaturufondi osakute saldosisid.

Äritegevuse rahavood on koostatud kasutades kaudset meetodit. Investeerimis- ja finantseerimistegevuse rahavood on esitatud aruandeperioodil tehtud brutolaekumiste ja -väljamaksetena.

### **Bilansipäevajärgsed sündmused**

Finantsaruannetes kajastuvad olulised varade ja kohustuste hindamist mõjutavad asjaolud, mis ilmsid bilansipäeva ja juhatuse poolt aruande koostamispäeva vahemikul, kuid on seotud aruandeperioodil või eelnevatel perioodidel toimunud tehingutega.

Bilansipäevajärgsed sündmused, mida ei ole varade ja kohustuste hindamisel arvesse võetud, kuid mis oluliselt mõjutavad järgmise majandusaasta tulemust, on avalikustatud raamatupidamise aastaaruande lisades.

### **Segmendiaruandlus**

Aruandes on avaldatud informatsioon grupi segmentide kohta nii ärisegmentide (segmentiaruandluse põhiformaat) kui geograafiliste segmentide (segmentiaruandluse lisaformaat) lõikes.

Grupi ärisegment, ehk tegevusharu, on eristatav majandustegevuse osa, mis hõlmab sarnaste teenuste või kaupade müügiga seotud tegevust ning sisaldab riske ja tulusid, mis erinevad teistest grupi tegevusharude riskidest ja tuludest.

Geograafiline segment on ettevõtja osa, mis osutab teenuseid teatud majanduskeskkonnas ning mille riskid ja kasumlikkus erinevad teistes majanduskeskkondades tegutsevate ettevõtja osade omast. Enamus AS-i Eesti Telekom grupi müügitulust genereerub Eesti siseturul.

Konsolideeritud finantsaruannetes eristatakse nelja peamist tegevusharu: fikseeritud sidevõrgu teenused, mobiilside teenused, ehitusteenused ja muud tegevused.

Tegevusharu kulu on kulu, mis tekib tegevusharu majandustegevuse tagajärjel ning on selgelt seostatav vastava tegevusharuga.

Tegevusharu tulem on tegevusharu tulud, millest on maha lahutatud vastavad kulud. Tegevusharu tulem arvestatakse enne vähemusosaluse korrigeerimiskandeid.

Tegevusharu varade hulka kuuluvad tegevusharu majandustegevuses kasutusel olevad varad, mis on otseselt seostatavad vastava tegevusharuga. Tegevusharu kohustuste hulka kuuluvad tegevusharu majandustegevuse tulemusena tekkinud kohustused, mis on otseselt seostatavad vastava tegevusharuga.

Kapitaalvahetuste hulka kuuluvad kogu perioodi jooksul tegevusharus pika kasutuseaga varade soetamiseks tehtud väljaminekud (materiaalsed ja immateriaalsed põhivarad).

**Arvestuspõhimõtete muutused 2005. aastal**

Alates 1. jaanuarist 2005 rakenduvad mitmed muudatused kehtivate standardite tekstides ning uued IFRS standardid. Grupp ei ole uusi IFRS standardeid ennetähtaegselt, käesoleva raamatupidamise aastaaruande / finantsaruannete koostamisel, rakendanud.

Grupi 2005. aasta arvestuse korraldust ning aruandlust mõjutavad eelkõige alljärgnevalt nimetatud IFRS standardid:

**IFRS 3. Äriühendused**

- Firmaväärtus kajastatakse soetusmaksumus, millest arvatakse maha väärtuse langusest tulenevad allahindlused. Firmaväärtuse soetusmaksumust ei amortiseerita, vaid teostatakse igal aastal või sagedamini väärtuse test. Vt. lisa 9.

**IFRS 5. Müügiks määratud põhivara ja lõpetatud tegevusalad**

- Põhivarad (sh. materiaalne ja immateriaalne põhivara ning pikaajalised finantsinvesteeringud), mis on otsustatud müüa või likvideerida, klassifitseeritakse kui "müügiks hoitavad", nende amortisatsiooniarvestus lõpetatakse ning need kajastatakse bilansis eraldi real kas amortiseeritud jääkmaksumus või õiglasel väärtusel, sõltuvalt sellest, kumb on madalam, ning millest on maha arvatud müügi teostamiseks vajalikud kulutused.

**IAS 16. Materiaalne põhivara**

- Materiaalse põhivara soetusmaksumus koosneb makstud ostuhinnast ja muudest otsestest kulutustest ning eeldatavatest hilisematest väljaminekutest, mis on vajalikud vara töökorras hoidmiseks või selle osade asendamiseks. Materiaalse põhivara soetusmaksumus sisaldab ka eeldatavaid demonteerimise, eemaldamise ja asukoha taastamise kulutusi, milleks ettevõtjal tekib kohustus vara paigaldamisel ja kasutamisel.
- Materiaalse põhivara amortisatsiooninormide määramisel hinnatakse varaobjekti oluliste osade eluigasid eraldi.
- Materiaalse põhivara arvestuses määratakse selle vara amortiseeritav osa ning lõppväärtus. Lõppväärtus on võrdne summaga, mida ettevõtja saaks varaobjekti müügist seisukorras, milles see vara eeldatavasti on oma kasuliku eluea lõpus.

**IAS 27. Konsolideeritud ja eraldi raamatupidamisarvestus**

- Konsolideeritud üksuses rakendatavad arvestuspõhimõtted peavad olema ühtsed.
- Konsolideerimata finantsaruannetes lõpetatakse kapitaliosaluse meetodi rakendamine, ning investeeringud tütaretevõtjatesse kajastatakse kas soetusmaksumuse printsiibil või kooskõlas IAS 39-ga, õiglasel väärtusel.

**IAS 36. Varade väärtuse langus**

- Vara väärtuse test tuleb teostada igal aastal immateriaalsele põhivarale, millel on piiramatult kasulik eluiga või mis ei ole veel kasutatav, ja firmaväärtusele. Varem kehtinud IAS 36 nõudis väärtuse testi läbiviimist vaid juhul, kui arvatakse, et vara väärtus võib olla langenud. Vt. lisa 9.

**IAS 39. Finantsinstrumendid. Kajastamine ja mõõtmine**

- Finantsvarade allahindlused kajastatakse individuaalselt hetkel, mil tuvastatakse kahju tekitavad asjaolud ja tingimused. Standard annab ka juhiseid selle kohta, kuidas korraldada arvestust juhul, kui individuaalset finantsvarade, sh nõuete, allahindluse hindamist ei ole võimalik rakendada.

**2. Segmendiaruandlus**

AS-i Eesti Telekom grupi segmentide, ehk harude tegevus hõlmab:

**Fikseeritud side:** haru tegevusvaldkonnaks on riigisisese telekommunikatsioonivõrgu opereerimine, fikseeritud telekommunikatsiooniteenuste ning nendega seotud lisandväärtusteenuste pakkumine, samuti sellega seotud muude teenuste pakkumine, tootmine, turustamine ja müük. Fikseeritud side harusse kuuluvad grupi ettevõtjatest Elion Ettevõtted AS, AS Elion Esindus ja AS EsData.


**Mobiilside:** haru tegevusvaldkonnaks on mobiilsidevõrkude ja -süsteemide opereerimine ning mobiilsidega seotud teenuste tootmine, turustamine ja müük. Mobiilside harusse kuuluvad grupi ettevõtjatest AS EMT, EMT Esindused AS ja AS Mobile Wholesale.

**Ehitus:** haru tegevusvaldkonnaks on telekommunikatsioonisüsteemide ehitus ja hooldus. Ehituse harusse kuuluvad grupi ettevõtjatest AS Eltel Networks, AS Reveko Telekom, SIA Connecto Latvia ja UAB Lidivos Technologijos.

**Muud tegevused:** hõlmab grupi emaettevõtja AS Eesti Telekom tegevust.

Aruandes näidatud tegevusharudevahelised käibed kajastavad loetletud nelja tegevusharu omavahelisi tulusid ja kulusid. Samasse tegevusharusse kuuluvate ettevõtjate omavahelised käibed on aruande koostamisel elimineeritud.

Grupisisestes tehingutes tugineb hinnakujundus turutingimustele.



AS EESTI TELEKOM JA TÛTARETTEVÕTJAD

FINANTSARUANNETE LISAD

31. DETSEMBRIL 2004 LÕPPENUD MAJANDUSAASTA KOHTA

Finantsaruanded on koostatud tuhandetes eurodes (EUR)

(a) Segmendiaruandluse põhiformaat - tegevusharud

	Fikseeritud side		Mobiilside		Ehitus		Muud tegevused		Elimineerimised		Konsolideeritud	
	2004	2003	2004	2003	2004	2003	2004	2003	2004	2003	2004	2003
<b>Äritulud</b>												
Müügitulu	148 643	143 795	168 458	152 706	9 879	8 859	-	-	-	-	326 980	305 360
Muud äritulud	748	1 263	900	627	56	51	5	1	-	-	1 709	1 942
Tegevusharudevaheline käive	11 894	11 101	22 484	21 165	9 577	11 245	4	3	(43 959)	(43 514)	-	-
<b>Äritulud kokku</b>	<b>161 285</b>	<b>156 159</b>	<b>191 842</b>	<b>174 498</b>	<b>19 512</b>	<b>20 155</b>	<b>9</b>	<b>4</b>	<b>(43 959)</b>	<b>(43 514)</b>	<b>328 689</b>	<b>307 302</b>
<b>Tegevuskulud</b>												
Toore, materjal, kaubad ja teenused	(36 038)	(31 996)	(78 743)	(66 483)	(6 420)	(7 747)	-	-	-	-	(121 201)	(106 226)
Mitmesugused tegevuskulud	(19 944)	(19 954)	(9 935)	(6 518)	(2 651)	(2 039)	(715)	(713)	-	-	(33 245)	(29 224)
Tõõjõukulud	(22 091)	(21 015)	(8 904)	(7 913)	(5 158)	(4 183)	(872)	(899)	-	-	(37 025)	(34 010)
Muud ärikulud	(873)	(734)	(484)	(1 371)	(171)	(284)	(45)	(114)	-	-	(1 573)	(2 503)
Tegevusharudevaheline käive	(28 162)	(27 969)	(11 484)	(10 441)	(3 842)	(4 547)	(30)	(23)	43 518	42 980	-	-
<b>Tegevuskulud kokku</b>	<b>(107 108)</b>	<b>(101 668)</b>	<b>(109 550)</b>	<b>(92 726)</b>	<b>(18 242)</b>	<b>(18 800)</b>	<b>(1 662)</b>	<b>(1 749)</b>	<b>43 518</b>	<b>42 980</b>	<b>(193 044)</b>	<b>(171 963)</b>
<b>Ärikasum / (-kahjum) enne põhivara kulumit</b>	<b>54 177</b>	<b>54 491</b>	<b>82 292</b>	<b>81 772</b>	<b>1 270</b>	<b>1 355</b>	<b>(1 653)</b>	<b>(1 745)</b>	<b>(441)</b>	<b>(534)</b>	<b>135 645</b>	<b>135 339</b>
Kulum ja väärtuse langus	(29 594)	(34 218)	(22 339)	(21 931)	(547)	(316)	(44)	(77)	342	240	(52 182)	(56 302)
<b>Ärikasum / (-kahjum)</b>	<b>24 583</b>	<b>20 273</b>	<b>59 953</b>	<b>59 841</b>	<b>723</b>	<b>1 039</b>	<b>(1 697)</b>	<b>(1 822)</b>	<b>(99)</b>	<b>(294)</b>	<b>83 463</b>	<b>79 037</b>
Finantstulud / (-kulud) tütar- ja sidusettevõtjate aktsiatelt ja osadelt, neto	3 124	4 121	(38)	(75)	-	-	64 419	67 498	(64 617)	(67 999)	2 888	3 545
Kasum / (kahjum) valuutakursi muutustest, neto	(39)	(41)	(6)	(4)	(2)	(1)	(16)	(10)	-	-	(63)	(56)
Muud finantstulud / (-kulud), neto	658	248	563	822	(18)	37	797	1 089	-	-	2 000	2 196
Dividendide tulumaks	(6 483)	(4 261)	(17 964)	(13 473)	-	-	(26)	(546)	-	-	(24 473)	(18 280)
Vähemusosa	-	-	-	-	(313)	(259)	-	-	-	-	(313)	(259)
<b>Aruandeaasta puhaskasum</b>	<b>21 843</b>	<b>20 340</b>	<b>42 508</b>	<b>47 111</b>	<b>390</b>	<b>816</b>	<b>63 477</b>	<b>66 209</b>	<b>(64 716)</b>	<b>(68 293)</b>	<b>63 502</b>	<b>66 183</b>



AS EESTI TELEKOM JA TÛTARETTEVÕTJAD

FINANTSARUANNETE LISAD

31. DETSEMBRIL 2004 LÕPPENUD MAJANDUSAASTA KOHTA

Finantsaruanded on koostatud tuhandetes eurodes (EUR)


Muu informatsioon tegevusharude kaupa

	Fikseeritud side		Mobiilside		Ehitus		Muud tegevused		Elimineerimised		Konsolideeritud	
	2004	2003	2004	2003	2004	2003	2004	2003	2004	2003	2004	2003
Põhivara (v. a. tütar- ja sidusettevõtjate aktsiad ja osad)	72 322	86 496	63 304	66 906	-	1 390	281	420	(26)	(1 216)	135 881	153 996
Investeeringud tütar- ja sidusettevõtjatesse	1 032	1 889	170	208	-	-	220 186	226 069	(220 186)	(227 103)	1 202	1 063
Käibevara	66 004	47 918	57 288	53 738	-	5 399	39 251	38 405	(10 458)	(6 591)	152 085	138 869
<b>Varad kokku</b>	<b>139 358</b>	<b>136 303</b>	<b>120 762</b>	<b>120 852</b>	<b>-</b>	<b>6 789</b>	<b>259 718</b>	<b>264 894</b>	<b>(230 670)</b>	<b>(234 910)</b>	<b>289 168</b>	<b>293 928</b>
<b>Omakapital</b>	<b>121 576</b>	<b>119 029</b>	<b>98 637</b>	<b>107 261</b>	<b>-</b>	<b>2 869</b>	<b>259 197</b>	<b>264 302</b>	<b>(220 213)</b>	<b>(229 184)</b>	<b>259 197</b>	<b>264 277</b>
Vähemusosa	-	-	-	-	-	-	-	-	-	865	-	865
Pikaajalised kohustused	39	236	393	448	-	-	119	113	(1)	-	550	797
Lühiajalised kohustused	17 743	17 038	21 732	13 143	-	3 920	402	479	(10 456)	(6 591)	29 421	27 989
<b>Omakapital ja kohustused kokku</b>	<b>139 358</b>	<b>136 303</b>	<b>120 762</b>	<b>120 852</b>	<b>-</b>	<b>6 789</b>	<b>259 718</b>	<b>264 894</b>	<b>(230 670)</b>	<b>(234 910)</b>	<b>289 168</b>	<b>293 928</b>
Äritegevuse rahavood	43 915	43 908	62 970	66 310	500	804	(1 958)	(2 243)	(262)	447	105 165	109 226
Investeeringustegevuse rahavood	3 378	6 138	919	979	(301)	(661)	67 751	72 780	(65 710)	(70 843)	6 037	8 393
Investeeringud põhivarasse	(15 026)	(14 795)	(17 433)	(21 725)	(909)	(508)	-	(31)	454	1 049	(32 914)	(36 010)
Finantseerimistegevuse rahavood	(17 910)	(35 705)	(47 950)	(36 084)	(116)	6	(68 605)	(51 201)	65 001	69 347	(69 580)	(53 637)
Valuutakursi muutuste mõju	(39)	(40)	(6)	(4)	9	(1)	(16)	(10)	-	-	(52)	(55)
<b>Raha ja raha ekvivalentide muutus kokku</b>	<b>14 318</b>	<b>(494)</b>	<b>(1 500)</b>	<b>9 476</b>	<b>(817)</b>	<b>(360)</b>	<b>(2 828)</b>	<b>19 295</b>	<b>(517)</b>	<b>-</b>	<b>8 656</b>	<b>27 917</b>

(b) Segmendiaruandluse lisaformaad - müügitulu turgude lõikes

Müügitulu geograafilises lõikes koosneb järgmistest komponentidest:

	Fikseeritud side		Mobiilside		Ehitus		Konsolideeritud	
	2004	2003	2004	2003	2004	2003	2004	2003
Eesti siseturg	130 443	129 047	159 482	145 713	7 446	6 595	297 371	281 355
Eesti välisurg	18 200	14 748	8 976	6 993	2 433	2 264	29 609	24 005
	<b>148 643</b>	<b>143 795</b>	<b>168 458</b>	<b>152 706</b>	<b>9 879</b>	<b>8 859</b>	<b>326 980</b>	<b>305 360</b>



FINANTSARUANNETE LISAD

31. DETSEMBRIL 2004 LÕPPENUD MAJANDUSAASTA KOHTA

Finantsaruanded on koostatud tuhandetes eurodes (EUR)

3. Likvideeritud tegevusala

Elion Ettevõtted AS ning Soome Vabariigis asuv Eltel Networks Corporation sõlmisid 10. detsembril 2004 aktsiate ostu-müügi lepingu, mille alusel Elion Ettevõtted AS müüs Eltel Networks Corporation-ile 51% AS-i Eltel Networks aktsiatest hinnaga 3,9 miljonit eurot. Enne tehingu sooritamist omas Eltel Networks Corporation 49% osaluse AS-is Eltel Networks. Müügitehing sooritati 15. detsembril 2004.

AS Eltel Networks on üks suurima käibega telekommunikatsiooni- ja elektrivõrkude väljaehitamisele ja hooldamisele spetsialiseerunud ettevõtteid Baltimaades. AS-il Eltel Networks on tütarettevõtted Lätis ja Leedus.

Alljärgnevad AS-i Eltel Networks ning tema tütarettevõtjate konsolideeritud tulemused on lülitatud AS-i Eesti Telekom grupi kasumiaruandesse perioodil 1. jaanuarist kuni 30. novembrini 2004.

	TEGEVUST JÄTKAVAD TEGEVUSALAD		LIKVIDEERITUD TEGEVUSALA		GRUPP KOKKU	
	2004	2003	2004	2003	2004	2003
<b>Äritulud</b>						
Müügitulu	307 509	285 254	19 471	20 106	326 980	305 360
Muud äritulud	1 668	1 893	41	49	1 709	1 942
<b>Äritulud kokku</b>	<b>309 177</b>	<b>287 147</b>	<b>19 512</b>	<b>20 155</b>	<b>328 689</b>	<b>307 302</b>
<b>Tegevuskulud</b>						
Toore, materjal, kaubad ja teenused	(112 432)	(95 715)	(8 769)	(10 511)	(121 201)	(106 226)
Mitmesugused tegevuskulud	(29 592)	(26 011)	(3 653)	(3 213)	(33 245)	(29 224)
Tööjõukulud	(31 381)	(29 237)	(5 644)	(4 773)	(37 025)	(34 010)
Muud kulud	(1 397)	(2 200)	(176)	(303)	(1 573)	(2 503)
<b>Tegevuskulud kokku</b>	<b>(174 802)</b>	<b>(153 163)</b>	<b>(18 242)</b>	<b>(18 800)</b>	<b>(193 044)</b>	<b>(171 963)</b>
<b>Ärikasum enne põhivara kulumit</b>	<b>134 375</b>	<b>133 984</b>	<b>1 270</b>	<b>1 355</b>	<b>135 645</b>	<b>135 339</b>
Kulum ja väärtuse langus	(51 635)	(55 986)	(547)	(316)	(52 182)	(56 302)
<b>Ärikasum</b>	<b>82 740</b>	<b>77 998</b>	<b>723</b>	<b>1 039</b>	<b>83 463</b>	<b>79 037</b>
Finantstulud tütar- ja sidusettevõtetest	2 888	3 545	-	-	2 888	3 545
Muud finantstulud (+) / kulud (-) (neto)	1 957	2 104	(20)	36	1 937	2 140
<b>Kasum enne tulumaksustamist</b>	<b>87 585</b>	<b>83 647</b>	<b>703</b>	<b>1 075</b>	<b>88 288</b>	<b>84 722</b>
Dividendide tulumaksu kulu	(24 473)	(18 280)	-	-	(24 473)	(18 280)
<b>Maksustamisjärgne kasum</b>	<b>63 112</b>	<b>65 367</b>	<b>703</b>	<b>1 075</b>	<b>63 815</b>	<b>66 442</b>
Vähemusosa	-	-	(313)	(259)	(313)	(259)
<b>Aruandeaasta puhaskasum</b>	<b>63 112</b>	<b>65 367</b>	<b>390</b>	<b>816</b>	<b>63 502</b>	<b>66 183</b>

Informatsioon rahavoogudest:

	TEGEVUST JÄTKAVAD TEGEVUSALAD		LIKVIDEERITUD TEGEVUSALA		GRUPP KOKKU	
	2004	2003	2004	2003	2004	2003
Rahavood äritegevusest	104 665	108 422	500	804	105 165	109 226
Rahavood investeerimistegevusest	(25 667)	(26 448)	(1 210)	(1 169)	(26 877)	(27 617)
Rahavood finantseerimistegevusest	(69 464)	(53 643)	(116)	6	(69 580)	(53 637)
Valuutakursi muutuste mõju	(61)	(54)	9	(1)	(52)	(55)
<b>Raha ja raha ekvivalentide muutus kokku</b>	<b>9 473</b>	<b>28 277</b>	<b>(817)</b>	<b>(360)</b>	<b>8 656</b>	<b>27 917</b>

# AS EESTI TELEKOM JA TÛTARETTEVÕTJAD

## FINANTSARUANNETE LISAD

### 31. DETSEMBRIL 2004 LÕPPENUD MAJANDUSAASTA KOHTA

Finantsaruanded on koostatud tuhandetes eurodes (EUR)

#### 4. Tütarettevõtjate aktsiate müümine

Nagu on kirjeldatud lisas 3, müüs AS-ile Eesti Telekom täielikult kuuluv Elion Ettevõtte AS 51%-lise enamusosaluse tütarettevõtjas AS Eltel Networks.


AS-i Eltel Networks koos temale kuuluvate tütarettevõtjatega müügi mõju AS-i Eesti Telekom grupi varadele ja kohustustele müügitehingu päeval ning võrreldavad andmed aastal 2003 olid alljärgnevad:

	30. november 2004 51%	31. detsember 2003 51%	30. juuni 2003 49%
Põhivara	2 265	1 390	501
Varud	660	384	257
Nõuded ostjate vastu	1 589	1 797	326
Muud nõuded	1 662	1 884	767
Raha ja pangakontod	517	1 334	1 336
Kohustused	(3 119)	(3 920)	(1 186)
Netovarad	<b>3 574</b>	<b>2 869</b>	<b>2 001</b>
Elion Ettevõtte AS-i 51% osa	1 823		1 021
Grupisisene realiseerimata kasum	(714)		(414)
Investeeringu bilansiline väärtus	<b>1 109</b>		<b>607</b>
Kasum müügist	2 749		3 748
Müügihind	<b>3 858</b>		<b>4 355</b>
Müügitulu laekumine:			
Sularaha	3 858		4 355
Miinus raha ja raha ekvivalendid	(517)		-
Neto rahavoog müügil	<b>3 341</b>		<b>4 355</b>

#### 5. Kasumiaruande lisainformatsioon

	KONSOLIDEERITUD		EMAETTEVÕTJA	
	2004	2003	2004	2003
<b>(a) Müügitulu</b>				
Telekommunikatsiooniteenused	278 068	265 014	-	-
Kaubad	34 326	27 610	-	-
Ehituslepingud	9 879	8 859	-	-
Muud teenused	2 600	1 904	4	2
Muud	2 107	1 973	-	-
	<b>326 980</b>	<b>305 360</b>	<b>4</b>	<b>2</b>
<b>(b) Muud äritulud</b>				
Kasum põhivara müügist	800	1 110	5	-
Kasum valuutakursi muutustest	152	272	-	-
Saadud viivised ja trahvid	144	183	-	-
Muud	613	377	-	2
	<b>1 709</b>	<b>1 942</b>	<b>5</b>	<b>2</b>
<b>(c) Tööjõukulud</b>				
Palgakulu	(27 192)	(24 842)	(603)	(533)
Sotsiaalmaksud	(9 347)	(8 584)	(251)	(209)
Pensionikulu	-	(145)	-	(145)
Töötuskindlustusmaksed	(133)	(130)	(3)	(2)
Muud	(353)	(309)	(15)	(10)
	<b>(37 025)</b>	<b>(34 010)</b>	<b>(872)</b>	<b>(899)</b>

Allkirjastatud identifitseerimiseks:



*Handwritten signatures*

FINANTSARUANNETE LISAD

31. DETSEMBRIL 2004 LÕPPENUD MAJANDUSAASTA KOHTA

Finantsaruanded on koostatud tuhandetes eurodes (EUR)

	KONSOLIDEERITUD		EMAETTEVÕTJA	
	2004	2003	2004	2003
<b>(d) Muud ärikulud</b>				
Kahjum põhivara müügist	(11)	(5)	-	-
Kahjum põhivara mahakandmisest	(131)	(706)	-	-
Kahjum valuutakursi muutustest	(270)	(346)	(1)	(1)
Sponsorus	(636)	(691)	(38)	(106)
Kohalikud maksud	(9)	(27)	-	-
Muud	(516)	(728)	(6)	(7)
	<b>(1 573)</b>	<b>(2 503)</b>	<b>(45)</b>	<b>(114)</b>
<b>(e) Kulum</b>				
Materiaalse põhivara kulum	(49 756)	(54 603)	(35)	(45)
Immateriaalse põhivara kulum	(2 119)	(1 697)	(9)	(32)
Immateriaalse põhivara allahindlus	(307)	(2)	-	-
	<b>(52 182)</b>	<b>(56 302)</b>	<b>(44)</b>	<b>(77)</b>
<b>(f) Muud finantstulud / (-kulud), neto</b>				
Intressitulu	2 408	2 414	1 110	1 230
Intressikulu	(67)	(91)	(71)	(12)
Kasum / (kahjum) valuutakursi muutustest, neto	(65)	(55)	(16)	(10)
Kasum / (kahjum) muudest finantsinvesteeringutest, neto	(171)	1	(77)	-
Muud finantstulud	-	33	-	33
Muud finantskulud	(168)	(162)	(165)	(162)
	<b>1 937</b>	<b>2 140</b>	<b>781</b>	<b>1 079</b>

6. Maksustamine

Kehtiva tulumaksuseaduse kohaselt ei maksa Eestis registreeritud juriidilised isikud tulumaksu mitte teenitud, vaid jaotatud kasumilt. Maksumäär 2004. aastal oli 26/74 väljamakstud dividendi summalt.

Aastate 1994-1999 jaotamata kasumi arvelt makstavate dividendide puhul on võimalik tasumisele kuuluvast tulumaksust maha arvata väljamakstud dividendile vastavalt kasumiosalt varem makstud tulumaksu osa ning kuni 2000. aastani väljamakstud dividendidelt tasutud tulumaksu ettemaksu.

**Dividendide tulumaksu kulu arvestus**

	KONSOLIDEERITUD		EMAETTEVÕTJA	
	2004	2003	2004	2003
Väljamakstud dividendid	70 377	52 683	70 377	52 683
Maksustamisele kuuluvad dividendid	70 377	52 683	70 377	52 683
Arvestuslik tulumaks 26/74 (35,14%)	(24 727)	(18 510)	(24 727)	(18 510)
Aastate 1994-1999 jaotamata kasumist makstavate dividendide arvelt tulumaksu vähendamine	254	230	-	-
Tütarettevõtjatelt dividendidega saadud tulumaksu mahaarvamise õigus	-	-	24 701	17 964
<b>Dividendide tulumaksu kulu</b>	<b>(24 473)</b>	<b>(18 280)</b>	<b>(26)</b>	<b>(546)</b>
Effektiivne maksumäär	34,77%	34,70%	0,04%	1,04%

**AS EESTI TELEKOM JA TÛTARETTEVÕTJAD**

**FINANTSARUANNETE LISAD**

**31. DETSEMBRIL 2004 LÕPPENUD MAJANDUSAASTA KOHTA**

Finantsaruanded on koostatud tuhandetes eurodes (EUR)

**7. Materiaalne põhivara**

**(a) Konsolideeritud**

	Maa ja ehitised	Masinad ja seadmed	Muu inventar ja sisseseade	Lõpetamata ehitus	Ettemaksed põhivara eest	<b>Kokku</b>
<b>Soetusmaksumus</b>						
<b>31. detsember 2002</b>	<b>49 494</b>	<b>401 091</b>	<b>32 831</b>	<b>2 201</b>	<b>50</b>	<b>485 667</b>
Soetamine	35	3 296	3 453	22 997	460	30 241
Lisandumine äriühenduste kaudu	-	723	690	-	-	1 413
Müük ja mahakandmine (-)	(3 257)	(10 544)	(2 047)	(28)	-	(15 876)
Reklassifitseerimine	356	18 354	3 437	(21 758)	(389)	-
<b>31. detsember 2003</b>	<b>46 628</b>	<b>412 920</b>	<b>38 364</b>	<b>3 412</b>	<b>121</b>	<b>501 445</b>
Soetamine	50	3 056	3 572	23 421	2 022	32 121
Kapitalirendiga soetatud vara	-	1 662	-	-	-	1 662
Lisandumine äriühenduste kaudu	-	108	26	-	-	134
Müük ja mahakandmine (-)	(3 643)	(12 340)	(2 659)	(7)	(93)	(18 742)
Reklassifitseerimine	1 097	23 016	2 372	(24 435)	(2 050)	-
<b>31. detsember 2004</b>	<b>44 132</b>	<b>428 422</b>	<b>41 675</b>	<b>2 391</b>	<b>-</b>	<b>516 620</b>
<b>Akumuleeritud kulum</b>						
<b>31. detsember 2002</b>	<b>28 292</b>	<b>268 793</b>	<b>17 703</b>	<b>-</b>	<b>-</b>	<b>314 788</b>
Kulum	2 017	45 586	7 000	-	-	54 603
Lisandumine äriühenduste kaudu	-	335	528	-	-	863
Müüdüd ja mahakantud põhivara kulum (-)	(2 837)	(9 791)	(1 635)	-	-	(14 263)
<b>31. detsember 2003</b>	<b>27 472</b>	<b>304 923</b>	<b>23 596</b>	<b>-</b>	<b>-</b>	<b>355 991</b>
Kulum	1 900	41 219	6 637	-	-	49 756
Lisandumine äriühenduste kaudu	-	49	45	-	-	94
Müüdüd ja mahakantud põhivara kulum (-)	(3 224)	(12 385)	(2 388)	-	-	(17 997)
<b>31. detsember 2004</b>	<b>26 148</b>	<b>333 806</b>	<b>27 890</b>	<b>-</b>	<b>-</b>	<b>387 844</b>
<b>Jääkmaksumus</b>						
<b>31. detsember 2003</b>	<b>19 156</b>	<b>107 997</b>	<b>14 768</b>	<b>3 412</b>	<b>121</b>	<b>145 454</b>
<b>31. detsember 2004</b>	<b>17 984</b>	<b>94 616</b>	<b>13 785</b>	<b>2 391</b>	<b>-</b>	<b>128 776</b>

Välismaal asuva tütarettevõtja SIA Connecto Latvia osa kogu grupi materiaalistest põhivaradest moodustas 0,03%. Seoses sellega ning lähtudes olulisuse printsiibist, ei ole materiaalse põhivara informatsioonis eraldi väljatoodud realiseerimata kursivahede mõju materiaalse põhivara liikumise komponentidele.

**AS EESTI TELEKOM JA TÛTARETTEVÕTJAD**

**FINANTSARUANNETE LISAD**

**31. DETSEMBERIL 2004 LÕPPENUD MAJANDUSAASTA KOHTA**

Finantsaruanded on koostatud tuhandetes eurodes (EUR)

**(b) Emaettevõtja**

	Masinad ja seadmed	Muu inventar ja sisseseade	Kokku
<b>Soetusmaksumus</b>			
<b>31. detsember 2002</b>	<b>63</b>	<b>170</b>	<b>233</b>
Soetamine	29	2	31
Müük ja mahakandmine (-)	(19)	(9)	(28)
<b>31. detsember 2003</b>	<b>73</b>	<b>163</b>	<b>236</b>
Müük ja mahakandmine (-)	(28)	(3)	(31)
<b>31. detsember 2004</b>	<b>45</b>	<b>160</b>	<b>205</b>
<b>Akumuleeritud kulum</b>			
<b>31. detsember 2002</b>	<b>34</b>	<b>108</b>	<b>142</b>
Arvestatud kulum	16	29	45
Müüdüd ja mahakantud põhivara kulum (-)	(9)	(10)	(19)
<b>31. detsember 2003</b>	<b>41</b>	<b>127</b>	<b>168</b>
Arvestatud kulum	15	19	34
Müüdüd ja mahakantud põhivara kulum (-)	(11)	(2)	(13)
<b>31. detsember 2004</b>	<b>45</b>	<b>144</b>	<b>189</b>
<b>Jääkmaksumus</b>			
<b>31. detsember 2003</b>	<b>32</b>	<b>36</b>	<b>68</b>
<b>31. detsember 2004</b>	<b>-</b>	<b>16</b>	<b>16</b>

Allkirjastatud identifitseerimiseks:

Deloitte & Touche

**8. Kapitalirendiga soetatud põhivara**

	Masinad ja seadmed kapitalirendil
<b>Soetusmaksumus</b>	
<b>31. detsember 2002</b>	<b>1 201</b>
Lisandumine äriühenduste kaudu	52
Müük ja mahakandmine (-)	(52)
Rendiperioodi lõpetamine	(1 201)
<b>31. detsember 2003</b>	<b>-</b>
Soetamine	1 662
Lisandumine äriühenduste kaudu	100
Müük ja mahakandmine (-)	(312)
<b>31. detsember 2004</b>	<b>1 450</b>
<b>Akumuleeritud kulum</b>	
<b>31. detsember 2002</b>	<b>120</b>
Arvestatud kulum	160
Lisandumine äriühenduste kaudu	15
Müüdüd ja mahakantud põhivara kulum	(295)
<b>31. detsember 2003</b>	<b>-</b>
Arvestatud kulum	189
Lisandumine äriühenduste kaudu	29
Müüdüd ja mahakantud põhivara kulum	(73)
<b>31. detsember 2004</b>	<b>145</b>
<b>Jääkmaksumus</b>	
<b>31. detsember 2003</b>	<b>-</b>
<b>31. detsember 2004</b>	<b>1 305</b>

**Kapitalirendi kohustus**

	2004	2003
<b>Saldo seisuga 31. detsember</b>	<b>940</b>	<b>-</b>
Aruandeperioodi põhiosa maksed	579	68
Aruandeperioodi intressikulu	25	4
Keskmine intressimäär aastas	4%	7%

Emattevõtjal kapitalirendiga soetatud varasid ei ole.

## FINANTSARUANNETE LISAD

## 31. DETSEMBRIL 2004 LÕPPENUD MAJANDUSAASTA KOHTA

Finantsaruanded on koostatud tuhandetes eurodes (EUR)

## 9. Immateriaalne põhivara

	KONSOLIDEERITUD			EMAETTEVÕTJA	
	Firmaväärtus	Litsentsid, patendid ja kaubamärgid	Kokku	Litsentsid, patendid ja kaubamärgid	Kokku
<b>Soetusmaksumus</b>					
<b>31. detsember 2002</b>	<b>2 804</b>	<b>8 699</b>	<b>11 503</b>	<b>103</b>	<b>103</b>
Soetamine	654	5 769	6 423	-	-
Lisandumine äriühenduste kaudu	-	520	520	-	-
Mahakandmine (-)	(2 311)	(612)	(2 923)	-	-
<b>31. detsember 2003</b>	<b>1 147</b>	<b>14 376</b>	<b>15 523</b>	<b>103</b>	<b>103</b>
Soetamine	115	793	908	-	-
Lisandumine äriühenduste kaudu	-	11	11	-	-
Mahakandmine (-)	(1 262)	(397)	(1 659)	-	-
<b>31. detsember 2004</b>	<b>-</b>	<b>14 783</b>	<b>14 783</b>	<b>103</b>	<b>103</b>
<b>Akumuleeritud kulum</b>					
<b>31. detsember 2002</b>	<b>2 568</b>	<b>6 216</b>	<b>8 784</b>	<b>58</b>	<b>58</b>
Arvestatud kulum	232	1 465	1 697	32	32
Lisandumine äriühenduste kaudu	-	6	6	-	-
Mahakantud põhivara kulum (-)	(2 310)	(587)	(2 897)	-	-
Allahindlus	-	2	2	-	-
<b>31. detsember 2003</b>	<b>490</b>	<b>7 102</b>	<b>7 592</b>	<b>90</b>	<b>90</b>
Arvestatud kulum	204	1 915	2 119	10	10
Lisandumine äriühenduste kaudu	-	5	5	-	-
Mahakantud põhivara kulum (-)	(694)	(374)	(1 068)	-	-
Allahindlus	-	307	307	-	-
<b>31. detsember 2004</b>	<b>-</b>	<b>8 955</b>	<b>8 955</b>	<b>100</b>	<b>100</b>
<b>Jääkmaksumus</b>					
<b>31. detsember 2003</b>	<b>657</b>	<b>7 274</b>	<b>7 931</b>	<b>13</b>	<b>13</b>
<b>31. detsember 2004</b>	<b>-</b>	<b>5 828</b>	<b>5 828</b>	<b>3</b>	<b>3</b>

Välismaal asuva tütarettevõtja SIA Connecto Latvia osa kogu grupi immateriaalsetest põhivaradest moodustas 0,02%. Seoses sellega ning lähtudes olulisuse printsiibist, ei ole immateriaalse põhivara informatsioonis eraldi väljatoodud realiseerimata kursivahede mõju immateriaalse põhivara liikumise komponentidele.



# AS EESTI TELEKOM JA TÛTARETTEVÕTJAD

## FINANTSARUANNETE LISAD

### 31. DETSEMBRIL 2004 LÕPPENUD MAJANDUSAASTA KOHTA

Finantsaruanded on koostatud tuhandetes eurodes (EUR)

#### 10. Tütarettevõtjad

	Lisa	Asukoha-riik	Osalus		Põhitegevus	Omanik
			2004	2003		
Elion Ettevõtted AS		Eesti	100%	100%	Pakub operaatoritele võrguteenuseid ning ettevõtjatele ja kodukasutajatele andmeside- ja internetitoteid, kõnesidelahendusi ja interneti sisuteenuseid	AS Eesti Telekom
AS Elion Esindus		Eesti	100%	100%	Telekommunikatsioonialaste teenuste ja toodete jaemüük ja vahendus	Elion Ettevõtted AS
AS EsData		Eesti	100%	100%	Interneti ja andmeside teenused, VoIP kaugekõneteenused ning kliendiseadmete majutusteenused	Elion Ettevõtted AS
Viru Net OÜ <sup>1)</sup>		Eesti	100%	-	Internetiteenused	Elion Ettevõtted AS
AS Eitel Networks (endine AS Connecto) <sup>2,3)</sup>	3, 4	Eesti	-	51%	Telekommunikatsioonisüsteemide ehitus ja hooldus	Elion Ettevõtted AS
SIA Connecto Latvia <sup>2)</sup>		Läti	-	100%	Telekommunikatsioonisüsteemide ehitus ja hooldus	AS Eitel Networks (endine AS Connecto)
AS Reveko Telekom <sup>3)</sup>		Eesti	-	100%	Telefonijaamade ning sidesüsteemide paigaldamine	AS Eitel Networks (endine AS Connecto)
AS Eitel Networks <sup>2,3)</sup>		Eesti	-	100%	Elektri- ja mobiilsidevõrkude ehitamine	AS Eitel Networks (endine AS Connecto)
UAB Lidivos Technologijos <sup>2)</sup>	11	Leedu	-	-	Telekommunikatsioonisüsteemide ehitus ja hooldus	AS Eitel Networks (endine AS Connecto)
AS EMT		Eesti	100%	100%	Mobiilvõrkude rajamine, eksploateerimine ja mobiilsideteenuste osutamine	AS Eesti Telekom
EMT Esindused AS		Eesti	100%	100%	Telekommunikatsioonialaste teenuste ja toodete jaemüük ja vahendus	AS EMT
AS Mobile Wholesale		Eesti	100%	100%	Mobiiltelefonide hulgimüük	AS EMT

<sup>1)</sup> Elion Ettevõtted AS ostis 30. detsembril 2004 100% Viru Net OÜ-st. Tehingu hinnaks oli 0,4 miljonit eurot. Viru Net OÜ on üks juhtivaid internetiteenuste pakkujaid Ida-Virumaal. Ettevõtja loodi 1997. aastal. Tema käive aastal 2003 oli 0,2 miljonit eurot ja kasum 0,03 miljonit eurot. Ettevõtja annab tööd 17 inimesele. AS-i Eesti Telekom grupi majandustulemuste seisukohalt on tegemist vähest mõju omava tehinguga, mistõttu Viru Net OÜ majandustulemused konsolideeritakse alates 1. jaanuarist 2005.

<sup>2)</sup> Elion Ettevõtted AS müüs 15. detsembril 2004 51% AS-ist Eitel Networks Soome võrguehitusfirmale Eitel Networks Corporation.

<sup>3)</sup> AS Connecto, AS Eitel Networks ning AS Reveko Telekom ühinesid 2004. aasta jooksul. Ühendavaks ühinguks oli AS Connecto. Peale ühinemist jätkab ühendav ühing tegevust ärinime AS-i Eitel Networks all.

Emaettevõtja investeringud tütarettevõtjatesse on alljärgnevad:

	2004	2003
Aktsiate ja osade soetusmaksumus	80 769	80 769
Kapitaliosaluse meetodil arvestatud akumulieeritud kasum peale saadud dividende	139 417	145 300
	<b>220 186</b>	<b>226 069</b>

### 11. Tütarettevõtjate aktsiate soetamine

AS Eltel Networks (endine AS Connecto) omandas 1. jaanuaril 2004 100% UAB Lidivos Technologijos aktsiatest. Sõlmitud tehingu hinnaks oli 0,3 miljonit eurot.

Ostetud ettevõtja põhitegevusaladeks on nõrkvoolu- ja turvasüsteemide paigaldamine ja hooldus.

Tütarettevõtjate soetamise mõju firmaväärtuse kujunemisele ning rahavoogudele 2004. ja 2003. aastal oli järgnev:

	Lisa	2004	2003		
		UAB Lidivos Technologijos +100%	AS Reveko Telekom +100%	AS Eltel Networks +100%	AS EsData +70%
Põhivara		95	636	286	84
Varud		153	31	112	6
Nõuded ostjate vastu		146	314	258	48
Muud nõuded		2	29	152	58
Raha ja pangakontod		43	42	8	309
Kohustused		(264)	(347)	(540)	(76)
Netovarad		<b>175</b>	<b>705</b>	<b>276</b>	<b>429</b>
Firmaväärtus aktsiate soetamisel	9	115	190	460	4
Ostuhind		<b>(290)</b>	<b>(895)</b>	<b>(736)</b>	<b>(433)</b>
Omandatud raha ja raha ekvivalendid		43	42	8	441
Neto rahavoog omandamisel		<b>(247)</b>	<b>(853)</b>	<b>(728)</b>	<b>8</b>

### 12. Investeeringud sidusettevõtjatesse

	2004	2003
Aktsiate ja osade soetusmaksumus	2 270	2 315
Reklassifitseerimine tütarettevõtjaks	-	(184)
Kapitaliosaluse meetodil arvestatud akumulieeritud kahjum peale saadud dividende	(1 068)	(1 068)
	<b>1 202</b>	<b>1 063</b>

Grupi sidusettevõtjate lühiülevaade seisuga 31. detsember 2004 ja 2003 on toodud alljärgnevalt:

	Asukoha-riik	Osalus		Põhitegevus	Omanik
		2004	2003		
AS Intergate	Eesti	50%	50%	Riskikapitali investeeringud innovatiivsetesse tehnoloogiaga seotud ettevõtjatesse	Elion Ettevõtted AS
AS Sertifitseerimiskeskus	Eesti	50%	50%	Sertifitseerimis- ja ajatempliteenuste ning nendega seotud teenuste osutamine	Elion Ettevõtted AS – 25% AS EMT – 25%
OÜ Voicecom	Eesti	26%	26%	Mobiilsidega seotud teenuste pakkumiseks vajaliku arvuti-tarkvara projekteerimine ja valmistamine	AS EMT

## FINANTSARUANNETE LISAD

## 31. DETSEMBRIL 2004 LÕPPENUD MAJANDUSAASTA KOHTA

Finantsaruanded on koostatud tuhandetes eurodes (EUR)

## 13. Pikaajalised finantsinvesteeringud

	KONSOLIDEERITUD		EMAETTEVÕTJA	
	2004	2003	2004	2003
<b>Müügivalmis pikaajalised väärtpaberid</b>				
AS Rocca al Mare Suurhall	-	172	-	77
	-	172	-	77

	KONSOLIDEERITUD		EMAETTEVÕTJA	
	2004	2003	2004	2003
<b>Müügivalmis pikaajaliste väärtpaberite liikumine</b>				
Aruandeaasta algsaldo	172	173	77	77
Õiglase väärtuse muutus	(172)	(1)	(77)	-
	-	172	-	77

AS-i Eesti Telekom juhatuse arvamusel on AS-i Rocca al Mare Suurhall aktsiate neto realiseerimismaksumus ligilähedane nullile, mistõttu on vastu võetud otsus aktsiate saajaprotsendilisest allahindlusest.

## 14. Mitmesugused pikaajalised nõuded

Grupi pikaajaliste nõuete intressimäärad ja tagasimaksmise tingimused on alljärgnevad :

	Lisa	Intressi- määr	Lõpp- tähtaeg	KONSOLIDEERITUD		EMAETTEVÕTJA	
				2004	2003	2004	2003
<b>(a) Pikaajalised nõuded sidusettevõtjatele</b>							
Laen AS-ile Sertifitseerimiskeskus	28	6,50%	2006	262	262	262	262
Nõuete pikaajaline osa				262	262	262	262
<b>(b) Pikaajalised ostjatelt laekumata arved</b>							
Faktooringnõuded				76	35	-	-
Ostjatelt laekumata arved				50	63	-	-
				126	98	-	-
Nõuete lühiajaline osa (-)				(51)	(47)	-	-
Nõuete pikaajaline osa				75	51	-	-
<b>(c) Muud pikaajalised nõuded</b>							
Järeilmaksu nõuded		2% - 16%	2006 - 2010	1 811	82	-	-
Kapitalirendi nõuded		8% - 16%	2004 - 2005	63	52	-	-
Kasutusrendi ettemaksed			2007	61	55		
Tähtajalised deposiidid garantiikohustuste katteks		2,5%	2005	-	5	-	-
Muud ettemaksed				1	1	-	-
				1 936	195	-	-
Nõuete lühiajaline osa (-)				(996)	(69)	-	-
Nõuete pikaajaline osa				940	126	-	-
<b>Nõuete pikaajaline osa kokku</b>				<b>1 277</b>	<b>439</b>	<b>262</b>	<b>262</b>

Ülaltoodud pikaajaliste nõuete tagasimaksed jagunevad alljärgnevalt:

	KONSOLIDEERITUD	EMAETTEVÕTJA
Kuni 1 aasta	1 047	-
1 kuni 5 aastat	1 268	262
Pärast 5. aastat	9	-
	<b>2 324</b>	<b>262</b>

**AS EESTI TELEKOM JA TÛTARETTEVÕTJAD**

**FINANTSARUANNETE LISAD**

**31. DETSEMBRIL 2004 LÕPPENUD MAJANDUSAASTA KOHTA**

Finantsaruanded on koostatud tuhandetes eurodes (EUR)

**15. Varud**

	KONSOLIDEERITUD		EMAETTEVÕTJA	
	2004	2003	2004	2003
Kaubad, toore ja materjalid	3 076	2 278	-	-
Ostetud kaubad müügiks	4 870	3 902	-	-
Ettemaksed hankijatele	3	46	-	-
	<b>7 949</b>	<b>6 226</b>	-	-

Varusid on 2004. aastal alla hinnatud kogusummas 457 tuhat eurot (2003: 630 tuhat eurot) tulenevalt nende neto realiseerimismaksumuse langemisest alla soetusmaksumuse.

**16. Nõuded ostjate vastu ja muud lühiajalised nõuded**

	Lisa	KONSOLIDEERITUD		EMAETTEVÕTJA	
		2004	2003	2004	2003
<b>Nõuded ostjate vastu</b>					
Ostjatelte laekumata arved		38 250	31 934	-	-
Ebatõenäoliselt laekuvate arvete saldo		(1 342)	(871)	-	-
		<b>36 908</b>	<b>31 063</b>	-	-
<b>Mitmesugused nõuded</b>					
Nõuded tütar- ja sidusettevõtjate vastu	28	64	5	7 689	2 594
Rahvusvaheliste arvelduste viitlaekumised		4 999	6 411	-	-
Periodiseeritud intressitulu		887	1 046	889	1 045
Lõpetamata ehitusprojektide viitlaekumised		-	413	-	-
Muud viitlaekumised		2	45	-	-
Käibemaksu ettemaksed / tagasinõuded		214	1 733	-	-
Muude maksude ettemaksed / tagasinõuded		-	29	-	-
Tulevaste perioodide ettemakstud kulud		3 821	3 480	46	54
Muud nõuded		2 326	891	-	1
		<b>12 313</b>	<b>14 053</b>	<b>8 624</b>	<b>3 694</b>
		<b>49 221</b>	<b>45 116</b>	<b>8 624</b>	<b>3 694</b>

**17. Lühiajalised finantsinvesteeringud**

	KONSOLIDEERITUD		EMAETTEVÕTJA	
	2004	2003	2004	2003
<b>a) Lunastustähtajani hoitavad väärtpaberid (lunastustähtaeg 1 aasta jooksul)</b>				
AS-i Sampo Pank kommertspaberid	-	3 101	-	3 101
AS-i Eesti Ühispank võlakirjad	1 335	-	1 335	-
Eurohypo kupongivõlakiri	510	-	510	-
	<b>1 845</b>	<b>3 101</b>	<b>1 845</b>	<b>3 101</b>
<b>b) Müügivalmis aktsiad</b>				
AS EGCC	-	12	-	-
	-	<b>12</b>	-	-
	<b>1 845</b>	<b>3 113</b>	<b>1 845</b>	<b>3 101</b>

**AS EESTI TELEKOM JA TÛTARETTEVÕTJAD****FINANTSARUANNETE LISAD****31. DETSEMBRIL 2004 LÕPPENUD MAJANDUSAASTA KOHTA**

Finantsaruanded on koostatud tuhandetes eurodes (EUR)

Liikumised lühiajalistes finantsinvesteeringutes:

	KONSOLIDEERITUD		EMAETTEVÕTJA	
	2004	2003	2004	2003
<b>a) Lunastustõhtajani hoitavad väärtpaberid (lunastustõhtaeg 1 aasta jooksul)</b>				
Aruandeaasta algsaldo	3 101	5 029	3 101	5 029
Soetamine (soetushinnas)	2 384	3 101	2 384	3 101
Müük (bilansilises maksumuses)	(3 776)	(5 029)	(3 776)	(5 029)
Võlakirjade nominaal- ja soetusmaksumuse vahe amortisatsioon	136	-	136	-
	<b>1 845</b>	<b>3 101</b>	<b>1 845</b>	<b>3 101</b>
<b>b) Müügivalmis aktsiad</b>				
Aruandeaasta algsaldo	12	23	-	-
Soetamine (soetushinnas)	-	12	-	-
Müük (bilansilises maksumuses)	(12)	(23)	-	-
	<b>-</b>	<b>12</b>	<b>-</b>	<b>-</b>

**18. Raha ja raha ekvivalendid**

Raha ja raha ekvivalendid koosnevad sularahast, pangakontodest ja rahaturufondi osakutest alljärgnevalt:

	KONSOLIDEERITUD		EMAETTEVÕTJA	
	2004	2003	2004	2003
Arvelduskontod	2 844	2 487	(61 420)	(50 279)
Tõhtajalised hoiused	90 201	81 826	90 201	81 825
Sularaha	25	37	1	-
Rahaturufondi osakud	-	64	-	64
	<b>93 070</b>	<b>84 414</b>	<b>28 782</b>	<b>31 610</b>

Tõhtajaliste hoiuste efektiivsed intressimäärad olid aruandeaastal vahemikus 2,43% - 2,73% (2003: 2,7% - 3,43%). Bilansikuupäevaks kogunenud Intressinõue on kajastatud lisas 16.

Emaettevõtja arvelduskontode negatiivne saldo on seotud kontsernikonto haldamisega. Kõik kontsernikonto arveldused ja rahapaigutused toimuvad emettevõtja arvelduskontode kaudu.


**19. Rendile antud vara****Kasutusrent**

AS-i Eesti Telekom grupp rendib kasutusrendi tingimustel ruume, arvuteid ja IT-rakendusi. 2004. ja 2003. majandusaastal teeniti renditulu vastavalt 245 tuhat eurot ja 123 tuhat eurot.

Emaettevõtjal kapitali- ega kasutusrendile antud varasid ei ole.

**20. Omakapital****a) Aktsiakapital**

	2004	2003
<b>Emiteeritud aktsiad (tk.)</b>		
Lihtaktsiad nimiväärtusega 0,64 eurot aktsia kohta, täielikult makstud:		
aruandeaasta alguseks	137 644 428	137 383 178
emiteeritud aruandeaasta jooksul	310 000	261 250
konverteeritud eelisaktsiast	100	-
	<b>137 954 528</b>	<b>137 644 428</b>
<b>Eelisaktsia</b> nimiväärtusega 63,91 eurot aktsia kohta, täielikult makstud:	-	1



**AS EESTI TELEKOM JA TÛTARETTEVÕTJAD**

**FINANTSARUANNETE LISAD**

**31. DETSEMBRIL 2004 LÕPPENUD MAJANDUSAASTA KOHTA**

Finantsaruanded on koostatud tuhandetes eurodes (EUR)

2004. aastal emiteeritud aktsiatega seoses rahalised sissemaksed on esitatud alljärgnevas tabelis:

	Lisa	2004	2003
<b>Emiteeritud aktsiakapital</b>			
Aruandeaasta alguseks		87 971	87 804
Emiteeritud aktsiakapital aruandeaasta jooksul			
Võlakirjade nominaalmaksumus (üleviidud vahetusvõlakirjadest)	23	20	17
Täiendav rahaline sissemaks		178	150
		<b>88 169</b>	<b>87 971</b>
<b>Ülekurs</b>			
Aruandeaasta algsaldo		21 156	19 810
Ülekurs emiteeritud lihtaktsiatelt (rahaline sissemaks)		1 597	1 346
		<b>22 753</b>	<b>21 156</b>

15. detsembril 2000 peetud AS-i Eesti Telekom aktsionäride erakorraline üldkoosolek kiitis heaks 85 000 vahetusvõlakirja, sh. kuni 42 500 A-seeria ja 42 500 B-seeria võlakirja emiteerimise Eesti Telekom grupi motivatsioonüsteemi raames. Sama koosoleku otsusega välistati AS Eesti Telekom aktsionäride eesõigus märkida emiteeritavaid vahetusvõlakirju.

2. maist - 2. juunini 2003 kestnud märkimisperioodi jooksul laekusid avaldused 26 125 A-seeria võlakirja vahetamiseks ning AS Eesti Telekom emiteeris 261 250 lihtaktsiat.

Seisuga 1. mai 2004 oli emiteeritud ning tagasi ostmata B-seeria võlakirjade koguarv 34 125 võlakirja.

Vastavalt "AS Eesti Telekom vahetusvõlakirjade emissiooni tingimustele" oli B-seeria võlakirja omanikul õigus 2. maist 2004. aastal kuni 2. juunini 2004. aastal kestnud perioodi jooksul võlakiri kas

- (i) kustutada ja vahetada 10 Eesti Telekom lihtaktsia vastu, millest igaühe nimiväärtus on 0,64 eurot ja märkimishind 5,79 eurot või
- (ii) kustutada ja vahetada võlakiri raha (võlakirja nimiväärtus 0,64 eurot, pluss kogunenud intress 7% aastas) vastu.

4. juunil 2004 kinnitas AS-i Eesti Telekom juhatus 2. maist - 2. juunini 2004 kestnud märkimisperioodi tulemused. Nimetatud perioodi jooksul laekusid avaldused 31 000 võlakirja vahetamiseks 310 000 AS-i Eesti Telekom lihtaktsia vastu. AS-i Eesti Telekom juhatus kinnitas märkimisnimekirja ja tegi Tallinna Linnakohtu registriosakonnale avalduse 310 000 lihtaktsia registreerimiseks nimiväärtusega 0,64 eurot ja väljalaskehinnaga 5,79 eurot, sh. ülekurs 5,15 eurot. Emiteeritud aktsiad on igas suhtes võrdväärsed olemasolevate AS-i Eesti Telekom lihtaktsiatega. Uued aktsiad annavad aktsionäridele õiguse dividendidele alates 2004. majandusaasta eest.

Vastavalt Aktsionäride lepingule ning kooskõlas aktsionäride üldkoosoleku 18. maist 2004 otsusega konverteeriti üks eelisaktsia sajaks lihtaktsiaks nimiväärtusega 0,64 eurot aktsia kohta.


AS-i Eesti Telekom lihtaktsiate koguarvuks pärast uute aktsiate väljalaskmist kujunes 137 954 528 ja aktsiakapitaliks 88 169 tuhat eurot.

Lihtaktsiad jagunevad põhiliste aktsionäride gruppide vahel järgmiselt:

	2004		2003	
	Aktsiate arv	Osaluse %	Aktsiate arv	Osaluse %
Eesti Vabariik	37 485 100	27,17	37 485 000	27,23
Avalikud investorid	31 492 114	22,83	32 841 672	23,86
TeliaSonera AB (Baltic Tele AB)	68 977 314	50,00	67 317 756	48,91
	<b>137 954 528</b>	<b>100,00</b>	<b>137 644 428</b>	<b>100,00</b>

AS-i Eesti Telekom lihtaktsiate omanikel on õigus saada dividende vastavalt üldkoosoleku otsustele ja üks aktsia annab neile ühe hääle emaettevõtja aktsionäride üldkoosolekutel.

Mitterahalise sissemaks teel on tasutud 63 883 178 aktsia eest koguväärtuses 56 923 tuhat eurot.



**b) Reservid**

Reservidena on kajastatud:

- Ariseadustikuga ette nähtud kohustuslik reservkapital, mida võib aktsionäride üldkoosoleku otsusel kasutada kahjumi katmiseks, kui seda ei ole võimalik katta aktsiaseltsi vabast omakapitalist, samuti aktsiakapitali suurendamiseks.
- Ülekurs – väljalastud aktsiate väljalaskehinna ning nimiväärtuse positiivne vahe.

Eelmiste perioodide jaotamata kasumist kanti 2004. aasta maikuu kohustuslikku reservkapitali 16 tuhat eurot.

**c) Dividendid**

Aruandeperioodil maksti välja dividende kogusummas 70 377 tuhat eurot (2003: 52 683 tuhat eurot) ehk 0,51 eurot (2003: 0,38 eurot) lihtaktsia kohta ja 639,11 eurot (2003: 639,11 eurot) eelisaktsia kohta.

**d) Õigus aktsiate tagasiostmiseks**

18. mail 2004 toimunud aktsionäride korraline üldkoosolek andis AS-i Eesti Telekom juhatusele õiguse ühe aasta jooksul, s.o. kuni 18. maini 2005 (eelmine aktsionäride korraline üldkoosoleku otsus sama õiguse osas kehtis kuni 22. maini 2004) omandada AS Eesti Telekom lihtaktsiaid selliselt, et AS-ile Eesti Telekom kuuluvate omaaktsiate nimiväärtuste summa ei ületa seadusega lubatud piiri ning aktsia eest tasutav summa ei ole suurem kui A-aktsia omandamise päeval Tallinna Börsil AS-i Eesti Telekom A-aktsia eest tasutud kõrgeim hind. AS-il Eesti Telekom tuleb tasuda nimetatud aktsiate eest grupi netovarast, mis ületab aktsiakapitali, kohustuslikku reservkapitali ja ülekursi. Käesoleva otsuse täitmiseks omandatavate aktsiate arv määratakse enne igakordset ostutehingut AS-i Eesti Telekom nõukogu otsusega.

Aruandeaasta jooksul ei ole AS Eesti Telekom oma aktsiaid tagasi ostnud.

**e) Baas- ja lahustatud tulu aktsia kohta**

**Baastulu aktsia kohta** on arvestatud järgmiselt:

- Konsolideeritud:

1) Koos likvideeritud tegevusalaga:

2004. aasta: 0,46 eurot = 63 502 000 : 137 825 320

2003. aasta: 0,48 eurot = (66 183 000 - 639,11) : 137 535 574

2) Ilma likvideeritud tegevusalata:

2004. aasta: 0,46 eurot = 63 112 000 : 137 825 320

2003. aasta: 0,48 eurot = (65 367 000 - 639,11) : 137 535 574

- Emaettevõtja:

1) Koos likvideeritud tegevusalaga:

2004. aasta: 0,46 eurot = 63 477 000 : 137 825 320

2003. aasta: 0,48 eurot = (66 209 000 - 639,11) : 137 535 574

2) Ilma likvideeritud tegevusalata:

2004. aasta: 0,46 eurot = 63 087 000 : 137 825 320

2003. aasta: 0,48 eurot = (65 393 000 - 639,11) : 137 535 574

**Lahustatud tulu aktsia kohta** on arvestatud järgmiselt:

2004. aasta: arvestades asjaolu, et aktsiate tulu lahustava toimega tehinguid grupis ei ole, oli lahustatud tulu aktsia kohta võrdne baastuluga aktsia kohta.

# AS EESTI TELEKOM JA TÛTARETTEVÕTJAD

## FINANTSARUANNETE LISAD

### 31. DETSEMBRIL 2004 LÕPPENUD MAJANDUSAASTA KOHTA

Finantsaruanded on koostatud tuhandetes eurodes (EUR)

#### 2003. aasta:

- Konsolideeritud:

1) Koos likvideeritud tegevusalaga:

$$0,48 \text{ eurot} = (66\ 183\ 000 - 639,11) : (137\ 535\ 574 + ((261\ 250 - (261\ 250 \times 5,79/6,44)) \times 5/12) + ((357\ 500 - (357\ 500 \times 5,79/6,44)) \times 12/12))$$

2) Ilma likvideeritud tegevusalata:

$$0,48 \text{ eurot} = (65\ 367\ 000 - 639,11) : (137\ 535\ 574 + ((261\ 250 - (261\ 250 \times 5,79/6,44)) \times 5/12) + ((357\ 500 - (357\ 500 \times 5,79/6,44)) \times 12/12))$$

- Emaettevõtja:

1) Koos likvideeritud tegevusalaga:

$$0,48 \text{ eurot} = (66\ 209\ 000 - 639,11) : (137\ 535\ 574 + ((216\ 250 - (261\ 250 \times 5,79/6,44)) \times 5/12) + ((357\ 500 - (357\ 500 \times 5,79/6,44)) \times 12/12))$$

2) Ilma likvideeritud tegevusalata:

$$0,48 \text{ eurot} = (65\ 393\ 000 - 639,11) : (137\ 535\ 574 + ((261\ 250 - (261\ 250 \times 5,79/6,44)) \times 5/12) + ((357\ 500 - (357\ 500 \times 5,79/6,44)) \times 12/12))$$


Baas- ja lahustatud tulu aktsia kohta näitajate arvutamisel on kasutatud järgmised andmed:

	2004	2003
Grupi aruandeaasta konsolideeritud puhaskasum (eurodes)	63 502 000	66 183 000
Emaettevõtja aruandeaasta puhaskasum (eurodes)	63 477 000	66 209 000
Likvideeritud tegevusala aruandeaasta puhaskasum (eurodes)	390 000	816 000
Eelisaktsia dividendid (eurodes)	-	639,11
Lihtaktsiate arv enne emissiooni (kuni 31. mai)	137 644 428	137 383 178
Lihtaktsiate arv peale emissiooni	137 954 528	137 644 428
Lihtaktsiate kaalutud keskmine arv	137 825 320	137 535 574
Opsiooniga kaetud A-aktsiate arv konverteerimise hetkeni (kuni 31. mai)	-	261 250
Opsiooniga kaetud B-aktsiate arv seisuga 31. detsember	-	357 500
Aktsia märkimishind vastavalt optioonilepingule (eurodes)	-	5,79
Aktsia aruandeaasta keskmine turuhind (eurodes)	-	6,44

#### **f) Aktsiainfo**

AS-i Eesti Telekom aktsia on noteeritud HEX Tallinna Börsi põhinimekirjas ja Londoni Väärtpaberibörsi GDR-ide põhinimekirjas. GDR (Global Depositary Receipts) on hoiutäht, mis on võrdne kolme lihtaktsiaga.

2004. aasta jooksul oli AS-i Eesti Telekom aktsia kõrgeim hind HEX Tallinna Börsil 8,10 eurot ja madalaim 6,50 eurot aktsia kohta (2003: vastavalt 7,90 eurot ja 5,14 eurot). Aktsia keskmine hind oli 7,16 eurot aktsia kohta (2003: 6,44 eurot aktsia kohta).





## FINANTSARUANNETE LISAD

## 31. DETSEMBRIL 2004 LÕPPENUD MAJANDUSAASTA KOHTA

Finantsaruanded on koostatud tuhandetes eurodes (EUR)

## 21. Laenud ja võlakohustused

	Lisad	KONSOLIDEERITUD		EMAETTEVÕTJA	
		2004	2003	2004	2003
<b>(a) Pikaajalised</b>					
Mittekonverteeritavad pikaajalised võlakohustused	22	38	236	-	-
<b>(b) Lühiajalised</b>					
Mittekonverteeritavad võlakohustused	22	272	505	-	-
Konverteeritavate pikaajaliste võlakohustuste lühiajaline osa	23	-	28	-	28
Kapitalirendikohustused	8, 25 (b)	940	-	-	-
		<b>1 212</b>	<b>533</b>	-	<b>28</b>

## 22. Informatsioon laenude ja võlakohustuste kohta

Pangalaenudest tulenevaid kohustusi grupil seisuga 31. detsember 2004 ei ole.

18. jaanuaril 2001 sõlmis AS Eesti Telekom rahvusvahelise pangasündikaadiga 40 miljoni euro suuruse krediitliini lepingu tavapärase äritegevuse finantseerimiseks. Krediitliini tähtjaks on viis aastat ja intressimääraks EURIBOR+0,775%. Sündikaati kuuluvad Bankgesellschaft Berlin AG, the Dai-ichi Kangio Bank Ltd, Landesbank Schleswig Holstein Girozentrale, Sampo Bank plc, AB Swedbank ja AS Hansapank.

Aruandeaastal ega 2003. aasta jooksul ei ole krediitvõimalust kasutatud.

Grupi mittekonverteeritavate pikaajaliste kohustuste tingimused on alljärgnevad:

	Intressimäär	Lisad	KONSOLIDEERITUD		EMAETTEVÕTJA	
			2004	2003	2004	2003
Ujuva intressiga EUR*)	3 kuu EURIBOR+3,5%		235	706	-	-
Faktooringlepingud			75	35	-	-
			<b>310</b>	<b>741</b>	-	-
Lühiajaline osa (-)		21 (b)	(272)	(505)	-	-
Pikaajaline osa		21 (a)	38	236	-	-

\*) Elion Ettevõtted AS-il on ujuva intressiga mittekonverteeritav võlakohustus, mis võeti Telia Finans AB-lt 30. detsembril 1994 summas 34 miljonit rootsi krooni tavapärase äritegevuse finantseerimiseks. 20. veebruaril 2002 muudeti laenulepingut poolte kokkuleppel selliselt, et rootsi kroonides fikseeritud annuiteetlaen intressimaksetega perioodi alguses (intressimäär K1 + marginaal) muutus eurodes fikseeritud tagasimaksetega laenuks intressimaksetega perioodi lõpus (intressimäär 3 kuu EURIBOR+3,5%). Sellega kaotati valuutarisk rootsi ja eesti krooni vahel. Laenu lõplik tagasimakse toimub 30. juunil 2005.

Ülaltoodud pikaajaliste võlakohustuste tagasimaksed jagunevad alljärgnevalt:

Mittekonverteeritavad pikaajalised võlakohustused	
Kuni 1 aasta	272
1 kuni 5 aastat	38
	<b>310</b>

## FINANTSARUANNETE LISAD

## 31. DETSEMBRIL 2004 LÕPPENUD MAJANDUSAASTA KOHTA

Finantsaruanded on koostatud tuhandetes eurodes (EUR)

## 23. Konverteeritavad võlakohustused

## Töötajate aktsioptsioon

	Lisad	KONSOLIDEERITUD	
		2004	2003
Emiteeritud konverteeritavate võlakirjade nimiväärtus aasta alguse seisuga		23	54
Emiteeritud konverteeritavate võlakirjade tagasimaksud nimiväärtuses		(3)	(14)
Konverteeritud lihtaktsiateks		(20)	(17)
Emiteeritud konverteeritavate võlakirjade nimiväärtus aasta lõpu seisuga		-	23
Hinnalisand aasta alguse seisuga		-	1
Hinnalisandi diskonteerimine		-	(1)
		-	-
Intressid aasta alguse seisuga		5	3
Arvestatud intressid		1	7
Makstud intressid		(6)	(5)
		-	5
Lühiajaline osa	21 (b)	-	28

Täiendav informatsioon B-seeria vahetusvõlakirjade tehingust 2004. aastal on toodud lisas 20 (a).

## 24. Võlad tarnijatele ja muud lühiajalised kohustused

	Lisa	KONSOLIDEERITUD		EMAETTEVÕTJA	
		2004	2003	2004	2003
Hankijatele tasumata arved		16 918	14 447	47	47
Ostjate ettemaksud		364	446	-	-
Võlad tütar- ja sidusettevõtjatele	28	24	-	154	149
Käibemaks		582	410	-	-
Sotsiaalmaks		848	972	13	16
Erisoodustuste tulumaks		134	169	-	1
Töötuskindlustusmaks		32	40	-	1
Füüsilise isiku tulumaks		491	668	9	11
Muud maksud		24	22	-	-
Viitvõlad töövõtjatele		4 182	4 206	170	220
Rahvusvaheliste arvelduste viitvõlad		3 204	4 629	-	-
Tellijatelt saadud avansid (lõpetamata ehitusprojektid)		-	29	-	-
Muud viitvõlad		1 083	990	9	6
Muud ettemakstud tulud		38	43	-	-
		27 924	27 071	402	451

## 25. Kasutus- ja kapitalirent

## a) Kasutusrendi maksed

	KONSOLIDEERITUD		EMAETTEVÕTJA	
	2004	2003	2004	2003
Minimaalsed rendimaksud mittetühistatavate kasutusrendilepingute alusel tähtajaga:				
Kuni 1 aasta	1 345	1 823	-	-
1 kuni 5 aastat	2 553	2 329	-	-
	3 898	4 152	-	-

Kasutusrendikulu 2004. ja 2003. aastal oli vastavalt 3 200 tuhat eurot ja 2 936 tuhat eurot.

## FINANTSARUANNETE LISAD

## 31. DETSEMBRIL 2004 LÕPPENUD MAJANDUSAASTA KOHTA

Finantsaruanded on koostatud tuhandetes eurodes (EUR)

**b) Kapitalirendimaksud**

	KONSOLIDEERITUD		EMAETTEVÕTJA	
	2004	2003	2004	2003
Kapitalirendimaksud kuuluvad maksmisele järgnevalt :				
Kuni 1 aasta	959	-	-	-
Intressikulud (-)	(19)	-	-	-
Lühiajaline osa	21 (b)	940	-	-

**26. Eraldised****a) Pikaajaline pensionikohustus**

	KONSOLIDEERITUD	EMAETTEVÕTJA
<b>Aruandeaasta algsaldo</b>	<b>561</b>	<b>113</b>
Ümberhinnatud aruandeaasta jooksul	6	6
Täiendavalt üleviidud lühiajalistesse aruandeaasta jooksul	(13)	-
	<b>554</b>	<b>119</b>
Pensionikohustuse lühiajaline osa (-)	(42)	-
Pensionikohustuse pikaajaline osa	<b>512</b>	<b>119</b>

**b) Lühiajalised eraldised**

	Koondamishüvitise eraldis	Pensionikohustuse lühiajaline osa	Muud eraldised	<b>Eraldised kokku</b>
<b>Aruandeaasta algsaldo</b>	<b>342</b>	<b>42</b>	<b>1</b>	<b>385</b>
Suurendatud aruandeaasta jooksul	403	55	-	<b>458</b>
Vähendatud aruandeaasta jooksul	(95)	-	-	<b>(95)</b>
Kasutatud aruandeaasta jooksul	(407)	(55)	(1)	<b>(463)</b>
	<b>243</b>	<b>42</b>	<b>-</b>	<b>285</b>

**27. Finantsinstrumendid**

Grupi äritegevusest tingituna on grupp avatud mitmetele finantsriskidele: intressi-, krediidi-, likviidsus-, valuutaning õiglase väärtuse riskidele. Grupi riskijuhtimine on suunatud finantsurgude prognoosimatusest tulenevate potentsiaalsete kahjude minimeerimisele. Grupi finantseerimisega ning likviidsete varade ja finantsriskide juhtimisega tegeleb Treasury vastavalt AS-i Eesti Telekom nõukogu poolt kinnitatud reeglitele.

Vabade rahaliste vahendite hoidmiseks, maaklerteenuse ostmiseks ning valuutatehingute teostamiseks on grupil lubatud ainult vähemalt Baa3 krediitireitingut omavaid Eesti pankasid ning vähemalt A2 krediitireitingut omavaid välispankasid. Grupi likviidsete varade efektiivsemaks juhtimiseks on grupil avatud kontsernikontod AS-is Hansapank, AS-is Eesti Ühispank ja AS-is Sampo Pank ning Nordea Bank Finland Plc Eesti filiaalis. Kontsernikonto kaudu toimub vajaduse korral ka tütarettevõtjate finantseerimine.

**(a) Intressirisk**

Intressiriski kannavad pikaajalised finantsvarad ja kohustused, mis on tundlikud intressimäärade muutumisele. Pikaajalisi intressitundlikke finantsvarasid grupil ei ole.

Intressirisk finantskohustustele tuleneb intressimäärade volatiilsusest, mille tulemusena on raske prognoosida võetud kohustuste täpseid tagasimaksete suurus. Halvemal juhul, suurte võlakohustuste olemasolul intressimäärade tõustes, on risk ettevõtja maksevõime halvenemisele.

Grupp on intressimäärade volatiilsuse vastu kindlustanud ühe laenu, kus läbi IRS-i (*Interest Rate Swap*) fikseeriti 3 kuu EURIBOR. Tehing on sõlmitud Nordea Bank Finland Plc Eesti filiaaliga ning laenuleping, mille intressiriski maandati, on sõlmitud Elion Ettevõtte AS-i ja Telia Finans AB vahel. Intressimäär laenulepingus on 3 kuu EURIBOR + 3,5%. 2002. aasta veebruaris sõlmitud IRS-i lepingu järgselt maksab Elion Ettevõtte AS fikseeritud intressimäär 4,45%. Efektivne intressimäär Elion Ettevõtte AS-i jaoks on 7,95%.

Grupi laenude intressimäärad ja tagasimaksmise tingimused on toodud finantsaruannete lisas 22.

**(b) Krediidirisk**

Krediidirisk on potentsiaalne raamatupidamislik kahjum, mis tekiks aruandekuupäeval juhul, kui lepingulised partnerid ei täidaks oma kohustusi. Grupil ei ole olulisi riske üksikklientide ega teiste suhtes. Vähendamaks krediidiriske, hindab grupp järjepidevalt klientide maksedistsipliini. Juhtkond ei eelda kohustuste mittetäitmist klientide poolt.

Grupis on sõnastatud reeglid, mis kohustavad jälgima investeeringute ja finantstehingute vastaspoolte krediidireitinguid ning limiite.

**(c) Valuutakursiriskide maandamise instrumendid**

Valuutarisk on potentsiaalne kahju valuutakursside ebasoodsast liikumisest Eesti krooni suhtes. Välisvaluutas fikseeritud kohustustest tuleneva valuutariski maandamiseks on grupp rakendanud välisvaluuta forward-, optiooni- ning swap-tehinguid, samuti on grupi kontodel riskide maandamiseks välisvaluuta aktiivid.

Grupi Treasury juhib valuutariske arvestades piirangut, et igal ajahetkel ei tohi valuutakursside liikumine üle 5% omada avatud valuutaposisioonidele suuremat mõju kui 0,2 miljonit eurot.

Põhilised välisvaluutad, millega grupp arveldab, on euro ja USA dollar. 2004. aasta jooksul toimus ligikaudu 10% arveldustest euros ning alla 5% arveldustest USA dollaris. Ülejäänud valuutades jäi arvelduste maht alla 1%.

31. detsembri 2004 seisuga grupil kehtivaid realiseerimata tuletisinstrumentide lepinguid valuutariskide maandamiseks ei olnud.

**(d) Likviidsusrisk**

Likviidsusrisk esindab ohtu ettevõtja maksevõimele. Risk realiseerub, kui ettevõtjal ei jätku vabasid vahendeid võetud laenude teenindamiseks, käibekapitali vajaduste rahuldamiseks, investeeringuteks ja/või deklareeritud dividendide maksmiseks.

AS-i Eesti Telekom nõukogu on sätestanud minimaalseks vajalikuks likviidsustasemeks (MVL) 5% Grupi planeeritud aastases netokäibest igal ajahetkel. MVL-i arvutamiseks summeeritakse käibevara ja kokku lepitud, kuid kasutamata krediidivõimalused, ning lahutatakse 12 järgneva kuu jooksul tagasi makstavad kohustused.

**(e) Õiglase väärtus**

Raha ja raha ekvivalentide, debitoorsete võlgnevuste, laenude ja võlakohustuste õiglased väärtused ei erine oluliselt nende raamatupidamislikust väärtusest.

**28. Seotud osapooled**

Tehinguteks seotud osapooltega loetakse tehinguid tütar- ja sidusettevõtjatega, aktsionäridega, nõukogu ja juhatuse liikmetega, töötajatega, nende lähisugulastega ja firmadega, milles nad omavad olulist osalust.

**a) Seotud osapoolte nimekiri**

---

Nimi	Seos AS-i Eesti Telekom grupiga
Nõukogu ja juhatuse liikmed	
Tütarettevõtjate nimekiri on toodud lisas 10	
Sidusettevõtjate nimekiri on toodud lisas 12	
AS Eesti Telekom grupi töötajad	
TeliaSonera AB grupi ettevõtjad	Emaettevõtja, aktsionär
Eltel Networks Corporation (kuni 30. november 2004)	AS-i Eltel Networks vähemusosanik, aktsionär

---

**AS EESTI TELEKOM JA TÛTARETTEVÕTJAD**

**FINANTSARUANNETE LISAD**

**31. DETSEMBRIL 2004 LÕPPENUD MAJANDUSAASTA KOHTA**

Finantsaruanded on koostatud tuhandetes eurodes (EUR)

**b) AS Eesti Telekom nõukogu ja juhatuse liikmete hüvitised**

Nõukogu ja juhatuse liikmetele 2004. ja 2003. aasta jooksul makstud hüvitised on kajastatud järgnevalt:

	KONSOLIDEERITUD		EMAETTEVÕTJA	
	2004	2003	2004	2003
Tasud	1 631	1 475	365	258


**c) Tehingud seotud osapooltega**

Hinnakujundus tehingutes seotud osapooltega tugineb turutingimustele.

Seotud osapooltega 2004. ja 2003. aastal toimunud tehingud on kajastatud järgnevalt:

	KONSOLIDEERITUD		EMAETTEVÕTJA	
	2004	2003	2004	2003
<b>Osutatud telekommunikatsiooniteenused</b>				
Sidusettevõtjad	54	298	-	-
Aktsionärid	14 022	10 433	-	-
Äriühingud, milles nõukogu liikmed omavad olulist mõjuvõimu	15	29	-	-
	<b>14 091</b>	<b>10 760</b>	-	-
<b>Muud äritulud</b>				
Tütarettevõtjad	-	-	4	3
Sidusettevõtjad	90	3	-	-
Aktsionärid	185	20	-	-
	<b>275</b>	<b>23</b>	<b>4</b>	<b>3</b>
<b>Ostetud telekommunikatsiooniteenused</b>				
Tütarettevõtjad	-	-	30	23
Sidusettevõtjad	72	119	-	-
Aktsionärid	9 210	7 588	-	-
	<b>9 282</b>	<b>7 707</b>	<b>30</b>	<b>23</b>
<b>Ostetud muud teenused</b>				
Sidusettevõtjad	1	4	-	-
Aktsionärid	274	137	-	-
Äriühingud, milles nõukogu liikmed omavad olulist mõjuvõimu	4	145	-	14
	<b>279</b>	<b>286</b>	-	<b>14</b>
<b>Finantsstulud</b>				
Tütarettevõtjad	-	-	136	133
Sidusettevõtjad	9	17	-	17
	<b>9</b>	<b>17</b>	<b>136</b>	<b>150</b>
<b>Finantskulud</b>				
Tütarettevõtjad	-	-	69	10
Aktsionärid	30	60	-	-
	<b>30</b>	<b>60</b>	<b>69</b>	<b>10</b>
<b>Nõuded seotud osapooltele kokku</b>				
Tütarettevõtjad	-	-	7 685	2 590
Sidusettevõtjad	326	267	266	266
Aktsionärid	3 395	3 564	-	-
Äriühingud, milles nõukogu liikmed omavad olulist mõjuvõimu	-	2	-	-
	<b>3 721</b>	<b>3 833</b>	<b>7 951</b>	<b>2 856</b>
<b>Võlad seotud osapooltele kokku</b>				
Tütarettevõtjad	-	-	154	149
Sidusettevõtjad	24	-	-	-
Aktsionärid	1 618	2 245	-	-
AS-i Eesti Telekom grupi töötajad (vahetusvõlakirjad)	-	28	-	28
	<b>1 642</b>	<b>2 273</b>	<b>154</b>	<b>177</b>

Allkirjastatud identifitseerimiseks:



Deloitte & Touche

**29. Potentsiaalsed kohustused****Potentsiaalne dividendide tulumaksu kohustus**

Alates 1. jaanuarist 2003 kehtima hakanud tulumaksuseaduse muudatuse kohaselt maksab residendist äriühing tulumaksu dividendina või muu kasumieraldisena jaotatud kasumiilt. Maksimaalne võimalik tulumaksukohustuse summa, mis kaasneb kogu jaotamata kasumi, ehk 139 478 tuhande euro väljamaksmisele dividendidena, on 44 046 tuhat eurot. Dividendide tulumaksu määraks 2005. aastal on kehtestatud 24/76. Tasumisele kuuluvat tulumaksu vähendatakse tütar- ja sidusettevõtja poolt makstud dividendi väljamaksmisel tasutud tulumaksu võrra.

**Muud potentsiaalsed kohustused**

	KONSOLIDEERITUD		EMAETTEVÕTJA	
	2004	2003	2004	2003
Endistele töötajatele antud garantiid	13	13	13	13
Tütarettevõtjale antud ehitusgarantiid	-	-	-	192
Ettevõtjatele antud garantiid	52	114	-	-

AS-ile Eltel Networks antud ehitusgarantiid perioodil 1. jaanuarist kuni 30. novembrini 2004, ehk müügihetkeni, ei ole realiseerunud.

Seoses kolmanda põlvkonna mobiiltelefonivõrgu tehnilise loa väljastamisega AS-ile EMT on selle loa valdaja kohustatud loa väljastamisest (17.07.2003) hiljemalt seitsmendal aastal käivitama vähemalt 30 protsenti Eesti elanikkonda katvat kolmanda põlvkonna mobiiltelefonivõrku, mis vastab võrgu arhitektuurilt ja planeeritavate teenuste poolest kolmanda põlvkonna mobiiltelefonivõrgu Euroopa standardiorganisatsioonide standarditele. Nimetatud võrk peab tagama andmeedastuskiiruse linnades vähemalt 144 kbit/sek ja mujal vähemalt 64 kbit/sek.

**30. Töötajad**

Keskmine töötajate arv 2004. aastal oli 2 447 ja 2003. aastal oli keskmine töötajate arv 2 426.

**31. Grupi emaettevõtja**

AS-i Eesti Telekom grupi emaettevõtja on AS Eesti Telekom, mis asub aadressil Roosikrantsi 2, 10119 Tallinn, Eesti Vabariik.

AS-i Eesti Telekom grupi esmane omanik-ettevõtja on Baltic Tele AB, mis on TeliaSonera AB 100% tütar-ettevõtja ning tema postiaadressiks on Box 7754, SE-103 96, Stockholm, Rootsi Kuningriik.

AS-i Eesti Telekom grupi konsolideeritud finantsaruandeid konsolideerib TeliaSonera AB, mis on kõige kõrgema tasandi emaettevõtja ning asub aadressil Sturegatan 1, SE-106 63 Stockholm, Rootsi Kuningriik.

## AUDIITORI JÄRELDUSOTSUS

AS-i Eesti Telekom aktsionäridele:

Oleme auditeerinud AS-i Eesti Telekom (edaspidi "Emaettevõtja") ning AS-i Eesti Telekom ja tema tütarettevõtjate (edaspidi "Kontsern") 31. detsembril 2004 lõppenud majandusaastate kohta koostatud raamatupidamise aastaaruannet. Selle aruande õigsuse eest vastutab Emaettevõtja juhatus. Meie vastutame arvamuse eest, mida avaldame raamatupidamise aastaaruande kohta meie auditi põhjal.

Meie audit on läbi viidud vastavalt Rahvusvahelistele Auditeerimisstandarditele. Nimetatud standardite kohaselt planeerime ja viime auditi läbi saamaks piisavat kinnitust asjaolule, et raamatupidamise aastaaruanne ei sisalda olulisi vigu ning valeandmeid. Audit hõlmab tõendusmaterjalide, millel põhinevad raamatupidamise aastaaruandes esitatud näitajad, väljavõtetist kontrolli. Audit hõlmab ka hinnangu andmist kasutatud arvestuspõhimõtetele ja juhtkonna poolt antud olulisematele raamatupidamislikele hinnangutele ning seisukoha võtmist raamatupidamise aastaaruande üldise esitusviisi suhtes. Usume, et meie poolt läbiviidud audit annab piisava aluse arvamuse avaldamiseks.

Oleme seisukohal, et raamatupidamise aastaaruanne kajastab olulises osas õigesti ja õiglaselt Emaettevõtja ja Kontserni finantsolukorda seisuga 31. detsember 2004, aruandeaasta majandustulemusi ja rahavoogusid kooskõlas Eesti raamatupidamise seadusega ja Rahvusvaheliste Finantsaruandluse Standarditega.



Villu Vaino  
Vannutatud audiitor  
4. märts 2005



AS Deloitte & Touche Audit

