



*AS Eesti Telekom
kontserni
majandusaasta aruanne
2005*

AS EESTI TELEKOM KONTSERNI MAJANDUSAASTA ARUANNE

MAJANDUSAASTA ARUANNE

<i>Majandusaasta algus</i>	1. jaanuar 2005
<i>Majandusaasta lõpp</i>	31. detsember 2005
<i>Äriühingu nimetus</i>	AS Eesti Telekom
<i>Äriregistri number</i>	10234957
<i>Aadress</i>	Roosikrantsi 2, 10119 Tallinn Eesti Vabariik
<i>Telefon</i>	+ 372 631 12 12
<i>Faks</i>	+ 372 631 12 24
<i>E-mail</i>	mailbox@telekom.ee
<i>Veebilehekülg</i>	www.telekom.ee
<i>Põhitegevusala</i>	Investeeringud teistesse telekommunikatsiooni alal tegutsevatesse äriühingutesse ning nende juhtimine ja haldamine
<i>Audiitorkontroll</i>	AS PricewaterhouseCoopers

AS EESTI TELEKOM KONTSERNI MAJANDUSAASTA ARUANNE

SISUKORD

TEGEVUSARUANNE	4
RAAMATUPIDAMISE AASTAARUANNE	12
JUHATUSE KINNITUS RAAMATUPIDAMISE AASTAARUANDELE	12
KONSOLIDEERITUD FINANTSARUANDED	13
KONSOLIDEERITUD KASUMIARUANNE	13
KONSOLIDEERITUD BILANSS	14
KONSOLIDEERITUD OMAKAPITALI MUUTUSTE ARUANNE	15
KONSOLIDEERITUD RAHAVOOGUDE ARUANNE	16
KONSOLIDEERITUD FINANTSARUANNETE LISAD	17
1. Raamatupidamise aastaaruande koostamisel kasutatud arvestuspõhimõtted	17
2. Segmendiaruandlus	30
3. Likvideeritud tegevusala	33
4. Kasumiaruande lisainformatsioon	35
5. Maksustamine	36
6. Materiaalne põhivara	37
7. Kapitalirendiga soetatud põhivara	38
8. Immateriaalne põhivara	39
9. Tütarettevõtjad	40
10. Tütarettevõtjate aktsiate soetamine	40
11. Investeeringud sidusettevõtjatesse	42
12. Mitmesugused pikaajalised nõuded	43
13. Kapitali- ja kasutusrent (Grupp rendileandja)	43
14. Varud	44
15. Nõuded ostjate vastu ja muud lühiajalised nõuded	44
16. Lühiajalised finantsinvesteeringud	45
17. Raha ja raha ekvivalendid	45
18. Omakapital	46
19. Laenuid ja võlakohustused	48
20. Informatsioon laenuid ja võlakohustuste kohta	49
21. Konverteeritavad võlakohustused	49
22. Võlad tarnijatele ja muud lühiajalised kohustused	50
23. Kasutus- ja kapitalirent (Grupp rendivõtja)	50
24. Eraldised	51
25. Sihtfinantseerimine	51
26. Finantsriskide juhtimine	52
27. Seotud osapooled	53
28. Tingimuslikud kohustused	55
29. Töötajad	56
30. Grupi emaettevõtja	56
31. Lisainformatsioon emaettevõtte kohta	57
Kasumiaruanne	57
Bilanss	58
Omakapitali muutuste aruanne	59
Rahavoogude aruanne	60
JUHATUSE JA NÕUKOGU ALLKIRJAD	61
AUDIITORI JÄRELDUSOTSUS	62

TEGEVUSARUANNE

31. DETSEMBRIL 2005 LÖPPENUD MAJANDUSAASTA KOHTA

Tegevusaruanne

TEGEVUSKESKKONNA ARENG

2005. aastal jätkus Eesti majanduse kiire areng. Majanduskasv, mis 2004. aastal ulatus 6,2%-ni, kiirenes veelgi ületades 2005. aasta teisel poolaastal 10%. Kiiret, 7-9%-list reaalkasvu oodatakse Eesti majanduselt ka alanud, 2006. aastal. Oluliseks majanduskasvu toetanud teguriks on olnud sisemaise tarbimise kasv. Soodsad intressimäärad on suurendanud eraisikute nõudlust mitmesuguste tarbekaupade järele. Hea ärikliima, aga ka vajadus oma tegevust efektiivsemaks muuta, on suurendanud ettevõtete ning avaliku sektori kulutusi ja investeeringuid. Kõik see on muuhulgas suurendanud nõudlust telekommunikatsiooniteenuste järgi.

Oluliseks arenguks telekommunikatsiooni valdkonnas oli elektroonilise side seaduse kehtima hakkamine 1. jaanuarist 2005. aastal. Uus seadus vahetas välja senikehtinud telekommunikatsiooniseaduse ning viis valdkonna regulatsiooni Eestis vastavusse olulisemate Euroopa Liidu nõuetega. Muuhulgas muutusid uue seaduse kehtestumisel märkimisväärse turujõuga ettevõtjaks kuulutamise põhimõtted. Alates 2005. aastast hakatakse märkimisväärse turujõuga ettevõtjaid määrama valdkonnaspetsiifilistel turgudel ning neile rakendatakse uuest seadusest tulenevaid kohustusi.

Olulise regulatoorse muudatusena hakkas 2005. aasta 1. jaanuarist mobiilside teenuste pakkujatele kehtima mobiilinumbril liikuvuse nõue. Nõude jõustumine tõi endaga kaasa hinnakonkurentsi tugevnemise 2005. aasta esimesel poolel ning mitmete uute kaubamärkide turule tuleku. Samas, esimese aasta kogemuste põhjal jäi numbriliikuvuse kasutamine klientide poolt oodatust tagasihoidlikumaks ning olulist turuosade ümberjaotumist teenusepakkujate vahel ei toimunud.

Olulise tähisena Eesti mobiilside turu arengus ületati 2005. aasta septembrikuus 100%-lise mobiilitiheduse tase. 2005. aasta lõpuks tõusis aktiivsete SIM-kaartide arv 100 elaniku kohta juba 106-ni ning prognoosida võib tiheduse tõusu jätkumist. Tiheduse kasvu toetab mitut SIM-kaarti kasutavate klientide arvu tõus, olgu siis mitme kaardi kasutamise põhjuseks soov erinevaid teenuspakette kasutades kulusid optimeerida, vajadus mobiilse andmeside järele või mobiiliteel juhitlevate seadmete soetamine.

2005. aastal aktiveerus konkurents ka fikseeritud sideteenuste turul. Kaabel TV operaatorina tegevust alustanud AS Starman tuli aasta jooksul välja mitmete pakkumistega nii fikseeritud kõneside kui interneti valdkonnas. Väikeste internetiühenduse pakujate konsolideerumise tulemusel 2005. aasta kevadel moodustunud AS Norby Telecom on oma tegevust pea kõigis Eestimaa piirkondades kiirelt laiendanud. Kui mobiilside puhul on Eesti näol tegemist kõrge, 100% ületava tihedusega turuga, siis interneti püsiühenduste arv 100 elaniku kohta jõudis 2005. aasta lõpuks ligi 15%-ni. Samas on tegemist väga kiiresti kasvava turuga – 2005. aasta jooksul kasvas ühenduste arv ligi 40%.

Lauatelefoniteenuste osas jätkus 2005. aastal põhiliinide arvu vähenemise trend. Tugev konkurents mobiiloperaatorite poolt on pannud tuhandeid inimesi oma lauatelefonist loobuma. Mõningast langustempo aeglustumist võiks tuua 2004. aastal alanud ja 2005. aasta jooksul veelgi ulatuslikumaks ja mitmekesisemaks muutunud komplekshenduste pakkumine, kus lauatelefonihendust ning tasuta kõneminuteid pakutakse koos internetiühenduse või TV-pildiga. Samas teatas üks 2001. aastal lauatelefoniturule sisenenud ettevõtjatest, Tele2 Eesti AS, 2005. aasta sügisel, et lõpetab aktiivse tegevuse tavatelefoniteenuse turul.

2005. aasta tõi kaasa ka olulisi arenguid tehnoloogilisel maastikul. Oktoobrikuus avati kommertskasutuseks esimene 3G võrk Eestis. Kolm operaatorit olid aasta lõpuks alustanud WiMax-i võrkude rajamist.

2006. aastal võiks telekommunikatsiooniturul oodata mitmete uute, erinevaid teenuseid hõlmavate komplekshenduste turuletulekut. Juba aasta esimestel kuudel on klientideni jõudnud AS-i EMT ja Elion Ettevõtted AS-i ühislahendus väikestele ja keskmise suurusega ettevõtetele. Kõne- ja andmesidet, IT-teenuseid ning TV-edastust kombineerivaid pakette tuleb kindlasti turule ka teistele kliendigruppidele. Jätkub kindlasti ka tehnoloogiliste võimaluste mitmekesistumine – EDGE ja 3G levialade laienemine, uute WiMax-i levialade rajamine. Nagu mujal Euroopas, nii ka Eestis toimub IP-põhiste teenuste arendamine ning testimine.

MUUDATUSED EESTI TELEKOM GRUPI STRUKTUURIS

2005. aasta jooksul lisandus Eesti Telekom gruppi kolm ettevõtjat. 2004. aasta 30. detsembril sõlmis AS-i Eesti Telekom tütarfirma Elion Ettevõtted AS ostu-müügilepingu Viru Net OÜ ostuks. Viru Net OÜ on üks juhtivaid internetiteenuste pakujaid Ida-Virumaal. Viru Net OÜ soetamisega soovis Elion Ettevõtted AS tugevdada oma turupositsiooni Ida-Virumaal ning ühtlasi konsolideerida Eesti

TEGEVUSARUANNE

31. DETSEMBRIL 2005 LÖPPENUD MAJANDUSAASTA KOHTA

internetiturgu. Viru Net OÜ finantstulemused on Eesti Telekom gruppi konsolideeritud alates 2005. aasta jaanuarist.

17. mail 2005. aastal avalikustas Elion Ettevõtted AS koos samuti TeliaSonera gruppi kuuluvate SIA-ga Lattelekom Lätist ja AB-ga Lietuvas Telekomas Leedust kavatsuse osta Baltimaade juhtiv IT-firma AS MicroLink, et pakkuda klientidele kõige laiemat valikut IT- ja telekommunikatsiooniteenuseid ning terviklahendusi.

AS-i MicroLink ostutehing jõustus 31. oktoobril 2005. aastal, mil Elion Ettevõtted AS omandas 96% AS-i MicroLink aktsiatest. AS-i MicroLink tegevused Lätis ja Leedus müüdi 14. novembril 2005. aastal edasi vastavalt SIA-le Lattelekom ja AB-le Lietuvas Telekomas. AS-i MicroLink tütarettevõtja AS MicroLink Eesti jätkab tegevust Elion grupi koosseisus.

2005. aasta detsembrikuus tegi Elion Ettevõtted AS pakkumise AS-i MicroLink väikeaktsionäridele neile kuuluvate aktsiate ostuks. 2005. aasta lõpuks oli Elion Ettevõtted AS-i osalus AS-is MicroLink tõusnud 99,7%-liseks. AS-i MicroLink ja AS-i MicroLink Eesti tegevuse tulem on konsolideeritud Eesti Telekom grupi tulemustesse alates 2005. aasta novembrikuust.

20. septembril 2005. aastal müüs Elion Ettevõtted AS oma 50%-lise osaluse sidusettevõtjas AS Intergate. Sarnaselt Elionile müüs oma osaluse AS-is Intergate ka SEB Eesti Ühispank. ASi Intergate ostis välja ettevõtja juhtkond.

AS Intergate loodi 2000. aastal eesmärgiga arendada lisaväärtust andvaid ja laialt kasutatavaid internetikeskkondi nii era- kui äri sektorile. Tuntuimad Intergate'i arendatud projektid olid interneti kindlustusmaakler E-kindlustus, kinnisvaraportal City24.ee ja tarkvaraarenduse ettevõtte Webmedia. ASi Intergate aktsiakapital on 30 miljonit krooni. ASi Intergate 2004. aasta puhaskasum oli 5,7 miljonit krooni.

Osaluse müük AS-is Intergate oli tingitud Elioni strateegiliste fookuste muutumisest, mille tulemusena peeti kõige otstarbekamaks osalus müüa.

EESTI TELEKOM GRUPP

Kasum

Eesti Telekom grupi 2005. aasta äritulud moodustasid 5168 miljonit krooni (2004: 5138 miljonit krooni), kasvades 2004. aastaga võrreldes 1%. 2004. aasta detsembrikuus müüs AS-i Eesti Telekom tütarettevõtja Elion Ettevõtted AS oma 51%-lise osaluse võrguehitusega tegelevas ettevõtjas AS-is Eltel Networks. Sellega lõppes ka Eesti Telekom grupi tegevus ehitussegmendis. Lõpetatud tegevusala mõju elimineerimisel 2004. aasta ärituludest kujuneks Eesti Telekom grupi 2005. aasta äritulude kasvuks 3%.

Valdava osa, ligi 70% grupi konsolideeritud äritulude kasvust andis mobiilside sektor. Äritulude kasvu näitas 2005. aastal ka fikseeritud side. Samas, fikseeritud side puhul oli oluliseks kasvuteguriks uue tütarettevõtja, AS MicroLink Eesti, soetamine ning tema 2005. aasta kahe viimase kuu finantstulemuste konsolideerimine. Nii mobiil- kui fikseeritud side sektori puhul näitasid 2005. aasta jooksul tugevat kasvu jaemüügiketid. Internetipõhiste teenuste kiire areng on toetanud nõudlust arvutite ning lisaseadmete järele ning Eesti Telekom grupi jaemüügikettidest on kujunenud antud turul arvestatavad tegijad.

Eesti Telekom grupi tegevuskulud jäid 2005. aastal 2004. aasta tasemele, ulatudes 3027 miljoni kroonini (2004: 3016 miljonit krooni). Ehitustegevuse kulude elimineerimisel 2004. aasta tulemustest kujuneks 2005. aasta tegevuskulude kasvuks 5%. Tegevuskulude kasv tulenes teenuste osutamiseks vajalikele kaupadele ja teenustele tehtud kulutuste kasvust. Nagu äritulude nii ka -kulude puhul tuli enamus kasvust mobiilsektorist. Kõneminutite arvu kasvuga kaasnes sidumistasude ja roamingkulude kasv. Teine oluline tegevuskulude kasvualdkond oli jaekaubandus, kus suuremad müügiimahud tõid kaasa ka suuremad kulud kaupade soetamiseks. Kolmandaks kulude kasvuteguriks oli AS-i MicroLink ja AS-i MicroLink Eesti soetamine ning nende novembri- ja detsembrikuu tegevuskulude konsolideerimine.

Eesti Telekom grupi äri kasum enne põhivara kulumit oli 2005. aastal 2141 miljonit krooni (2004: 2122 miljonit krooni), kasvades 2004. aastaga võrreldes 1%. 2005. aastal säilis põhivara kulumit eelse äri kasumi marginaali tase. 2005. aastal oli vastav näitaja 41,4%, 2004. aastal 41,3%.

Grupi kulum kahanes 2005. aastal 2004. aastaga võrreldes 64 miljoni krooni võrral, ulatudes 753 miljoni kroonini. Vähenemine tulenes eelkõige Elion Ettevõtted AS-i väiksematest amortisatsioonikuludest. Tulenevalt kulumit vähenemisest kasvas Eesti Telekom grupi äri kasum 2005. aastal 6% ulatudes 1388 miljoni kroonini. Äri kasumi marginaal paranes ulatudes 2005. aastal 26,9%-ni (2004: 25,4%). Finantstulud (neto) ulatusid 2005. aastal 48 miljoni kroonini, mis on 28 miljoni krooni võrra väiksem

TEGEVUSARUANNE

31. DETSEMBRIL 2005 LÖPPENUD MAJANDUSAASTA KOHTA

2004. aasta netotuludest. Samas sisaldus 2004. aasta tulemus 43 miljoni kroonine kasum osaluse müügist AS-is Eitel Networks.

Eesti Telekom grupi kasum enne maksustamist oli 2005. aastal 1436 miljonit krooni (2004: 1381 miljonit krooni), kasvades 2004. aastaga võrreldes 4%. Aktsionäride üldkoosoleku otsusega maksis AS Eesti Telekom oma aktsionäridele 2004. majandusaasta eest dividende 8,00 krooni iga aktsia kohta. Sama suuri dividende aktsia kohta maksis ettevõtja ka 2004. aastal 2003. majandusaasta eest. Aktsiakapitali suurendamise tõttu 2004. aasta juunikuus kasvas AS-i Eesti Telekom dividendimakse kogusumma 2004. aasta 1101 miljonilt kroonilt 2005. aastal 1104 miljoni kroonini. Samas vähenes 2005. aastal dividendidelt tasumisele kuuluva tulumaksu määr, ulatudes 2004. aastal 26/74-ni dividendide summast ja 2005. aastal 24/76-ni dividendide summast. Madalama maksumäära tõttu jäi grupi tulumaksukulu 2005. aastal 2004. aastaga võrreldes 34 miljoni krooni võrra väiksemaks ulatudes 349 miljoni kroonini.

Eesti Telekom grupp teenis 2005. aastal puhaskasumit 1088 miljonit krooni (2004: 998 miljonit krooni), mis on 9% enam kui 2004. aastal. Tulu aktsia kohta ulatus 2005. aastal 7,88 kroonini (2004: 7,21 krooni).

Bilanss ja rahavood

Eesti Telekom grupi bilansimaht 2005. aasta detsembri lõpu seisuga oli 4659 miljonit krooni (detsember 2004: 4524 miljonit krooni). Aastaga on grupi põhivara vähenenud 97 miljoni krooni, sealhulgas materiaalne põhivara 181 miljoni krooni võrra tulenevalt viimaste aastate mõõdukatest investeringutest. Immateriaalne põhivara on kasvanud 75 miljoni krooni võrra seoses AS-is MikroLink osaluse omandamisel arvele võetud immateriaalsete varadega. Grupi käibevarad on aastaga kasvanud 232 miljoni krooni võrra, millest enamuse, 187 miljonit krooni, annab sularaha, raha ekvivalentide ja lühiajaliste investeringute suurenemine.

Eesti Telekom grupi omakapital 2005. aasta lõpus oli 4040 miljonit krooni (detsember 2004: 4056 miljonit krooni). Grupi intressikandvad võlakohustused on jätkuvalt tagasihoidlikud, ulatudes 2005. aastal lõpus 9 miljoni kroonini (detsember 2004: 20 miljonit krooni). Grupi netovõlg 2005. aasta detsembri lõpus oli -1663 miljonit krooni ja netovõla suhe omakapitali -41,2%. Eesti Telekom grupi muud lühiajalised kohustused kasvasid 2005. aasta jooksul 162 miljoni krooni võrra moodustades detsembri lõpuks 603 miljonit krooni.

Eesti Telekom grupi 2005. aasta äritegevuse rahavoog oli 1958 miljonit krooni (2004. aasta: 1645 miljonit krooni). Rahavoog investeerimistegevusse on kasvanud seoses MikroLinki omandamisega ja suuremate investeringutega materiaalsesse põhivarasse. Kui 2004. aasta investeerimistegevuse rahavoog oli 478 miljonit krooni siis 2005. aastal ulatus see näitaja 729 miljoni kroonini. Rahavoog finantseerimisse oli 1131 miljonit krooni (2004. aasta: 1089 miljonit krooni). Eesti Telekom grupi rahavood kokku olid 2005. aastal 98 miljonit krooni (2004. aasta: 78 miljonit krooni).

Grupi varade tootlikkus (ROA) ja omakapitali tootlikkus (ROE) püsivad jätkuvalt kõrgel tasemel. ROE tõusis aastaga 35,0%-lt 36,9%-ni. ROA tõusis 22,1%-lt 24,5%-ni. ROA taset mõjutab väikese tootlikkusega raha ja pangakontode suur osakaal varades.

Juhtimine ja personal

Eesti Telekom grupi töötajate arv 2005. aasta 31. detsembri seisuga oli 2186 (2004. aasta 31. detsember 1959). Töötajate arv kasvas seoses AS-i MikroLink Eesti lisandumisega gruppi (töötajate arv 31. detsember 2005: 186). Töötajate keskmine arv 2005. aastal oli 2000. Töötajatele makstud töötasude summa oli 2005. aastal 396 miljonit krooni (2004: 365 miljonit krooni, ei sisalda lõpetatud tegevusala töötasusid).

Eesti Telekom grupi tegev- ja kõrgemasse juhtkonda kuulus 31. detsembri 2005. aasta seisuga 61 inimest. Tegev- ja kõrgemale juhtkonnale arvestatud 40,3 miljonit krooni.

AS-i Eesti Telekom töötajate arv 2005. aasta 31. detsembri seisuga oli 6 (2004. aasta 31. detsember: 7). Töötajatele makstud töötasude kogusumma 2005. aastal oli 6 miljonit krooni (2004: 8 miljonit krooni). AS-i Eesti Telekom tegev- ja kõrgemasse juhtkonda kuulus 31. detsembri 2005. aasta seisuga 11 inimest. Tegev- ja kõrgemale juhtkonnale makstud töötasude summa oli 2005. aastal 6,5 miljonit krooni.

ELION GRUPP

Elion gruppi kuuluvad järgmised ettevõtjad: Elion Ettevõtted AS, AS Elion Esindus, AS EsData, Viru Net OÜ, AS MikroLink ja AS MikroLink Eesti.

TEGEVUSARUANNE

31. DETSEMBERIL 2005 LÖPPENUD MAJANDUSAASTA KOHTA

Elion grupi 2005. aasta äritulud olid 2588 miljonit krooni, (2004: 2677 miljonit krooni), kahanedes 2004. aastaga võrreldes 3%. 2004. aastal müüdnud AS-i Eltel Networks tulude elimineerimisel 2004. aasta konsolideeritud tulemustest kujuneks aga 2005. aasta äritulude kasvuks 3%.

Elion grupi põhitegevusvaldkondadest näitasid 2005. aastal kõige kiiremat kasvu tulud IT-st ja andmesidest, mis kasvasid 2004. aastaga võrreldes 18%. Olulise panuse antud valdkonna tulude kasvusse andis AS-i MicroLink Eesti omandamine. Samas tegutses läbi 2005. aasta IT ja andmeside teenuste pakkumise valdkonnas edukalt ka Elion Ettevõtte AS. Alates 2005. aasta jaanuarist on Elion Ettevõtte AS Microsofti sertifitseeritud kuldpartner võrgunduse infrastruktuuride valdkonnas. Nimetatud staatus lubab kliendil olla kindel, et Microsofti partner täidab kõiki oma kvaliteeditasemes määratud nõudeid.

2005. aasta jaanuaris viis Elion Ettevõtte AS lõpuni Tallinna Haridusameti riigihanke, mille käigus paigaldati Tallinna 20 koolile 90 Microlinki lauaarvutit koos monitoride ja tarkvaraga. Kogu nimetatud riigihanke raames on Elion koolidele, huvikoolidele ja lasteasutustele tarninud üle 1600 arvuti koos serverite, printerite, videoprojektorite ning kiire internetiühendusega. Tartu linna koolidele ja linnavalitsuse hallatavatele asutustele anti viieks aastaks kasutada ülikiire andmesidevõrk. Tartu koolide, muuseumide, raamatukogude ja teiste linnavalitsuse hallatavate asutuste varustamiseks kiire andmesideühendusega väljaehitatud ülelinnaline valguskaablivõrk ühendab 31 hoonet ning baseerub *Gigabit Ethernet* ja *Fast Ethernet* tehnoloogiatel. Hankimaks juurde just kompleksteenustest huvituvaid kliente tuli Elion septembrikuu lõpus turule uue pakkumisega alustavatele ettevõtetele. Koostöös Eesti suurima kommertsipanga, Hansapangaga, hakati alles äri alustavatele ettevõtetele pakkuma stardipaketti, mis sisaldab pangateenuseid, koolitust ning soodsaid IT- ja kommunikatsioonilahendusi.

Kogu 2005. aasta jooksul näitasid tugevat kasvu ka Elion grupi tulud internetiühendustest ja -teenustest. Äritulude kasv antud valdkonnast ulatus 17%-ni. Elion grupi interneti püsüühenduste arv kasvas 2005. aastaga üle 40% ulatudes aasta lõpuks 108,0 tuhandeni (detsember 2004: 76,8 tuhat). Interneti püsüühenduste leviala laienes enam kui viiendiku võrra ning praeguseks on püsüühendused jõudnud kõigisse Eestimaa linnadesse ning rohkem kui 1000 küllasse. Elion hindab oma turuosa eraisikute interneti püsüühenduste turul 53%-liseks. Aastaga on turuosa kasvanud 6-7 protsendipunkti võrra. Püsüühenduste arvu kasvu on toetanud Kodu- ja Äriühenduste pakettide turuletoomine ja Elioni poolt klientidele pakutavad mitmekesised võimalused arvutite soetamiseks. Lisaks sellele jätkab Elion oma interneti tooteportfelli arendamist, pakkudes klientidele ka üha laiemas valikus sisuteenuseid.

2005. aasta teises kvartalis tuli Elion turule uue teenuse – Digi TV-ga. Eramajapiirkondadele hakkas Elion koostöös Alcateliga pakkuma valguskaablilahendust, mis võimaldab nii ülikiiret internetiühendust, kõnesidet kui ka ülikvaliteetset digitaalset telepildi edastust. Tegemist on passiivse optilise võrgu (PON) tehnoloogia ühe esimese kasutusega Euroopas. Uutes korrusmajades digitaalsete televisiooni pakkumiseks kasutab Elion tavapäraselt kaabel-TV ehk koaksiaalvõrku, DigiTV signaal tuuakse majani aga mööda valguskaableid.

2005. aasta lõpul alustas Elion telepildi edastuse testimist üle ADSL- ja Korrusmaja interneti (CAT5) võrkude, et hakata juba 2006. aasta esimeses pooles nii Kodulahenduse kui Korrusmaja lahenduse klientidele pakkuma kolmikteenuseid, mis sisaldavad lisaks kiirele interneti püsüühendusele ja stabiilsele telefoniühendusele ka kvaliteetset DigiTVd. Sellega jõuaks DigiTV järk-järgult ka väiksemate asulateni, kus praegu kaabeltelevisiooni võimalust pole.

2005. aasta detsembrikuus rajas Elion oma esimesed WiMaxi (uus traadita interneti tehnoloogia) levialad Tallinna lähiste Saku ja Suurupi ümbrusesse. 2006. aasta jooksul on plaanis katta WiMax-iga kogu Harjumaa, et pakkuda raadiointerneti veelgi laiemas piirkonnas.

Elioni grupi tulud kõnesidest vähenesid 2005.aastal 9%. Jätakuvalt on oluliseks kõneside tulude langusteguriks klientide loobumine lauatelefonidest ja kõneminutite suundumine mobiilivõrkudesse. 2005. aasta lõpuks oli Elionil kasutuses 408,8 tuhat põhiliini (detsember 2004: 426,1 tuhat). Seega vähenes põhiliinide arv aastaga 17,3 tuhande võrra. Teise olulise tegurina avaldas kõnesidetulude langusele mõju suvekuudel alanud potentsiaalsetele lauatelefonist loobujatele suunatud sooduskampaania, kus ajutiselt pakutakse kõnesideühendust poole väiksema kuutasu eest. 15. oktoobrist alandas Elion võrgusiseste kõnede maksumust Kodupaketi kasutajatele. Kui varem oli Kodupaketi kasutajatel võimalus valida endile kuni kolm Sõbranumbrit, millele helistamisel oli kõne tavapärasest soodsama minutihinnaga ja alates kümnendast minutist päris tasuta, siis 15. oktoobrist laienes tasuta kõneminutite pakkumine kõigile võrgusisestele, enam kui üheksa minuti pikkustele kõnedele. Teisisõnu ei maksa võrgusisene kõne Elioni Kodupaketi kliendile rohkem kui 3,54 krooni sõltumata sellest, kui pikk jutt on vaja ära rääkida.

TEGEVUSARUANNE

31. DETSEMBRIL 2005 LÖPPENUD MAJANDUSAASTA KOHTA

Olulist muutust Elioni kõneside turuosades 2005. aasta jooksul ei toimunud. Elion hindab oma turuosa fikseeritud võrgus algatatud kõneminutitest 85%-liseks (detsember 2004: 86%). Turuosa kohalike kõnede minutitest on 86% (detsember 2004: 87%), rahvusvaheliste kõnede minutitest 66% (detsember 2004: 69%), mobiiltelefonidele tehtavate kõnede minutitest 72% (detsember 2004: 75%) ja sissehelistamisminutitest 97% (detsember 2004: 96%).

Tulud võrguteenustest kasvasid 2005. aastal 2004. aastaga võrreldes, 1% Kasv tulenes suurenenud rahvusvahelise transiidi mahtudest.

2005. aastal näitasid tugevat, 28%-list kasvu ka Elion grupi tulud jaekaubandusest. Interneti püsiühenduste arvu kiire kasvuga on kaasnenud suur nõudlus arvutite, eriti sülearvutite järele. 2005. aasta lõpus alustas Elion Esindus (Elion grupi jaemüügikett) ka LCD-telerite müüki, et pakkuda koos kvaliteetse digitaalse telepildiga ka vajalikke seadmeid DigiTV vaatamiseks.

Elion grupi tegevuskulud kahanesid 2005. aastal 2004. aastaga 6%, ulatudes 1716 miljoni kroonini (2004: 1816 miljoni krooni). Lõpetatud tegevuse mõju elimineerimisel 2004. aasta tegevuskuludest kujuneks aga 2005. aasta tegevuskulude kasvaks 2%. Tegevuskulude kasv 2005. aastal (2004. aasta korrigeeritud tulemustega võrreldes) tulenes AS-i MicroLink Eesti lisandumisest gruppi ning tema tegevuskulude konsolideerimisest 2005. aasta kahe viimase kuu jooksul. Aasta jooksul kasvasid ka kaupade ja teenuste ostukulud, seda eelkõige tulenevalt jaekaubandusketi AS Elion Esindus kasvanud tegevusmahtudest. 2005. aastal vähenesid Elion grupi sidumistasudega seotud kulud. Sidumiskulude langust toetas mobiiloperaatorite termineerimistasude langetamine 2005. aasta märtsis-aprillis.

Elion grupi 2005. aasta ärikasum enne põhivara kulumit kasvas 2004. aastaga võrreldes 1% ulatudes 872 miljoni kroonini (2004: 861 miljoni krooni). Kulumieelse ärikasumi marginaal tõusis 32,2%-lt 2004. aastal 33,7%-ni 2005. aastal. Grupi kulumise vähenemine jätkus ka 2005. aastal mil langus 2004. aastaga võrreldes ulatus 17%-ni. Elion grupi ärikasum moodustas 486 miljoni krooni (2004: 394 miljoni krooni), kasvades aastaga 23%. Seoses kaupade järeilmaksuga müügi mahtude kasvuga suurenesid 2005. aastal oluliselt Elion grupi intressitulud. Samas kajastus 2004. aasta finantstuludes 43 miljoni kroonine kasum Eltel grupi müügist, mistõttu finantstulud (neto) tervikuna vähenesid 2005. aastal 2004. aastaga võrreldes 54%. Elion grupi kasum enne makse ulatus 2005. aastal 511 miljoni kroonini (2004: 449 miljoni krooni), kasvades aastaga 14%. Grupi dividendide tulumaksukulud suurenesid 2005. aastal 2004. aastaga võrreldes 25 miljoni krooni tulenevalt Elion Ettevõtte AS-i poolt emaettevõtjale tehtud 400 miljoni kroonisest dividendide maksest (2004: 300 miljoni krooni). Elion grupp teenis 2005. aastal puhaskasumit 385 miljoni krooni, mis on 11% enam kui 2004. aastal (2004: 347 miljoni krooni).

Elion grupp investeeris 2005. aastal 370 miljoni krooni (2004: 243 miljoni krooni). Põhiosa investeeringutest on läinud DSL võrgu arendamisse.

Elion grupis töötas 2005. aasta detsembri lõpu seisuga 1673 inimest (detsember 2004: 1454 inimest). Töötajate arvu kasv on põhiliselt tulenenud AS-i MicroLink Eesti lisandumisest. Töötajatele makstud töötasude kogusumma 2005. aastal oli 274 miljoni krooni (2004: 253 miljoni krooni, ei sisalda lõpetatud tegevuse töötasusid).

EMT GRUPP

EMT gruppi kuuluvad järgmised ettevõtjad: AS EMT, EMT Esindused AS ja AS Mobile Wholesale.

2005. aasta oli EMT grupi jaoks pingeline aasta. 1. jaanuarist 2005. aastal rakendus Eestis mobiilnumbri liikuvuse nõue, mis tõi kaasa tugevnenud surve teenustariifide langetamiseks ning klientidele pakutavate soodustuste ning subsidiimide kasvaks. EMT grupi jaoks tähendas konkurentsivõitluse ägenemine 2005. aasta teises kvartalis äritulude 1%-list ning põhivara kulumise eelse ärikasumi 5%-list langust 2004. aasta sama perioodi suhtes. 2005. aasta teises pooles olukord mobiilsideturul stabiliseerus ning nii EMT grupi äritulud kui põhivara kulumise eelne ärikasum pöördusid taas tõusule.

2005. aastal tevikuna ulatusid EMT grupi äritulud 3088 miljoni kroonini (2004: 2999 miljoni krooni) kasvades 2004. aastaga võrreldes 3%. Äritulude kasvusse andsid oma panuse positiivsed arengud nii grupi põhi- kui tugiteenuste valdkonnas.

AS-i EMT kliendibaasi kasv jätkus ka 2005. aastal, jäädes küll alla 2004. aasta kasvule, mil operaatorile lisandus rekordarv uusi kliente. 2005. aasta jooksul kasvas aktiivsete SIM-kaartide arv 82 tuhande võrra ulatudes 31. detsembri seisuga 677 tuhandeni (detsember 2004: 595 tuhat). EMT hindab oma turuosa aktiivsete SIM kaartide põhjal 2005. aasta detsembrikuu lõpu seisuga 47%-liseks.

TEGEVUSARUANNE

31. DETSEMBRIL 2005 LÖPPENUD MAJANDUSAASTA KOHTA

Lepinguliste kliente SIM-kaartide arv kasvas 2005. aasta jooksul 43 tuhande võrra ning detsembri lõpu seisuga oli kasutuses 406 tuhat kaarti (2004: 363 tuhat). Kuna mobiilside penetratsioon Eestis on juba ületanud 100%, siis muutuvad kasvuvõimalused uute klientide lisandumise läbi mobiilioperaatorite jaoks üha piiratumaks. Aktiivsete SIM-kaartide arvu kasvule AS-is EMT on soodsalt mõjunud üha suurem mobiilse andmeside kasutamine klientide poolt. 2005. aasta lõpuks kasutas AS-i EMT võrgus mobiilse andmeside teenuseid üle 100 tuhande kliendi.

Mobiilse andmeside levikut peaks veelgi toetama 3G võrgu kasutuselevõtt AS-i EMT poolt. 28. oktoobril 2005. aastal hakkas AS EMT esimese mobiilsideoperaatorina Eestis pakkuma 3G teenust ja avas 3G võrgu kommertskasutuseks. EMT 3G võrgus toimub andmete edastamine kiirusega 384 kilobitti sekundis. Avamisjärgselt katab EMT 3G levi välitingimustes suurema osa Eesti pealinnast Tallinnast. Teistes suuremates linnades pakutakse mobiilse andmeside võimalusi EDGE tehnoloogia baasil. Kogu Eesti territooriumil on võimalik kasutada GPRS-andmesidet.

AS-ile EMT möödus edukalt ka numbriliikuvuse esimene aasta. Aasta jooksul liikus Eestis tervikuna ühe operaatori võrgust teise operaatori võrku umbes 75 tuhat klienti. Seega jäi klientide liikumisaktiivsus aastataguste ootustega võrreldes suhteliselt tagasihoidlikuks. AS-i EMT jaoks lõppes 2005. aasta numbriliikuvuse osas väikese positiivse saldoga.

Aktiivsete ettemaksega kaartide arv kasvas 2005. aasta jooksul 39 tuhande võrra ulatudes detsembri lõpuks 271 tuhandeni (2004: 232 tuhat). Ettemaksega kaartide osakaal aktiivsete SIM-kaartide koguarvust on aastaga tõusnud 39,0%-lt 40,0%-ni. Ettemaksega kaartide jätkuvalt kiirele kasvule on kaasa aidanud grupile kuuluv säästuoperaator Diil. 2005. aasta üheks oluliseks arenguks mobiilside vallas oli säästuoperaatorite turu eristumine kvaliteetoperaatorite turust. Hinnangulistel andmetel teenindasid säästuoperaatorid 2005. aasta lõpus umbes 10% aktiivsetest SIM-kaartidest ehk 150 tuhandet kaarti. Suurima turuosaga antud sektoris on Diil, kelle aktiivsete kaartide arv 2005. aasta lõpuks oli kasvanud 71 tuhandeni.

EMT põhitegevuse tuludest olid 2005. aastal kiireima kasvuga tulud SMS-ideist ja MMS-ideist, mille kasvutempo 2004. aastaga võrreldes ulatus 8%-ni. Tulude kasvu taga on teenuste aktiivsem kasutamine klientide poolt. Aktiivsete kaartide arvu kasv ja kõneteenuste aktiivsem kasutamine klientide poolt kompenseerisid mobiilikõne tariifide hinnalanguse ning EMT tulud siseriiklikest kõnedest ja mobiilsest internetist kasvasid 2004. aastaga võrreldes 5%. 2005. aasta märtsis - aprillis langetasid kõik kolm Eesti mobiilsideoperaatorit oma võrkudes termineerimistariife (EMT puhul langesid teistele operaatoritele kehtestatud termineerimistasud 2,75 kroonilt minuti kohta 2,50 kroonile minuti kohta). Tulenevalt madalamatest sidumistariifidest AS-i EMT poolt sidumistasudelt teenitavate äritulude kasv 2005. aastal aeglustus. Aasta jooksul aeglustus ka roamingtulude kasv. Klientidele tehtud paljud sooduspakkumised tingisid kuutasudest teenitavate tulude vähenemise 2005. aastal 2004. aastaga võrreldes.

2005. aastal teenis AS EMT aktiivse mobiilnumbri kohta tulu (ARPU) keskmiselt 337 krooni kuus (2004: 381 krooni). ARPU langustempo aeglustus 2005. aastal kvartalilt kvartalisse ulatudes detsembris 2005 detsembriga 2004 võrreldes 9,0% (märts 2005: 12,8%; juuni 2005: 11,5%; september 2005: 10,6%).

Olulise panuse 2005. aasta äritulude kasvusse andis EMT grupi jaemüügikett EMT Esindused AS. EMT Esindused AS-i 2005. aasta grupivälised tulud ületasid 2004. aasta sama näitajat 15% võrra. Müügitulude kasv tulenes nii edukast mobiiltelefonide müügist kui ka EMT Esinduses hoogsalt käivitunud sülearvutite müügist, toetamaks mobiilse andmeside teenuse kasutamist klientide poolt.

EMT grupi 2005. aasta tegevuskulud ulatusid 1800 miljoni kroonini (2004: 1712 miljonit krooni) kasvades 2004. aastaga võrreldes 5%. Tegevuskulude kasv tulenes roaminguga seotud kulude kasvust ja siseriiklike sidumiskulude kasvust. Antud kulukategooriate osas on suurenenemine tingitud eelkõige AS-i EMT kasvanud kliendibaasist ja teenuste aktiivsemast kasutamisest klientide poolt. Kolmas oluline kasvutegur oli jaekaubanduse mahtude kasvuga seotud kaupade sisseostukulude kasv. 2005. aasta jooksul vähenesid EMT grupi üldkulud.

EMT grupi 2005. aasta ärikasum enne põhivara kulumit oli 1288 miljonit krooni (2004: 1288 miljonit krooni). Põhivara kulumi eelse ärikasumi marginaal veidi langes ulatudes 2005. aastal 41,7%-ni (2004: 42,9%). EMT grupi kulum 2005. aastal veidi tõusis, ulatudes 366 miljoni kroonini (2004: 350 miljonit krooni). Kasv tulenes peamiselt mõningate keskjaama seadmete kiiremas tempos amortiseerimisest 2005. aasta neljandas kvartalis, mis oli seotud nende seadmete kasuliku eluea korrigeerimisega.

Suurem kulumi summa tingis ka selle, et EMT grupi ärikasum 2005. aastal kahanes 2004. aastaga võrreldes 2% ulatudes 921 miljoni kroonini (2004: 938 miljonit krooni). EMT grupi finantstulud (neto)

TEGEVUSARUANNE

31. DETSEMBRIL 2005 LÖPPENUD MAJANDUSAASTA KOHTA

kasvasid 2005. aastal 1 miljoni krooni võrra ulatudes 9 miljoni kroonini. Grupi kasum enne maksustamist oli 930 miljonit krooni, mis on 2% väiksem 2004. aasta tulemusest. EMT grupi dividendide tulumaksukulu jäi 2005. aastal 60 miljoni krooni võrra väiksemaks 2004. aasta tulumaksukulust. Vähenemine tulenes nii 100 miljoni krooni võrra väiksemast dividendimaksest kui ka 26/74-lt 24/76-le langenud dividendide tulumaksu määrast.

EMT grupp teenis 2005. aastal puhaskasumit 709 miljonit krooni (2004: 665 miljonit krooni), mis on 7% enam kui 2004. aastal.

EMT grupp investeeris 2005. aastal 191 miljonit krooni (2004: 295 miljonit krooni). Põhiosa investeringutest on läinud tehnoloogilise infrastruktuuri kvaliteedi tagamise. Oluliseks investeerimisobjektiks oli ka kogu Tallinna linna katva 3G võrgu väljaehitamine.

EMT grupis töötas 2005. aasta detsembri lõpus 507 inimest (detsember 2004: 498). Töötajatele makstud töötasude kogusumma oli 2005. aastal 114 miljonit krooni.

SUHTED REGULAATORIGA

AS EMT tunnistati märkimisväärse turujõuga ettevõtjaks

23. märtsil 2006. aastal teavitas Sideamet AS-i EMT otsusest tunnistada ta märkimisväärse turujõuga ettevõtjaks oma mobiiltelefonivõrgus häälkõne lõpetamise turul.

Märkimisväärse turujõuga ettevõtjaks tunnistamine toimub vastavuses elektroonilise side seadusega, millega Eesti võttis üle Euroopa Liidu elektrooniliste sidevõrkude ja –teenuste ühise reguleeriva raamistiku. Märkimisväärse turujõuga ettevõtjateks oma mobiiltelefonivõrgus häälkõne lõpetamise turul tunnistas Sideamet ka ülejäänud kaks mobiilsidevõrku opereerivat sideettevõtjat - Elisa Mobiilsideteenused AS ja Tele2 Eesti AS.

Konkurentsile avatud turu arengu tagamiseks ning konkurentsi edendamiseks elektroonilise side teenuste osutamise turul plaanib Sideamet kehtestada kõigile märkimisväärse turujõuga ettevõtjateks tunnistatud sideettevõtjatele võrdsetel alustel elektroonilise side seaduses toodud kohustused: läbipaistvuskohustust, mittediskrimineerimise kohustust, juurdepääsu kohustust ning hinnakontrolli ja kuluarvestuse kohustust. Otsuse kavandi kohaselt peaksid sideettevõtjad aastatel 2006-2008 rakendama mobiiltelefonivõrgus häälkõne lõpetamise tasude osas liuggraafikut ja nn "hinnamütsil" põhinevat meetodikat. Nimetatud meetodika alusel alates 1. juulist 2006. aastal rakendatav häälkõne lõpetamise tasumäär ei tohiks ühelgi eelpoolnimetatud sideettevõtjal olla kõrgem kui 2,05 EEK/min. Sihteesmärgiks olev vastav tasumäär Sideameti poolt kavandatu kohaselt 2008. aastaks oleks 0,93 EEK/min.

Sideameti otsuse osas seisukoha võtmiseks on AS-i EMT seaduse järgi aega üks kuu.

AKTSIONÄRIDE ÜLDKOOSOLEK

18. mail 2005. aastal toimunud AS-i Eesti Telekom aktsionäride üldkoosolek kinnitas ettevõtja 2004. majandusaasta aruande ning kasumi jaotamise ettepaneku. AS-i Eesti Telekom kohustuslikku reservi suurendati 0,3 mln krooni võrra, et viia selle suurus seaduses ettenähtud tasemele pärast 2004. aasta juunis toimunud aktsiakapitali suurendamist. Ettevõtte aktsionäridele otsustati maksta dividende 8,00 krooni aktsia kohta. Kokku otsustati maksta dividendidena välja 1104 mln krooni. Dividendiõiguslike aktsionäride nimekirja fikseeriti 2. juuni 2005 kell 8.00 seisuga. Dividendid maksti välja 16. juunil 2005. aastal.

Aktsionäride üldkoosolek otsustas lubada AS-il Eesti Telekom ühe aasta jooksul (s.o. kuni 18. maini 2006. aastal) omandada AS Eesti Telekom aktsiaid selliselt, et AS-ile Eesti Telekom kuuluvate oma aktsiate nimiväärtuste summa ei ületa seadusega lubatud piiri ning aktsiate eest tasutav summa ei ole suurem kui aktsia omandamise päeval Tallinna Börsil AS Eesti Telekom aktsia eest tasutud kõrgeim hind. Omandatavate aktsiate arv määratakse enne igakordset ostutehingut AS Eesti Telekom nõukogu otsusega.

AS-i Eesti Telekom nõukogu valiti jätkuvalt seitsmeliikmeline. Nõukogu liikmeteks valiti Bengt Andersson, Erik Hallberg, Alo Kelder, Tomas Lenke, Tarmo Porgand, Mats Salomonsson ja Raivo Vare. 8. juuni toimunud AS-i Eesti Telekom nõukogu valis nõukogu esimeheks Erik Hallberg'i.

AS Eesti Telekom audiitoriks 2005. a. majandusaastal valiti AS PricewaterhouseCoopers.

TEGEVUSARUANNE

31. DETSEMBRIL 2005 LÖPPENUD MAJANDUSAASTA KOHTA

2006. AASTA TEGEVUSPLAANID

Eesti Telekom grupp kavatseb 2006. aastal jätkata teeninduse ja teenuste kvaliteedi parandamist ning ühiste kommunikatsioonilahenduste pakkumist, mida võimaldab gruppi kuuluvate fikseeritud- ja mobiilside ning IT-ettevõtjate koostöö. Koostöös saame pakkuda lahendusi, mis rahuldavad kõik kommunikatsiooni- ja IT-alased vajadused nii kodudes kui kontorites.

Grupi mobiilsideoperaator EMT peab 2006. aasta trendiks mobiilside turul odava, kuid sealjuures kvaliteetse sideturu arengut, samuti aga investeerimist innovaatilistesse tehnoloogiatesse, mis lubaksid osutada klientidele järjest rohkem uusi teenuseid. 2006. aastal jätkub kvaliteetset andmesidet võimaldavate sidevõrkude väljaehitamine. AS-il EMT on kavas Tartusse ja Pärnusse edasi arendada 3G võrku aga ka laiendada EDGE võrku, millega on juba kaetud Eestimaa suuremad linna ning populaarsemad puhkepiirkonnad. 2006. aastalt oodatakse 3G telefonide arvu kasvu. MP3-e alternatiiviks võiks muutuda „muusikatelefon”, mis võimaldaks lisaks suhtlemisele kuulata nii raadiot kui muusikasalvestisi.

Elion Ettevõtte AS jätkab DSL-võrgu laiendamist aga ka mitmete raadiolahendustel põhinevate võrkude rajamist. Klientidele pakutavate teenuste osas kavandame meelelahutuse osakaalu suurenemist. Kodudesse hakkame lisaks suhtlusvõimalustele pakkuma kvaliteetset digitaalset telepilti ning tulevikus ka kaugvideolaenuust, online-mänge jne. koos vajalike seadmete, hoolduse ja teenindusega. Selleks kavatseme 2006. aastal tulla DigiTVga massturule ning hakata pakkuma Kodulahendusi ja Korrusmaja lahendusi kolmikteenusena, mis sisaldavad lisaks interneti- ja telefoniühendusele ka teleprogramme. Eesmärgiks on jõuda DigiTV-ga aastaks 2010 pooltesse Eesti kodudes.

2006. aastal ootame kiiret arengut meie poolt pakutavate IT-teenuste osas. Soovime IT-teenuseid aktiivselt pakkuda nii äri- kui eraklientidele, hõlmates ka järelmaksu- ja üüriteenuseid. Loodame areneda väärtusahelas ning osutada senisest enam teenuseid, mis toetavad kommunikatsiooniteenuste tarbimist. Nendeks valdkondadeks on kohtvõrkude ja arvutitöökohtade haldusteenused, server- ja salvestusseadmete lahendused, turvalahendused ja kommunikatsiooniteenuseid sisaldavad IT-rakendused.

AS EESTI TELEKOM JA TÛTARETTEVÕTJAD



RAAMATUPIDAMISE AASTAARUANNE

Juhatus kinnitus raamatupidamise aastaaruandele

Juhatus kinnitab lehekülgedel 12 kuni 60 toodud AS Eesti Telekom ja tema tütarettevõtjate (edaspidi ka "Grupp") 2005. a. raamatupidamise aastaaruande koostamise õigsust ja täielikust.

Juhatus kinnitab, et:

- 1 raamatupidamise aastaaruande koostamisel rakendatud arvestuspõhimõtted on vastavauses Rahvusvaheliste Finantsaruandluse Standarditega (*IFRS*) nagu need on vastu võetud Euroopa Liidu poolt;
- 2 raamatupidamise aastaaruanne kajastab õigesti ja õiglaselt Grupi finantsseisundit, majandustulemust ja rahavoogusid;
- 3 Gruppi kuuluvad äriühingud on jätkuvalt tegutsevad äriühingud.

<i>Nimi</i>	<i>Ametinimetus</i>	<i>Allkiri</i>
Jaan Männik	juhatuse esimees	
Hille Võrk	juhatuse liige	

Tallinn, 27. märts 2006

Intsialiseeritud ainult identitseerimiseks Initialed for the purpose of identification only
Intsiaalid/initials <i>M.M</i>
Kuupäev/date <i>27.03.06.</i>
PricewaterhouseCoopers, Tallinn

AS EESTI TELEKOM JA TÛTARETTEVÕTJAD

KONSOLIDEERITUD KASUMIARUANNE

Finantsaruanded on koostatud tuhandetes kroonides (EEK)

	Lisad	2005	2004 Korrigeeritud
Tegevust jätkavad tegevusalad:			
Äritulud			
Müügitulu	2 (a, b), 3, 4 (a)	5 149 937	4 972 661
Muud äritulud	3, 4 (b)	18 488	21 973
Äritulud kokku		5 168 425	4 994 634
Tegevuskulud			
Toore, materjal, kaubad ja teenused	2 (a), 3	(1 955 500)	(1 803 114)
Mitmesugused tegevuskulud	2 (a), 3	(513 789)	(565 851)
Tööjõukulud	2 (a), 3, 4 (c)	(538 112)	(498 163)
Muud ärikulud	2 (a), 3, 4 (d)	(19 867)	(17 400)
Kulum ja väärtuse langus	2 (a), 3, 4 (e), 6, 8	(752 741)	(812 450)
Ärikasum		1 388 416	1 297 656
Finantstulud tütar- ja sidusettevõtjate aktsiatelt ja osadelt, neto	2 (a), 3	452	40 020
Muud finantstulud / (-kulud), neto	2 (a), 3, 4 (f)	47 225	32 682
Kasum enne tulumaksustamist		1 436 093	1 370 358
Dividendide tulumaks	2 (a), 3, 5	(348 515)	(382 918)
Tegevust jätkavate tegevusalade aruandeaasta puhaskasum		1 087 578	987 440
Likvideeritud tegevusalad:			
Likvideeritud tegevusala aruandeaasta kasum			11 020
Aruandeaasta puhaskasum		1 087 578	998 460
Aruandeaasta puhaskasumi jaotus:			
Emaettevõtja osalus kasumis	2 (a), 3	1 087 416	993 568
Vähemusosa osalus kasumis	2 (a), 3	162	4 892
		1 087 578	998 460
Jätkavate tegevusalade aktsiakasum, arvestatud emaettevõtja osaluse aruandeaasta kasumist			
	18 (e)		
Baasaktsiakasum (kroonides)		7,88	7,16
Lahustatud aktsiakasum (kroonides)		7,88	7,16
Likvideeritud tegevusalade aktsiakasum, arvestatud emaettevõtja osalusega aruandeaasta kasumist			
	18 (e)		
Baasaktsiakasum (kroonides)		-	0.04
Lahustatud aktsiakasum (kroonides)		-	0.04

Lehekülgedel 17 – 60 esitatud finantsaruannete lisad on konsolideeritud raamatupidamise aastaaruande lahutamatu osa.




AS EESTI TELEKOM JA TÛTARETTEVÕTJAD**KONSOLIDEERITUD BILANSS**

Finantsaruanded on koostatud tuhandetes kroonides (EEK)

	Lisad	31. detsember 2005	31. detsember 2004 Korrigeeritud
VARAD			
Põhivara			
Materiaalne põhivara	6	1 833 916	2 014 908
Firmaväärtus	8	55 416	-
Litsentsid, patendid ja kaubamärgid	8	111 272	91 190
Investeeringud sidusettevõtjatesse	11	2 951	18 804
Mitmesugused pikaajalised nõuded	12, 13	44 194	19 985
Põhivara kokku		2 047 749	2 144 887
Käibevara			
Varud	14	86 870	124 382
Nõuded ostjate vastu ja muud lühiajalised nõuded	15	836 945	770 129
Lühiajalised finantsinvesteeringud	16	1 266 638	1 153 740
Raha ja raha ekvivalendid	17	405 548	331 359
Kokku		2 596 001	2 379 610
Müügijootel põhivara	6	15 749	-
Käibevara kokku		2 611 750	2 379 610
VARAD KOKKU		4 659 499	4 524 497
OMAKAPITAL JA KOHUSTUSED			
Omakapital	18		
Emaettevõtja osalus omakapitalis			
Aktsiakapital		1 379 545	1 379 545
Ülekurss		356 018	356 018
Kohustuslik reservkapital		137 955	137 645
Jaotamata kasum		2 165 819	2 182 349
Emaettevõtja osalus omakapitalis kokku		4 039 337	4 055 557
Vähemusosa		1 160	-
Omakapital kokku		4 040 497	4 055 557
Pikaajalised kohustused			
Intressikandvad laenu ja võlakohustused	19 (a)	5 773	604
Pensionikohustus	24 (a)	6 926	8 006
Pikaajalised kohustused kokku		12 699	8 610
Lühiajalised kohustused			
Võlad tarnijatele ja muud lühiajalised kohustused	22	594 444	436 906
Intressikandvad laenu ja võlakohustused	19 (b)	3 173	18 968
Pensionikohustus	24 (a)	865	651
Eraldised	24 (b)	7 821	3 805
Lühiajalised kohustused kokku		606 303	460 330
OMAKAPITAL JA KOHUSTUSED KOKKU		4 659 499	4 524 497

Lehekülgedel 17 – 60 esitatud finantsaruannete lisad on konsolideeritud raamatupidamise aastaaruande lahutamatu osa.



AS EESTI TELEKOM JA TÛTARETTEVÕTJAD

KONSOLIDEERITUD OMAKAPITALI MUUTUSTE ARUANNE

Finantsaruanded on koostatud tuhandetes kroonides (EEK)

	Lisad	Emaettevõtja osalus omakapitalis					Kokku	Vähemusosa	Omakapital kokku
		Aksiakapital	Ülekurs	Kohustuslik reservkapital	Realiseerimata kursivahed	Jaotamata kasum			
1. jaanuar 2004		1 376 445	331 026	137 384	(11)	2 290 218	4 135 062	13 540	4 148 602
Kohustusliku reservkapitali suurendamine	18 (b)	-	-	261	-	(261)	-	-	-
Realiseerimata kursivahed		-	-	-	11	(11)	-	-	-
Emiteeritud aktsiad	18 (a)	3 100	24 992	-	-	-	28 092	-	28 092
Väljakuulutatud dividendid	18 (c)	-	-	-	-	(1 101 165)	(1 101 165)	-	(1 101 165)
Vähemusosa muutused seoses tütarettevõtte müügiga		-	-	-	-	-	-	(18 432)	(18 432)
<i>Muutused kokku</i>		<i>3 100</i>	<i>24 992</i>	<i>261</i>	<i>11</i>	<i>(1 101 437)</i>	<i>(1 073 073)</i>	<i>(18 432)</i>	<i>(1 091 505)</i>
Aruandeaasta kasum		-	-	-	-	993 568	993 568	4 892	998 460
31. detsember 2004		1 379 545	356 018	137 645	-	2 182 349	4 055 557	-	4 055 557
1. jaanuar 2005		1 379 545	356 018	137 645	-	2 182 349	4 055 557	-	4 055 557
Kohustusliku reservkapitali suurendamine	18 (b)	-	-	310	-	(310)	-	-	-
Väljakuulutatud dividendid	18 (c)	-	-	-	-	(1 103 636)	(1 103 636)	-	(1 103 636)
Vähemusosa muutused seoses tütarettevõtte omandamisega		-	-	-	-	-	-	998	998
<i>Muutused kokku</i>		<i>-</i>	<i>-</i>	<i>310</i>	<i>-</i>	<i>(1 103 946)</i>	<i>(1 103 636)</i>	<i>998</i>	<i>(1 102 638)</i>
Aruandeaasta kasum		-	-	-	-	1 087 416	1 087 416	162	1 087 578
31. detsember 2005		1 379 545	356 018	137 955	-	2 165 819	4 039 337	1 160	4 040 497

Lehekülgedel 17 - 60 esitatud finantsaruannete lisad on konsolideeritud raamatupidamise aastaaruande lahutamata osa.


AS EESTI TELEKOM JA TÛTARETTEVÕTJAD

KONSOLIDEERITUD RAHAVOOGUDE ARUANNE

Finantsaruanded on koostatud tuhandetes kroonides (EEK)

	Lisad	2005	2004 Korrigeeritud
Rahavood äritegevusest			
Aruandeaasta puhaskasum		1 087 578	998 460
Korrigeerimised:			
Dividendide tulumaks		348 515	382 918
Muud finantstulud ja kulud		(47 225)	(30 315)
Neto tulemsidusettevõtetelt		(452)	(45 183)
Põhivara kulum ja väärtuse langus	4 (e), 6, 8	752 741	816 472
Kasum põhivara müügist ja mahakandmisest	4 (b, d)	(7 564)	(10 294)
Rahavood äritegevusest enne käibekapitali muutusi		2 133 593	2 112 058
Äritegevusega seotud nõuete ja ettemaksete muutus		49 479	(98 553)
Varude muutus		39 166	(34 365)
Äritegevusega seotud kohustuste ja ettemaksete muutus		85 332	50 142
Rahavood äritegevusest peale käibekapitali muutusi		2 307 570	2 029 282
Makstud intressid		(735)	(908)
Makstud dividendide tulumaks	5	(348 568)	(382 918)
Rahavood äritegevusest kokku		1 958 267	1 645 456
Rahavood investeerimistegevusest			
Materiaalse põhivara soetamine	6	(533 632)	(502 587)
Litsentside soetamine	8	(20 292)	(12 400)
Materiaalse ja immateriaalse põhivara müük		17 563	18 476
Tütarettevõtjate aktsiate soetamine	10	(294 052)	(3 872)
Tütarettevõtjate aktsiate müük		217 475	52 272
Sidusettevõtjate aktsiate müük		16 305	-
Lühiajaliste finantsinvesteeringute muutus, neto	16	(87 660)	(37 652)
Antud laenud		(94 877)	(36 256)
Antud laenude tagasimaksed		2 715	3 829
Saadud intressid		47 669	39 741
Rahavood investeerimistegevusest kokku		(728 786)	(478 449)
Rahavood finantseerimistegevusest			
Konverteeritavate võlakirjade tagasimaksed		-	(48)
Saadud mittekonverteeritavad kohustused		2 073	1 353
Mittekonverteeritavate kohustuste tagasimaksed		(4 602)	(7 377)
Pikaajaliste laenude tagasimaksed		(333)	-
Kapitalirendi põhiosa tagasimaksed	7	(15 719)	(9 059)
Lühiajaliste laenude tagasimaksed		(8 901)	(176)
Aktsiate emiteerimine	18 (a)	-	27 782
Makstud dividendid	18 (c)	(1 103 816)	(1 101 165)
Rahavood finantseerimistegevusest kokku		(1 131 298)	(1 088 690)
Raha ja raha ekvivalentide muutus		98 183	78 317
Raha ja raha ekvivalendid aasta alguses	16, 17	331 359	253 862
Valuutakursi muutuste mõju		851	(820)
Raha ja raha ekvivalendid aasta lõpus	16, 17	430 393	331 359

Lehekülgedel 17 - 60 esitatud finantsaruannete lisad on konsolideeritud raamatupidamise aastaraunde lahutamatu osa.



AS EESTI TELEKOM JA TÛTARETTEVÕTJAD
KONSOLIDEERITUD FINANTSARUANNETE LISAD
31. DETSEMBRIL 2005 LÕPPENUD MAJANDUSAASTA KOHTA

Finantsaruanded on koostatud tuhandetes kroonides (EEK)

1. Üldine informatsioon ja raamatupidamise aastaaruande koostamisel kasutatud arvestuspõhimõtted

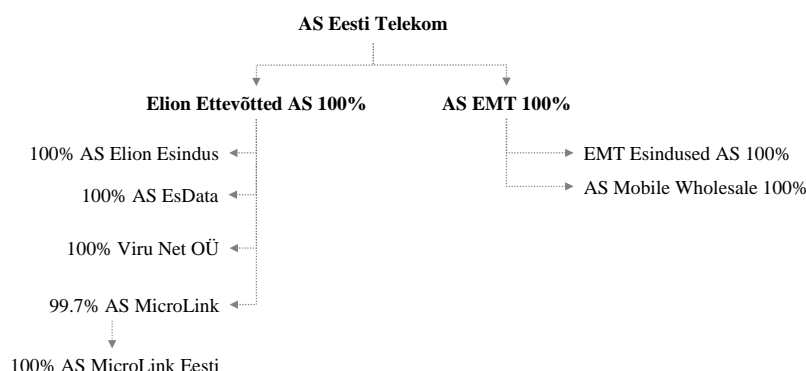
Üldine informatsioon

Eesti Telekom Grupi peamiseks tegevusalaks on telekommunikatsiooniteenuste osutamine.

AS Eesti Telekom (registreerimisnumber 10234957; aadress: Roosikranti 2, 10119 Tallinn) on Eesti Vabariigis registreeritud ja tegutsev valdusfirma, mille tütarettevõtjad osutavad teenuseid telekommunikatsiooni alal. Alates 1999. aastast on AS-i Eesti Telekom aktsiad noteeritud Tallinna ja Londoni väärtpapieribörsidel (OMX: ETLAT / LSE: EETD).

AS-i Eesti Telekom enamusomanikuks on Baltic Tele AB kaudu Stockholmi börsil noteeritud TeliaSonera AB.

AS-i Eesti Telekom 2005. aasta konsolideeritud aruanded sisaldavad järgmiste ettevõtjate majandustulemusi:



Raamatupidamise aastaaruande koostamisel kasutatud arvestuspõhimõtted

Järgnevalt on kirjeldatud olulisi raamatupidamis põhimõtteid, mida on kasutatud AS-i Eesti Telekom (Emaettevõtte) ja tema tütarettevõtjate (koos nimetatud Grupp) finantsaruannete koostamisel.

Toodud arvestuspõhimõtteid on järjepidevalt rakendatud kõikidele aruandes toodud perioodidele, välja arvatud juhtudel, kui on kirjeldatud teisiti.

Koostamise alused

Eesti Telekom Grupi konsolideeritud finantsaruanded on koostatud vastavuses Rahvusvahelistele Finantsaruandluse Standarditele (IFRS), nagu need on vastu võetud Euroopa Liidu poolt.

Eesti Telekom Grupi ettevõtete arvestusvaluutaks on Eesti kroon. Finantsaruanded on koostatud tuhandetes kroonides, kui ei ole öeldud teisiti.

Finantsaruannete koostamisel on lähtutud soetusmaksumuse printsiibist, välja arvatud teatud finantsinstrumendid, mis on kajastatud turuväärtuses.

Käesolev konsolideeritud aruanne on juhatuse poolt allkirjastatud avalikuks avaldamiseks 27. märtsil 2006.

Olulised juhtkonnapoolsed otsused ja hinnangud

Vastavalt rahvusvahelistele finantsaruandluse standarditele tuleb aruande koostamisel teha juhtkonnapoolsed otsuseid ja hinnanguid, mis omavad mõju finantsaruannetes kajastatud summadele. Samuti on nõutud juhtkonnapoolsed otsused ja hinnangud raamatupidamise arvestusmeetodite ja hindamisaluste rakendamisel.

Raamatupidamise aastaaruande koostamisel kasutatakse emaettevõtte juhtkonnapoolsed hinnanguid asjaolude kohta, mis omavad mõju Grupi ja emaettevõtte varadele ja kohustustele bilansipäeva seisuga, ja teenitud tuludele ning tehtud kuludele aruandeperioodi jooksul. Need hinnangud põhinevad käesoleva momendini

Initialiseeritud ainult identiteetseerimiseks
initialled for the purpose of identification only
Initsiaalid/initials M.M
Kuupäev/date 27.03.06.
PriceWaterhouseCoopers, Tallinn

AS EESTI TELEKOM JA TÛTARETTEVÕTJAD

KONSOLIDEERITUD FINANTSARUANNETE LISAD

31. DETSEMBRIL 2005 LÕPPENUD MAJANDUSAASTA KOHTA

Finantsaruanded on koostatud tuhandetes kroonides (EEK)

olemasoleval informatsioonil Grupi olukorrast ja võttes arvesse Grupi plaane ja riske nii nagu nad on teada aruande koostamise hetkeks.

Juhtkonnapoolseid otsuseid ja hinnanguid on järjepidevalt üle vaadatud ning need põhinevad ajaloolised kogemusel ning muudel faktoritel, mille hulgas on ka tulevaste perioodide sündmuste eeldused, mida peetakse põhjendatuks olemasolevate tingimuste juures. Valdkonnad, mis on nõudnud olulisemaid juhtkonnapoolseid otsuseid ja hinnanguid, mis omavad mõju finantsaruannetes kajastatud summadele on seotud immateriaalsete ja muude põhivarade hindamisega, eraldiste ja tingimuslike varade ja kohustustega ning äriühendustega.

a) Äriühendused

Õiglaste väärtuste hindamisel ostuhinna analüüsi koostamisel on juhatus muuhulgas kasutanud ekspertide hinnanguid.

Kaubamärk MicroLink vastab tingimustele, mis on vajalikud selle arvelevõtmiseks äriühenduse käigus omandatud eraldi identifitseeritava varana, kuna kaubamärk on Eestis registreeritud ja jätkuvalt kommertskasutuses. Kuna kaubamärki MicroLinki poolt aktiivselt kasutatakse ja edendatakse ning see toetab ettevõtja grupiväliselt müügitgevust, on selle väärtuse hindamise sobivaimaks meetodiks tulumeetod (*Income Approach*) ning antud kaubamärgi hindamisel on kasutatud kaubamärgi kasutamistasu vähendamise (*relief from royalty*) meetodit.

Lepinguline ja mitte-lepinguline kliendibaas vastasid tingimustele, mis on vajalikud arvelevõtmiseks äriühenduse käigus omandatud eraldi identifitseeritava varana, kuna MicroLinki suhted klientidega toimuvad üldjuhul sõlmitavate lepingute, raamlepingute või ostukorralduste alusel. Omandatava ettevõtja kliendibaasi väärtus avaldub ettevõtja võimekuses teenida tulu, mis ületab muude äriprotsessis rakendatud materiaalsete ja immateriaalsete varade normaalse õiglase tulususe. Seetõttu kasutati mitmeperioodilise lisatulu (*multiperiod excess earnings*) meetodit eraldamiseks kliendibaasiga seotud rahavoogu kogu varade poolt genereeritavast rahavoost. Eeldatavaid tulevase tulusid ja põhivara kulumi eelse ärikasumi marginaali kombineerituna ajalooliste trendidega ja juhatuse tulevikuootustega võrreldi võrdlusgrupi ettevõtete tulevikuprognosidega. Kliendibaasi järelejäänud kasulikuks elueaks määrati 7 aastat. Seega on olemasoleva kliendibaasiga seotud tugevad tulevaste rahavoogude ootused. Kliendibaasi hindamisel kasutatud diskontomäär võrdus MicroLinki keskmise kaalutud kapitali hinnaga.

Spetsiifilised varad, mille suhtes eksisteerib kohustus müüa need 9 kuu jooksul alates äriühenduse toimumisest, on klassifitseeritud kui müügiotel varad ning nende väärtus on leitud kasutades diskonteeritud rahavoogude meetodit (*discounted future economic*) meetodit. Müügiotel varad on kajastatud õiglasel väärtuses, mida on vähendatud müügi seotud kulude võrra.

Bilansis kajastatud firmaväärtus on tekkinud seoses MicroLinki ja Viru Neti soetamisega 2005. aastal. Vastavalt standardprotseduurile on hinnatakse firmaväärtuse väärtust võimalike allahindluse vajaduste tuvastamiseks. Seisuga 31. detsember 2005 ületas kaetav väärtus bilansilist väärtust, seega puudus vajadus firmaväärtuse allahindamiseks.

Äriühendustega seotud hinnanguid vaadatakse üle pidevalt juhul, kui tekib täiendavat informatsiooni varade väärtuste kohta. Kui tegelikud tulemused kujunevad erinevaks hinnangutest, siis tehakse vajalikud korrigeerimised.

b) Materiaalne ja immateriaalne põhivara

Materiaalsete ja immateriaalsete põhivarade ning pikaajaliste finantsvarade bilansilisi väärtusi testitakse vähemalt kord aastas või koheselt juhul, kui on märke väärtuse langemisest, analüüsides üksikuid varasid, või kokkukuuluvate varade klasse. Kui on indikatsioon võimalikust väärtuse langusest, määratakse vara kaetav väärtus, mis on võrdne kõrgemaga vara neto müügihinnast või kasutusväärtusest. Kasutusväärtus leitakse kasutades diskonteeritud rahavoo meetodit. Allahindluse summa moodustub bilansilise väärtuse ja kaetava väärtuse vahest. Äritegevuse rahavoo leidmisel diskonteeritud rahavoo meetodil kasutatakse mitmeid olulisi eeldusi ja hinnanguid, näiteks hinnanguid turu kasvule, tuludele, telekommunikatsiooniteenuste turuhindadele, sidevõrkude haldus- ja arenduskuludele ning tööjõuvajadusele. Tulevaste rahavoogude prognoosid tuginevad parimatel tulevaste tulude ja tegevuskulude hinnangutel, mis on tuletatud ajaloolistest trendidest, üldisest turutingimustest, majandusharu trendide ja prognooside ning muust asjakohasest informatsioonist. Kasutatavad eeldused vaadatakse üle juhatuse poolt. Rahavoogude prognoose kohaldatakse kasutades sobivat diskonteerimismäära, mis on tuletatud kapitali hinnast, millele lisandub mõistlik riskipreemia hindamispäeva seisuga. Juhul kui grupi mistahes pikaajaliste varade tulevaste rahavoogude projektsioon muutub tulenevalt muudatustest ärimudelil või –strateegias, konkurentsipurves või seadusandlikus keskkonnas, võib grupil tekkida vajadus immateriaalse või materiaalse põhivara või pika-ajaliste finantsvarade allahindamiseks.



AS EESTI TELEKOM JA TÛTARETTEVÕTJAD
KONSOLIDEERITUD FINANTSARUANNETE LISAD
31. DETSEMBRIL 2005 LÕPPENUD MAJANDUSAASTA KOHTA

Finantsaruanded on koostatud tuhandetes kroonides (EEK)

c) *Materiaalne põhivara*

Materiaalse põhivara kulum ja immateriaalse põhivara amortisatsioon põhinevad nende soetusmaksumusel (ostuhinnal), mida on vajadusel korrigeeritud parendustega ja erinevate varade klasside eeldataval kasulikul elueal. Juhatus on rajatiste, masinate ja seadmete kasuliku eluea hindamisel arvestanud nendega toodetavate teenuste mahtu ja tingumusi, ajaloolisi kogemusi antud valdkonnas ning tulevikunägemusi. Hinnangute kohaselt on ehitiste kasulik eluiga 12-33 aastat, sõltuvalt konstruktsioonist ja kasutusotstarbest. Telekommunikatsiooniseadmete kasulik eluiga on 5-10 aastat, sõltuvalt spetsiifiliste seadmete tingimustest ja kasutuseesmärgist. Muude masinate ja seadmete kasulik eluiga on 2,5-7 aastat, sõltuvalt nende kasutustest. Mõõbli, muu inventari ja sisseseade kasulik eluiga on 2-10 aastat, sõltuvalt konkreetsetest varadest. Kulumi määradesse ei tehtud 2005. ega 2004. aasta jooksul mingeid üldisi muudatusi.

d) *Eraldised ja tingimuslikud varad ning kohustused*

Potentsiaalsete varade ja kohustuste realiseerumise tõenäosuse hindamisel tugineb juhatus ajaloolistele kogemustele, üldinformatsioonile majanduslikust ja sotsiaalsest keskkonnast ning eeldustele tulevaste arengute ja sündmuste kohta, kasutades selleks parimat neile teada olevat informatsiooni olukorra kohta.

Arvestuspõhimõtete muudatused 2005. aastal

Alates 1. jaanuarist 2005 on rakendatud mitmed muudatused kehtivate standardite tekstides ning uued IFRS standardid, mis muutusid kontsernile kohustuslikuks alates 1. jaanuarist 2005 alanud majandusaastast. Järgnevalt on toodud loetelu muudetud standarditest, mis rakendusid aruandeperioodidele, mis algavad 1. jaanuar 2005 ja mida kontsern on rakendanud alates nimetatud perioodist:

- IAS 1 (täiendatud 2003), Finantsaruannete esitamine
- IAS 2 (täiendatud 2003), Varud
- IAS 8 (täiendatud 2003), Arvestusmeetodid, raamatupidamislike hinnangute muutused ja vead
- IAS 10 (täiendatud 2003), Bilansipäevajärgsed sündmused
- IAS 16 (täiendatud 2003), Põhivara
- IAS 17 (täiendatud 2003), Rendiarvestus
- IAS 21 (täiendatud 2003), Valuutakursi muutuste mõjud
- IAS 24 (täiendatud 2003), Seotud osapooli käsitleva informatsiooni avalikustamine
- IAS 27 (täiendatud 2003), Konsolideeritud ja konsolideerimata finantsaruanded
- IAS 28 (täiendatud 2003), Investeeringud sidusettevõtetesse
- IAS 3 (täiendatud 2003)², Finantsinstrumendid: avalikustamine ja esitamine
- IAS 33 (täiendatud 2003), Kasum aktsia kohta
- IAS 36 (täiendatud 2004), Varade väärtuse langus
- IAS 38 (täiendatud 2004), Immateriaalne põhivara
- IAS 39 (täiendatud 2003), Finantsinstrumendid: kajastamine ja mõõtmine
- IAS 40 (täiendatud 2004), Kinnisvarainvesteeringud

Välja antud uued IFRS standardid, mis rakendusid alates perioodist 1. jaanuar 2005:

- IFRS 2, Aktsiakompensatsioonid
- IFRS 3, Äriühendused (rakendus alates 31. märts 2004 perioodidele).
- IFRS 4, Kindlustuslepingud
- IFRS 5, Müügiks hoitav põhivara ja lõpetatud tegevusvaldkonnad
- IFRIC 1, Muutused eksisteerivates eemaldamis-, ennistamis- ning sarnastes kohustistes
- IFRIC 2, Liikmete osad ühistulistes ettevõtetes ja sarnased instrumendid

Uute Standardite või standardite muudatuste rakendamine ei põhjustanud olulisi muudatusi olemasolevates arvestuspõhimõtetes ning ei mõjutanud kontserni majandustulemust.

Vastavalt standardite nõuetele on muudetud finantsaruannetes kajastatud informatsiooni esitusviisi ning on avaldatud täiendavat informatsiooni aruande lisades. Uutest nõudmistest ei tulenenud vajadust olulisteks muutusteks eelmise perioodi võrdlusandes ja nende esituses. Uute standardite rakendamine on siiski põhjustanud teatud kindlaid muutusi finantsinformatsiooni esitusviisis, mida on kirjeldatud edaspidi.



AS EESTI TELEKOM JA TÛTARETTEVÕTJAD

KONSOLIDEERITUD FINANTSARUANNETE LISAD

31. DETSEMBRIL 2005 LÕPPENUD MAJANDUSAASTA KOHTA

Finantsaruanded on koostatud tuhandetes kroonides (EEK)

Konsolideerimise põhimõtted

a) Tütarettevõtjad

Ettevõtjat loetakse tütarettevõtjaks, ehk emarettevõtja kontrolli all olevaks, kui üle poole tütarettevõtja hääleõigusest on emarettevõtja kontrolli all, kui emarettevõtja on võimeline kontrollima tütarettevõtja tegevust ja finantspoliitikat ning kui emarettevõtja omab õigust nimetada või tagasi kutsuda enamuse tütarettevõtja nõukogu liikmetest. Kui emarettevõtja omandas või loovutas aasta jooksul ettevõtja üle kontrolli, on vastava ettevõtja tulemus kajastatud konsolideeritud finantsaruannetes alates kontrolli omandamise kuupäevast või kuni kontrolli loovutamise kuupäevani.

Konsolideeritud finantsaruanded sisaldavad kõikide emarettevõtja kontrolli all olevate tütarettevõtjate finantsandmeid, ehk ühendatud rida-realt emarettevõtja ja selle tütarettevõtjate finantsaruanded ühesuguste varade, kohustuste, omakapitali, tulude ja kulude kirjed. Kõik gruppi kuuluvate ettevõtjate vahelised tehingud ja saldod, samuti realiseerimata kasumid ja kahjumid on finantsaruannetes elimineeritud.

Investeeringute soetamine tütarettevõtjatesse kajastatakse ostumeetodil. Ostumeetodi rakendamisel kajastatakse omandatud osalust teises ettevõttes või äritegevuses algselt omandatud osaluse soetusmaksumuses. Soetusmaksumus jagatakse omandatud varade, kohustuste ja tingimuslike kohustuste (ehk omandatud netovara) õiglastele väärtustele. Vahet omandatud osaluse soetusmaksumuse ja omandatud netovara õiglase väärtuse vahel kajastatakse positiivse või negatiivse firmaväärtusena. Negatiivne firmaväärtus kajastatakse koheselt kasumiaruandes tuluna. Ostumeetodit rakendatakse omandamise kuupäeva seisuga. Selle kuupäeva seisuga määratakse omandatud osaluse soetusmaksumus, omandatud netovara õiglane väärtus ja tekkinud firmaväärtus.

Gruppi kuuluvad ettevõtjad kasutavad olulises osas ühtseid arvestuspõhimõtteid. Vajadusel on harmoniseeritud tütarettevõtjate raamarupidamisprintsipi selleks, et kindlustada ühtlaste raamatupidamisprintsipi järgimine kontserni konsolideeritud aruandes. Arvestuspõhimõtete muutmise korral muudetakse tagasiulatavalt ka eelmiste aruandeperioodide võrdlusandmeid.

Vähemusosa emarettevõtja kontrolli all olevate ettevõtjate majandustegevuse tulemusel ja omakapitalis on konsolideeritud finantsaruannetes esitatud eraldi kirjena.

Informatsioon Gruppi kuuluvate tütarettevõtjate kohta on toodud lisas 9.

b) Sidusettevõtjad

Sidusettevõtja on ettevõtja, milles grupil on otseselt või kaudselt 20%-50% hääleõigusest, või mille üle grupil on oluline mõjuvõim, kuid ei ole kontrolli.

Investeeringute soetamine sidusettevõtjatesse kajastatakse ostumeetodil sarnaselt investeeringute soetamisega tütarettevõtjatesse.

Investeeringud sidusettevõtjatesse on kajastatud konsolideeritud finantsaruannetes kasutades kapitaliosaluse meetodit, mille kohaselt alginvesteeringut on korrigeeritud ettevõttest saadud kasumi/kahjumiga ning laekunud dividendidega. Kapitaliosaluse meetodi kohaselt on ka Grupi ja sidusettevõtja omavahelistest tehingutest tekkinud realiseerimata kasumid ja kahjumid elimineeritud proportsionaalselt investori osalusega sidusettevõtja aktsia- või osakapitalis.

Tütar- ja sidusettevõtjate aktsiad, mis on soetatud pikemaks perioodiks kui üks aasta, on näidatud pikaajaliste finantsinvesteeringutena.

Informatsioon Gruppi kuuluvate sidusettevõtjate kohta on toodud lisas 11.

c) Tehingud seoses vähemusosaga

Grupp kasutab vähemusosaga tehtavate tehingute puhul samasuguseid printsiipe nagu oleks tegu grupi väliste kolmandate osapooltega. Osaluse müük vähemusosanikele, millest tuleneb grupile kasum või kahjum, kajastatakse kasumiaruandes. Osaluse ostud vähemusosanikelt kajastatakse läbi firmaväärtuse, milleks on vahe omandatud osaluse ja selle eest tehtud väljaminekute vahel.



AS EESTI TELEKOM JA TÛTARETTEVÕTJAD

KONSOLIDEERITUD FINANTSARUANNETE LISAD

31. DETSEMBRIL 2005 LÕPPENUD MAJANDUSAASTA KOHTA

Finantsaruanded on koostatud tuhandetes kroonides (EEK)

Välisvaluuta

Välisvaluutatehingud arvestatakse tehingu päeval kehtiva Eesti Panga valuutakursiga. Bilansis hinnatakse valuutapõhised rahalised varad ning kohustused ümber bilansipäeval kehtiva Eesti Panga valuutakursiga. Ümberhindamise tulemusena saadud kursikasumid ja -kahjumid kajastatakse aruandeperioodi kasumiaruandes.

Välisriigis registreeritud ning arvestusvaluutaks välisvaluutat kasutatava tütaretevõtja finantsnäitajate konsolideerimisel hinnatakse need ümber Eesti Panga kehtiva valuutakursiga.

Tütaretevõtja välisvaluutas koostatud aruannete ümberarvestusel kasutatakse järgmisi valuutakursse:

- kõik vara ja kohustuste kirjed hinnatakse ümber bilansipäeva kursi alusel;
- tulud, kulud ja muud omakapitali muutused hinnatakse ümber aasta keskmise valuutakursi alusel;
- tütaretevõtte omandamisel tekkinud firmaväärtust ning selle omandamisega seotud varade ja kohustuste bilansiliste maksumuste õiglase väärtuse korrigeerimisi käsitletakse tütaretevõtte varade ja kohustustena ja seega hinnatakse need ümber bilansipäeva kursi alusel.

Ümberhindamise tagajärjel tekkinud kursivahed kajastatakse konsolideeritud bilansi omakapitali kirjel "Realiseerimata kursivahed". Konsolideeritud bilansis kajastatud realiseerimata kursivahed võetakse arvesse emaettevõtja kasumi arvestamisel tütaretevõtja aktsiate või osade müümisel.

Finantsaruannete koostamisel on põhiliselt kasutatud alljärgnevat valuutakursse:

Valuuta	2005. aasta kurs		2004. aasta kurs	
	31. detsember	Keskmine	31. detsember	Keskmine
Euro	15,64660	15,64660	15,64660	15,64660
USA dollar	13,22060	12,58756	11,47110	12,58881
Rootsi kroon	1,66071	1,68612	1,73450	1,71506
Leedu lutt	4,53157	4,53157	4,53157	4,53157
Läti lutt	22,47260	22,47419	22,42200	23,52225

Materiaalne põhivara

Materiaalseks põhivaraks loetakse varasid kasuliku tööeaga üle ühe aasta juhul, kui on tõenäoline, et nende kasutamisega seoses saadakse tulevikus majanduslikku kasu.

Põhivara kajastatakse soetusmaksumuses, millest on maha arvestatud kulum. Põhivara võetakse arvele soetusmaksumuses, mis koosneb ostuhinnast, mittetagastatavatest maksudest ja muudest põhivara kasutuselevõtuga otseselt seonduvatest väljaminekutest. Materiaalse põhivara soetusmaksumus sisaldab ka eeldatavaid demonteerimise, eemaldamise ja asukoha taastamise kulutusi, milleks ettevõtjal tekib kohustus vara paigaldamisel ja kasutamisel. Omatarbeks valmistatud materiaalne põhivara soetusmaksumus sisaldab endas tegelikke valmistamisväljaminekuid.

Kui materiaalne põhivara objekt koosneb oluliselt erineva kasuliku tööeaga komponentidest, võetakse need komponendid arvele iseseisvate põhivaraobjektidena, määrates neile eraldi amortisatsiooninormid vastavalt nende kasulikule elueale. Sarnase eeldatava kasuliku tööeaga põhivararühmi arvestatakse kogumitena.

Kui materiaalse põhivara eeldatav kaetav väärtus on püsivalt madalam jääkväärtusest, on vastav vara esitatud hinnatuna eeldatavas kaetavas väärtuses. Kaetav väärtus on võrdne kõrgemaga vara neto müügihinnast, millest on maha arvatud müügikulud, või kasutusväärtusest. Kasutusväärtuse leidmisel on tuginedud järgmiste aastate eeldatavatele diskonteeritud rahavoogudele (vaata ka arvestuspõhimõtet osas „Varade väärtuse langus“). Materiaalse põhivara allahindlus on kajastatud bilansis akumulieeritud kulumi suurenemisena ja kasumiaruandes kuluna kirjel „Kulum ja väärtuse langus“. Allahindluse tühistamist kajastatakse aruandeaasta kasumiaruandes põhivara allahindluse kahjumi vähendamisena.

Kulumi arvestamisel kasutatakse lineaarse amortisatsiooni meetodit. Kuluminorm määratakse igale materiaalse põhivaraobjektile või kogumile eraldi sõltuvalt selle kasulikust elueast. Materiaalse põhivara eeldatavad kasulikkude eluiga inventeeritakse aastainventuuri käigus ning parenduste arvelevõtmisel. Vajaduse korral muudetakse põhivara järelejäänud kasulikkude eluiga. Põhivara objekti kulumit hakatakse arvestama alates selle töökorda seadmisest, st kui see on juhtkonna poolt ette nähtud asukohta viidud ja töökorda seatud. Varaobjekti amortiseerimine lõpetatakse kui lõppväärtus ületab bilansilist jääkmaksumust, vara lõpliku eemaldamiseni kasutusest või ümberklassifitseerimisel või müügiks hoitavaks põhivaraks. Kulumi arvestust ei lõpetata, kui vara on jäänud kasutamata seisma või kui vara on aktiivsest kasutusest eemaldatud, väljaarvatud juhtudel, kus vara on täielikult amortiseerunud.



AS EESTI TELEKOM JA TÛTARETTEVÕTJAD

KONSOLIDEERITUD FINANTSARUANNETE LISAD

31. DETSEMBRIL 2005 LÕPPENUD MAJANDUSAASTA KOHTA

Finantsaruanded on koostatud tuhandetes kroonides (EEK)

Igal bilansipäeval hinnatakse kasutatavate amortisatsioonimäärade, amortisatsioonimeetodi ning lõppväärtuse põhjendatust.

Juhul, kui põhivara kaetav väärtus (s.o kõrgem kahest järgnevast näitajast: õiglase väärtuse miinus müügikulutused või vara kasutusväärtus) on väiksem tema bilansilisest jääkmaksumusest, hinnatakse materiaalse põhivara objektid alla nende kaetavale väärtusele. Põhivara müügikasumid ja –kahjumid on summad, mille võrra müügihind ületab või jääb alla bilansilisele väärtusele ning neid kajastatakse kasumiaruandes.

Grupi kasutatavad kuluminormid on järgmised:

- ehitised ja rajatised 3-8% aastas;
- telekommunikatsiooniseadmed 10-20% aastas;
- muud masinad ja seadmed 15-40% aastas;
- muu inventar, sisseseade ja muud 10-50% aastas.

Maad ei amortiseerita.

Materiaalse põhivara parendused lisatakse põhivara soetusmaksumusele ainult juhul, kui need vastavad materiaalse põhivara mõistele ja vara bilansis kajastamise kriteeriumile, sh. kui on tõenäoline osalemine tulevikus majandusliku kasu tekitamisel. Jooksvad hoolduse- ja remonditööd on kajastatud perioodikuluna.

Rendiarvestus

Kapitalirendina kajastatakse tehingud, mille käigus grupp omandab olulises osas rendivaraga seotud riskid ja hüved. Muud rendid kajastatakse kasutusrendina.

a) Grupp rendileandjana

Rendileandja kajastab kapitalirendi alusel väljarenditud vara oma bilansis nõudena kapitalirenti tehtud netoinvesteeringu summas. Kapitalirendi finantstulu jagatakse rendiperioodile nii, et rendileandja tulumäär oleks igal ajahetkel kapitalirendi netoinvesteeringu jäägi suhtes sama.

Rendiperioodi jooksul tasutavad kasutusrendimaksud kajastatakse tuluna ühtlaselt kogu rendiperioodi jooksul, sõltumata sellest, millal maksed tegelikult aset leiavad. Kasutusrendile antud vara kajastatakse oma bilansis tavakorras, analoogiliselt muule ettevõtte bilansis kajastatavale varale.

b) Grupp rentnikuna


Rentnik kajastab rendi jõustumisel kapitalirendi oma bilansis vara ja kohustusena renditud vara õiglase väärtuse summas või rendimaksede miinimumsumma nüüdisväärtuses, juhul kui see on madalam. Vastav kohustus rendileandjale kajastatakse bilansis kapitalirendikohustusena. Rendimaksud jaotatakse finantskuluks ja kohustuse jääkväärtuse vähendamiseks. Finantskulud jaotatakse rendiperioodile nii, et intressimäär oleks igal ajahetkel rendiperioodi jooksul kohustuse jääkväärtuse suhtes sama. Finantskulud kajastatakse tekkepõhiselt kasumiaruandes, välja arvatud juhul, kui need finantskulud on otseselt seostatavad konkreetse vara soetamisega. Sel juhul kapitaliseeritakse finantskulud vastavalt Grupi üldiste põhimõtete laenukulude arvestamise kohta.

Rendipõhivara amortiseeritakse kooskõlas eelpool kirjeldatud amortisatsioonipõhimõtete, kusjuures maksimaalseks amortisatsiooniperioodiks on vara eeldatav kasulik eluiga.

Rendiperioodi jooksul tasutavad kasutusrendimaksud kajastatakse kuluna ühtlaselt kogu rendiperioodi jooksul, sõltumata sellest, millal maksed tegelikult aset leiavad. Kasutusrendile võetud vara bilansis ei kajastata.

Immateriaalne põhivara

Firmaväärtus on summa, mille võrra kontrollitava ettevõtja soetusmaksumus ületab selle ettevõtja identifitseeritavate netovarade õiglase väärtuse. Firmaväärtus kajastatakse grupi finantsaruannetes immateriaalse põhivarana ning seda ei amortiseerita. Firmaväärtust testitakse vähemalt kord aastas ning vajadusel hinnatakse alla (vaata ka arvestuspõhimõtet osas „Varade väärtuse langus”). Firmaväärtust bilansis kajastatakse jääkväärtuses, ehk soetusmaksumus miinus langusest tulenevad allahindlused. Firmaväärtuse langusest tulenevad allahindlused kajastatakse kasumiaruande kirjel „Kulum ja väärtuse langus”. Firmaväärtuse allahindlust ei tühistata. Konsolideeritud bilansis kajastatud firmaväärtust võetakse arvesse emaettevõtja kasumi/kahjumi arvestamisel tütar-ettevõtja aktsiate või osade müümisel.



AS EESTI TELEKOM JA TÛTARETTEVÕTJAD
KONSOLIDEERITUD FINANTSARUANNETE LISAD
31. DETSEMBRIL 2005 LÕPPENUD MAJANDUSAASTA KOHTA

Finantsaruanded on koostatud tuhandetes kroonides (EEK)

Litsentsid, patendid ja kaubamärgid kajastatakse madalamas jääkväärtusest või kaetavast väärtusest ning neid amortiseeritakse lineaarselt nende eeldatava kasuliku eluea, reeglina viie aasta jooksul. Amortisatsioonikulu kajastatakse kasumiaruande kirjel „Kulum ja väärtuse langus“. Kaetav väärtus on võrdne kõrgemaga vara neto müügihinna, millest on maha arvatud müügikulud, või kasutusväärtusest. Kasutusväärtuse leidmisel on tuginedud järgmiste aastate eeldatavatele diskonteeritud rahavoogudele (vaata ka arvestuspõhimõtet osas „Varade väärtuse langus“).

AS-i EMT poolt soetatud mobiilside kolmanda põlvkonna litsentsi amortiseerimist alustati augustis 2003. Vara amortiseerimise perioodiks on litsentsi kasulik eluiga, ehk kümme aastat.

Uurimis- ja arenguväljaminekud

Uurimis- ja arenguväljaminekud kajastatakse nende tekkimise perioodil kasumiaruandes kuluna. Erandiks on arenguväljaminekud, mis on identifitseeritavad, kontrollitavad ja mis osalevad tulevaste perioodide tulu tekkimisel. Sealjuures on arenguprojekti teostamiseks vajalikud ressursid ja tõenäoliselt tekkivate tulude ajagraafik näidatud. Kapitaliseeritud arenguväljaminekud amortiseeritakse lineaarsel meetodil viie aasta jooksul.

Müügiks hoitav põhivara ja lõpetatud tegevusvaldkonnad

Müügiks hoitav põhivara (või lõpetatud tegevusvaldkonnad) klassifitseeritakse müügiks hoitavaks juhul, kui nende bilansiline väärtus kaetakse pigem müügitehingu kui jätkuva kasutamise läbi. Sellisteks varadeks võivad olla ettevõtte osad, lõpetatud tegevusvaldkonnad või üksikud põhivarad. Müügiks hoitav põhivara (või lõpetatud tegevusvaldkonnad) klassifitseeritakse müügiks hoitavaks ning näidatakse kas õiglasel väärtuses miinus müügikulutused või bilansilises maksumuses, olenevalt kumb on madalam juhul, kui nende bilansiline väärtus kaetakse pigem müügitehingu kui jätkuva kasutamise läbi.

Varade väärtuse langus

Piiramatult kasuliku elueaga vara ei amortiseerita vaid kontrollitakse kord aastas vara väärtuse langust, võrreldes vara bilansilist maksumust kaetava väärtusega.

Amortiseeritavate varade puhul hinnatakse vara väärtuse võimalikule langusele viitavate asjaolude esinemist. Selliste asjaolude esinemise korral hinnatakse vara kaetavat väärtust ning võrreldakse seda bilansilise maksumusega.

Väärtuse langusest tekkinud kahjum kajastatakse summas mille võrra vara bilansiline maksumus ületab selle kaetava väärtuse. Vara kaetav väärtus on vara õiglane väärtus, millest on maha lahutatud müügikulutused, või selle kasutusväärtus, vastavalt sellele, kumb on kõrgem. Vara väärtuse languse hindamise eesmärgil hinnatakse kaetavat väärtust kas üksiku varaobjekti või väikseima võimaliku varade grupi kohta, mille jaoks on võimalik rahavoogusid eristada (*cash generating unit*). Varade allahindlusi kajastatakse aruandeperioodi kuluna.

Kord alla hinnatud varade puhul hinnatakse igal järgmisel bilansikuupäeval, kas võib olla tõenäoline, et vara kaetav väärtus on vahepeal tõusnud (v.a firmaväärtus, mille allahindlusi ei tühistata). Allahindluse tühistamist kajastatakse aruandeaasta kasumiaruandes põhivara allahindluse kulu vähendamisena.

Varud


Tooraine, materjal ning ostetud kaubad müügiks võetakse arvele soetusmaksumuses, mis koosneb ostuhinnast, mittetagastatavatest maksudest ja soetamisega seotud veo- ning teistest otsestest väljaminekutest, millest on maha arvatud hinnaalandid.

Varud on hinnatud lähtudes sellest, mis on madalam, kas soetusmaksumus või neto realiseerimismaksumus. Neto realiseerimismaksumus tähendab eeldatavat tavalist müügihinda, millest on maha arvatud eeldatavad kulud varude müügiks.

Varude hindamisel rakendatakse FIFO meetodit. Soetusmaksumusse arvestatakse kulutused, mis on tehtud varude soetamisel ning vajalikesse tingimustesse ja asukohta toomisel.

Finantsvarad ja -kohustused

Finantsvaradeks loetakse raha, aktsiaid ja muid väärtpabereid, ostjatelt laekumata arveid, viitlaekumisi, muid lühi- ja pikaajalisi nõudeid ja positiivse turuväärtusega tuletisinstrumente. Finantskohustusteks loetakse tarnijatele tasumata arveid, viitvõlgasid, muid lühi- ja pikaajalisi võlakohustusi, emiteeritud võlakirju ja negatiivse turuväärtusega tuletisinstrumente.



AS EESTI TELEKOM JA TÛTARETTEVÕTJAD

KONSOLIDEERITUD FINANTSARUANNETE LISAD

31. DETSEMBRIL 2005 LÕPPENUD MAJANDUSAASTA KOHTA

Finantsaruanded on koostatud tuhandetes kroonides (EEK)

Finantsvarad ja -kohustused võetakse algselt arvele nende soetusmaksumuses, milleks on antud finantsvara või -kohustuse eest makstud või saadud tasu õiglane väärtus. Algne soetusmaksumus sisaldab kõiki finantsvara või -kohustusega otseselt seotud kulutusi.

Finantsvarad ja -kohustused kajastatakse bilansis hetkel, kui grupile läheb üle omandiõigus vastavalt finantsvara või -kohustuse lepingu tingimustele.

a) Laenud ja nõuded

Pärast esmast arvele võtmist kajastab Grupp laenusid ja nõudeid amortiseeritud soetusmaksumuses (miinus võimalikud väärtuse langusest tulenevad allahindlused), arvestades järgnevatel perioodidel nõudelt intressitulu ning kasutades efektiivse intressimäära meetodit. Nõuete allahindlused on kirjeldatud peatükis „Nõuded“. Laenud ja nõuded on fikseeritud või kindlaksmääratavate maksetega tuletisinstrumentideks mitteolevad finantsvarad, mis ei ole noteeritud aktiivsel turul. Laenud ja nõuded kajastatakse käibevaradena, välja arvatud juhul kui nende tasumise tähtaeg on hiljem kui 12 kuu jooksul pärast bilansikuupäeva. Selliseid varasid kajastatakse põhivarana.

b) Müügiotel finantsvara

Müügiotel finantsvarana kajastatakse neid tuletisinstrumentideks mitteolevaid finantsvarasid, mida kontsern kavatseb kohe või lähitulevikus müüa ja ei ole klassifitseeritud mõnda eelpool loetletud kategooriasse. Antud kategooria finantsvarasid kajastatakse põhivarana, välja arvatud juhul kui kontsernil on kavatsus need realiseerida 12 kuu jooksul alates bilansikuupäevast. Müügiotel finantsvara võetakse arvele soetusmaksumuses, mis sisaldab kõiki finantsvara soetamisega otseselt kaasnevaid tehingukulusid, välja arvatud nende finantsvarade puhul, mida kajastatakse õiglaselt väärtuses muutustega läbi kasumiaruande, mille puhul tehingukulusid ei liideta (ega arvata maha) algse soetusmaksumuse määramisel. Edaspidi kajastatakse müügiotel finantsvara õiglaselt väärtuses, arvamata maha võimalikke tehingukulusid, mis võivad seoses vara müügi või sellest muul viisil loobumisega tekkida. Finantsvara eemaldatakse bilansist, kui kontsern on kaotanud õiguse finantsvarast tulenevatele rahavoogudele või ta annab kolmandatele osapooltele üle antud finantsvarast tulenevad rahavood ja enamiku antud finantsvaraga seotud riskidest ja hüvedest.

Müügiotel võlakirjad (aktsiad, bondid, fondide osakud jms), ja investeeringud või võlakirjad, mille kindlaksmääratud lunastustähtajad on 12 kuu jooksul pärast bilansikuupäeva, kajastatakse lühiajaliste finantsinvesteeringutena. Müügiotel võlakirjad (aktsiad, bondid, fondide osakud jms), ja investeeringud või võlakirjad, mida tõenäoliselt ei müüda 12 kuu jooksul (välja arvatud investeeringud tütar- ja sidusettevõtjatesse) ja võlakirjad, mille kindlaksmääratud lunastustähtaeg on hiljem, kui 12 kuu jooksul peale bilansipäeva, näidatakse pikaajaliste finantsinvesteeringutena.

Müügiotel finantsvara õiglase väärtuse muutused kajastatakse omakapitalis finantsvarade ümberhindluse reservis.

Kui müügiotel finantsvara müüakse või kantakse maha, siis omakapitalis finantsvarade ümberhindluse reservis kajastatud akumulatsioonid õiglase väärtuse muudatused kajastatakse kasumiaruandes. Müügiotel finantsvara intresse arvestatakse efektiivse intressiarvestuse meetodil ja kajastatakse kasumiaruandes.


Grupi puudusid aruandeperioodil müügiotel finantsvaradeks klassifitseeritavad finantsvarad.

c) Lunastustähtajani hoitavad investeeringud

Lunastustähtajani hoitavate investeeringutena kajastatakse fikseeritud või kindlaksmääratavate maksete ja fikseeritud lunastustähtajaga tuletisinstrumentideks mitteolevaid finantsvarasid, mida kontsernil on kindel kavatsus ja suutlikkus hoida lunastustähtajani. Lunastustähtajani hoitavaid investeeringuid kajastatakse amortiseeritud soetusmaksumuses, millest on vajadusel maha arvestatud väärtuse langusest tulenevad allahindlused ning kasutades efektiivse intressimäära meetodit. Juhul, kui Grupp müüb olulise osa lunastustähtajani hoitavatest investeeringutest enne tähtaegselt, klassifitseeritakse lunastustähtajani hoitavad investeeringud ümber müügiotel finantsvaraks. Lunastustähtajani hoitavad investeeringud klassifitseeritakse põhivaraks, väljaarvatud need, mille lunastustähtaeg on 12 kuu jooksul bilansipäevast ning mida kajastatakse lühiajaliste finantsinvesteeringutena.

Investeeringu müügil kajastatakse bilansilise maksumuse ja neto realiseerimismaksumuse vahe vastavalt kas aruandeperioodi finantstuluna või -kuluna.

Investeeringute õiglase väärtuse hinnang põhineb turuhinnal. Juhul, kui aktiivne turg puudub (ja noteerimata väärtpaberite puhul), kasutab Grupp erinevaid väärtuse hindamise tehnikaid õiglase väärtuse leidmiseks. Nende hulgas kasutatakse sõltumatute osapoolte vaheliste tehingute andmeid, samaväärsete instrumentide võrdlusi, diskonteeritud rahavoo analüüsi ja optiooni hindamise mudeleid, tehes kõik selleks, et oleks maksimaalselt kasutatud turupõhiseid sisendeid ning võimalikult vähe ettevõtte spetsiifilisi sisendeid.



AS EESTI TELEKOM JA TÛTARETTEVÕTJAD

KONSOLIDEERITUD FINANTSARUANNETE LISAD

31. DETSEMBRIL 2005 LÕPPENUD MAJANDUSAASTA KOHTA

Finantsaruanded on koostatud tuhandetes kroonides (EEK)

d) Nõuded

Lühiajalisi nõudeid ostjate vastu kajastatakse korrigeeritud soetusmaksumuse meetodil. Vara väärtuse langusest tingitud allahindlus tehakse juhul, kui on objektiivseid tõendusmaterjale selle kohta, et kontsern ei suuda koguda kokku kõiki saadaolevaid summasid vastavalt nõuete tingimustele. Sellisteks olukordadeks võivad olla deebitori olulised finantsraskused, pankrott või oma kohustuste mittetäitmine kontserni ees. Allahindluse summa on bilansilise väärtuse ja kaetava väärtuse vahe, milleks on tulevikus oodatavate rahavoogude summa, diskonteeritud efektiivse intressimääraga.

Pikaajalised nõuded ostjate vastu ning pikaajalised antud laenud on kajastatud nõude nüüdisväärtuses, millest on mahaarvatud ebatõenäoliselt laekuvad summad. Tõenäoliselt laekuvate nõuete nimiväärtuse ja nüüdisväärtuse vahet kajastatakse nõude laekumistähtajani jäänud perioodi jooksul intressituluna kasumiaruande real "Muud finantstulud ja -kulud", kasutades vastava nõude sisemist intressimäära.

Intressi mittekanvad laenud või turuintressimäärast erineva intressimääraga laenud kajastatakse nõude tekkimisel nüüdisväärtuses, kasutades turul kehtivat intressimäära ning nõude nimiväärtuse ja nüüdisväärtuse vahet amortiseeritakse nõude maksmistähtajani jäänud perioodi jooksul. Esmane ümberhindlus nüüdisväärtusesse ning edasine nõude nimiväärtuse ja nüüdisväärtuse amortisatsioon kajastatakse kasumiaruande real "Muud finantstulud ja -kulud".

e) Nõuete faktooring

Faktooring on nõuete üleandmine (müük), kus sõltuvalt faktooringlepingu tingimustest on ostjal õigus teatud aja jooksul nõue müüjale tagasi müüa (regressiõigusega faktooring) või tagasimüügi õigus puudub ning kõik nõudega seotud riskid ja tulud lähevad sisuliselt üle müüjalt ostjale (regressiõiguseeta faktooring).

Juhul, kui nõude müüjal säilib nõude tagasiostukohustus, kajastatakse tehingut kui finantseerimistehingut (st. nõude tagatisel võetud laenu), mitte kui müüki. Nõuet ei loeta faktooringu tagajärjel müüduks, vaid see

kajastatakse bilansis seni, kuni nõue on laekunud või regressiõigus aegunud. Faktooringtehingust tekkinud faktooringkohustust kajastatakse analoogiliselt muudele laenukohustustele.

Juhul, kui tagasiostukohustust ei ole ning kontroll nõude ja temaga seotud riskide ja tulude üle läheb üle ostjale, kajastatakse tehingut nõude müügina. Kulu nõuete müügist kajastatakse kas finantskuluna (analoogiliselt intressikulule) või nõuete allahindluse kuluna, sõltuvalt sellest, kas faktooringtehing tehti rahavoogude juhtimise või krediidiriski maandamise eesmärgil.

f) Kohustused

Pikaajaliste kohustustena on bilansis kajastatud kohustused, mille maksetähtaeg on hiljem kui üks aasta peale bilansikuupäeva. Ülejäänud kohustused on kajastatud lühiajalistena.

Eraldistena kajastatakse bilansis aruandeperioodil või eelnevatel perioodidel tekkinud kohustusi, millel on seaduslik või lepinguline alus, mis nõuab tulevikus varast loobumist ja mille maksumust saab usaldusväärselt määrata, kuid mille lõplik maksumus või maksetähtaeg ei ole kindlalt fikseeritud. Eraldiste hindamisel on lähtunud juhatuse hinnangust, kogemustest ja vajadusel ka sõltumatute ekspertide hinnangutest.

Lubadused, garantiid ja muud kohustused, mis teatud tingimustel võivad tulevikus muutuda kohustuseks, on avalikustatud aastaaruande lisades tingimuslike kohustustena.

Pensionieraldiste arvutamise aluseks on võetud vastavad töövõtjatega sõlmitud lepingud, millest tulenevad pensionikohustused on kindla ajaperioodiga. Grupil ei ole muid pensionikohustusi, kui üksnes need, mis on tekkinud kindlate minevikus sõlmitud lepingute alusel. Neid kajastatakse bilansis kohustuse tekkimisel nüüdisväärtuses. Diskontomäärana kasutatakse pikaajaliste kvaliteetsete ettevõtjate võlakirjade intressimäärasid. Pensionikohustuse kulu kasumiaruandes kajastatakse nimiväärtuses kirjel „Tööjõukulud“ kohustuse tekkimise perioodil. Kohustuse nimiväärtuse ja nüüdisväärtuse vahet amortiseeritakse kohustuse maksmistähtajani jäänud perioodi jooksul. Esmane ümberhindlus nüüdisväärtusesse ning edasine kohustuse nimiväärtuse ja nüüdisväärtuse amortisatsioon kajastatakse kasumiaruande real "Muud finantstulud ja -kulud".

Lahkumishüvitiste eraldis kajastatakse siis, kui ettevõtja on väljendanud oma kavatsust lõpetada lepinguline töösuhe tavakorras vastavalt tööandja ja -võtja kokkuleppele või enne töötajate seadusejärgset pensionile siirdumist. Kavatsust loetakse selgelt väljendatuks siis, kui ettevõtjal on töösuhete lõpetamiseks detailne kirjalik plaan ja puuduvad reaalsed võimalused selle plaani elluviimisest loobumiseks.



AS EESTI TELEKOM JA TÛTARETTEVÕTJAD

KONSOLIDEERITUD FINANTSARUANNETE LISAD

31. DETSEMBRIL 2005 LÕPPENUD MAJANDUSAASTA KOHTA

Finantsaruanded on koostatud tuhandetes kroonides (EEK)

Puhkusetasu on kajastatud kohustuse tekkimise perioodil, see tähendab siis, kui töötajal tekib nõudeõigus. Väljateenitud puhkusetasu või selle muutus on kasumiaruandes kajastatud kuluna ning bilansis arvele võetud lühiajalise kohustusena.

Intressikandvad pangalaenu, arvelduskrediidid, muud laenu ja emiteeritud võlakirjad kajastatakse esmaselt saadud raha summas, millest on mahaarvatud makstud tehingutasud. Edaspidi kajastatakse nimetatud finantskohustusi korrigeeritud soetusmaksumuse meetodil, kus algset soetusmaksumust korrigeeritakse põhiosa tagasimaksete ning algse soetusmaksumuse ja lunastamismaksumuse vahelise kumulatiivse amortisatsiooniga (ainult võlakirjade korral). Korrigeeritud soetusmaksumuse leidmiseks kasutatakse sisemist intressimäära, mis leitakse tuleviku rahavoogude diskonteerimisel bilansilise väärtuseni. Tehingukulude amortisatsiooni kajastatakse kasumiaruandes koos intressikuludega. Intressikulud ning laenukasutuse kulud kajastatakse kuluna kasumiaruande real "Muud finantstulud ja -kulud" nende tekkimise perioodil.

Laenu ja muud finantskohustused võetakse arvele õiglasel väärtusel, mille hulka kuuluvad tehingutasud. Finantskohustusi kajastatakse edaspidi amortiseeritud soetusmaksumuses, arvestades järgnevatel perioodidel kohustustelt intressikulu kasutades efektiivse intressimäära meetodit.

Finantskohustus liigitatakse lühiajaliseks, kui selle tasumise tähtaeg on kaheteist kuu jooksul alates bilansikuupäevast; või ettevõtte pole tingimusteta õigust kohustise tasumist edasi lükata rohkem kui 12 kuud pärast bilansikuupäeva.

Laenudega seotud kulud ei kapitaliseerita, vaid kantakse kuludeks nende tekkimise perioodil.

Maksustamine

a) Ettevõtte tulumaks

Vastavalt kehtivale seadusandlusele Eestis ettevõtete kasumit ei maksustata, mistõttu ei eksisteeri ka edasilükkunud tulumaksu nõudeid ega kohustusi. Kasumi asemel maksustatakse Eestis jaotamata kasumit väljamakstavaid dividende maksumääraga 23/77 (kuni 31. detsember 2005 kehtis maksumäär 24/76, ning kuni 31. detsember 2004 – maksumäär 26/74) netodividendina väljamakstud summalt. Dividendide väljamaksmisega kaasnevat ettevõtte tulumaksu kajastatakse kasumiaruandes tulumaksukuluna samal perioodil kui dividendid välja kuulutatakse, sõltumata sellest, millise perioodi eest need on välja kuulutatud või millal need tegelikult välja makstakse.

b) Muud maksud

Muud maksud, mis mõjutavad grupi kulud, ning nende maksumäärad 2005. aastal:

- sotsiaalmaks - 33% töötajatele tehtud väljamaksetelt ja erisoodustustelt;
- töötuskindlustusmaks - 0,5% töötajatele tehtud väljamaksetelt;
- erisoodustuste tulumaks - 24/76 töötajatele tehtud erisoodustustelt (2004.a. – 26/74);
- tulumaks ettevõtlusega mitteseotud kuludelt - 24/76 ettevõtlusega mitteseotuks loetavatelt kuludest; (2004.a. – 26/74);
- maamaks - 0,5-2% maa maksustamishinnast aastas.

Sihtfinantseerimine

Sihtfinantseerimist kajastatakse tuluna nendes perioodides, mil leiavad aset kulud, mille kompenseerimiseks sihtfinantseerimine on mõeldud. Sihtfinantseerimine, mida saadakse eelmistel perioodidel tekkinud kulude eest või millega ei kaasne täiendavaid tulevikku suunatud tingimusi, kajastatakse tuluna perioodis, millal sihtfinantseerimine aset leidis. Sihtfinantseerimist ei kajastata tuluna enne, kui eksisteerib piisav kindlus, et ettevõtte vastab sihtfinantseerimisega seotud tingimustele ja sihtfinantseerimine laekub. Sihtfinantseerimisega kaasnevat võimalikke kohustusi kajastatakse aruandes eraldiste või potentsiaalsete kohustustena.

Varade sihtfinantseerimise korral võetakse sihtfinantseerimise abil soetatud vara bilansis arvele tema soetusmaksumuses, varade soetamise toetuseks saadud sihtfinantseerimise summa kajastatakse bilansis kohustusena kui tulevaste perioodide tulu sihtfinantseerimisest. Soetatud vara amortiseeritakse kulusse ja sihtfinantseerimise kohustus tulusse soetatud vara kasuliku eluea jooksul.

Tegevuskulude sihtfinantseerimisel kajastatakse tulu sihtfinantseerimisest proportsionaalselt sellega seonduvate kuludega. Kasumiaruandes kajastatakse kompenseeritavat kulu ja saadud toetust mõlemal eraldi.



AS EESTI TELEKOM JA TÛTARETTEVÕTJAD
KONSOLIDEERITUD FINANTSARUANNETE LISAD
31. DETSEMBRIL 2005 LÕPPENUD MAJANDUSAASTA KOHTA

Finantsaruanded on koostatud tuhandetes kroonides (EEK)

Tulude arvestus

Tulu kajastatakse saadud või saadaoleva tasu õiglasel väärtusel kaupade müügist ettevõtte tavapärase äritegevuse käigus. Tulu näidatakse netosummas, milles ei kajastata käibemaksu, kõiki tehtud allahindlusi ja soodustusi ning peale kontserni siseste tehingute elimineerimist. Käibe moodustavad peamiselt sidetasud, mille hulka kuuluvad sidumistasud, välisühenduste tasud, püsitasud, ühendus- ja installeerimistasud ning teenustasud.

Tulu kajastatakse teenuse osutamise perioodis, arvestades tegelikku sidemahtu või perioodi jooksul, või kui toode on üle antud. Liitumisel tasutud lepingutasud kajastatakse tuluna lepinguperioodi jooksul. Tulud kõnekaartidelt ning ettemaksuga kaartidelt kajastatakse vastavalt kõneaja tegelikule kasutusele. Kasutamata edasikantud kõneminutite tulud kajastatakse vastavalt teenuse tegelikule kasutamisele. Liitumistasud kajastatakse liitumisel, juhul, kui need tasud ei sisalda tulevaste teenuste tulusid, vaid ainult kompensatsiooni liitumisega seonduvate kulude eest. Lõppkliendile sisuteenuste eest arveldamisel kajastatakse tulusid netona juhul, kui Grupp tegutseb agendina st ilma riskide ja hüvede endale võtmata.

Klientidele pakutakse ka erinevaid tooteid ja teenuseid koondatuna pakettidesse. Sellistes pakkumistes võib sisalduda mitme toote üleandmine või mitme teenuse osutamine. Mõnel juhul sisaldab pakkumine ka toote installeerimist, käivitamist või aktiveerimist, mille eest tasutakse fikseeritud tasu või fikseeritud tasu, mis on kombineeritud perioodiliste maksetega. Telekommunikatsiooniseadmeid vaadeldakse eraldi osutatavast teenusest juhul nende kliendile üleantavate seadmete jaoks eksisteerib ka eraldi turg, see tähendab, et nendega oleks võimalik ka teenusest eraldatuna kaubelda. Taoliste kaupadega seotud kulud kajastatakse sama-aegselt müügituludega. Müügitulu jaotatakse seadmete ja teenuste vahel proportsionaalselt vastavalt üksikute elementide õiglasel väärtusele.

Kohaldatud seadmete puhul, mis on kasutatavad vaid koos kindlate grupi poolt pakutavate toodete või teenustega, ei toimu nendega seotud tulude eraldamist ning kogu teenitav tulu periodiseeritakse üle teeninduslepingu kehtivuse perioodi. Üldjuhul ei ole kliendil võimalust teeninduslepingu lõppedes seadmete omanikuks saada. Taoliste lepingutega seotud tulud kajastatakse teeninduslepingu kehtimise jooksul, kuid osa perioodilisest fikseeritud tasust kajastatakse tulevaste perioodide kuluna katmaks lepingu lõppemisel tekkivaid kulusid (haldus ja seadmete uuendamine).

Sidumistasudelt teenitavad tulud kajastatakse tekkepõhiselt iga arvestusperioodi lõpus võttes aluseks erinevatelt partneritelt tegelikult sissetulnud kõneminutite hulga. Tekkepõhised tulud korrigeeritakse tegelikeks tuludeks pärast lepingupartneriga kooskõlastamist.

Tulu teenuste osutamisest kajastatakse teenuse osutamise momendil, kui on tõenäoline tulude laekumine ning on võimalik hinnata seonduvaid kulusid. Juhul kui teenuse osutamine kestab pikema perioodi, siis kajastatakse tulu lähtudes teenuse valmidusastmest bilansipäeval.

Tulu kaupade müügist kajastatakse siis, kui kõik olulised omandiga seotud riskid ja hüved on läinud üle ostjale, müügitulu ja tehinguga seotud kulu on usaldusväärselt määratav ning tehingust saadava tasu laekumine on tõenäoline.


Intressitulu ja dividenditulu kajastatakse siis, kui selle suurus ja laekumise tõenäosus on teada. Intressitulu arvvestatakse tekkepõhisele väljaarvatud juhtudel, kui selle laekumine ei ole tõenäoline. Dividenditulu kajastatakse dividendide väljakuulutamisel.

Raha ja rahavood

Bilansis kajastatud "Raha ja raha ekvivalendid" kirje sisaldab kassa, pangakontode, koheselt tagasimakstavate deposiitide ning lühiajaliste väga likviidsete pangadeposiitide (tähtajaga alla kolme kuu) jääke, väljaarvatud arvelduskrediidi ja rahaturufondi osakute jäägid. Arvelduskrediiti näidatakse laenudena lühiajaliste kohustuste all.

Rahavoogude aruande kirje „Raha ja raha ekvivalendid” lisaks kassa, pangakontode, lühiajaliste pangadeposiitide (tähtajaga alla kolme kuu) ja rahaturufondi osakute saldodele sisaldab ka muude tähtajaga alla kolme kuu lühiajaliste finantsinvesteeringute saldosid.

Äritegevuse rahavood on koostatud kasutades kaudset meetodit. Investeerimis- ja finantseerimistegevuse rahavood on esitatud otsemeetodil aruandeperioodil tehtud brutolaekumiste ja -väljamaksetena.



AS EESTI TELEKOM JA TÛTARETTEVÕTJAD
KONSOLIDEERITUD FINANTSARUANNETE LISAD
31. DETSEMBRIL 2005 LÕPPENUD MAJANDUSAASTA KOHTA

Finantsaruanded on koostatud tuhandetes kroonides (EEK)

Bilansipäevajärgsed sündmused

Finantsaruannetes kajastuvad olulised varade ja kohustuste hindamist mõjutavad asjaolud, mis ilmsid bilansipäeva ja juhatuse poolt aruande koostamispäeva vahemikul, kuid on seotud aruandeperioodil või eelnevatel perioodidel toimunud tehingutega.

Bilansipäevajärgsed sündmused, mida ei ole varade ja kohustuste hindamisel arvesse võetud, kuid mis oluliselt mõjutavad järgmise majandusaasta tulemust, on avalikustatud raamatupidamise aastaaruande lisades.

Segmendiaruandlus

Äritegevuse segment on ettevõtte eristatav majandustegevuse osa, mis hõlmab sarnaseid tooteid/teenuseid või omavahel seotud toodete/teenuste gruppi ning mille riskid ja tootlus erinevad teiste äritegevuse segmentide omast. Geograafiline segment on ettevõtte eristatav majandustegevuse osa, mis tegeleb toodete/teenuste pakkumisega teatud majanduskeskkonnas, mille riskid ja tootlus erinevad teistes majanduskeskkondades tegutsevatest ettevõtte osadest.

Aruandes on avaldatud informatsioon grupi segmentide kohta nii ärisegmentide (segmentiaruandluse põhiformaat) kui geograafiliste segmentide (segmentiaruandluse lisaformaad) lõikes.

Grupi ärisegment, ehk tegevusharu, on eristatav majandustegevuse osa, mis hõlmab sarnaste teenuste või kaupade müügiga seotud tegevust ning sisaldab riske ja tulusid, mis erinevad teistest grupi tegevusharude riskidest ja tuludest.

Geograafiline segment on Grupi osa, mis osutab teenuseid teatud majanduskeskkonnas ning mille riskid ja kasumlikkus erinevad teistes majanduskeskkondades tegutsevate ettevõtja osade omast. Enamus AS-i Eesti Telekom grupi müügitulust genereerub Eesti siseturult.

Konsolideeritud finantsaruannetes eristatakse nelja peamist tegevusharu: fikseeritud sidevõrgu teenused, mobiilside teenused, ehitusteenused ja muud tegevused.

Tegevusharu kulu on kulu, mis tekib tegevusharu majandustegevuse tagajärjel ning on selgelt seostatav vastava tegevusharuga.

Tegevusharu tulemik on tegevusharu tulud, millest on maha lahutatud vastavad kulud. Tegevusharu tulem arvestatakse enne vähemusosaluse korrigeerimiskandeid.

Tegevusharu varade hulka kuuluvad tegevusharu majandustegevuses kasutusel olevad varad, mis on otseselt seostatavad vastava tegevusharuga. Tegevusharu kohustuste hulka kuuluvad tegevusharu majandustegevuse tulemusena tekkinud kohustused, mis on otseselt seostatavad vastava tegevusharuga.

Investeeringute hulka kuuluvad kogu perioodi jooksul tegevusharus pika kasutuseaga varade soetamiseks tehtud väljaminekud (materiaalsed ja immateriaalsed põhivarad).

Kohustuslik reservkapital

Vastavalt äriseadustikule on moodustatud kohustuslik reservkapital. Igal majandusaastal tuleb reservkapitali kanda vähemalt 1/20 puhaskasumist, kuni reservkapital moodustab 1/10 aktsiakapitalist. Reservkapitali võib kasutada kahjumi katmiseks, samuti osakapitali suurendamiseks. Reservkapitalist ei või teha aktsionäridele väljamakseid.

Puhaskasum aktsia kohta

Tava puhaskasum aktsia kohta leitakse jagades aruandeaasta puhaskasum perioodi kaalutud keskmise emiteeritud lihtaktsiate arvuga.

Lahustatud tulu aktsia kohta arvutamiseks korrigeeritakse lihtaktsionäridele omistatavat puhaskasumit ja kaalutud keskmist olemasolevate aktsiate arvu kõikide lahustatud potentsiaalsete lihtaktsiatega, millel on lahustav mõju puhaskasumile aktsia kohta. Kuna AS-i Eesti Telekom puuduvad finantsinstrumendid, mis võivad tulevikus lahustada puhaskasumit aktsia kohta, on tava puhaskasum ja lahustunud puhaskasum aktsia kohta võrdsed.

Saldode ümberklassifitseerimine

2005. aastal on muudetud kasumiaruande esitusviisi seoses 2004. aastal toimunud ehitustegevusala lõpetamisega (müügiga). Ümberarvestatud kasumiaruande saldod on eristatud kahte ossa: tegevust jätkavad tegevusalad ja lõpetatud tegevusalad.



AS EESTI TELEKOM JA TÛTARETTEVÕTJAD
KONSOLIDEERITUD FINANTSARUANNETE LISAD
31. DETSEMBRIL 2005 LÕPPENUD MAJANDUSAASTA KOHTA

Finantsaruanded on koostatud tuhandetes kroonides (EEK)

2005. aastal on alltoodud 2004. aasta kohta esitatud bilansi võrdlevad saldod ümberklassifitseeritud järgmiselt:

	Esialgne 2004	Korrigeerimine	Korrigeeritud 2004
<u>Bilanss</u>			
Lühiajalised finantsinvesteeringud	28 874	1 124 866	1 153 740
Raha ja raha ekvivalendid	1 456 225	(1 124 866)	331 359

Alates 2005. aastast bilansi kirje „Raha ja raha ekvivalendid“ ei sisalda pangadeposiite tähtajaga alates kolmest kuust kuni kaheteistkümneme kuuni. Need on üleviidud lühiajalistesse finantsinvesteeringutesse. Andmete võrreldavuse tagamiseks on korrigeeritud 2004. aasta vastavad bilansi ning rahavoogude kirjed.

Informatsioon emattevõtte põhjaruannete kohta

Vastavalt Eesti Raamatupidamise Seadusele tuleb lisades avaldada informatsioon konsolideeriva üksuse konsolideerimata põhjaruannete kohta. Nimetatud informatsioon on toodud lisas 31. Esitatud on emattevõtte bilanss, kasumiaruanne, omakapitali muutuste aruanne ja rahavoogude aruanne. Nimetatud põhjaruanded ei moodusta täielikku aruannet. Emattevõtte põhjaruanded on koostatud kasutades samu arvestusmeetodid ja hindamisalused, mida on kasutatud konsolideeritud aruannete koostamisel. Arvestuspõhimõtte muutus, mis on asjakohane konsolideerimata põhjaruannete kohta on kirjeldatud järgnevalt.

Arvestuspõhimõtete muudatused konsolideerimata aruannetes

Aastaruande lisades avalikustatavates konsolideerimata finantsaruannetes (Lisa 31) on seoses „IAS 27 Konsolideeritud ja konsolideerimata finantsaruanded“ muudatustega muudetud arvestuspõhimõtet tütarettevõtjate kajastamisel – tütarettevõtjaid kajastatakse konsolideerimata finantsaruannetes senise kapitaliosaluse meetodi asemel nende soetusmaksumuses. Arvestuspõhimõtte muudatuse mõju kajastati seisuga 1. jaanuar 2004 eelmiste perioodide jaotama kasumi saldo korrigeerimisena summas 2 219 841 tuhat krooni.

Informatsiooni esitusviisi muutmine 2006. aastal


2006. aastal muutub Grupis kasumiaruande esitusviis. Senise kasumiaruande ärikulude liigendusest lähtudes kulude olemusest minnakse üle ärikulude liigendamisele lähtudes kulude funktsioonist ettevõttes. Selline otsus on vastu võetud seoses sellega, et uus rakendatav kulude liigendus annab aruande kasutajale parema ülevaade erinevate funktsioonide kulukusest ning majandustegevuse tulemuse kujunemisest ettevõttes.

Muudatused on kavas teha ka bilansi ja rahavoogude aruannete esitusviisis.

Uued Rahvusvahelise Finantsaruandluse standardid ning Rahvusvahelise Finantsaruandluse Tõlgenduste komitee (IFRIC) tõlgendused

Käesoleva aruande koostamise hetkeks on välja antud uusi rahvusvahelisi finantsaruandluse standardeid ning nende tõlgendusi, mis muutuvad Grupile kohustuslikuks alates 1. jaanuarist 2006 või hiljem algavate perioodide aruannetele. Allpool on esitatud Grupi hinnang uute standardite ja tõlgenduste võimaliku mõju kohta finantsaruannetele esmakordse rakendamise perioodil.

- *IAS 1 Finantsaruannete esitamine (muudatus) - Finantsaruannete esitamine: Omakapitali avalikustamine.* IAS 1 muudatus rakendub aruandeperioodidele, mis algavad 1. jaanuaril 2007 või hiljem. Grupp on otsustanud standardite muudatusi ennetähtaegselt mitte rakendada. Standard nõuab täiendava informatsiooni avalikustamist finantsaruannetes.
- *IAS 19 Töövõtjate hüvitised (muudatus) - Pensioniplaanide kindlustusmatemaatilised kasumid ja kahjumid ja avalikustamise nõuded.* Standardi muudatus rakendub aruandeperioodidele, mis algavad 1. jaanuaril 2006 või hiljem. Grupil puuduvad kindlaksmääratud hüvitistega plaanid, mistõttu ei avalda antud muudatus mõju grupi finantsaruannetele.
- *IAS 39 Finantsinstrumendid: kajastamine ja mõõtmine parandused (Plaaneritavate grupisestest tehingute rahavoogude riskimaandamise arvestus; Õiglase väärtuse optsoon).* IAS 39 Finantsinstrumendid: kajastamine ja mõõtmine ning IFRS 4 Kindlustuslepingud (parandus) – Finantsgarantiide lepingud. Standardite muudatused rakenduvad aruandeperioodidele, mis algavad 1. jaanuaril 2006 või hiljem. Grupp on otsustanud standardite muudatusi ennetähtaegselt mitte rakendada. Juhtkonna hinnangul ei põhjusta muudatuste rakendamine aruande koostamise hetkel grupil olemasolevate varade ja kohustuste kajastamises muudatusi.



AS EESTI TELEKOM JA TÛTARETTEVÕTJAD
KONSOLIDEERITUD FINANTSARUANNETE LISAD
31. DETSEMBRIL 2005 LÕPPENUD MAJANDUSAASTA KOHTA

Finantsaruanded on koostatud tuhandetes kroonides (EEK)

- *IFRS 6 Maavarade uuring ja hindamine.* Grupil puuduvad uuringu ja hindamise varad, mistõttu ei avalda antud standard mõju grupi finantsaruannetele.
- *IFRS 7 Finantsinstrumendid: Avalikustamise nõuded.* IFRS 7 rakendub aruandeperioodidele, mis algavad 1. jaanuaril 2007 või hiljem. Grupp on otsustanud standardite muudatusi ennetähtaegselt mitte rakendada. Standard nõuab täiendava informatsiooni avalikustamist finantsaruannetes.
- *IFRIC 4 Kindlaksmääramine, kas kokkulepe sisaldab renti.* IFRIC 4 rakendub aruandeperioodidele, mis algavad 1. jaanuaril 2006 või hiljem. Grupp on otsustanud IFRIC 4 ennetähtaegselt mitte rakendada. Juhtkonna hinnangul ei põhjusta IFRIC 4 rakendamine aruande koostamise hetkel grupi kehtivate kokkulepete kajastamises muudatusi.
- *IFRIC 5 Õigus osalusele kahjutustamise, taastamise ja keskkonna parandamise fondides.* Grupp ei osale kahjutustamise, taastamise ja keskkonna parandamise fondides, mistõttu ei avalda antud tõlgendus mõju grupi finantsaruannetele.
- *IFRIC 6 Kohustused, mis tekkivad osalemisest spetsiifilisel turul: Elektri ja elektroonika seadmete jäätmed.* IFRIC 6 rakendub aruandeperioodidele, mis algavad 1. detsembril 2005 või hiljem. Antud tõlgendus ei avalda mõju grupi finantsaruannetele, sest elektri- ja elektroonikakaupade jäätmete käitlemine Grupis on mitteolulise suurusega.
- *IFRIC 7 - Finantsaruannete korrigeerimise rakendamine vastavalt IAS 29 Finantsaruandlus hüperinflatiivsetes majanduskeskkondades.* IFRIC 7 rakendub aruandeperioodidele, mis algavad 1. märtsil 2006 või hiljem. Grupp ei koosta finantsaruandeid hüperinflatiivse majanduskeskkonna valuutas, mistõttu ei avalda antud tõlgendus mõju grupi finantsaruannetele.
- *IFRIC 8 - IFRS 2 ulatus: selgitatakse, et IFRS 2 Aktsiakompensatsioonid laieneb nendele kokkulepetele, millel on näiliselt null või mittetäielik kaalutus.* IFRIC 8 rakendub aruandeperioodidele, mis algavad 1. mail 2006 või hiljem. Varasem kasutuselevõtt on soovitatav. Antud täiendus ei oma mõju Grupi finantsaruandlusele.
- *IFRIC 9 Varjatud derivatiivide ümberhindamine.* IFRIC 9 väidab, et ettevõtte peab hindama, kas varjatud derivatiivi tuleb eraldada põhilepingust ning arvestada derivatiivina lepingu sõlmimise hetkel. Hilisem ümberhindamine ei ole lubatud, väljaarvatud juhtudel, kui lepingutingimusi muudetakse selliselt, et muutuvad oluliselt rahavood mis on nõutud lepingus ning mille puhul ümberhindlus on nõutud. IFRIC 9 rakendub aruandeperioodidele, mis algavad 1. juunil 2006 või hiljem. Varasem kasutuselevõtt on soovitatav. Vastavalt juhtkonna hinnangule ei muutuks IFRIC 9 kasutamisel lepingute käsitlus aruande koostamise hetkel.

2. Segmentiaruandlus

AS-i Eesti Telekom grupi segmentide, ehk harude tegevus hõlmab:

Fikseeritud side: haru tegevusvaldkonnaks on riigisisese telekommunikatsioonivõrgu opereerimine, fikseeritud telekommunikatsiooniteenuste ning nendega seotud lisandväärtusteenuste pakkumine, samuti sellega seotud muude teenuste pakkumine, tootmine, turustamine ja müük. Fikseeritud side harusse kuuluvad grupi ettevõtjatest Elion Ettevõtted AS, AS Elion Esindus, AS EsData, AS MicroLink ja AS MicroLink Eesti .


Mobiilside: haru tegevusvaldkonnaks on mobiilsidevõrkude ja -süsteemide opereerimine ning mobiilsidega seotud teenuste tootmine, turustamine ja müük. Mobiilside harusse kuuluvad grupi ettevõtjatest AS EMT, EMT Esindused AS ja AS Mobile Wholesale.

Ehitus (alates 1. detsembrist 2004 likvideeritud tegevusala): haru tegevusvaldkonnaks oli telekommunikatsioonisüsteemide ehitus ja hooldus. Ehituse harusse kuulusid grupi ettevõtjatest AS Eitel Networks, AS Reveko Telekom, SIA Connecto Latvia ja UAB Lidivos Technologijos.

Muud tegevused: hõlmab grupi emaettevõtja AS Eesti Telekom tegevust.

Aruandes näidatud tegevusharudevahelised käibed kajastavad loetletud nelja tegevusharu omavahelisi tulusid ja kulusid. Samasse tegevusharusse kuuluvate ettevõtjate omavahelised käibed on aruande koostamisel elimineeritud.

AS-i Eesti Telekom Grupi kõik varad paiknevad Eestis.



AS EESTI TELEKOM JA TÛTARETTEVÕTJAD

**KONSOLIDEERITUD FINANTSARUANNETE LISAD
31. DETSEMBRIL 2005 LÕPPENUD MAJANDUSAASTA KOHTA**

Finantsaruanded on koostatud tuhandetes kroonides (EEK)

(a) Segmendiaruandluse põhiformaat - tegevusharud

	Fikseeritud side		Mobiilside		Ehitus		Muud tegevused		Elimineerimised		Konsolideeritud	
	2005	2004 Korri- geeritud	2005	2004 Korri- geeritud	2005	2004 Korri- geeritud	2005	2004 Korri- geeritud	2005	2004 Korri- geeritud	2005	2004 Korri- geeritud
Äritulud												
Müügitulu	2 393 604	2 325 738	2 756 333	2 635 789	-	154 577	-	5	-	-	5 149 937	5 116 109
Muud äritulud	12 272	10 008	7 128	11 821	-	823	-	68	-	-	19 400	22 720
Tegevusharudevaheline käive	182 415	186 098	324 123	351 791	-	149 847	-	55	(506 538)	(687 791)	-	-
Äritulud kokku	2 588 291	2 521 844	3 087 584	2 999 401	-	305 247	-	128	(506 538)	(687 791)	5 169 337	5 138 829
Tegevuskulud												
Toore, materjal, kaubad ja teenused	(626 929)	(563 873)	(1 328 571)	(1 232 077)	-	(100 448)	-	-	-	-	(1 955 500)	(1 896 398)
Mitmesugused tegevuskulud	(377 480)	(312 059)	(129 142)	(155 454)	-	(41 472)	(7 167)	(11 181)	-	-	(513 789)	(520 166)
Tööjõukulud	(375 463)	(345 644)	(152 334)	(139 322)	-	(80 703)	(10 315)	(13 647)	-	-	(538 112)	(579 316)
Muud ärikulud	(11 951)	(11 968)	(7 919)	(5 310)	-	(2 618)	(909)	(701)	-	-	(20 779)	(20 597)
Tegevusharudevaheline käive	(324 066)	(440 646)	(181 991)	(179 688)	-	(60 110)	(481)	(474)	506 538	680 918	-	-
Kulum ja väärtuse langus	(386 877)	(463 042)	(366 157)	(349 532)	-	(8 560)	(130)	(691)	423	5 353	(752 741)	(816 472)
Ärikasum / (-kahjum)	485 525	384 612	921 470	938 018	-	11 336	(19 002)	(26 566)	423	(1 520)	1 388 416	1 305 880
Finantstulud / (-kulud) tütar- ja sidusettevõtjate aktsiatelt ja osadelt, neto	1 084	48 875	(632)	(592)	-	-	1 100 000	1 100 000	(1 100 000)	(1 103 100)	452	45 183
Kasum / (kahjum) valuutakursi muutustest, neto	905	(616)	(181)	(96)	-	(35)	127	(247)	-	-	851	(994)
Muud finantstulud / (-kulud), neto	23 314	10 311	9 830	8 810	-	(281)	13 230	12 469	-	-	46 374	31 309
Dividendide tulumaks	(126 314)	(101 428)	(221 053)	(281 081)	-	-	(1 148)	(409)	-	-	(348 515)	(382 918)
Aruandeaasta puhaskasum	384 514	341 754	709 434	665 059	-	11 020	1 093 207	1 085 247	(1 099 577)	(1 104 620)	1 087 578	998 460
Aruandeaasta puhaskasumi jaotus:												
Emaettevõtja osalus kasumis	384 352	341 754	709 434	665 059	-	6 128	1 093 207	1 085 247	(1 099 577)	(1 104 620)	1 087 416	993 568
Vähemusosa osalus kasumis	162	-	-	-	-	4 892	-	-	-	-	162	4 892
	384 514	341 754	709 434	665 059	-	11 020	1 093 207	1 085 247	(1 099 577)	(1 104 620)	1 087 578	998 460

Segmentide kasumiaruande kirjete saldod erinevad:

- 1) konsolideeritud kasumiaruande samade kirjete saldodest seoses sellega, et aruandes on eraldi segmendina esitatud lõpetatud tegevusvaldkond – ehitus, kuid ei ole elimineeritud selle lõpetamise mõju teistele ärisegmentidele;
- 2) lisas 3 „Likvideeritud tegevusala” konsolideeritud muude äritulude ja muude kulude andmetes seoses sellega, et 2005. aastast alates on Grupis rakendatud uus arvestuspõhimõtte, mille tulemusena sarnastest tehingutest tulenev kasum ja kahjum näidatakse neto tulemina (kasumid/kahjumid, mis tulenevad põhivara müügist ja mahakandmisest ning välisvaluutakursi muutustest (seotud nõuetega ostjate vastu ja kohustustega tarnijate ees)). Saldode erinevus moodustab 2005. aastal 912 tuhat krooni ning 2004. aastal – 586 tuhat krooni.

AS EESTI TELEKOM JA TÛTARETTEVÕTJAD

**KONSOLIDEERITUD FINANTSARUANNETE LISAD
31. DETSEMBRIL 2005 LÕPPENUD MAJANDUSAASTA KOHTA**

Finantsaruanded on koostatud tuhandetes kroonides (EEK)

Muu informatsioon tegevusharude kaupa

	Fikseeritud side		Mobiilside		Ehitus		Muud tegevused		Elimineerimised		Konsolideeritud	
	2005	2004 Korri- geeritud	2005	2004 Korri- geeritud	2005	2004 Korri- geeritud	2005	2004 Korri- geeritud	2005	2004 Korri- geeritud	2005	2004 Korri- geeritud
Põhivara (v. a. tütar- ja sidusettevõtjate aksiad ja osad)	1 233 609	1 131 600	810 893	990 496	-	-	296	4 410	-	(423)	2 044 798	2 126 083
Investeeringud tütar- ja sidusettevõtjatesse	927	16 148	2 024	2 656	-	-	1 317 383	1 317 383	(1 317 383)	(1 317 383)	2 951	18 804
Käibevara	1 050 214	1 032 745	1 047 892	896 362	-	-	1 333 547	1 288 660	(819 903)	(838 157)	2 611 750	2 379 610
Varad kokku	2 284 750	2 180 493	1 860 809	1 889 514	-	-	2 651 226	2 610 453	(2 137 286)	(2 155 963)	4 659 499	4 524 497
Emaettevõtja osalus omakapitalis	1 886 599	1 902 248	1 552 765	1 543 330	-	-	1 917 356	1 927 785	(1 317 383)	(1 317 806)	4 039 337	4 055 557
Vähemusosa	1 160	-	-	-	-	-	-	-	-	-	1 160	-
Pikaajalised kohustused	1 231	604	9 612	6 150	-	-	1 856	1 856	-	-	12 699	8 610
Lühiajalised kohustused	395 760	277 641	298 432	340 034	-	-	732 014	680 812	(819 903)	(838 157)	606 303	460 330
Omakapital ja kohustused kokku	2 284 750	2 180 493	1 860 809	1 889 514	-	-	2 651 226	2 610 453	(2 137 286)	(2 155 963)	4 659 499	4 524 497
Äritegevuse rahavood	891 044	687 116	1 087 334	985 270	-	7 832	(23 784)	(30 635)	3 673	(4 127)	1 958 267	1 645 456
Investeermistegevuse rahavood	(501 521)	(238 756)	(203 017)	(304 065)	-	(18 930)	1 101 052	1 002 141	(1 125 300)	(918 839)	(728 786)	(478 449)
Finantseerimistegevuse rahavood	(434 866)	(280 219)	(765 509)	(750 261)	-	(1 822)	(1 052 550)	(971 259)	1 121 627	914 871	(1 131 298)	(1 088 690)
Valuutakursi muutuste mõju	905	(616)	(181)	(96)	-	139	127	(247)	-	-	851	(820)
Raha ja raha ekvivalentide muutus kokku	(44 438)	167 525	118 627	(69 152)	-	(12 781)	24 845	-	-	(8 095)	99 034	77 497
Materiaalse ja immateriaalse põhivara soetus	506 101	235 108	190 657	295 469	-	21 617	116	-	-	(7 116)	696 874	545 078

(b) Segmendiaruandluse lisaformaad - müügitulu turgude lõikes

Müügitulu geograafilises lõikes koosneb järgmistest komponentidest:

	Fikseeritud side		Mobiilside		Ehitus		Muud tegevused		Konsolideeritud	
	2005	2004	2005	2004	2005	2004	2005	2004	2005	2004
Siseturg	2 115 294	2 040 963	2 599 570	2 495 347	-	116 503	-	5	4 714 864	4 652 818
Välisurg	278 310	284 775	156 763	140 442	-	38 074	-	-	435 073	463 291
	2 393 604	2 325 738	2 756 333	2 635 789	-	154 577	-	5	5 149 937	5 116 109

AS EESTI TELEKOM JA TÛTARETTEVÕTJAD

KONSOLIDEERITUD FINANTSARUANNETE LISAD
31. DETSEMBRIL 2005 LÕPPENU D MAJANDUSAASTA KOHTA

Finantsaruanded on koostatud tuhandetes kroonides (EEK)

3. Likvideeritud tegevusala

Elion Ettevõtte AS müüs Eltel Networks Corporation-ile 51% AS-i Eltel Networks aktsiatest. Enne tehingu sooritamist omas Eltel Networks Corporation 49% osaluse AS-is Eltel Networks. Müügitehing sooritati 15. detsembril 2004.

Alljärgnevad AS-i Eltel Networks ning tema tütarettevõtjate konsolideeritud tulemused on lülitatud AS-i Eesti Telekom grupi kasumiaruandesse perioodil 1. jaanuarist kuni 30. novembrini 2004.

	Tegevust jätkavad tegevusalad		Likvideeritud tegevusalad		Elimineerimised		Konsolideeritud	
	2005	2004 Korrigeeritud	2005	2004 Korrigeeritud	2005	2004 Korrigeeritud	2005	2004 Korrigeeritud
Äritulud								
Müügitulu	5 149 937	4 972 661	-	304 660	-	(161 212)	5 149 937	5 116 109
Muud äritulud	18 488	21 973	-	587	-	(426)	18 488	22 134
Äritulud kokku	5 168 425	4 994 634	-	305 247	-	(161 638)	5 168 425	5 138 243
Tegevuskulud								
Toore, materjal, kaubad ja teenused	(1 955 500)	(1 803 114)	-	(137 196)	-	43 912	(1 955 500)	(1 896 398)
Mitmesugused tegevuskulud	(513 789)	(565 851)	-	(57 156)	-	102 841	(513 789)	(520 166)
Tööjõukulud	(538 112)	(498 163)	-	(88 292)	-	7 139	(538 112)	(579 316)
Muud kulud	(19 867)	(17 400)	-	(2 707)	-	96	(19 867)	(20 011)
Kulum ja väärtuse langus	(752 741)	(812 450)	-	(8 560)	-	4 538	(752 741)	(816 472)
Ärikasum	1 388 416	1 297 656	-	11 336	-	(3 112)	1 388 416	1 305 880
Finantstulud tütar- ja sidusettevõtetest	452	40 020	-	-	-	5 163	452	45 183
Muud finantstulud (+) / kulud (-) (neto)	47 225	32 682	-	(316)	-	(2 051)	47 225	30 315
Kasum enne tulumaksustamist	1 436 093	1 370 358	-	11 020	-	-	1 436 093	1 381 378
Dividendide tulumaksu kulu	(348 515)	(382 918)	-	-	-	-	(348 515)	(382 918)
Aruandeaasta puhaskasum	1 087 578	987 440	-	11 020	-	-	1 087 578	998 460
Aruandeaasta puhaskasumi jaotus:								
Emaettevõtja osalus kasumis	1 087 416	987 440	-	6 128	-	-	1 087 416	993 568
Vähemusosa osalus kasumis	162	-	-	4 892	-	-	162	4 892
	1 087 578	987 440	-	11 020	-	-	1 087 578	998 460

AS EESTI TELEKOM JA TÛTARETTEVÕTJAD

**KONSOLIDEERITUD FINANTSARUANNETE LISAD
31. DETSEMBRIL 2005 LÕPPENUD MAJANDUSAASTA KOHTA**

Finantsaruanded on koostatud tuhandetes kroonides (EEK)

Informatsioon rahavoogudest:

	Tegevust jätkavad tegevusalad		Likvideeritud tegevusalad		Elimineerimised		Konsolideeritud	
	2005	2004 Korrigeeritud	2005	2004 Korrigeeritud	2005	2004 Korrigeeritud	2005	2004 Korrigeeritud
Rahavood äritegevusest	1 958 267	1 645 516	-	7 832	-	(7 892)	1 958 267	1 645 456
Rahavood investeerimistegevusest	(728 786)	(460 983)	-	(18 930)	-	1 464	(728 786)	(478 449)
Rahavood finantseerimistegevusest	(1 131 298)	(1 086 868)	-	(1 822)	-	-	(1 131 298)	(1 088 690)
Valuutakursi muutuste mõju	851	(290)	-	139	-	(669)	851	(820)
Raha ja raha ekvivalentide muutus kokku	99 034	97 375	-	(12 781)	-	(7 097)	99 034	77 497

Initialiseeritud ainult identitiseerimiseks
Initialed for the purpose of identification only
Initsiaalid/initials M. M
Kuupäev/date 27.03.06.
PricewaterhouseCoopers, Tallinn

AS EESTI TELEKOM JA TÛTARETTEVÕTJAD
KONSOLIDEERITUD FINANTSARUANNETE LISAD
31. DETSEMBRIL 2005 LÕPPENUD MAJANDUSAASTA KOHTA

Finantsaruanded on koostatud tuhandetes kroonides (EEK)

4. Kasumiaruande lisainformatsioon

	2005	2004 Korrigeeritud
(a) Müügitulu		
Telekommunikatsiooniteenused	4 422 545	4 350 816
Kaubad	627 007	537 078
Muud teenused	100 385	84 767
	5 149 937	4 972 661
(b) Muud äritulud		
Kasum põhivara tehingutest:		
Kasum põhivara müügist	9 257	12 234
Kahjum põhivarade müügist	(1 692)	(2 175)
Kasum valuutakursi muutustest:		
Kasum valuutakursi muutustest	3 184	-
Kahjum valuutakursi muutustest	(2 861)	-
Saadud viivised ja trahvid	1 908	2 257
Tulu sihtfinantseerimisest (lisa 24)	1 582	-
Muud	7 110	9 657
	18 488	21 973
(c) Tööjõukulud		
Palgakulu	(395 983)	(364 604)
Sotsiaalmaksud	(133 971)	(127 010)
Töötuskindlustusmaksed	(1 874)	(1 802)
Muud	(6 284)	(4 747)
	(538 112)	(498 163)
(d) Muud ärikulud		
Kahjum valuutakursi muutustest		
Kahjum valuutakursi muutustest	-	(4 213)
Kasum valuutakursi muutustest	-	2 356
Sponsorlus	(10 185)	(9 699)
Makstud viivised ja trahvid	(2 996)	(178)
Kohalikud maksud	(113)	(148)
Muud	(6 573)	(5 518)
	(19 867)	(17 400)
(e) Kulum		
Materiaalse põhivara kulum	(726 736)	(777 315)
Immateriaalse põhivara kulum	(26 005)	(30 335)
Immateriaalse põhivara allahindlus	-	(4 800)
	(752 741)	(812 450)
(f) Muud finantstulud / (-kulud), neto		
Intressitulu	49 183	39 679
Intressikulu	(210)	(725)
Kasum / (kahjum) valuutakursi muutustest, neto	851	(959)
Kasum / (kahjum) muudest finantsinvesteeringutest, neto	-	(2 687)
Muud finantskulud	(2 599)	(2 626)
	47 225	32 682

Initialiseeritud ainult identifitseerimiseks
 Initialed for the purpose of identification only
 Initsiaalid/initials M.M
 Kuupäev/date 29.03.06.
 PricewaterhouseCoopers, Tallinn

AS EESTI TELEKOM JA TÛTARETTEVÕTJAD
KONSOLIDEERITUD FINANTSARUANNETE LISAD
31. DETSEMBRIL 2005 LÕPPENUD MAJANDUSAASTA KOHTA

Finantsaruanded on koostatud tuhandetes kroonides (EEK)

5. Maksustamine

Vastavalt kehtivale seadusandlusele Eestis ettevõtete kasumit ei maksustata, mistõttu ei eksisteeri ka edasilükkunud tulumaksu nõudeid ega kohustusi. Kasumi asemel maksustatakse Eestis jaotamata kasumist väljamakstavaid dividende maksumääraga 23/77 (kuni 31.12.2005 kehtis maksumäär 24/76, ning kuni 31.12.2004 maksumäär 26/74) netodividendina väljamakstud summalt. Dividendide väljamaksmisega kaasnevat ettevõtte tulumaksu kajastatakse kasumiaruandes tulumaksukuluna samal perioodil kui dividendid välja kuulutatakse, sõltumata sellest, millise perioodi eest need on välja kuulutatud või millal need tegelikult välja makstakse.

Aastate 1994-1999 jaotamata kasumi arvelt makstavate dividendide puhul on võimalik tasumisele kuuluvast tulumaksust maha arvata väljamakstud dividendile vastavalt kasumiosalt varem makstud tulumaksu osa ning kuni 2000. aastani väljamakstud dividendidelt tasutud tulumaksu ettemaksu.

Dividendide tulumaksu kulu arvestus

	2005	2004
Väljamakstud dividendid	1 103 816	1 101 165
Maksustamisele kuuluvad dividendid	1 103 816	1 101 165
Arvestuslik tulumaks 24/76 (31,58%) (2004:26/74 (35,14%))	(348 573)	(386 896)
Aastate 1994-1999 jaotamata kasumist makstavate dividendide arvelt tulumaksu vähendamine	-	3 978
Eelmiste perioodide eest arvestatud, kuid väljamakstud aruande perioodil dividendide tulumaks	58	-
Dividendide tulumaksu kulu	(348 515)	(382 918)
Efektiivne maksumäär	31,57%	34,77%

AS EESTI TELEKOM JA TÛTARETTEVÕTJAD
KONSOLIDEERITUD FINANTSARUANNETE LISAD
31. DETSEMBRIL 2005 LÕPPENUD MAJANDUSAASTA KOHTA

Finantsaruanded on koostatud tuhandetes kroonides (EEK)

6. Materiaalne põhivara

	Maa ja ehitised	Masinad ja seadmed	Muu inventar ja sisseseade	Lõpetamata ehitus	Ettemaksed põhivara eest	Kokku
Soetusmaksumus						
31. detsember 2003	729 570	6 460 782	600 324	53 388	1 890	7 845 954
Soetamine	786	47 804	55 890	366 465	31 642	502 587
Kapitalirendiga soetatud vara	-	26 007	-	-	-	26 007
Lisandumine äriühenduste kaudu	-	1 703	407	-	-	2 110
Ümberklassifitseerimine	17 161	360 127	37 113	(382 332)	(32 069)	-
Elimineerimine seoses tütarettevõtja müügiga (-)	(438)	(32 754)	(3 317)	-	(1 463)	(37 972)
Müük ja mahakandmine (-)	(56 579)	(160 318)	(38 291)	(105)	-	(256 293)
31. detsember 2004	690 500	6 703 351	652 126	37 416	-	8 083 393
Soetamine	-	69 260	48 985	395 444	19 943	533 632
Kapitalirendiga soetatud vara	-	7 240	-	-	-	7 240
Lisandumine äriühenduste kaudu	-	9 167	36 908	-	-	46 075
Ümberklassifitseerimine	15 439	272 430	92 174	(372 612)	(7 431)	-
Ümberklassifitseerimine müügiotol põhivaraks ¹⁾	(10 859)	(226)	-	-	-	(11 085)
Müük ja mahakandmine (-)	(18 866)	(49 191)	(29 046)	(497)	-	(97 600)
31. detsember 2005	676 214	7 012 031	801 147	59 751	12 512	8 561 655
Akumuleeritud kulum						
31. detsember 2003	429 849	4 771 050	369 187	-	-	5 570 086
Kulum	29 592	644 499	103 224	-	-	777 315
Lisandumine äriühenduste kaudu	-	777	698	-	-	1 475
Elimineerimine seoses tütarettevõtja müügiga (-)	(221)	(12 991)	(1 645)	-	-	(14 857)
Müüdnud ja mahakantud põhivara kulum (-)	(50 098)	(180 390)	(35 046)	-	-	(265 534)
31. detsember 2004	409 122	5 222 945	436 418	-	-	6 068 485
Kulum	27 789	580 406	118 541	-	-	726 736
Lisandumine äriühenduste kaudu	212	5 014	25 616	-	-	30 842
Ümberklassifitseerimine müügiotol põhivaraks ¹⁾	(6 640)	(226)	-	-	-	(6 866)
Müüdnud ja mahakantud põhivara kulum (-)	(18 722)	(43 749)	(28 987)	-	-	(91 458)
31. detsember 2005	411 761	5 764 390	551 588	-	-	6 727 739
Jääkmaksumus						
31. detsember 2004	281 378	1 480 406	215 708	37 416	-	2 014 908
31. detsember 2005	264 453	1 247 641	249 559	59 751	12 512	1 833 916

- 1) Vastavalt Elion Ettevõtte AS juhatuse otsusele kinnistud asukohaga Tallinn, Särje 22A, 24 ja 26 on tunnustatud majandustegevuseks mittevajalikuks. Kinnistud on otsustatud müüja kirjalikul enampakkumisel ja minimaalse pakkumishinnaga vastavalt 19,0 miljonit krooni, 1,2 miljonit krooni ja 2,8 miljonit krooni.

Initialiseeritud ainult identitiseerimiseks
 Initialed/initials M.M
 Kuupäev/date 29.03.06.
 PricewaterhouseCoopers, Tallinn

AS EESTI TELEKOM JA TÛTARETTEVÕTJAD
KONSOLIDEERITUD FINANTSARUANNETE LISAD
31. DETSEMBRIL 2005 LÕPPENUD MAJANDUSAASTA KOHTA

Finantsaruanded on koostatud tuhandetes kroonides (EEK)

7. Kapitalirendiga soetatud põhivara

	Masinad ja seadmed kapitalirendil	
Soetusmaksumus		
31. detsember 2003		-
Soetamine		26 007
Lisandumine äriühenduste kaudu		1 570
Elimineerimine seoses tütarettevõtja müügiga (-)		(4 877)
31. detsember 2004		22 700
Soetamine		7 240
Lisandumine äriühenduste kaudu		612
Rendiperioodi lõpetamine (-)		(20 434)
31. detsember 2005		10 118
Akumuleeritud kulum		
31. detsember 2003		-
Arvestatud kulum		2 952
Lisandumine äriühenduste kaudu		458
Elimineerimine seoses tütarettevõtja müügiga (-)		(1 140)
31. detsember 2004		2 270
Arvestatud kulum		1 392
Lisandumine äriühenduste kaudu		80
Rendiperioodi lõpetamine (-)		(757)
31. detsember 2005		2 985
Jääkmaksumus		
31. detsember 2004		20 430
31. detsember 2005		7 133

Kapitalirendi kohustus

	2005	2004
Saldo seisuga 31. detsember	6 603	14 700
Aruandeperioodi põhiosa maksed	15 719	9 059
Aruandeperioodi intressikulu	109	388
Keskmine intressimäär aastas	3%	4%

Initialiseeritud ainult identifitseerimiseks
 Initialed for the purpose of identification only
 Initsiaalid/initials M. M
 Kuupäev/date 29. 03. 06.
 PricewaterhouseCoopers, Tallinn

AS EESTI TELEKOM JA TÛTARETTEVÕTJAD
KONSOLIDEERITUD FINANTSARUANNETE LISAD
31. DETSEMBRIL 2005 LÕPPENUD MAJANDUSAASTA KOHTA

Finantsaruanded on koostatud tuhandetes kroonides (EEK)

8. Immateriaalne põhivara

	Firmaväärtus	Litsentsid, patendid ja kaubamärgid	Kokku
Soetusmaksumus			
31. detsember 2003	17 949	224 918	242 867
Soetamine	1 798	12 400	14 198
Lisandumine äriühenduste kaudu	-	176	176
Elimineerimine seoses tütarettevõtja müügiga (-)	(11 959)	(1 345)	(13 304)
Mahakandmine (-)	(7 788)	(4 851)	(12 639)
31. detsember 2004	-	231 298	231 298
Soetamine	55 416	20 292	75 708
Lisandumine äriühenduste kaudu	-	34 219	34 219
Mahakandmine (-)	-	(7 995)	(7 995)
31. detsember 2005	55 416	277 814	333 230
Akumuleeritud kulum			
31. detsember 2003	7 662	111 110	118 772
Arvestatud kulum	3 190	29 957	33 147
Lisandumine äriühenduste kaudu	-	82	82
Elimineerimine seoses tütarettevõtja müügiga (-)	(3 064)	(1 008)	(4 072)
Mahakantud põhivara kulum (-)	(5 390)	(4 419)	(9 809)
Allahindlus	-	4 800	4 800
31. detsember 2004	-	140 108	140 108
Arvestatud kulum	-	26 005	26 005
Lisandumine äriühenduste kaudu	-	5 388	5 388
Mahakantud põhivara kulum (-)	-	(4 959)	(4 959)
31. detsember 2005	-	166 542	166 542
Jääkmaksumus			
31. detsember 2004	-	91 190	91 190
31. detsember 2005	55 416	111 272	166 688



AS EESTI TELEKOM JA TÛTARETTEVÕTJAD
KONSOLIDEERITUD FINANTSARUANNETE LISAD
31. DETSEMBRIL 2005 LÕPPENUD MAJANDUSAASTA KOHTA

Finantsaruanded on koostatud tuhandetes kroonides (EEK)

9. Tütarettevõtjad

	Lisa	Asukoha-riik	Osalus		Põhitegevus	Omanik
			2005	2004		
Elion Ettevõtte AS		Eesti	100%	100%	Pakub operaatoritele võrguteenuseid ning ettevõtjatele ja kodukasutajatele andmeside- ja internetitooteid, kõnesidelahendusi ja interneti sisuteenuseid	AS Eesti Telekom
AS Elion Esindus		Eesti	100%	100%	Telekommunikatsioonialaste teenuste ja toodete jaemüük ja vahendus	Elion Ettevõtte AS
AS EsData		Eesti	100%	100%	Andmeside-, Interneti- ja kaabelvõrkude opereerimine ja arendamine, ning nendega seotud teenuste osutamine; tegevusalaga seonduvate seadmete müük, paigaldus ja hooldus	Elion Ettevõtte AS
Viru Net OÜ	10	Eesti	100%	100%	Internetiteenused	Elion Ettevõtte AS
AS MicroLink	10	Eesti	99,72%	-	Haldusfirma	Elion Ettevõtte AS
AS MicroLink Eesti	10	Eesti	99,72%	-	IT infrastruktuuri toodete müük, tarkvaraarendus, ärirakendused, IT koolitus, andmeside ja võrguteenused, serverikeskused, süsteemihaldus, lõppkasutaja tugi ja kontorisisese arvutipargi hooldus	MicroLink AS
AS EMT		Eesti	100%	100%	Mobiilvõrkude rajamine, eksploateerimine ja mobiilsideteenuste osutamine	AS Eesti Telekom
EMT Esindused AS		Eesti	100%	100%	Telekommunikatsioonialaste teenuste ja toodete jaemüük ja vahendus	AS EMT
AS Mobile Wholesale		Eesti	100%	100%	Mobiiltelefonide hulgimüük	AS EMT

10. Tütarettevõtjate aktsiate soetamine

AS-ile Eesti Telekom täielikult kuuluv Elion Ettevõtte AS ostis 30. detsembril 2004 100% Viru Net OÜ osakutest. Tehingu hinnaks oli 6,5 miljonit krooni. Viru Net OÜ on üks juhtivaid internetiteenuste pakkujaid Ida-Virumaal. Ettevõtja loodi 1997. aastal. Tema käive aastal 2004 oli 4,3 miljonit krooni ja kasum 0,35 miljonit krooni. Ettevõtja annab tööd 17 inimesele. Viru Net OÜ majandustulemused konsolideeritakse alates 1. jaanuarist 2005.

31. oktoobril 2005 jõustus Baltimaade juhtiva IT-firma AS-i MicroLink 96% aktsiate üleminek Elion Ettevõtte AS-ile (100% AS-ile Eesti Telekom kuuluv tütar-ettevõtja). Aktsiate ostuhinnaks oli 445 miljonit krooni. 2005. aasta detsembrikuus tegi Elion Ettevõtte AS pakkumise AS-i MicroLink väikeaktsionäridele neile kuuluvate aktsiate ostuks ning soetas täiendavalt 3,24% aktsiatest ostuhinnaga 14 miljonit krooni. MicroLink AS pakub tarkvaraarenduse, äri- ja finantsinfosüsteemide, infrastruktuurilahenduste, arvutitöökohtade ja infosüsteemide hoolduse, andmeside ja privaativõrkude, kesksüsteemide halduse ning monitooringu ja klienditoe teenuseid. Ettevõtte asutati 1991. aastal. Tema konsolideeritud käive majandusaastal 2004/2005 oli 515 miljonit krooni ja puhaskasum 20 miljonit krooni. AS-is MicroLink Eesti töötab 172 inimest. AS-i MicroLink majandustulemused konsolideeritakse alates 1. novembrist 2005.

Omandatud ettevõtete AS MicroLink ja AS MicroLink Eesti osa grupi käibes on 52 409 tuhat krooni ja puhaskasumis 7 664 tuhat krooni perioodil 1. november kuni 31. detsember 2005.

Juhul, kui omandamine oleks toimunud 1. jaanuaril 2005 oleks olnud mõju käibelega 183 746 tuhat krooni ja puhaskasumile 30 319 tuhat krooni. Arvestuse aluseks on grupi raamatupidamise printsiibid. Tütarettevõtjate tulemusi on korrigeeritud selliselt, nagu oleks kajastatud soetatud varade kulum ja muud korrigeerimised vastavalt varade õiglasele väärtustele nii, nagu neid printsiipe oleks rakendatud alates 1. jaanuarist 2005.

Intialiseeritud ainult identifitseerimiseks
 Initialed for the purpose of identification only
 Initsiaalid/initials M.M
 Kuupäev/date 29.03.06.
 PricewaterhouseCoopers, Tallinn

AS EESTI TELEKOM JA TÛTARETTEVÕTJAD

**KONSOLIDEERITUD FINANTSARUANNETE LISAD
31. DETSEMBRIL 2005 LÕPPENUD MAJANDUSAASTA KOHTA**

Finantsaruanded on koostatud tuhandetes kroonides (EEK)

Tütarettevõtjate soetamise mõju firmaväärtuse kujunemisele ning rahavoogudele 2005. ja 2004. aastal oli järgnev:

Lisa	2005				2004			
	MicroLink Grupp Eesti 31. oktoober.2005		Mickrolink Grupp Eesti 31. detsember.2005		Viru Net OÜ 01. jaanuar.2005		UAB Lidivos Technologijos 01. jaanuar 2004	
	Õiglane väärtus	Bilansiline väärtus	Õiglane väärtus	Bilansiline väärtus	Õiglane väärtus	Bilansiline väärtus	Õiglane väärtus	Bilansiline väärtus
Põhivara	17 524	16 694	14 794	14 794	2 976	2 976	1 486	1 486
Kaubamärk	17 607	-	17 607	-				
Kliendinimekirjad	9 143	-	9 143	-				
Varud	1 653	1 653	2 077	2 077	-	-	2 407	2 407
Nõuded ostjate vastu	12 916	12 916	20 675	20 675	123	123	2 284	2 284
Muud nõuded	12 901	12 901	43 415	43 415	-	-	33	33
Müügiootel põhivara:								
Andmesidevõrk	11 530	1 899	11 530	1 899	-	-	-	-
Müügiootel investeeringud	238 898	90 759	-	-	-	-	-	-
Raha ja pangakontod	123 598	123 598	356 622	356 622	56	56	668	668
Kohustused	(36 075)	(36 075)	(61 579)	(61 579)	(2 107)	(2 116)	(4 136)	(4 136)
Netovarad	409 695	224 345	414 284	377 903	1 048	1 039	2 742	2 742
Omandatud osalus	96,48%		3,24%		100%		100%	
Omandatud netovara	395 273		13 423		1 048		2 742	
Firmaväärtus aktsiate soetamisel	8		500		5 602		1 798	
Ostuhind	(444 585)		(13 923)		(6 650)		(4 540)	
Omandatud raha ja raha ekvivalendid	123 598		-		56		668	
Jooksval aastal tasumata osa	45 802		-		1 650		-	
Neto rahavoog omandamisel	(275 185)		(13 923)		(4 944)		(3 872)	

Firmaväärtuse bilansilist jääkmaksumust testiti seisuga 31. detsember 2005. Raha genereerivate üksuste kaetav väärtus on määratud kasutades kasutusväärtuse hindamist. Nimetatud hindamise läbiviimisel kasutati diskonteeritud rahavoogude projektsiooni, mis põhinesid juhtkonna poolt heaks kiidetud viie aastastel eelarvetel. Hilisemad rahavood ekstrapoleeriti kasutades eeldatud kasvumäära. Kasvumäär ei ületa pikaajalist keskmist kasvumäära selles ärikeskkonnas, milles nimetatud rahageneraatorid üksused opereerivad. Juhtkond määratles eelarvelised brutokasumid tuginedes mineviku andmetele ning võttes arvesse turu arenguid. Kasutatud kaalutud keskmine kapitali hind (WACC) oli 13%.

AS EESTI TELEKOM JA TÛTARETTEVÕTJAD
KONSOLIDEERITUD FINANTSARUANNETE LISAD
31. DETSEMBRIL 2005 LÕPPENUD MAJANDUSAASTA KOHTA

Finantsaruanded on koostatud tuhandetes kroonides (EEK)

11. Investeeringud sidusettevõtjatesse

	31. detsember 2005	31. detsember 2004
Aktsiate ja osade soetusmaksumus	18 409	33 409
Kapitaliosaluse meetodil arvestatud akumuleeritud kahjum peale saadud dividende	(15 458)	(14 605)
	2 951	18 804

Grupi sidusettevõtjate lühiülevaade seisuga 31. detsember 2005 ja 2004 on toodud alljärgnevalt:

	Asukoha-riik	Osalus		Põhitegevus	Omanik
		2005	2004		
AS Sertifitseerimiskeskus	Eesti	50%	50%	Sertifitseerimis- ja ajatepliteenuste ning nendega seotud teenuste osutamine	Elion Ettevõtted AS – 25% AS EMT – 25%
OÜ Voicecom	Eesti	26%	26%	Mobiilsidega seotud teenuste pakkumiseks vajaliku arvuti-tarkvara projekteerimine ja valmistamine	AS EMT
AS Intergate ¹⁾	Eesti	-	50%	Riskikapitali investeeringud innovatiivsetesse tehnoloogiaga seotud ettevõtjatesse	Elion Ettevõtted AS

1) AS-ile Eesti Telekom täielikult kuuluv Elion Ettevõtted AS müüs 20. septembril 2005 oma 50-protsendilise osaluse sidusettevõttes AS Intergate. Tehingu hinnaks oli 16,3 miljonit krooni.

Sidusettevõtjate koondfinantsandmed

	AS Sertifitseerimis- keskus	OÜ Voicecom	AS Intergate	Kokku
2004				
Aktivad kokku	20 895	5 451	28 880	55 226
Kohustused kokku	14 062	1 806	1	15 869
Tulud kokku	22 700	5 754	-	28 454
Puhaskasum / (kahjum)	(2 419)	101	6 658	4 340
2005				
Aktivad kokku	15 455	6 488	-	21 943
Kohustused kokku	11 748	2 266	-	14 014
Tulud kokku	21 315	8 007	-	29 322
Puhaskasum / (kahjum)	(3 127)	595	-	(2 532)



AS EESTI TELEKOM JA TÛTARETTEVÕTJAD
KONSOLIDEERITUD FINANTSARUANNETE LISAD
31. DETSEMBRIL 2005 LÕPPENUD MAJANDUSAASTA KOHTA

Finantsaruanded on koostatud tuhandetes kroonides (EEK)

12. Mitmesugused pikaajalised nõuded

Grupi pikaajaliste nõuete intressimäärad ja tagasimaksmise tingimused on alljärgnevad:

	Lisa	Intressi- määr	Lõpptähtaeg	31. detsember 2005	31. detsember 2004
(a) Pikaajalised nõuded sidusettevõtjatele					
Laen AS-ile Sertifitseerimiskeskus	27	6,50%	2006	4 100	4 100
Nõuete lühiajaline osa (-)				(4 100)	-
Nõuete pikaajaline osa				-	4 100
(b) Pikaajalised ostjatelt laekumata arved					
Faktooringnõuded				2 342	1 183
Ostjatelt laekumata arved				610	777
				2 952	1 960
Nõuete lühiajaline osa (-)				(1 452)	(793)
Nõuete pikaajaline osa				1 500	1 167
(c) Muud pikaajalised nõuded					
Järelemaksu nõuded		2% - 16%	2006 - 2010	87 490	28 347
Kapitalirendi nõuded	13 (a)	8% - 16%	2004 - 2005	1 325	992
Kasutusrendi ettemaksed			2007	678	961
Muud ettemaksed				9	8
				89 502	30 308
Nõuete lühiajaline osa (-)				(46 808)	(15 590)
Nõuete pikaajaline osa				42 694	14 718
Nõuete pikaajaline osa kokku				44 194	19 985

Ülaltoodud pikaajaliste nõuete tagasimaksed jagunevad alljärgnevalt:

Kuni 1 aasta	52 360
1 kuni 5 aastat	44 194
Pärast 5. aastat	-
	96 554

13. Kapitali- ja kasutusrent (Grupp rendileandja)

a) Kapitalirent

Kapitalirenti tehtud investeeringute summad ning kapitalirendist saadavad rendimaksed on alljärgnevad:

	Lisa	31. detsember 2005	31. detsember 2004
(a) Kapitalirendi nõude pikaajaline osa			
Kapitalirent - brutoinvesteering aasta lõpuks		331	144
Realiseerimata finantstulu (-)		(22)	(4)
Kapitalirendi pikaajalise osa netoinvesteering		309	140
(b) Kapitalirendi nõude lühiajaline osa			
Kapitalirent - brutoinvesteering aasta lõpuks		1 133	935
Realiseerimata finantstulu (-)		(117)	(83)
Kapitalirendi lühiajalise osa netoinvesteering		1 016	852
Kapitalirendi netoinvesteering kokku	12	1 325	992

Kapitalirenditingimustel on antud telefonivahendusjaam (lepingu pikkus 1 aasta) ning mobiiltelefonid (lepingu pikkus 2 aastat).



AS EESTI TELEKOM JA TÛTARETTEVÕTJAD
KONSOLIDEERITUD FINANTSARUANNETE LISAD
31. DETSEMBRIL 2005 LÕPPENUD MAJANDUSAASTA KOHTA

Finantsaruanded on koostatud tuhandetes kroonides (EEK)

Ülaltoodud kapitalirendi tagasimaksed jagunevad alljärgnevalt:

	Lisa	31. detsember 2005	31. detsember 2004
(a) Kapitalirendi brutoinvesteeringu tagasimaksed			
Kuni 1 aasta		1 133	935
Üks kuni kaks aastat		331	144
		1 464	1 079
Realiseerimata finantstulu (-)		(139)	(87)
Kapitalirendi netoinvesteering	12	1 325	992
(a) Kapitalirendi netoinvesteeringu tagasimaksed			
Kuni 1 aasta		1 016	852
Üks kuni kaks aastat		309	140
Kapitalirendi netoinvesteering	12	1 325	992

b) Kasutusrent

AS-i Eesti Telekom grupp rendib kasutusrendi tingimustel ruume, arvuteid ja IT-rakendusi. 2005. ja 2004. majandusaastal teeniti renditulu vastavalt 23 327 tuhat krooni ja 13 625 tuhat krooni.

14. Varud

	31. detsember 2005	31. detsember 2004
Kaubad, toore ja materjalid	38 171	48 136
Ostetud kaubad müügiks	48 487	76 196
Ettemaksed hankijatele	212	50
	86 870	124 382

Varusid on 2005. aastal alla hinnatud kogusummas 26 816 tuhat krooni (2004: 7 149 tuhat krooni) tulenevalt nende neto realiseerimismaksumuse langemisest alla soetusmaksumuse.

15. Nõuded ostjate vastu ja muud lühiajalised nõuded

	Lisa	31. detsember 2005	31. detsember 2004
Nõuded ostjate vastu			
Ostjatelt laekumata arved		623 488	598 476
Ebatõenäoliselt laekuvate arvete saldo		(17 856)	(20 995)
		605 632	577 481
Mitmesugused nõuded			
Nõuded sidusettevõtjate vastu	27	4 259	1 006
Rahvusvaheliste arvelduste viitlaekumised		63 990	78 224
Periodiseeritud intressitulu		15 001	13 881
Muud viitlaekumised		49	17
Käibemaksu ettemaksed / tagasinõuded		3 146	3 343
Muude maksude ettemaksed / tagasinõuded		25	-
Tulevaste perioodide ettemakstud kulud		60 865	59 787
Muud nõuded		83 978	36 390
		231 313	192 648
		836 945	770 129

Ebatõenäoliste nõuete allahindluskulu 2005. aastal moodustas 12 834 tuhat krooni (2004: 28 359 tuhat krooni).



AS EESTI TELEKOM JA TÛTARETTEVÕTJAD
KONSOLIDEERITUD FINANTSARUANNETE LISAD
31. DETSEMBRIL 2005 LÕPPENUD MAJANDUSAASTA KOHTA

Finantsaruanded on koostatud tuhandetes kroonides (EEK)

16. Lühiajalised finantsinvesteeringud

	31. detsember 2005	31. detsember 2004
a) Lühiajalised investeeringud tähtajaga kuni 3 kuud		
Võlakirjad (lunastustähtajani hoitavad)	24 845	-
b) Lühiajalised investeeringud tähtajaga üle 3 kuu ning kuni 12 kuuni		
Võlakirjad (lunastustähtajani hoitavad)	52 520	28 875
Tähtajalised hoised	1 189 273	1 124 865
	1 241 793	1 153 740
	1 266 638	1 153 740

Liikumised lühiajalistes finantsinvesteeringutes:

	2005	2004
a) Lühiajalised investeeringud tähtajaga kuni 3 kuud (võlakirjad)		
Aruandeaasta algsaldo	-	-
Ümberklassifitseerimine	53 496	56 359
Müük (bilansilises maksumuses)	(28 165)	(56 359)
Võlakirjade nominaal- ja soetusmaksumuse vahe amortisatsioon	(486)	-
	24 845	-
b) Lühiajalised investeeringud tähtajaga üle 3 kuu ning kuni 12 kuuni		
Tähtajaliste hoiuste aruandeperioodi algsaldo	1 124 865	1 066 940
Tähtajaliste hoiuste muutus, neto	64 407	57 925
	1 189 272	1 124 865
Soetatud võlakirjade aruandeperioodi algsaldo	28 875	49 449
Võlakirjade soetamine (soetushinnas)	76 263	36 271
Võlakirjade ümberklassifitseerimine	(53 496)	(56 359)
Võlakirjade nominaal ja soetusmaksumuse vahe amortisatsioon	879	(486)
	52 521	28 875
	1 241 793	1 153 740
c) Müügiootel aksiad		
Aruandeperioodi algsaldo	-	185
Müük (bilansilises maksumuses)	-	(185)
	-	-
Lühiajalised finantsinvesteeringud kokku	1 266 638	1 153 740

Keskmine efektiivne intressimäär lühiajalistelt finantsinvesteeringutelt oli 2005. aastal järgmine:

- investeeringud kroonides – 2,53% (2004: 2,59%);
- investeeringud eurodes – 2,33% (2004: 2,27%).

17. Raha ja raha ekvivalendid

Raha ja raha ekvivalendid koosnevad sularahast, pangakontodest ja rahaturufondi osakutest alljärgnevalt:

	31. detsember 2005	31. detsember 2004
Arvelduskontod	173 233	44 491
Tähtajalised hoised (tähtajaga kuni 3 kuud)	231 636	286 480
Sularaha	679	388
	405 548	331 359



AS EESTI TELEKOM JA TÛTARETTEVÕTJAD
KONSOLIDEERITUD FINANTSARUANNETE LISAD
31. DETSEMBRIL 2005 LÕPPENUD MAJANDUSAASTA KOHTA

Finantsaruanded on koostatud tuhandetes kroonides (EEK)

18. Omakapital

a) Aktsiakapital

	31. detsember 2005	31. detsember 2004
Emiteeritud aktsiad (tk.)		
Lihtaktsiad nimiväärtusega 10 krooni aktsia kohta, täielikult makstud:		
aruandeaasta alguseks	137 954 528	137 644 428
emiteeritud aruandeaasta jooksul	-	310 000
konverteeritud eelisaktsiast	-	100
	137 954 528	137 954 528

2004. aastal emiteeritud aktsiatega seoses rahalised sissemaksed on esitatud alljärgnevas tabelis:

	Lisa	2005	2004
Emiteeritud aktsiakapital			
Aruandeaasta alguseks		1 379 545	1 376 445
Emiteeritud aktsiakapital aruandeaasta jooksul			
Võlakirjade nominaalmaksumus (üleviidud vahetusvõlakirjadest)	21	-	310
Täiendav rahaline sissemaks		-	2 790
		1 379 545	1 379 545
Ülekurs			
Aruandeaasta algsaldo		356 018	331 026
Ülekurs emiteeritud lihtaktsiatelt (rahaline sissemaks)		-	24 992
		356 018	356 018

15. detsembril 2000 peetud AS-i Eesti Telekom aktsionäride erakorraline üldkoosolek kiitis heaks 85 000 vahetusvõlakirja, sh. kuni 42 500 A-seeria ja 42 500 B-seeria võlakirja emiteerimise Eesti Telekom grupi motivatsioonisüsteemi raames. Sama koosoleku otsusega välistati AS Eesti Telekom aktsionäride eesõigus märkida emiteeritavaid vahetusvõlakirju.

2. maist - 2. juunini 2003 kestnud märkimisperioodi jooksul laekusid avaldused 26 125 A-seeria võlakirja vahetamiseks ning AS Eesti Telekom emiteeris 261 250 lihtaktsiat.

Seisuga 1. mai 2004 oli emiteeritud ning tagasi ostmata B-seeria võlakirjade koguarv 34 125 võlakirja.

Vastavalt "AS Eesti Telekom vahetusvõlakirjade emissiooni tingimustele" oli B-seeria võlakirja omanikul õigus 2. maist 2004. aastal kuni 2. juunini 2004. aastal kestnud perioodi jooksul võlakiri kas

- (i) kustutada ja vahetada 10 Eesti Telekom lihtaktsia vastu, millest igaühe nimiväärtus on 10 krooni ja märkimishind 90,62 krooni või
- (ii) kustutada ja vahetada võlakiri raha (võlakirja nimiväärtus 10 krooni, pluss kogunenud intress 7% aastas) vastu.

4. juunil 2004 kinnitas AS-i Eesti Telekom juhatus 2. maist - 2. juunini 2004 kestnud märkimisperioodi tulemused. Nimetatud perioodi jooksul laekusid avaldused 31 000 võlakirja vahetamiseks 310 000 AS-i Eesti Telekom lihtaktsia vastu. AS-i Eesti Telekom juhatus kinnitas märkimisnimekirja ja tegi Tallinna Linnakohtu registriosakonnale avalduse 310 000 lihtaktsia registreerimiseks nimiväärtusega 10 krooni ja väljalaskehinnaga 90,62 krooni, sh. ülekurs 80,62 krooni. Emiteeritud aktsiad on igas suhtes võrdväärsed olemasolevate AS-i Eesti Telekom lihtaktsiatega.

Seisuga 31. detsember 2005 AS-il Eesti Telekom töötajatega sõlmitud aktsioptsiooni lepinguid ei ole.

Vastavalt Aktsionäride lepingule ning kooskõlas aktsionäride üldkoosoleku 18. maist 2004 otsusega konverteeriti üks eelisaktsia sajaks lihtaktsiaks nimiväärtusega 10 krooni aktsia kohta.

AS-i Eesti Telekom lihtaktsiate koguarvuks pärast uute aktsiate väljalaskmist kujunes 137 954 528 ja aktsiakapitaliks 1 379 545 280 krooni.



AS EESTI TELEKOM JA TÛTARETTEVÕTJAD

KONSOLIDEERITUD FINANTSARUANNETE LISAD

31. DETSEMBRIL 2005 LÕPPENUD MAJANDUSAASTA KOHTA

Finantsaruanded on koostatud tuhandetes kroonides (EEK)

Alljärgnevas tabelis on esitatud kümne suurema AS-i Eesti Telekom lihtaktsiate omanike nimekiri.

	31. detsember 2005		31. detsember 2004	
	Aktsiate arv	Osaluse %	Aktsiate arv	Osaluse %
TeliaSonera AB (otsene omanik Baltic Tele AB)	69 330 171	50,26	68 977 314	50,00
Eesti Vabariik	37 485 100	27,17	37 485 100	27,17
Deutsche Bank Trust Company Americas	13 700 667	9,93	18 126 924	13,14
Skandinaviska Enskilda Banken AB Clients	6 588 858	4,78	2 380 158	1,73
Ing Luxembourg S. A.	1 663 000	1,21	1 475 000	1,07
Danske Bank Clients Holdings	787 464	0,57	173 360	0,13
Clearstream Banking Luxembourg S. A. Clients	590 209	0,43	774 044	0,56
Morgan Stanley + Co International Equity Client Account	562 400	0,41	95 600	0,07
Skandinaviska Enskilda Banken Finnish Clients	527 899	0,38	559 928	0,41
Trigon Keskk- ja Idaeuroopa Fond	488 658	0,35	326 396	0,24
Muud avalikud investorid	6 230 102	4,52	7 580 704	5,50
	137 954 528	100,00	137 954 528	100,00

AS-i Eesti Telekom lihtaktsiate omanikel on õigus saada dividende vastavalt üldkoosoleku otsustele ja üks aktsia annab neile ühe hääle emaettevõtja aktsionäride üldkoosolekutel.

Mitterahalise sissemakse teel on tasutud 63 883 178 aktsia eest koguväärtuses 944 271 tuhat krooni. Mitterahaline sissemakse oli teostatud I kvartalis 1999 seoses AS-i Eesti Telekom grupi restruktureerimisega. Restruktureerimise käigus ettevõtte strateegilised investorid, Telia Sonera AB ja Sonera OY (praegune TeliaSonera AB), vahetasid AS-i Eesti Telekom aktsiad nende omandis olevate AS-i Eesti Telefon (praegune Elion Ettevõtte AS) ja AS-i EMT aktsiate vastu. Peale grupi restruktureerimist kuuluvad kõik Elion Ettevõtte AS-i ja AS-i EMT aktsiad AS-ile Eesti Telekom.

b) Reservid

Reservidena on kajastatud:

- Äriseadustikuga ette nähtud kohustuslik reservkapital, mida võib aktsionäride üldkoosoleku otsusel kasutada kahjumi katmiseks, kui seda ei ole võimalik katta aktsiaseltsi vabast omakapitalist, samuti aktsiakapitali suurendamiseks.
- Ülekurs – väljalastud aktsiate väljalaskehinna ning nimiväärtuse positiivne vahe.

Eelmiste perioodide jaotamata kasumist kanti 2005. aasta maikuu kohustuslikku reservkapitali 310 tuhat krooni (2004: 261 tuhat krooni).

c) Dividendid

Aruandeperioodil kuulutati ja maksti välja dividende kogusummas 1 103 636 tuhat krooni (2004: 1 101 165 tuhat krooni) ehk 8,00 krooni lihtaktsia kohta (2004: 8,00 krooni lihtaktsia ja 10 000 krooni eelisaktsia kohta).

Viru Net OÜ kustutas oma 2004. aastast tuleneva dividendide võla summas 180 tuhat krooni.

d) Õigus aktsiate tagasiostmiseks

18. mail 2005 toimunud aktsionäride korraline üldkoosolek andis AS-i Eesti Telekom juhatasele õiguse ühe aasta jooksul, s.o. kuni 18. maini 2006 (eelmine aktsionäride korraline üldkoosoleku otsus sama õiguse osas kehtis kuni 18. maini 2005) omandada AS Eesti Telekom lihtaktsiaid selliselt, et AS-ile Eesti Telekom kuuluvate omaaktsiate nimiväärtuste summa ei ületa seadusega lubatud piiri ning aktsia eest tasutav summa ei ole suurem kui A-aktsia omandamise päeval Tallinna Börsil AS-i Eesti Telekom A-aktsia eest tasutud kõrgeim hind. AS-il Eesti Telekom tuleb tasuda nimetatud aktsiate eest grupi netovarast, mis ületab aktsiakapitali,

kohustuslikku reservkapitali ja ülekursi. Käesoleva otsuse täitmiseks omandatavate aktsiate arv määratakse enne igakordset ostutehingut AS-i Eesti Telekom nõukogu otsusega.

Aruandeaasta jooksul ei ole AS Eesti Telekom oma aktsiaid tagasi ostnud.



AS EESTI TELEKOM JA TÛTARETTEVÕTJAD
KONSOLIDEERITUD FINANTSARUANNETE LISAD
31. DETSEMBRIL 2005 LÕPPENUD MAJANDUSAASTA KOHTA

Finantsaruanded on koostatud tuhandetes kroonides (EEK)

e) Baas- ja lahustatud aktsiakasum

Baasaktsiakasum on arvestatud järgmiselt:

1) Tegevust jätkavad tegevusalad:

2005. aasta: **7,88 krooni** = 1 087 416 000 : 137 954 528

2004. aasta: **7,16 krooni** = 987 440 000 : 137 825 320

2) Likvideeritud tegevusalad:

2005. aasta: **0,00 krooni** = 0 : 137 954 528

2004. aasta: **0,04 krooni** = 6 128 000 : 137 825 320

Arvestades asjaolu, et aktsiate tulu lahustava toimega tehinguid grupis 2004. ja 2005. aasta lõpuseisuga ei olnud, oli **lahustatud aktsiakasum** võrdne baasaktsiakasumiga.

Baas- ja lahustatud aktsiakasumi näitajate arvutamisel on kasutatud järgmised andmed:

	2005	2004
Emaettevõtja osalus tegevust jätkavate tegevusalade aruandeaasta puhaskasumis (kroonides)	1 087 416 000	987 440 000
Emaettevõtja osalus likvideeritud tegevusalade aruandeaasta puhaskasumis (kroonides) (Lisa 3)	-	6 128 000
Lihtaktsiate kaalutud keskmine arv	137 954 528	137 825 320

f) Aktsiainfo

AS-i Eesti Telekom aktsia on noteeritud Tallinna Börsi põhinimekirjas ja Londoni Väärtpaberibörsi GDR-ide põhinimekirjas. GDR (Global Depositary Receipts) on hoiutäht, mis on võrdne kolme lihtaktsiaga.

2005. aasta jooksul oli AS-i Eesti Telekom aktsia kõrgeim hind Tallinna Börsil 134,56 krooni ja madalaim 111,09 krooni aktsia kohta (2004: vastavalt 126,58 krooni ja 101,70 krooni). Aktsia keskmine hind oli 122,43 krooni aktsia kohta (2004: 111,97 krooni aktsia kohta).

19. Laenud ja võlakohustused

	Lisad	31. detsember 2005	31. detsember 2004
(a) Pikaajalised			
Mittekonverteeritavad pikaajalised võlakohustused	20	1 117	604
Kapitalirendikohustused	23 (a)	4 656	-
		5 773	604
(b) Lühiajalised			
Mittekonverteeritavad võlakohustused	20	1 226	4 268
Kapitalirendikohustused	7, 23(b)	1 947	14 700
		3 173	18 968



AS EESTI TELEKOM JA TÛTARETTEVÕTJAD
KONSOLIDEERITUD FINANTSARUANNETE LISAD
31. DETSEMBRIL 2005 LÕPPENUD MAJANDUSAASTA KOHTA

Finantsaruanded on koostatud tuhandetes kroonides (EEK)

20. Informatsioon laenude ja võlakohustuste kohta

Pangalaenudest tulenevaid kohustusi grupil seisuga 31. detsember 2005 ei ole.

18. jaanuaril 2001 sõlmis AS Eesti Telekom rahvusvahelise pangasündikaadiga 40 miljoni euro, ehk 625,9 miljoni krooni suuruse krediidiini lepingu tavapärase äritegevuse finantseerimiseks. Krediidiini tähtjaks on viis aastat ja intressimääraks vastava laenu võtmise perioodi EURIBOR + 0,775%. Lepingu kehtivus lõpeb 18. jaanuaril 2006. Sündikaati kuuluvad Bankgesellschaft Berlin AG, the Dai-Ichi Kangio Bank Ltd, Landesbank Schleswig Holstein Girozentrale, Sampo Bank plc, AB Swedbank ja AS Hansapank.

Aruandeaastal ega 2004. aasta jooksul ei ole krediidivõimalust kasutatud.

Grupi mittekonverteeritavate pikaajaliste kohustuste tingimused on alljärgnevad:

	Intressimäär	Lisad	31. detsember 2005	31. detsember 2004
	3 kuu			
Ujuva intressiga EUR*)	EURIBOR+3,5%		-	3 688
Faktooringlepingud			2 343	1 184
			2 343	4 872
Lühiajaline osa (-)		19 (b)	(1 226)	(4 268)
Pikaajaline osa		19 (a)	1 117	604

*) Elion Ettevõtte AS-il on ujuva intressiga mittekonverteeritav võlakohustus, mis võeti Telia Finans AB-lt 30. detsembril 1994 summas 34 miljonit rootsi krooni tavapärase äritegevuse finantseerimiseks. 20. veebruaril 2002 muudeti laenulepingut poolte kokkuleppel selliselt, et rootsi kroonides fikseeritud annuiteetlaenu intressimaksetega perioodi alguses (intressimäär K1 + marginaal) muutus eurodes fikseeritud tagasimaksetega laenuks intressimaksetega perioodi lõpus (intressimäär 3 kuu EURIBOR+3,5%). Sellega kaotati valuutarisk rootsi ja eesti krooni vahel. Laenu lõplik tagasimakse toimus juunis 2005.

Ülaltoodud pikaajaliste võlakohustuste tagasimaksed jagunevad alljärgnevalt:


Kuni 1 aasta	1 226
1 kuni 5 aastat	1 117
	2 343

21. Konverteeritavad võlakohustused

Töötajate aktsioptsioon

	31. detsember 2005	31. detsember 2004
Emiteeritud konverteeritavate võlakirjade nimiväärtus aasta alguse seisuga	-	358
Emiteeritud konverteeritavate võlakirjade tagasimaksed nimiväärtuses	-	(48)
Konverteeritud lihtaktsiateks	-	(310)
Emiteeritud konverteeritavate võlakirjade nimiväärtus aasta lõpu seisuga	-	-
Hinnalisand aasta alguse seisuga	-	3
Hinnalisandi diskonteerimine	-	(3)
	-	-
Intressid aasta alguse seisuga	-	72
Arvestatud intressid	-	13
Makstud intressid	-	(85)
	-	-
Lühiajaline osa	-	-

Täiendav informatsioon B-seeria vahetusvõlakirjade tehingust 2004. aastal on toodud lisas 18 (a).



AS EESTI TELEKOM JA TÛTARETTEVÕTJAD
KONSOLIDEERITUD FINANTSARUANNETE LISAD
31. DETSEMBRIL 2005 LÕPPENUD MAJANDUSAASTA KOHTA

Finantsaruanded on koostatud tuhandetes kroonides (EEK)

22. Võlad tarnijatele ja muud lühiajalised kohustused

	Lisa	31. detsember 2005	31. detsember 2004
Tarnijatele tasumata arved		319 745	264 702
Ostjate ettemaksud		6 829	5 689
Võlad sidusettevõtjatele	27	112	380
Käibemaks		23 621	9 085
Sotsiaalmaks		15 134	13 248
Erisoodustuste tulumaks		2 441	2 108
Töötuskindlustusmaks		588	508
Füüsilise isiku tulumaks		8 802	7 680
Muud maksud		575	394
Viitvõlad töövõtjatele		82 333	65 430
Rahvusvaheliste arvelduste viitvõlad		46 265	50 141
Viitvõlg seoses aktsiate soetamisega	10	47 452	-
Muud viitvõlad		25 439	16 945
Tulevaste perioodide tulu sihtfinantseerimisest		928	-
Muud ettemakstud tulud		14 180	596
		594 444	436 906

23. Kasutus- ja kapitalirent (Grupp rendivõtja)

a) Kasutusrendi maksed

	31. detsember 2005	31. detsember 2004
Minimaalsed rendimaksud mittetühistatavate kasutusrendilepingute alusel tähtajaga:		
Kuni 1 aasta	22 122	21 051
1 kuni 5 aastat	43 462	39 952
Rohkem kui 5 aastat	29	-
	65 613	61 003

Kasutusrendikulu 2005. ja 2004. aastal oli vastavalt 24 268 tuhat krooni ja 50 069 tuhat krooni.

b) Kapitalirendimaksud

	Lisa	31. detsember 2005	31. detsember 2004
Kapitalirendimaksud kuuluvad maksmisele järgnevalt :			
Kuni 1 aasta		2 026	15 000
Üks kuni viis aastat		4 749	-
		6 775	15 000
Intressikulud (-)		(172)	(300)
Lühiajaline osa (-)	19 (b)	(1 947)	(14 700)
Pikaajaline osa	19 (a)	4 656	-



AS EESTI TELEKOM JA TÛTARETTEVÕTJAD
KONSOLIDEERITUD FINANTSARUANNETE LISAD
31. DETSEMBRIL 2005 LÕPPENUD MAJANDUSAASTA KOHTA

Finantsaruanded on koostatud tuhandetes kroonides (EEK)

24. Eraldised

a) Pikaajaline pensionikohustus

	31. detsember 2005	31. detsember 2004
Pensionikohustuse lühiajaline osa	865	651
Pensionikohustuse pikaajaline osa	6 926	8 006
Pensionikohustus kokku	7 791	8 657
Aruandeaasta algsaldo	8 657	9 428
Makstud aruandeaasta jooksul	(866)	(865)
Diskonto amortisatsioon	80	81
Ümberhindamine seoses valuutakursi muutusega	(80)	13
Aruandeaasta lõppsald	7 791	8 657

b) Lühiajalised eraldised

	Lahkumishüvitise eraldis	Vaidlustatud viiviste eraldis	Tehnorajatiste talumise hüvitiste eraldis	Eraldised kokku
Aruandeaasta algsaldo	3 805	-	-	3 805
Suurendatud aruandeaasta jooksul	4 177	2 132	1 980	8 289
Kasutatud aruandeaasta jooksul	(4 273)	-	-	(4 273)
Aruandeaasta lõppsald	3 709	2 132	1 980	7 821

Aruandeperioodi jooksul tehti kaks täiendavad eraldist:

- **Vaidlustatud viiviste eraldis.** Elisa Mobiilsideteenused AS on esitanud hagiavalduse Elion Ettevõtte AS-i vastu, milles nõuab lepingujärgsete kohustuste täitmist, sidumistasu tähtajaks tasumata osa summas 9 652 tuhat krooni ja sellest arvestatud viiviste summas 2 132 tuhat krooni väljamõistmist Elion Ettevõtte AS-ilt. Elion Ettevõtte AS on vaidlustanud sidumistasu nõude õigsuse. Sidumistasude summa on Grupi 2005. aasta tegevuskuludes kajastatud kuid ei ole Elisa Mobiilsideteenused AS-ile ülekantud. Hagiavalduse alusel on tehtud eraldis viiviste summa ulatuses juhuks kui kohtuvaidlus ei lahene Elioni Ettevõtte AS-i kasuks.
- **Tehnorajatiste talumise hüvitiste eraldis.** Vastavalt 2004.a 30 aprilli Riigikohtu otsusele lasub tehonorajatiste ja võrkude omanikel kohustus maksta maaomanikele nende maale ehitatud tehnorajatiste ja võrkude talumise hüvitist alates 01.oktoobrist 2004. Rakendusseadust hüvitise suuruse ja maksmise kohta ei ole veel vastuvõetud. Rakendusseaduse vastuvõtmisel peab Elion Ettevõtte AS hüvitama võimalikud nõuded alates 01. oktoobrist 2004. Arvestades seda asjaolu on tehtud eraldis võimaliku hüvitise summa ulatuses ajavahemiku 01.oktoober 2004 - 31.detsember 2006 eest. Summade arvutamisel on lähtutud seaduse ja Vabariigi Valitsuse määruse eelnõust.

25. Sihtfinantseerimine

Alljärgnevas tabelis on esitatud informatsioon riigieelarvest sihtotstarbeliste vahendite kasutamise ja AS-i EMT poolt tehtud kulutuste hüvitamise lepingu alusel soetatud ning EV Majandus- ja Kommunikatsiooniministeeriumi poolt aktsepteeritud riist- ja tarkvara sihtfinantseerimise kohta:

	Lisad	2005	2004
Tegevuskulude finantseerimine			
Kasutamata sihtfinantseerimise jääk perioodi alguses		-	-
Saadud Vabariigi Valitsuselt		854	-
Kajastatud sihtfinantseerimise tuluna		854	-
Kasutamata sihtfinantseerimise jääk perioodi lõpus	22	-	-
Varade sihtfinantseerimine			
Amortiseerimata jääk perioodi alguses		-	-
Saadud Vabariigi Valitsuselt		1 656	-
Amortiseeritud tulusse		728	-
Amortiseerimata jääk perioodi lõpus	22	928	-
Tuluna kajastatud toetus kokku	4	1 582	-



AS EESTI TELEKOM JA TÛTARETTEVÕTJAD
KONSOLIDEERITUD FINANTSARUANNETE LISAD
31. DETSEMBRIL 2005 LÕPPENUD MAJANDUSAASTA KOHTA

Finantsaruanded on koostatud tuhandetes kroonides (EEK)

26. Finantsriskide juhtimine

Grupi äritegevusest tingituna on grupp avatud mitmetele finantsriskidele: intressi-, krediidi-, likviidsus-, valuutaniing õiglase väärtuse riskidele. Grupi riskijuhtimine on suunatud finantsturgude prognoosimatusest tulenevate potentsiaalsete kahjude minimeerimisele.

Grupi finantseerimisega ning likviidsete varade ja finantsriskide juhtimisega tegeleb Treasury vastavalt AS-i Eesti Telekom nõukogu poolt kinnitatud reeglitele.

Grupi likviidsete varade efektiivsemaks juhtimiseks on grupil avatud kontsernikontod AS-is Hansapank, AS-is SEB Eesti Ühispank, AS-is Sampo Pank ja Nordea Bank Finland Plc Eesti filiaalis. Kontsernikonto kaudu toimub vajaduse korral ka tütarettevõtjate finantseerimine.

(a) Intressirisk

Intressiriski kannavad pikaajalised finantsvarad ja kohustused, mis on tundlikud intressimäärade muutumisele. Pikaajalisi intressitundlikke finantsvarasid grupil ei ole.

Intressirisk finantskohustustele tuleneb intressimäärade volatiilsusest, mille tulemusena on raske prognoosida võetud kohustuste täpseid tagasimaksete suurusi. Halvemal juhul, suurte võlakohustuste olemasolul intressimäärade tõustes, on risk ettevõtja maksevõime halvenemisele.

Grupp oli intressimäärade volatiilsuse vastu kindlustanud ühe laenu, kus läbi IRS-i (*Interest Rate Swap*) fikseeriti 3 kuu EURIBOR. Tehing on sõlmitud Nordea Bank Finland Plc Eesti filiaaliga ning laenuleping, mille intressiriski maandati, oli sõlmitud Elion Ettevõtte AS-i ja Telia Finans AB vahel. Intressimäär laenulepingus oli 3 kuu EURIBOR + 3,5%. 2002. aasta veebruaris sõlmitud IRS-i lepingu järgselt maksis Elion Ettevõtte AS fikseeritud intressimäär 4,45%. Efektiivne intressimäär Elion Ettevõtte AS-i jaoks oli 7,95%. Laenu- ning IRS-i leping lõppesid 30. juunil 2005.

Grupi laenude intressimäärad ja tagasimaksmise tingimused on toodud finantsaruannete lisas 20.

(b) Krediidirisk

Krediidirisk on potentsiaalne raamatupidamislik kahjum, mis tekiks aruandekuupäeval juhul, kui lepingulised partnerid ei täidaks oma kohustusi. Grupil ei ole olulisi riske üksikklientide ega teiste suhtes. Vähendamaks krediidiriske, hindab grupp järjepidevalt klientide maksedistsipliini. Juhtkond ei eelda kohustuste mittetäitmist klientide poolt.

Grupis on sõnastatud reeglid, mis kohustavad jälgima investeringute ja finantstehingute vastaspoolte krediidireitinguid ning limiite. Vabade rahaliste vahendite hoidmiseks, maaklerteenuse ostmiseks ning valuutatehingute teostamiseks on grupil lubatud kasutada vastaspooltena vähemalt Baa3 krediidireitingut omavaid Eesti pankasid ning vähemalt A2 krediidireitingut omavaid välispankasid.

(c) Valuutakursiriskide maandamise instrumendid

Valuutarisk on potentsiaalne kahju valuutakursside ebasoodsast liikumisest Eesti krooni suhtes. Välisvaluutas fikseeritud kohustustest tuleneva valuutariski maandamiseks on grupp rakendanud välisvaluuta forward-, optiooni- ning swap-tehinguid, samuti on grupi kontodel riskide maandamiseks välisvaluuta aktiivid.

Grupi Treasury juhib valuutariske arvestades piirangut, et igal ajahetkel ei tohi valuutakursside liikumine üle 5% omada avatud valuutaposisioonidele suuremat mõju kui 3 miljonit krooni.

Põhilised välisvalutad, millega grupp arveldab, on euro ja USA dollar. 2005. aasta jooksul toimus ligikaudu 10% arveldustest euros ning alla 5% arveldustest USA dollaris. Ülejäänud valuutades jäi arvelduste maht alla 1%.

31. detsembri 2005 seisuga grupil kehtivaid realiseerimata tuletisinstrumentide lepinguid valuutariskide maandamiseks ei olnud.

(d) Likviidsusrisk

Likviidsusrisk esindab ohtu ettevõtja maksevõimele. Risk realiseerub, kui ettevõtjal ei jätku vabasid vahendeid võetud laenude teenindamiseks, käibekapitali vajaduste rahuldamiseks, investeringuteks ja/või deklareeritud dividendide maksmiseks.



AS EESTI TELEKOM JA TÛTARETTEVÕTJAD
KONSOLIDEERITUD FINANTSARUANNETE LISAD
31. DETSEMBRIL 2005 LÕPPENUD MAJANDUSAASTA KOHTA

Finantsaruanded on koostatud tuhandetes kroonides (EEK)

AS-i Eesti Telekom nõukogu on sätestanud minimaalseks vajalikuks likviidsustasemeks (MVL) 5% Grupi planeeritud aastasest netokäibest igal ajahetkel. MVL-i arutamiseks summeeritakse käibevara ja kokku lepitud, kuid kasutamata krediitdivõimalused, ning lahutatakse 12 järgneva kuu jooksul tagasi makstavad kohustused.

(e) Õiglane väärtus

Raha ja raha ekvivalentide, debitorsete võlgnevuste, laenude ja võlakohustuste õiglasel väärtusel ei erine oluliselt nende raamatupidamislikust väärtusest.

27. Seotud osapooled

Tehinguteks seotud osapooltega loetakse tehinguid grupi kõrgema tasandi ematettevõtjaga, sidusettevõtjatega, aktsionäridega, tegev- ja kõrgema juhtkonnaga, nende lähisugulastega ja firmadega, milles nad omavad olulist osalust.

a) Seotud osapoolte nimekiri


Nimi	Seos AS-i Eesti Telekom grupiga
Tegev- ja kõrgema juhtkonna liikmed ja nende perekonnaliikmed	
Sidusettevõtjate nimekiri on toodud lisas 11	
TeliaSonera AB grupi ettevõtjad	Ematettevõtja, aktsionär
Eltel Networks Corporation (kuni 30. november 2004)	AS-i Eltel Networks vähemusosanik, aktsionär
Vabariigi Valitsus	aktsionär

Vabariigi Valitsusele osutati telekommunikatsiooniteenuseid. Tavapärase äritegevuse käigus tehingute ja saldode kohta ei ole esitatud täiendavat informatsiooni. Informatsioon maksusaldode kohta on toodud lisades 15 ja 22.

b) AS Eesti Telekom grupi tegev- ja kõrgema juhtkonna liikmete hüvitised

Tegev- ja kõrgema juhtkonnale 2005. ja 2004. aasta jooksul arvestatud hüvitised on kajastatud järgnevalt:

	2005	2004
Tasud	39 596	40 948
Lahkumishüvitised	98	3 355
Muud	596	297
	40 290	44 600



AS EESTI TELEKOM JA TÛTARETTEVÕTJAD
KONSOLIDEERITUD FINANTSARUANNETE LISAD
31. DETSEMBRIL 2005 LÕPPENUD MAJANDUSAASTA KOHTA

Finantsaruanded on koostatud tuhandetes kroonides (EEK)

c) Tehingud seotud osapooltega

Seotud osapoolte vastu olevate nõuete osas ei ole 2005. aastal nii nagu ka 2004. aastal moodustatud allahindluseid.

Seotud osapooltega 2005. ja 2004. aastal toimunud tehingud on kajastatud järgnevalt:

	2005	2004
<i>Ostatud telekommunikatsiooniteenused</i>		
Sidusettevõtjad	1 053	853
Aktsionärid	195 273	219 397
Äriühingud, milles nõukogu liikmed omavad olulist mõjuvõimu	-	236
	196 326	220 486
<i>Muud äritulud</i>		
Sidusettevõtjad	36	1 409
Aktsionärid	-	2 897
	36	4 306
<i>Ostetud telekommunikatsiooniteenused</i>		
Sidusettevõtjad	2 141	1 140
Aktsionärid	154 960	144 108
	157 101	145 248
<i>Ostetud muud teenused</i>		
Sidusettevõtjad	63	19
Aktsionärid	520	4 288
Äriühingud, milles nõukogu liikmed omavad olulist mõjuvõimu	-	59
	583	4 366
<i>Finantstulud</i>		
Sidusettevõtjad	267	401
<i>Finantskulud</i>		
Aktsionärid	78	463
<i>Nõuded seotud osapooltele kokku</i>		
Sidusettevõtjad	4 259	5 106
Aktsionärid	35 009	62 862
	39 268	67 968
<i>Võlad seotud osapooltele kokku</i>		
Sidusettevõtjad	112	380
Aktsionärid	22 260	25 316
Tegev- ja kõrgem juhtkond	9 768	11 754
	32 140	37 450



AS EESTI TELEKOM JA TÛTARETTEVÕTJAD

KONSOLIDEERITUD FINANTSARUANNETE LISAD

31. DETSEMBRIL 2005 LÕPPENUD MAJANDUSAASTA KOHTA

Finantsaruanded on koostatud tuhandetes kroonides (EEK)

28. Tingimuslikud kohustused

Tingimuslik dividendide tulumaksu kohustus

Ettevõtte jaotamata kasum seisuga 31. detsember 2005 moodustas 2 165 819 (31. detsember 2004: 2 182 349) tuhat krooni. Dividendide väljamaksmisel omanikele alates 1. jaanuarist 2006 kaasneb sellega tulumaksukulu 23/77 (kuni 31. detsember 2005 kehtis maksumäär 24/76) netodividendina väljamakstavalt summalt. Seega on bilansipäeva seisuga eksisteerinud jaotamata kasumist omanikele võimalik dividendidena välja maksta 1 667 681 tuhat krooni ning dividendide väljamaksmisega kaasneks dividendide tulumaks summas 498 138 tuhat krooni. Seisuga 31. detsember 2004 oleks dividendidena võimalik olnud välja maksta 1 658 585 tuhat krooni, millega oleks kaasnenud tulumaks summas 523 764 tuhat krooni.

Muud tingimuslikud kohustused

	2005	2004
Tegev- ja kõrgema juhtkonna lahkumishüvitised	21 936	20 630
Ettevõtjatele antud garantiid	2 643	813
Endistele töötajatele antud garantiid	200	200
	24 779	21 643

Seoses kolmanda põlvkonna mobiiltelefonivõrgu tehnilise loa väljastamisega AS-ile EMT on selle loa valdaja kohustatud loa väljastamisest (17. juuli 2003) hiljemalt seitsmendal aastal käivitama vähemalt 30 protsenti Eesti elanikkonda katvat kolmanda põlvkonna mobiiltelefonivõrku, mis vastab võrgu arhitektuurilt ja planeeritavate teenuste poolest kolmanda põlvkonna mobiiltelefonivõrgu Euroopa standardorganisatsioonide standarditele. Nimetatud võrk peab tagama andmeedastuskiiruse linnades vähemalt 144 kbit/sek ja mujal vähemalt 64 kbit/sek.

Viimaste aastate jooksul ei ole Grupi ettevõtted olnud kontrollimise objektiks Tolli- ja Maksuameti poolt

Maksuhalduril on õigus kontrollida ettevõtte maksuarvestust kuni 6 aasta jooksul maksudeklaratsiooni esitamise tähtjast ning vigade tuvastamisel määrata täiendav maksusumma, intressid ning trahvi. Lisaks on teatud juhtudel võimalik maksukriteo avastamisel määrata trahvi.

Ettevõtte juhtkonna hinnangul ei esine asjaolusid, mille tulemusena võiks maksuhaldur määrata ettevõttele olulise täiendava maksusumma.

Kohtuvaidlused

- Operaatori eelvaliku võimaldamine**

22. aprillil 2004 tegi Sideamet ettekirjutuse, millega kohustas Elion Ettevõtted AS-i tagama oma telefonivõrgu analoogjaamade tarbijatele operaatori eelvaliku võimaldamise teise ettevõtja telefoniteenuse kasutamiseks, sh. arveldusandmete edastamise ilma täiendava tasuta.

20. mail 2004 esitas Elion Ettevõtted AS Tallinna Halduskohtule kaebuse antud ettekirjutuse täitmise peatamiseks. Kohus rahuldab Elioni kaebuse peatades ettekirjutuse täitmise kohtuvaidluse ajaks. Kohtuistung nimetatud asjas toimub 30. märtsil 2006. Kohtuvaidlusel on oluline praktiline tähendus Elionile. Kuna ettekirjutuse täitmine on peatatud, siis ei ole Elion pidanud kahe aasta jooksul tegema täiendavaid investeeringuid analoogjaama klientidele operaatori eelvaliku võimaluse loomiseks. 01. jaanuaril 2005 jõustus elektroonilise side seadus, mille kohaselt peab Elioni looma võimalused eelvaliku kasutamiseks ka analoogjaama klientidele. Investeeringu suurus sõltub sellest, milline tehniline lahendus valitakse. Seega peab Elion arvestama vastava investeeringu tegemisega tulevikus, sõltumata kohtuasja tulemusest.

- Elisa Mobiilsideteenuste AS hagi täiendava sidumisteenuse tasu nõudes**

05. detsembril 2005 esitas Eliisa Mobiilsideteenused AS Elion Ettevõtted AS-i vastu hagi tasumata sidumistasu ja sellelt arvestatud viiviste väljamõistmiseks summas 11 784 t. krooni. Hagi põhjenduse kohaselt rakendas Elion Elisa mobiilivõrgus ebaõiget kõne lõpetamise sidumistasu. Kuna Elioni ja Elisa Mobiilsideteenuste vahel puudus ajavahemikul 01.01.05 - 01.08.05 sidumisleping ja seega puudus ka kokkulepe hinnas, siis rakendas Elion mõistliku tasu saamise põhimõtet s.t sellist tasu, mis sisaldaks mõistlikku kasumit. Kohtuistungi aega ei ole käesolevaks ajaks kindlaks määratud. Elisa Mobiilsideteenuste hagi rahuldamise korral võidakse Elion Ettevõtted AS-lt välja mõista 11 784 t. krooni, millele lisandub veel vaidluste kestel suurenenud viivis. Kuna Elion on eeldatava kulusumma kohta eraldise juba moodustanud, siis täiendavat kulu antud hagi rahuldamine kaasa ei too. Samas on juhtkond hinnanud, et väljamõistetav summa võib kujuneda oluliselt väiksemaks.



AS EESTI TELEKOM JA TÛTARETTEVÕTJAD
KONSOLIDEERITUD FINANTSARUANNETE LISAD
31. DETSEMBRIL 2005 LÕPPENUD MAJANDUSAASTA KOHTA

Finantsaruanded on koostatud tuhandetes kroonides (EEK)

- **Tele2 Eesti AS sidumistasu suuruse vaidlustamine**
29. jaanuaril 2005 esitas Elion Tallinna Halduskohtule kaebuse, millega nõudis, et kohus tunnistaks õigusvastaseks Sideameti toimingut, millega Sideamet luges Tele2 Eesti AS-le tehtud ettekirjutuse sidumisteenuse tasu arvutamise kohta täidetuks. 04.11.2005. a otsusega jättis Tallinna Halduskohus Elioni kaebuse rahuldamata. 02.12.05 esitas Elion Tallinna Ringkonnakohtule apellatsioonikaebuse, milles palub Tallinna Halduskohtu otsuse tühistamist. Käesolevaks ajaks ei ole Tallinna Ringkonna kohtu istungi aega kindlaks määratud. Vaidluse rahaline väärtus Elioni jaoks on 4 367 t. krooni. Kuna Elion on nimetatud summa juba Tele2 Eesti AS-le tasunud, siis ei tooks kaebuse rahuldamata jätmine Elionile täiendavaid kulusid.
- **Sideameti ettekirjutus Elionile**
Sideamet hinnangul oli Elion Ettevõtte AS-i Sõbranimbri ja Kõneaja boonuse hinnaskeemide hulgas lubamatuid allahindlusi. Sideamet tegi Elionile kaks ettekirjutust, mille täitmise tähtpäev oli 2005. aasta 9. mai. Elion vaidlustas ettekirjutused kohtus, taotledes samaaegselt ka ettekirjutuste täitmise tähtaja peatamist, mille aga nii Tallinna Halduskohus kui ka Tallinna Ringkonnakohtu rahuldamata jätsid. Ringkonnakohtu määruse peale Elion edasi kaevata ei saa ja seega tuli Elionil ettekirjutused täita. Elion alandas ettekirjutuste täitmiseks osaliselt sidumishindu ning vähendas Kõneaja boonuse hinnaskeemi raames pakutava kõneaja hulka 25%. Samas peab Elion Sideameti ettekirjutusi ebaõiglaseks ning klientide huve kahjustavaks ning jätkab seetõttu kohtuvaidlust, et taastada esialgne olukord. Tallinna Halduskohus jättis 12. detsembril Elioni kaebuse Kõneaja boonust puudutanud ettekirjutuse peale rahuldamata, Elion kaebas kohtuotsuse edasi.

29. Tõotajad

Keskmine tõotajate arv 2005. aastal oli 2 175 ja 2004. aastal oli keskmine tõotajate arv 2 447.

30. Grupi emaettevõtja

AS-i Eesti Telekom grupi emaettevõtja on AS Eesti Telekom, mis asub aadressil Roosikrantsi 2, 10119 Tallinn, Eesti Vabariik.

AS-i Eesti Telekom grupi esmane omanik-ettevõtja on Baltic Tele AB, mis on TeliaSonera AB 100% tütarettevõtja ning tema postiaadressiks on Box 7754, SE-103 96, Stockholm, Rootsi Kuningriik.

AS-i Eesti Telekom grupi konsolideeritud finantsaruandeid konsolideerib TeliaSonera AB, mis on kõige kõrgema tasandi emaettevõtja ning asub aadressil Sturegatan 1, SE-106 63 Stockholm, Rootsi Kuningriik.

Initialiseeritud ainult identifitseerimiseks Initialed for the purpose of identification only
Initiaalid/initials M. M
Kuupäev/date 27. 03. 06.
PriceWaterhouseCoopers, Tallinn

AS EESTI TELEKOM JA TÛTARETTEVÕTJAD
KONSOLIDEERITUD FINANTSARUANNETE LISAD
31. DETSEMBRIL 2005 LÕPPENUD MAJANDUSAASTA KOHTA

Finantsaruanded on koostatud tuhandetes kroonides (EEK)

31. Lisainformatsioon emattevõtte kohta

EMATTEVÕTJA KASUMIARUANNE

	2005	2004 Korrigeeritud
Äritulud		
Müügitulu	-	60
Muud äritulud	-	68
Äritulud kokku	-	128
Tegevuskulud		
Mitmesugused tegevuskulud	(7 648)	(11 655)
Tööjõukulud	(10 315)	(13 647)
Muud ärikulud	(909)	(701)
Kulum ja väärtuse langus	(130)	(691)
Tulud tütaretevõtjate aktsiatelt, neto	1 100 000	1 100 000
Muud finantstulud / (-kulud), neto	13 357	12 222
Kasum enne tulumaksustamist	1 094 355	1 085 656
Tulumaks	(1 148)	(409)
Aruandeaasta puhaskasum	1 093 207	1 085 247

Saldode ümberklassifitseerimine

2005. aastal on alltoodud 2004. aasta kohta esitatud võrdlevad saldod ümberklassifitseeritud järgmiselt:

	Esialgne 2004	Korrigeerimine	Korrigeeritud 2004
Muud äritulud	74	(6)	68
Muud ärikulud	(707)	6	(701)
Tulud tütaretevõtjate aktsiatelt	1 007 931	92 069	1 100 000

- 1) Vastavalt IAS 1 „Finantsaruannete esitamine“ p. p. 34 -35 esitatakse grupist sarnastest tehingutest tulenev kasum ja kahjum netona. Lähtudes eelpooltoodust on 2004. aasta kasumiaruannetes neto tulemusena näidatud põhivara müügiga ja mahakandmisega seotud kasumid / kahjumid ning välisvaluutakursi muutustest nõuetelt ostjate vastu ja kohustustelt tarnijate eest tulenevad kasumid / kahjumid.
- 2) Standardi IAS 27 (muudetud 2003) rakendamise tulemusena lõpetati kapitaliosaluse meetodi kasutamine tütaretevõtjate arvestusel emattevõtja konsolideerimata aruannetes. Emattevõtja finantsaruannetes investeringud tütaretevõtjatesse on kajastatud alates 1. jaanuarist 2004 soetusmaksumuse meetodil. Seoses sellega on kajastatud tuludena tütaretevõtjate aktsiatelt emattevõtte kasumiaruandes nendelt laekunud dividendid aasta jooksul, mitte aga tütaretevõtjate kapitaliosaluse meetodil arvestatud kasum / kahjum.



AS EESTI TELEKOM JA TÛTARETTEVÕTJAD
KONSOLIDEERITUD FINANTSARUANNETE LISAD
31. DETSEMBRIL 2005 LÕPPENUD MAJANDUSAASTA KOHTA

Finantsaruanded on koostatud tuhandetes kroonides (EEK)

EMAETTEVÕTJA BILANSS

	31. detsember 2005	31. detsember 2004 Korrigeeritud
VARAD		
Põhivara		
Materiaalne põhivara	243	256
Immateriaalne põhivara	53	54
Investeeringud tütarettevõtjatesse	1 317 383	1 317 383
Mitmesugused pikaajalised nõuded	-	4 100
Põhivara kokku	1 317 679	1 321 793
Käibevara		
Muud lühiajalised nõuded	66 909	134 920
Lühiajalised finantsinvesteeringud	1 266 638	1 153 740
Käibevara kokku	1 333 547	1 288 660
VARAD KOKKU	2 651 226	2 610 453
OMAKAPITAL JA KOHUSTUSED		
Omakapital		
Aksiakapital	1 379 545	1 379 545
Ülekurss	356 018	356 018
Reservid	137 955	137 645
Jaotamata kasum	43 838	54 577
Omakapital kokku	1 917 356	1 927 785
Pikaajalised kohustused		
Eraldised	1 856	1 856
Pikaajalised kohustused kokku	1 856	1 856
Lühiajalised kohustused		
Võlad tarnijatele ja muud lühiajalised kohustused	6 406	6 290
Intressikandvad laenud ja võlakohustused	725 608	674 522
Lühiajalised kohustused kokku	732 014	680 812
OMAKAPITAL JA KOHUSTUSED KOKKU	2 651 226	2 610 453

Saldode ümberklassifitseerimine

2005. aastal on alltoodud 2004. aasta kohta esitatud võrdlevad saldod ümberklassifitseeritud järgmiselt (Investeeringud tütarettevõtjatesse kajastatakse soetusmaksumuses alates 01. jaanuar 2004):

	Esialgne 01.01.2004	Korrigeerimine	Korrigeeritud 01.01.2004
<u>Põhivara</u>¹⁾			
Investeeringud tütarettevõtjatesse	3 537 225	(2 219 841)	1 317 384
<u>Omakapital</u>¹⁾			
Jaotamata kasum	2 290 597	(2 219 841)	70 756
	Esialgne 2004	Korrigeerimine	Korrigeeritud 2004
<u>Käibevara</u>²⁾			
Lühiajalised finantsinvesteeringud	28 874	1 124 866	1 153 740
Raha ja raha ekvivalendid	450 344	(450 344)	-
<u>Lühiajalised kohustused</u>³⁾			
Intressikandvad laenud ja võlakohustused	-	674 522	674 522

- 1) Standardi IAS 27 (muudetud 2003) rakendamise tulemusena lõpetati kapitaliosaluse meetodi kasutamine tütarettevõtjate arvestusel emaettevõtja konsolideerimata aruannetes. Emaettevõtja finantsaruannetes investeeringud tütarettevõtjatesse on kajastatud alates 1. jaanuarist 2004 soetusmaksumuse meetodil.

AS EESTI TELEKOM JA TÛTARETTEVÕTJAD

KONSOLIDEERITUD FINANTSARUANNETE LISAD

31. DETSEMBRIL 2005 LÕPPENUD MAJANDUSAASTA KOHTA

Finantsaruanded on koostatud tuhandetes kroonides (EEK)

- 2) Alates 2005. aastast bilansi kirje „Raha ja raha ekvivalendid“ ei sisalda pangadeposiite tähtajaga alates kolmest kuust kuni kaheistkümneme kuuni. Need on üleviidud lühiajalistesse finantsinvesteeringutesse. Andmete võrreldavuse tagamiseks on korrigeeritud 2004. aasta vastavad bilansi ning rahavoogude kirjed.
- 3) Bilansi intressikandvate laenude ja kohustuste kirjel on kajastatud emaettevõtja võlg tütarettevõtjate ees seoses kontsernikonto haldamisega (kõik kontsernikonto arveldused ja rahapaigutused toimuvad emaettevõtja arvelduskontode kaudu).

EMAETTEVÕTJA OMAKAPITALI MUUTUSTE ARUANNE

	Aktsia- kapital	Reservid		Jaotamata kasum	Omakapital kokku
		Ülekurss	Kohustuslik reservkapital		
31. detsember 2003	1 376 445	331 026	137 384	2 290 597	4 135 452
Arvestuspõhimõtete muutmise mõju	-	-	-	(2 219 841)	(2 219 841)
01. jaanuar 2004	1 376 445	331 026	137 384	70 756	1 915 611
Kohustusliku reservkapitali suurendamine	-	-	261	(261)	-
Emiteeritud aktsiad	3 100	24 992	-	-	28 092
Väljakuulutatud dividendid	-	-	-	(1 101 165)	(1 101 165)
<i>Muutused kokku</i>	<i>3 100</i>	<i>24 992</i>	<i>261</i>	<i>(1 101 426)</i>	<i>(1 073 073)</i>
Aruandeaasta kasum	-	-	-	1 085 247	1 085 247
31. detsember 2004	1 379 545	356 018	137 645	54 577	1 927 785
01. jaanuar 2005	1 379 545	356 018	137 645	54 577	1 927 785
Kohustusliku reservkapitali suurendamine	-	-	310	(310)	-
Väljakuulutatud dividendid	-	-	-	(1 103 636)	(1 103 636)
<i>Muutused kokku</i>	<i>-</i>	<i>-</i>	<i>310</i>	<i>(1 103 946)</i>	<i>1 103 636</i>
Aruandeaasta kasum	-	-	-	1 093 207	1 093 207
31. detsember 2005	1 379 545	356 018	137 955	43 838	1 917 356
Valitseva ja olulise mõju all olevate osaluste bilansiline väärtus	-	-	-	(1 317 383)	(1 317 383)
Valitseva ja olulise mõju all olevate osaluste väärtus arvestatuna kapitaliosaluse meetodil	-	-	-	3 439 364	3 439 364
Korrigeeritud konsolideerimata omakapital 31. detsember 2005	1 379 545	356 018	137 955	2 165 819	4 039 337

Initsiaalseeritud ainult identifitseerimiseks
 Initialed for the purpose of identification only
 Initsiaalid/initials M. M
 Kuupäev/date 27. 03. 06.
 PricewaterhouseCoopers, Tallinn

AS EESTI TELEKOM JA TÛTARETTEVÕTJAD
KONSOLIDEERITUD FINANTSARUANNETE LISAD
31. DETSEMBRIL 2005 LÕPPENUD MAJANDUSAASTA KOHTA

Finantsaruanded on koostatud tuhandetes kroonides (EEK)

EMAETTEVÕTJA RAHAVOOGUDE ARUANNE

Finantsaruanded on koostatud tuhandetes kroonides (EEK)

	2005	2004 Korrigeeritud
Rahavood äritegevusest		
Puhaskasum	1 093 207	1 085 247
Korrigeerimised:		
Dividendide tulumaks	1 148	409
Muud finantstehingud	(13 357)	(12 222)
Tütarettevõtetelt saadud tulud	(1 100 000)	(1 100 000)
Põhivara kulum ja väärtuse langus	130	691
Kasum põhivara müügist ja mahakandmisest	-	(68)
Rahavood äritegevusest enne käibekapitali muutusi	(18 872)	(25 943)
Äritegevusega seotud nõuete ja ettemaksete muutus	(2 290)	(2 342)
Äritegevusega seotud kohustuste ja ettemaksete muutus	57	(783)
Rahavood äritegevusest peale käibekapitali muutusi	(21 105)	(29 068)
Makstud intressid	(1 531)	(1 158)
Makstud dividendide tulumaks	(1 148)	(409)
Rahavood äritegevusest kokku	(23 784)	(30 635)
Rahavood investeerimistegevusest		
Materiaalse põhivara soetamine	(62)	-
Litsentside soetamine	(54)	-
Materiaalse ja immateriaalse põhivara müük	-	276
Lühiajaliste finantsinvesteeringute muutus, neto ¹⁾	(87 660)	(37 850)
Antud laenud	(26 746)	(189 060)
Antud laenude tagasimaksed	99 458	109 519
Saadud dividendid	1 100 000	1 100 000
Saadud intressid	16 116	19 256
Rahavood investeerimistegevusest kokku	1 101 052	1 002 141
Rahavood finantseerimistegevusest		
Konverteeritavate võlakirjade tagasimaksed	-	(48)
Aktsiate emiteerimine	-	27 782
Saadud lühiajalise laene	51 086	102 172
Makstud dividendid	(1 103 636)	(1 101 165)
Rahavood finantseerimistegevusest kokku	(1 052 550)	(971 259)
Raha ja raha ekvivalentide muutus	24 718	247
Raha ja raha ekvivalendid aasta alguses ¹⁾	-	-
Valuutakursi muutuste mõju	127	(247)
Raha ja raha ekvivalendid aasta lõpus ¹⁾	28 845	-

- 1) Alates 2005. aastast bilansi kirje „Raha ja raha ekvivalendid“ ei sisalda pangadeposiite tähtajaga alates kolmest kuust kuni kaheteistkümneme kuuni. Need on üleviidud lühiajalistesse finantsinvesteeringutesse. Andmete võrreldavuse tagamiseks on korrigeeritud 2004. aasta vastavad bilansi ning rahavoogude kirjed. Rahavoogude aruande kirje „Raha ja rahaekvivalendid“ sisaldab muu hulgas ka lühiajalisi finantsinvesteeringuid tähtajaga vähem kui kolm kuud.











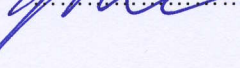
AS EESTI TELEKOM JA TÛTARETTEVÕTJAD

JUHATUSE JA NÕUKOGU ALLKIRJAD 31. DETSEMBRIL 2005 LÕPPENUD MAJANDUSAASTA ARUANDELE

Juhatus on 27. märtsil 2006 koostanud AS-i Eesti Telekom ja tütarettevõtjate tegevusaruande ning konsolideeritud finantsaruande.

AS-i Eesti Telekom nõukogu on juhatuse poolt esitatud majandusaasta aruande, mis koosneb AS-i Eesti Telekom grupi tütarettevõtjate tegevusaruandest, konsolideeritud raamatupidamise aastaaruandest ja selle lisadest, juhatuse ettepaneku kasumi jaotamise kohta ning audiitori järelalusotsuse läbi vaadanud ja üldkoosolekule esitamiseks heaks kiitnud.

Majandusaasta aruandele on alla kirjutanud kõik juhatuse ja nõukogu liikmed.

<u>Nimi</u>	<u>Ametinimetus</u>	<u>Allkiri</u>	<u>Kuupäev</u>
Jaan Männik	juhatuse esimees		30.03.2006
Hille Võrk	juhatuse liige		30.03.2006
Erik Hallberg	nõukogu esimees		30.03.2006
Bengt Andersson	nõukogu liige		30.03.2006
Alo Kelder	nõukogu liige		11.04.2006
Tomas Olav Lenke	nõukogu liige		30.03.2006
Tarmo Porgand	nõukogu liige		30.03.2006
Mats Salomonsson	nõukogu liige		30.03.2006
Raivo Vare	nõukogu liige		30.03.2006

AUDIITORI JÄRELDUSOTSUS

AS Eesti Telekom aktsionäridele

Oleme auditeerinud kaasnevat AS Eesti Telekom (emaettevõtte) ja selle tütaretevõtete (kontsern) 31. detsembril 2005 lõppenud aasta kohta koostatud konsolideeritud bilanssi, sellega seotud konsolideeritud kasumiaruannet, rahavoogude aruannet ja omakapitali liikumiste aruannet antud kuupäeval lõppenud aasta kohta. Nimetatud konsolideeritud raamatupidamise aastaaruanne on esitatud lehekülgedel 12-60 ja selle eest vastutab emaettevõtte juhatus. Meie kohustus on avaldada auditi tulemustele tuginedes arvamust nimetatud raamatupidamise aastaaruande kohta.

Sooritasime auditi kooskõlas rahvusvaheliste auditeerimisstandarditega. Nimetatud standardid nõuavad, et audit planeeritaks ja sooritataks viisil, mis võimaldaks põhjendatud kindlustundega otsustada, kas raamatupidamise aastaaruanne on koostatud olulises osas korrektselt. Auditi käigus kontrollitakse väljavõtteliselt tõendusmaterjale, millel põhineb raamatupidamise aastaaruandes esitatud informatsioon. Audit hõlmab ka kasutatud arvestuspõhimõtete ja juhtkonnapoolsete raamatupidamislike hinnangute kriitilist analüüsi ning seisukohavõttu raamatupidamise aastaaruande esituslaadi suhtes tervikuna. Usume, et audit annab meile põhjendatud aluse arvamuse avaldamiseks.

Meie arvates kajastab ülalmainitud kaasnev raamatupidamise aastaaruanne olulises osas õigesti ja õiglaselt kontserni finantsseisundit seisuga 31. detsember 2005 ja 2005. aasta tegevuse tulemust ning rahavoogusid kooskõlas rahvusvaheliste finantsaruandluse standarditega, nagu need on vastu võetud Euroopa Liidu poolt.



Urmas Kaarlep
AS PricewaterhouseCoopers



Heidi Seeland
Vannutatud audiitor

27. märts 2006