



*AS Eesti Telekom
kontserni
majandusaasta aruanne
2005*

AS EESTI TELEKOM KONTSERNI MAJANDUSAASTA ARUANNE

MAJANDUSAASTA ARUANNE

<i>Majandusaasta algus</i>	1. jaanuar 2005
<i>Majandusaasta lõpp</i>	31. detsember 2005
<i>Äriühingu nimetus</i>	AS Eesti Telekom
<i>Äriregistri number</i>	10234957
<i>Aadress</i>	Roosikrantsi 2, 10119 Tallinn Eesti Vabariik
<i>Telefon</i>	+ 372 631 12 12
<i>Faks</i>	+ 372 631 12 24
<i>E-mail</i>	mailbox@telekom.ee
<i>Veebilehekülg</i>	www.telekom.ee
<i>Põhitegevusala</i>	Investeeringud teistesse telekommunikatsiooni alal tegutsevatesse äriühingutesse ning nende juhtimine ja haldamine
<i>Audiitorkontroll</i>	AS PricewaterhouseCoopers

AS EESTI TELEKOM KONTSERNI MAJANDUSAASTA ARUANNE

SISUKORD

TEGEVUSARUANNE	4
RAAMATUPIDAMISE AASTAARUANNE	12
JUHATUSE KINNITUS RAAMATUPIDAMISE AASTAARUANDELE	12
KONSOLIDEERITUD FINANTSARUANDED	13
KONSOLIDEERITUD KASUMIARUANNE	13
KONSOLIDEERITUD BILANSS	14
KONSOLIDEERITUD OMAKAPITALI MUUTUSTE ARUANNE	15
KONSOLIDEERITUD RAHAVOOGUDE ARUANNE	16
KONSOLIDEERITUD FINANTSARUANNETE LISAD	17
1. Raamatupidamise aastaaruande koostamisel kasutatud arvestuspõhimõtted	17
2. Segmendiaruandlus	30
3. Likvideeritud tegevusala	33
4. Kasumiaruande lisainformatsioon	35
5. Maksustamine	36
6. Materiaalne põhivara	37
7. Kapitalirendiga soetatud põhivara	38
8. Immateriaalne põhivara	39
9. Tütarettevõtjad	40
10. Tütarettevõtjate aktsiate soetamine	40
11. Investeeringud sidusettevõtjatesse	42
12. Mitmesugused pikaajalised nõuded	43
13. Kapitali- ja kasutusrent (Grupp rendileandja)	43
14. Varud	44
15. Nõuded ostjate vastu ja muud lühiajalised nõuded	44
16. Lühiajalised finantsinvesteeringud	45
17. Raha ja raha ekvivalendid	45
18. Omakapital	46
19. Laenuid ja võlakohustused	48
20. Informatsioon laenuid ja võlakohustuste kohta	49
21. Konverteeritavad võlakohustused	49
22. Võlad tarnijatele ja muud lühiajalised kohustused	50
23. Kasutus- ja kapitalirent (Grupp rendivõtja)	50
24. Eraldised	51
25. Sihtfinantseerimine	51
26. Finantsriskide juhtimine	52
27. Seotud osapooled	53
28. Tingimuslikud kohustused	55
29. Töötajad	56
30. Grupi emaettevõtja	56
31. Lisainformatsioon emaettevõtte kohta	57
Kasumiaruanne	57
Bilanss	58
Omakapitali muutuste aruanne	59
Rahavoogude aruanne	60
JUHATUSE JA NÕUKOGU ALLKIRJAD	61
AUDIITORI JÄRELDUSOTSUS	62

TEGEVUSARUANNE

31. DETSEMBERIL 2005 LÖPPENUD MAJANDUSAASTA KOHTA

Tegevusaruanne

TEGEVUSKESKKONNA ARENG

2005. aastal jätkus Eesti majanduse kiire areng. Majanduskasv, mis 2004. aastal ulatus 6,2%-ni, kiirenes veelgi ületades 2005. aasta teisel poolaastal 10%. Kiiret, 7-9%-list reaalkasvu oodatakse Eesti majanduselt ka alanud, 2006. aastal. Oluliseks majanduskasvu toetanud teguriks on olnud sisemaise tarbimise kasv. Soodsad intressimäärad on suurendanud eraisikute nõudlust mitmesuguste tarbekaupade järele. Hea ärikliima, aga ka vajadus oma tegevust efektiivsemaks muuta, on suurendanud ettevõtete ning avaliku sektori kulutusi ja investeeringuid. Kõik see on muuhulgas suurendanud nõudlust telekommunikatsiooniteenuste järgi.

Oluliseks arenguks telekommunikatsiooni valdkonnas oli elektroonilise side seaduse kehtima hakkamine 1. jaanuarist 2005. aastal. Uus seadus vahetas välja senikehtinud telekommunikatsiooniseaduse ning viis valdkonna regulatsiooni Eestis vastavusse olulisemate Euroopa Liidu nõuetega. Muuhulgas muutusid uue seaduse kehtestumisel märkimisväärse turujõuga ettevõtjaks kuulutamise põhimõtted. Alates 2005. aastast hakatakse märkimisväärse turujõuga ettevõtjaid määrama valdkonnaspetsiifilistel turgudel ning neile rakendatakse uuest seadusest tulenevaid kohustusi.

Olulise regulatoorse muudatusena hakkas 2005. aasta 1. jaanuarist mobiilside teenuste pakujatele kehtima mobiilinumbrilise liikuvuse nõue. Nõude jõustumine tõi endaga kaasa hinnakonkurentsi tugevnemise 2005. aasta esimesel poolel ning mitmete uute kaubamärkide turule tuleku. Samas, esimese aasta kogemuste põhjal jäi numbriliikuvuse kasutamine klientide poolt oodatust tagasihoidlikumaks ning olulist turuosade ümberjaotumist teenusepakujate vahel ei toimunud.

Olulise tähisena Eesti mobiilside turu arengus ületati 2005. aasta septembrikuus 100%-lise mobiilitiheduse tase. 2005. aasta lõpuks tõusis aktiivsete SIM-kaartide arv 100 elaniku kohta juba 106-ni ning prognoosida võib tiheduse tõusu jätkumist. Tiheduse kasvu toetab mitut SIM-kaarti kasutavate klientide arvu tõus, olgu siis mitme kaardi kasutamise põhjuseks soov erinevaid teenuspakette kasutades kulusid optimeerida, vajadus mobiilse andmeside järele või mobiiliteel juhitud seadmete soetamine.

2005. aastal aktiveerus konkurents ka fikseeritud sideteenuste turul. Kaabel TV operaatorina tegevust alustanud AS Starman tuli aasta jooksul välja mitmete pakumistega nii fikseeritud kõneside kui interneti valdkonnas. Väikeste internetiühenduse pakujate konsolideerumise tulemusel 2005. aasta kevadel moodustunud AS Norby Telecom on oma tegevust pea kõigis Eestimaa piirkondades kiirelt laiendanud. Kui mobiilside puhul on Eesti näol tegemist kõrge, 100% ületava tihedusega turuga, siis interneti püsiühenduste arv 100 elaniku kohta jõudis 2005. aasta lõpuks ligi 15%-ni. Samas on tegemist väga kiiresti kasvava turuga – 2005. aasta jooksul kasvas ühenduste arv ligi 40%.

Lauatelefoniteenuste osas jätkus 2005. aastal põhiliinide arvu vähenemise trend. Tugev konkurents mobiiloperaatorite poolt on pannud tuhandeid inimesi oma lauatelefonist loobuma. Mõningast langustempo aeglustumist võiks tuua 2004. aastal alanud ja 2005. aasta jooksul veelgi ulatuslikumaks ja mitmekesisemaks muutunud komplekslahenduste pakkumine, kus lauatelefonihendust ning tasuta kõneminuteid pakutakse koos internetiühenduse või TV-pildiga. Samas teatas üks 2001. aastal lauatelefoniturule sisenenud ettevõtjatest, Tele2 Eesti AS, 2005. aasta sügisel, et lõpetab aktiivse tegevuse tavatelefoniteenuse turul.

2005. aasta tõi kaasa ka olulisi arenguid tehnoloogilisel maastikul. Oktoobrikuus avati kommertskasutuseks esimene 3G võrk Eestis. Kolm operaatorit olid aasta lõpuks alustanud WiMax-i võrkude rajamist.

2006. aastal võiks telekommunikatsiooniturul oodata mitmete uute, erinevaid teenuseid hõlmavate komplekslahenduste turuletulekut. Juba aasta esimestel kuudel on klientideni jõudnud AS-i EMT ja Elion Ettevõtte AS-i ühislahendus väikestele ja keskmise suurusega ettevõtetele. Kõne- ja andmesidet, IT-teenuseid ning TV-edastust kombineerivaid pakette tuleb kindlasti turule ka teistele kliendigruppidele. Jätkub kindlasti ka tehnoloogiliste võimaluste mitmekesistumine – EDGE ja 3G levialade laienemine, uute WiMax-i levialade rajamine. Nagu mujal Euroopas, nii ka Eestis toimub IP-põhiste teenuste arendamine ning testimine.

MUUDATUSED EESTI TELEKOM GRUPI STRUKTUURIS

2005. aasta jooksul lisandus Eesti Telekom gruppi kolm ettevõtjat. 2004. aasta 30. detsembril sõlmis AS-i Eesti Telekom tütarfirma Elion Ettevõtte AS ostu-müügilepingu Viru Net OÜ ostuks. Viru Net OÜ on üks juhtivaid internetiteenuste pakujaid Ida-Virumaal. Viru Net OÜ soetamisega soovis Elion Ettevõtte AS tugevdada oma turupositsiooni Ida-Virumaal ning ühtlasi konsolideerida Eesti

TEGEVUSARUANNE

31. DETSEMBRIL 2005 LÖPPENUD MAJANDUSAASTA KOHTA

internetiturgu. Viru Net OÜ finantstulemused on Eesti Telekom gruppi konsolideeritud alates 2005. aasta jaanuarist.

17. mail 2005. aastal avalikustas Elion Ettevõtted AS koos samuti TeliaSonera gruppi kuuluvate SIA-ga Lattelekom Lätist ja AB-ga Lietuvas Telekomas Leedust kavatsuse osta Baltimaade juhtiv IT-firma AS MicroLink, et pakkuda klientidele kõige laiemat valikut IT- ja telekommunikatsiooniteenuseid ning terviklahendusi.

AS-i MicroLink ostutehing jõustus 31. oktoobril 2005. aastal, mil Elion Ettevõtted AS omandas 96% AS-i MicroLink aktsiatest. AS-i MicroLink tegevused Lätis ja Leedus müüdi 14. novembril 2005. aastal edasi vastavalt SIA-le Lattelekom ja AB-le Lietuvas Telekomas. AS-i MicroLink tütarettevõtja AS MicroLink Eesti jätkab tegevust Elion grupi koosseisus.

2005. aasta detsembrikuus tegi Elion Ettevõtted AS pakkumise AS-i MicroLink väikeaktsionäridele neile kuuluvate aktsiate ostuks. 2005. aasta lõpuks oli Elion Ettevõtted AS-i osalus AS-is MicroLink tõusnud 99,7%-liseks. AS-i MicroLink ja AS-i MicroLink Eesti tegevuse tulem on konsolideeritud Eesti Telekom grupi tulemustesse alates 2005. aasta novembrikuust.

20. septembril 2005. aastal müüs Elion Ettevõtted AS oma 50%-lise osaluse sidusettevõtjas AS Intergate. Samaselt Elionile müüs oma osaluse AS-is Intergate ka SEB Eesti Ühispank. ASi Intergate ostis välja ettevõtja juhtkond.

AS Intergate loodi 2000. aastal eesmärgiga arendada lisaväärtust andvaid ja laialt kasutatavaid internetikeskkondi nii era- kui äri sektorile. Tuntuimad Intergate'i arendatud projektid olid interneti kindlustusmaakler E-kindlustus, kinnisvaraportal City24.ee ja tarkvaraarenduse ettevõtte Webmedia. ASi Intergate aktsiakapital on 1,9 miljonit eurot. ASi Intergate 2004. aasta puhaskasum oli 0,4 miljonit eurot.

Osaluse müük AS-is Intergate oli tingitud Elioni strateegiliste fookuste muutumisest, mille tulemusena peeti kõige otstarbekamaks osalus müüa.

EESTI TELEKOM GRUPP

Kasum

Eesti Telekom grupi 2005. aasta äritulud moodustasid 330,3 miljonit eurot (2004: 328,4 miljonit eurot), kasvades 2004. aastaga võrreldes 1%. 2004. aasta detsembrikuus müüs AS-i Eesti Telekom tütarettevõtja Elion Ettevõtted AS oma 51%-lise osaluse võrguehitusega tegelevas ettevõtjas AS-is Eltel Networks. Sellega lõppes ka Eesti Telekom grupi tegevus ehitussegmendis. Lõpetatud tegevusala mõju elimineerimisel 2004. aasta ärituludest kujuneks Eesti Telekom grupi 2005. aasta äritulude kasvuks 3%.

Valdava osa, ligi 70% grupi konsolideeritud äritulude kasvust andis mobiilside sektor. Äritulude kasvu näitas 2005. aastal ka fikseeritud side. Samas, fikseeritud side puhul oli oluliseks kasvuteguriks uue tütarettevõtja, AS MicroLink Eesti, soetamine ning tema 2005. aasta kahe viimase kuu finantstulemuste konsolideerimine. Nii mobiil- kui fikseeritud side sektori puhul näitasid 2005. aasta jooksul tugevat kasvu jaemüügiketid. Internetipõhiste teenuste kiire areng on toetanud nõudlust arvutite ning lisaseadmete järele ning Eesti Telekom grupi jaemüügikettidest on kujunenud antud turul arvestatavad tegijad.

Eesti Telekom grupi tegevuskulud jäid 2005. aastal 2004. aasta tasemele, ulatudes 193,5 miljoni euroni (2004: 192,8 miljonit eurot). Ehitustegevuse kulude elimineerimisel 2004. aasta tulemustest kujuneks 2005. aasta tegevuskulude kasvuks 5%. Tegevuskulude kasv tulenes teenuste osutamiseks vajalikele kaupadele ja teenustele tehtud kulutuste kasvust. Nagu äritulude nii ka -kulude puhul tuli enamus kasvust mobiilsektorist. Kõneminutite arvu kasvuga kaasnes sidumistasude ja roamingkulude kasv. Teine oluline tegevuskulude kasvualdkond oli jaekaubandus, kus suuremad müügi mahud tõid kaasa ka suuremad kulud kaupade soetamiseks. Kolmandaks kulude kasvuteguriks oli AS-i MicroLink ja AS-i MicroLink Eesti soetamine ning nende novembri- ja detsembrikuu tegevuskulude konsolideerimine.

Eesti Telekom grupi ärikasum enne põhivara kulumit oli 2005. aastal 136,8 miljonit eurot (2004: 135,6 miljonit eurot), kasvades 2004. aastaga võrreldes 1%. 2005. aastal säilis põhivara kulumit eelse ärikasumi marginaali tase. 2005. aastal oli vastav näitaja 41,4%, 2004. aastal 41,3%.

Grupi kulum kahanes 2005. aastal 2004. aastaga võrreldes 4,1 miljoni euro võrra, ulatudes 48,1 miljoni euroni. Vähenemine tulenes eelkõige Elion Ettevõtted AS-i väiksematest amortisatsioonikuludest. Tulenevalt kulumit vähenemisest kasvas Eesti Telekom grupi ärikasum 2005. aastal 6% ulatudes 88,7 miljoni euroni. Ärikasumi marginaal paranes ulatudes 2005. aastal 26,9%-ni (2004: 25,4%). Finantstulud (neto) ulatusid 2005. aastal 3,1 miljoni euroni, mis on 1,7 miljoni euro võrra väiksem

TEGEVUSARUANNE

31. DETSEMBRIL 2005 LÖPPENUD MAJANDUSAASTA KOHTA

2004. aasta netotuludest. Samas sisaldus 2004. aasta tulemus 2,7 miljoni eurone kasum osaluse müügist AS-is Eltel Networks.

Eesti Telekom grupi kasum enne maksustamist oli 2005. aastal 91,8 miljonit eurot (2004: 88,3 miljonit eurot), kasvades 2004. aastaga võrreldes 4%. Aktsionäride üldkoosoleku otsusega maksis AS Eesti Telekom oma aktsionäridele 2004. majandusaasta eest dividende 0,51 eurot iga aktsia kohta. Sama suuri dividende aktsia kohta maksis ettevõtja ka 2004. aastal 2003. majandusaasta eest. Aktsiakapitali suurendamise tõttu 2004. aasta juunikuus kasvas AS-i Eesti Telekom dividendimakse kogusumma 2004. aasta 70,4 miljonilt eurolt 2005. aastal 70,5 miljoni euroni. Samas vähenes 2005. aastal dividendidelt tasumisele kuuluva tulumaksu määr, ulatudes 2004. aastal 26/74-ni dividendide summast ja 2005. aastal 24/76-ni dividendide summast. Madalama maksumäära tõttu jäi grupi tulumaksukulu 2005. aastal 2004. aastaga võrreldes 2,2 miljoni euro võrra väiksemaks ulatudes 22,3 miljoni euroni.

Eesti Telekom grupp teenis 2005. aastal puhaskasumit 69,5 miljonit eurot (2004: 63,8 miljonit eurot), mis on 9% enam kui 2004. aastal. Tulu aktsia kohta ulatus 2005. aastal 0,50 euroni (2004: 0,46 eurot).

Bilanss ja rahavood

Eesti Telekom grupi bilansimaht 2005. aasta detsembri lõpu seisuga oli 297,8 miljonit eurot (detsember 2004: 289,2 miljonit eurot). Aastaga on grupi põhivara vähenenud 6,2 miljoni euro, sealhulgas materiaalne põhivara 11,6 miljoni euro võrra tulenevalt viimaste aastate mõödudatest investeeringutest. Immateriaalne põhivara on kasvanud 4,8 miljoni euro võrra seoses AS-is MikroLink osaluse omandamisega arvele võetud immateriaalsete varadega. Grupi käibevarad on aastaga kasvanud 14,8 miljoni euro võrra, millest enamuse, 12,0 miljonit eurot, annab sularaha, raha ekvivalentide ja lühiajaliste investeeringute suurenemine.

Eesti Telekom grupi omakapital 2005. aasta lõpus oli 258,2 miljonit eurot (detsember 2004: 259,2 miljonit eurot). Grupi intressikandvad võlakohustused on jätkuvalt tagasihoidlikud, ulatudes 2005. aastal lõpus 0,6 miljoni euroni (detsember 2004: 1,3 miljonit eurot). Grupi netovõlg 2005. aasta detsembri lõpus oli -106,3 miljonit eurot ja netovõla suhe omakapitali -41,2%. Eesti Telekom grupi muud lühiajalised kohustused kasvasid 2005. aasta jooksul 10,4 miljoni euro võrra moodustades detsembri lõpuks 38,5 miljonit eurot.

Eesti Telekom grupi 2005. aasta äritegevuse rahavoog oli 125,1 miljonit eurot (2004. aasta: 105,2 miljonit eurot). Rahavoog investeerimistegevusse on kasvanud seoses MikroLinki omandamisega ja suuremate investeeringutega materiaalsesse põhivarasse. Kui 2004. aasta investeerimistegevuse rahavoog oli 30,6 miljonit eurot siis 2005. aastal ulatus see näitaja 46,6 miljoni euroni. Rahavoog finantseerimisse oli 72,3 miljonit eurot (2004. aasta: 69,6 miljonit eurot). Eesti Telekom grupi rahavood kokku olid 2005. aastal 6,3 miljonit eurot (2004. aasta: 5,0 miljonit eurot).

Grupi varade tootlikkus (ROA) ja omakapitali tootlikkus (ROE) püsivad jätkuvalt kõrgel tasemel. ROE tõusis aastaga 35,0%-lt 36,9%-ni. ROA tõusis 22,1%-lt 24,5%-ni. ROA taset mõjutab väikese tootlikkusega raha ja pangakontode suur osakaal varades.

Juhtimine ja personal

Eesti Telekom grupi töötajate arv 2005. aasta 31. detsembri seisuga oli 2186 (2004. aasta 31. detsember 1959). Töötajate arv kasvas seoses AS-i MikroLink Eesti lisandumisega gruppi (töötajate arv 31. detsember 2005: 186). Töötajate keskmine arv 2005. aastal oli 2000. Töötajatele makstud töötasude summa oli 2005. aastal 25,3 miljonit eurot (2004: 23,3 miljonit eurot, ei sisalda lõpetatud tegevusala töötasusid).

Eesti Telekom grupi tegev- ja kõrgemasse juhtkonda kuulus 31. detsembri 2005. aasta seisuga 61 inimest. Tegev- ja kõrgemale juhtkonnale arvestatud 2,6 miljonit eurot.

AS-i Eesti Telekom töötajate arv 2005. aasta 31. detsembri seisuga oli 6 (2004. aasta 31. detsember: 7). Töötajatele makstud töötasude kogusumma 2005. aastal oli 0,4 miljonit eurot (2004: 0,5 miljonit eurot). AS-i Eesti Telekom tegev- ja kõrgemasse juhtkonda kuulus 31. detsembri 2005. aasta seisuga 11 inimest. Tegev- ja kõrgemale juhtkonnale makstud töötasude summa oli 2005. aastal 0,4 miljonit eurot.

ELION GRUPP

Elion gruppi kuuluvad järgmised ettevõtjad: Elion Ettevõtted AS, AS Elion Esindus, AS EsData, Viru Net OÜ, AS MikroLink ja AS MikroLink Eesti.

TEGEVUSARUANNE

31. DETSEMBERIL 2005 LÖPPENUD MAJANDUSAASTA KOHTA

Elion grupi 2005. aasta äritulud olid 165,4 miljonit eurot, (2004: 171,1 miljonit eurot), kahanedes 2004. aastaga võrreldes 3%. 2004. aastal müüdnud AS-i Eltel Networks tulude elimineerimisel 2004. aasta konsolideeritud tulemustest kujuneks aga 2005. aasta äritulude kasvuks 3%.

Elion grupi põhitegevusvaldkondadest näitasid 2005. aastal kõige kiiremat kasvu tulud IT-st ja andmesidest, mis kasvasid 2004. aastaga võrreldes 18%. Olulise panuse antud valdkonna tulude kasvusse andis AS-i MicroLink Eesti omandamine. Samas tegutses läbi 2005. aasta IT ja andmeside teenuste pakkumise valdkonnas edukalt ka Elion Ettevõtted AS. Alates 2005. aasta jaanuarist on Elion Ettevõtted AS Microsofti sertifitseeritud kuldpartner võrgunduse infrastruktuuride valdkonnas. Nimetatud staatus lubab kliendil olla kindel, et Microsofti partner täidab kõiki oma kvaliteeditasemes määratud nõudeid.

2005. aasta jaanuaris viis Elion Ettevõtted AS lõpuni Tallinna Haridusameti riigihanke, mille käigus paigaldati Tallinna 20 koolile 90 Microlinki lauaarvutit koos monitoride ja tarkvaraga. Kogu nimetatud riigihanke raames on Elion koolidele, huvikoolidele ja lasteaeadele tarninud üle 1600 arvuti koos serverite, printerite, videoprojektorite ning kiire internetiühendusega. Tartu linna koolidele ja linnavalitsuse hallatavatele asutustele anti viieks aastaks kasutada ülikiire andmesidevõrk. Tartu koolide, muuseumide, raamatukogude ja teiste linnavalitsuse hallatavate asutuste varustamiseks kiire andmesideühendusega väljaehitatud ülelinnaline valguskaablivõrk ühendab 31 hoonet ning baseerub *Gigabit Ethernet* ja *Fast Ethernet* tehnoloogiatel. Hankimaks juurde just kompleksteenustest huvituvaid kliente tuli Elion septembrikuu lõpus turule uue pakkumisega alustavatele ettevõtetele. Koostöös Eesti suurima kommertsipanga, Hansapangaga, hakati alles äri alustavatele ettevõtetele pakkuma stardipaketti, mis sisaldab pangateenuseid, koolitust ning soodsaid IT- ja kommunikatsioonilahendusi.

Kogu 2005. aasta jooksul näitasid tugevat kasvu ka Elion grupi tulud internetiühendustest ja -teenustest. Äritulude kasv antud valdkonnast ulatus 17%-ni. Elion grupi interneti püsiühenduste arv kasvas 2005. aastaga üle 40% ulatudes aasta lõpuks 108,0 tuhandeni (detsember 2004: 76,8 tuhat). Interneti püsiühenduste leviala laienes enam kui viiendiku võrra ning praeguseks on püsiühendused jõudnud kõigisse Eestimaa linnadesse ning rohkem kui 1000 küllasse. Elion hindab oma turuosa eraisikute interneti püsiühenduste turul 53%-liseks. Aastaga on turuosa kasvanud 6-7 protsendipunkti võrra. Püsiühenduste arvu kasvu on toetanud Kodu- ja Äriühenduste pakettide turuletoomine ja Elioni poolt klientidele pakutavad mitmekesised võimalused arvutite soetamiseks. Lisaks sellele jätkab Elion oma interneti tooteportfelli arendamist, pakkudes klientidele ka üha laiemas valikus sisuteenuseid.

2005. aasta teises kvartalis tuli Elion turule uue teenuse – Digi TV-ga. Eramajapiirkondadele hakkas Elion koostöös Alcateliga pakkuma valguskaablilahendust, mis võimaldab nii ülikiiret internetiühendust, kõnesidet kui ka ülikvaliteetse digitaalse telepildi edastust. Tegemist on passiivse optilise võrgu (PON) tehnoloogia ühe esimese kasutusega Euroopas. Uutes korrusmajades digitaalse televisiooni pakkumiseks kasutab Elion tavapäraselt kaabel-TV ehk koaksiaalvõrku, DigiTV signaal tuuakse majani aga mööda valguskaableid.

2005. aasta lõpul alustas Elion telepildi edastuse testimist üle ADSL- ja Korrusmaja interneti (CAT5) võrkude, et hakata juba 2006. aasta esimeses pooles nii Kodulahenduse kui Korrusmaja lahenduse klientidele pakkuma kolmikteenuseid, mis sisaldavad lisaks kiirele interneti püsiühendusele ja stabiilsele telefoniühendusele ka kvaliteetset DigiTVd. Sellega jõuaks DigiTV järk-järgult ka väiksemate asulateni, kus praegu kaabeltelevisiooni võimalust pole.

2005. aasta detsembrikuus rajas Elion oma esimesed WiMaxi (uus traadita interneti tehnoloogia) levialad Tallinna lähiste Saku ja Suurupi ümbrusesse. 2006. aasta jooksul on plaanis katta WiMax-iga kogu Harjumaa, et pakkuda raadiointerneti veelgi laiemas piirkonnas.

Elioni grupi tulud kõnesidest vähenesid 2005.aastal 9%. Jätakuvalt on oluliseks kõneside tulude langusteguriks klientide loobumine lauatelefonidest ja kõneminutite suundumine mobiilivõrkudesse. 2005. aasta lõpuks oli Elionil kasutuses 408,8 tuhat põhiliini (detsember 2004: 426,1 tuhat). Seega vähenes põhiliinide arv aastaga 17,3 tuhande võrra. Teise olulise tegurina avaldas kõnesidetulude langusele mõju suvekuudel alanud potentsiaalsetele lauatelefonist loobujatele suunatud sooduskampaania, kus ajutiselt pakutakse kõnesideühendust poole väiksema kuutasu eest. 15. oktoobrist alandas Elion võrgusiseste kõnede maksumust Kodupaketi kasutajatele. Kui varem oli Kodupaketi kasutajatel võimalus valida endile kuni kolm Sõbranumbrit, millele helistamisel oli kõne tavapärasest soodsama minutihinnaga ja alates kümnendast minutist päris tasuta, siis 15. oktoobrist laienes tasuta kõneminutite pakkumine kõigile võrgusisestele, enam kui üheksa minuti pikkustele kõnedele. Teisisõnu ei maksa võrgusisene kõne Elioni Kodupaketi kliendile rohkem kui 0,23 eurot sõltumata sellest, kui pikk jutt on vaja ära rääkida.

TEGEVUSARUANNE

31. DETSEMBRIL 2005 LÖPPENUD MAJANDUSAASTA KOHTA

Olulist muutust Elioni kõneside turuosades 2005. aasta jooksul ei toimunud. Elion hindab oma turuosa fikseeritud võrgus algatatud kõneminutitest 85%-liseks (detsember 2004: 86%). Turuosa kohalike kõnede minutitest on 86% (detsember 2004: 87%), rahvusvaheliste kõnede minutitest 66% (detsember 2004: 69%), mobiiltelefonidele tehtavate kõnede minutitest 72% (detsember 2004: 75%) ja sissehelistamisminutitest 97% (detsember 2004: 96%).

Tulud võrguteenustest kasvasid 2005. aastal 2004. aastaga võrreldes, 1% Kasv tulenes suurenenud rahvusvahelise transiidi mahtudest.

2005. aastal näitasid tugevat, 28%-list kasvu ka Elion grupi tulud jaekaubandusest. Interneti püsiühenduste arvu kiire kasvuga on kaasnenud suur nõudlus arvutite, eriti sülearvutite järele. 2005. aasta lõpus alustas Elion Esindus (Elion grupi jaemüügikett) ka LCD-telerite müüki, et pakkuda koos kvaliteetse digitaalse telepildiga ka vajalikke seadmeid DigiTV vaatamiseks.

Elion grupi tegevuskulud kahanesid 2005. aastal 2004. aastaga 6%, ulatudes 109,7 miljoni euroni (2004: 116,1 miljoni eurot). Lõpetatud tegevuse mõju elimineerimisel 2004. aasta tegevuskuludest kujuneks aga 2005. aasta tegevuskulude kasvaks 2%. Tegevuskulude kasv 2005. aastal (2004. aasta korrigeeritud tulemustega võrreldes) tulenes AS-i MicroLink Eesti lisandumisest gruppi ning tema tegevuskulude konsolideerimisest 2005. aasta kahe viimase kuu jooksul. Aasta jooksul kasvasid ka kaupade ja teenuste ostukulud, seda eelkõige tulenevalt jaekaubandusketi AS Elion Esindus kasvanud tegevusmahtudest. 2005. aastal vähenesid Elion grupi sidumistasudega seotud kulud. Sidumiskulude langust toetas mobiiloperaatorite termineerimistasude langetamine 2005. aasta märtsis-aprillis.

Elion grupi 2005. aasta ärikasum enne põhivara kulumit kasvas 2004. aastaga võrreldes 1% ulatudes 55,8 miljoni euroni (2004: 55,0 miljoni eurot). Kulumieelse ärikasumi marginaal tõusis 32,2%-lt 2004. aastal 33,7%-ni 2005. aastal. Grupi kulumine vähenemine jätkus ka 2005. aastal mil langus 2004. aastaga võrreldes ulatus 17%-ni. Elion grupi ärikasum moodustas 31,0 miljoni eurot (2004: 25,2 miljoni eurot), kasvades aastaga 23%. Seoses kaupade järelmaksuga müügi mahtude kasvuga suurenesid 2005. aastal oluliselt Elion grupi intressitulud. Samas kajastus 2004. aasta finantstuludes 2,7 miljoni eurone kasum Eltel grupi müügist, mistõttu finantstulud (neto) tervikuna vähenesid 2005. aastal 2004. aastaga võrreldes 54%. Elion grupi kasum enne makse ulatus 2005. aastal 32,7 miljoni euroni (2004: 28,7 miljoni eurot), kasvades aastaga 14%. Grupi dividendide tulumaksukulud suurenesid 2005. aastal 2004. aastaga võrreldes 1,6 miljoni eurot tulenevalt Elion Ettevõtte AS-i poolt emaettevõtjale tehtud 25,6 miljoni eurosest dividendide maksest (2004: 19,2 miljoni eurot). Elion grupp teenis 2005. aastal puhaskasumit 24,6 miljoni eurot, mis on 11% enam kui 2004. aastal (2004: 22,2 miljoni eurot).

Elion grupp investeeris 2005. aastal 23,6 miljoni eurot (2004: 15,5 miljoni eurot). Põhiosa investeeringutest on läinud DSL võrgu arendamisse.

Elion grupis töötas 2005. aasta detsembri lõpu seisuga 1673 inimest (detsember 2004: 1454 inimest). Töötajate arvu kasv on põhiliselt tulenenud AS-i MicroLink Eesti lisandumisest. Töötajatele makstud töötasude kogusumma 2005. aastal oli 17,5 miljoni eurot (2004: 16,2 miljoni eurot, ei sisalda lõpetatud tegevuse töötasusid).

EMT GRUPP

EMT gruppi kuuluvad järgmised ettevõtjad: AS EMT, EMT Esindused AS ja AS Mobile Wholesale.

2005. aasta oli EMT grupi jaoks pingeline aasta. 1. jaanuarist 2005. aastal rakendus Eestis mobiilnumbri liikuvuse nõue, mis tõi kaasa tugevnenud surve teenustariifide langetamiseks ning klientidele pakutavate soodustuste ning subsidiimide kasvaks. EMT grupi jaoks tähendas konkurentsivõitluse ägenemine 2005. aasta teises kvartalis äritulude 1%-list ning põhivara kulumine eelse ärikasumi 5%-list langust 2004. aasta sama perioodi suhtes. 2005. aasta teises pooles olukord mobiilsideturul stabiliseerus ning nii EMT grupi äritulud kui põhivara kulumine eelne ärikasum pöördusid taas tõusule.

2005. aastal tevikuna ulatusid EMT grupi äritulud 197,3 miljoni euroni (2004: 191,7 miljoni eurot) kasvades 2004. aastaga võrreldes 3%. Äritulude kasvusse andsid oma panuse positiivsed arengud nii grupi põhi- kui tugiteenuste valdkonnas.

AS-i EMT kliendibaasi kasv jätkus ka 2005. aastal, jäädes küll alla 2004. aasta kasvule, mil operaatorile lisandus rekordarv uusi kliente. 2005. aasta jooksul kasvas aktiivsete SIM-kaartide arv 82 tuhande võrra ulatudes 31. detsembri seisuga 677 tuhandeni (detsember 2004: 595 tuhat). EMT hindab oma turuosa aktiivsete SIM kaartide põhjal 2005. aasta detsembrikuu lõpu seisuga 47%-liseks.

TEGEVUSARUANNE

31. DETSEMBRIL 2005 LÖPPENUD MAJANDUSAASTA KOHTA

Lepinguliste kliente SIM-kaartide arv kasvas 2005. aasta jooksul 43 tuhande võrra ning detsembri lõpu seisuga oli kasutuses 406 tuhat kaarti (2004: 363 tuhat). Kuna mobiilside penetratsioon Eestis on juba ületanud 100%, siis muutuvad kasvuvõimalused uute klientide lisandumise läbi mobiilioperaatorite jaoks üha piiratumaks. Aktiivsete SIM-kaartide arvu kasvule AS-is EMT on soodsalt mõjunud üha suurem mobiilse andmeside kasutamine klientide poolt. 2005. aasta lõpuks kasutas AS-i EMT võrgus mobiilse andmeside teenuseid üle 100 tuhande kliendi.

Mobiilse andmeside levikut peaks veelgi toetama 3G võrgu kasutuselevõtt AS-i EMT poolt. 28. oktoobril 2005. aastal hakkas AS EMT esimese mobiilsideoperaatorina Eestis pakkuma 3G teenust ja avas 3G võrgu kommertskasutuseks. EMT 3G võrgus toimub andmete edastamine kiirusega 384 kilobitti sekundis. Avamisjärgselt katab EMT 3G levi välitingimustes suurema osa Eesti pealinnast Tallinnast. Teistes suuremates linnades pakutakse mobiilse andmeside võimalusi EDGE tehnoloogia baasil. Kogu Eesti territooriumil on võimalik kasutada GPRS-andmesidet.

AS-ile EMT möödus edukalt ka numbriliikuvuse esimene aasta. Aasta jooksul liikus Eestis tervikuna ühe operaatori võrgust teise operaatori võrku umbes 75 tuhat klienti. Seega jäi klientide liikumisaktiivsus aastataguste ootustega võrreldes suhteliselt tagasihoidlikuks. AS-i EMT jaoks lõppes 2005. aasta numbriliikuvuse osas väikese positiivse saldoga.

Aktiivsete ettemaksega kaartide arv kasvas 2005. aasta jooksul 39 tuhande võrra ulatudes detsembri lõpuks 271 tuhandeni (2004: 232 tuhat). Ettemaksega kaartide osakaal aktiivsete SIM-kaartide koguarvust on aastaga tõusnud 39,0%-lt 40,0%-ni. Ettemaksega kaartide jätkuvalt kiirele kasvule on kaasa aidanud grupile kuuluv säästuoperaator Diil. 2005. aasta üheks oluliseks arenguks mobiilside vallas oli säästuoperaatorite turu eristumine kvaliteetoperaatorite turust. Hinnangulistel andmetel teenindasid säästuoperaatorid 2005. aasta lõpus umbes 10% aktiivsetest SIM-kaartidest ehk 150 tuhandet kaarti. Suurima turuosaga antud sektoris on Diil, kelle aktiivsete kaartide arv 2005. aasta lõpuks oli kasvanud 71 tuhandeni.

EMT põhitegevuse tuludest olid 2005. aastal kiireima kasvuga tulud SMS-ideist ja MMS-ideist, mille kasvutempo 2004. aastaga võrreldes ulatus 8%-ni. Tulude kasvu taga on teenuste aktiivsem kasutamine klientide poolt. Aktiivsete kaartide arvu kasv ja kõneteenuste aktiivsem kasutamine klientide poolt kompenseerisid mobiilikõne tariifide hinnalanguse ning EMT tulud siseriiklikest kõnedest ja mobiilsest internetist kasvasid 2004. aastaga võrreldes 5%. 2005. aasta märtsis - aprillis langetasid kõik kolm Eesti mobiilsideoperaatorit oma võrkudes termineerimistariife (EMT puhul langesid teistele operaatoritele kehtestatud termineerimistasud 0,18 eurot minuti kohta 0,16 eurole minuti kohta). Tulenevalt madalamatest sidumistariifidest AS-i EMT poolt sidumistasudelt teenitavate äritulude kasv 2005. aastal aeglustus. Aasta jooksul aeglustus ka roamingtulude kasv. Klientidele tehtud paljud sooduspakkumised tingisid kuutasudest teenitavate tulude vähenemise 2005. aastal 2004. aastaga võrreldes.

2005. aastal teenis AS EMT aktiivse mobiilnumbri kohta tulu (ARPU) keskmiselt 21,5 eurot kuus (2004: 24,4 eurot). ARPU langustempo aeglustus 2005. aastal kvartalilt kvartaliselt ulatudes detsembris 2005 detsembriga 2004 võrreldes 9,0% (märts 2005: 12,8%; juuni 2005: 11,5%; september 2005: 10,6%).

Olulise panuse 2005. aasta äritulude kasvusse andis EMT grupi jaemüügikett EMT Esindused AS. EMT Esindused AS-i 2005. aasta grupivälised tulud ületasid 2004. aasta sama näitajat 15% võrra. Müügitulude kasv tulenes nii edukast mobiiltelefonide müügist kui ka EMT Esinduses hoogsalt käivitunud sülearvutite müügist, toetamaks mobiilse andmeside teenuse kasutamist klientide poolt.

EMT grupi 2005. aasta tegevuskulud ulatusid 115,0 miljoni euroni (2004: 109,4 miljonit eurot) kasvades 2004. aastaga võrreldes 5%. Tegevuskulude kasv tulenes roaminguga seotud kulude kasvust ja siseriiklike sidumiskulude kasvust. Antud kulukategooriate osas on suurenemine tingitud eelkõige AS-i EMT kasvanud kliendibaasist ja teenuste aktiivsemast kasutamisest klientide poolt. Kolmas oluline kasvutegur oli jaekaubanduse mahtude kasvuga seotud kaupade sisseostukulude kasv. 2005. aasta jooksul vähenesid EMT grupi üldkulud.

EMT grupi 2005. aasta ärikasum enne põhivara kulumit oli 82,3 miljonit eurot (2004: 82,3 miljonit eurot). Põhivara kulumise eelse ärikasumi marginaal veidi langes ulatudes 2005. aastal 41,7%-ni (2004: 42,9%). EMT grupi kulum 2005. aastal veidi tõusis, ulatudes 23,4 miljoni euroni (2004: 22,3 miljonit eurot). Kasv tulenes peamiselt mõningate keskjaama seadmete kiiremas tempos amortiseerimisest 2005. aasta neljandas kvartalis, mis oli seotud nende seadmete kasuliku eluea korrigeerimisega.

Suurem kulumise summa tingis ka selle, et EMT grupi ärikasum 2005. aastal kahanes 2004. aastaga võrreldes 2% ulatudes 58,9 miljoni euroni (2004: 60,0 miljonit eurot). EMT grupi finantstulud (neto)

TEGEVUSARUANNE

31. DETSEMBRIL 2005 LÖPPENUD MAJANDUSAASTA KOHTA

kasvasid 2005. aastal 0,1 miljoni euro võrra ulatudes 0,6 miljoni euroni. Grupi kasum enne maksustamist oli 59,5 miljonit eurot, mis on 2% väiksem 2004. aasta tulemusest. EMT grupi dividendide tulumaksukulu jäi 2005. aastal 3,8 miljoni euro võrra väiksemaks 2004. aasta tulumaksukulust. Vähenemine tulenes nii 6,4 miljoni euro võrra väiksemast dividendimaksest kui ka 26/74-lt 24/76-le langenud dividendide tulumaksu määrast.

EMT grupp teenis 2005. aastal puhaskasumit 45,3 miljonit eurot (2004: 42,5 miljonit eurot), mis on 7% enam kui 2004. aastal.

EMT grupp investeeris 2005. aastal 12,2 miljonit eurot (2004: 18,9 miljonit eurot). Põhiosa investeringutest on läinud tehnoloogilise infrastruktuuri kvaliteedi tagamise. Oluliseks investeerimisobjektiks oli ka kogu Tallinna linna katva 3G võrgu väljaehitamine.

EMT grupis töötas 2005. aasta detsembri lõpus 507 inimest (detsember 2004: 498). Töötajatele makstud töötasude kogusumma oli 2005. aastal 7,3 miljonit eurot.

SUHTED REGULAATORIGA

AS EMT tunnistati märkimisväärse turujõuga ettevõtjaks

23. märtsil 2006. aastal teavitas Sideamet AS-i EMT otsusest tunnistada ta märkimisväärse turujõuga ettevõtjaks oma mobiiltelefonivõrgus häälkõne lõpetamise turul.

Märkimisväärse turujõuga ettevõtjaks tunnistamine toimub vastavuses elektroonilise side seadusega, millega Eesti võttis üle Euroopa Liidu elektrooniliste sidevõrkude ja -teenuste ühise reguleeriva raamistiku. Märkimisväärse turujõuga ettevõtjateks oma mobiiltelefonivõrgus häälkõne lõpetamise turul tunnistas Sideamet ka ülejäänud kaks mobiilsidevõrku opereerivat sideettevõtjat - Elisa Mobiilsideteenused AS ja Tele2 Eesti AS.

Konkurentsile avatud turu arengu tagamiseks ning konkurentsi edendamiseks elektroonilise side teenuste osutamise turul plaanib Sideamet kehtestada kõigile märkimisväärse turujõuga ettevõtjateks tunnistatud sideettevõtjatele võrdsetel alustel elektroonilise side seaduses toodud kohustused: läbipaistvuskohustust, mittediskrimineerimise kohustust, juurdepääsu kohustust ning hinnakontrolli ja kuluarvestuse kohustust. Otsuse kavandi kohaselt peaksid sideettevõtjad aastatel 2006-2008 rakendama mobiiltelefonivõrgus häälkõne lõpetamise tasude osas liuggraafikult ja nn "hinnamütsil" põhinevat meetodikat. Nimetatud meetodika alusel alates 1. juulist 2006. aastal rakendatav häälkõne lõpetamise tasumäär ei tohiks ühelgi eelpoolnimetatud sideettevõtjal olla kõrgem kui 0,13 eurot/min. Sihteesmärgiks olev vastav tasumäär Sideameti poolt kavandatu kohaselt 2008. aastaks oleks 0,06 eurot/min.

Sideameti otsuse osas seisukoha võtmiseks on AS-i EMT seaduse järgi aega üks kuu.

AKTSIONÄRIDE ÜLDKOOSOLEK

18. mail 2005. aastal toimunud AS-i Eesti Telekom aktsionäride üldkoosolek kinnitas ettevõtja 2004. majandusaasta aruande ning kasumi jaotamise ettepaneku. AS-i Eesti Telekom kohustuslikku reservi suurendati 0,02 mln euro võrra, et viia selle suurus seaduses ettenähtud tasemele pärast 2004. aasta juunis toimunud aktsiakapitali suurendamist. Ettevõtte aktsionäridele otsustati maksta dividende 0,51 eurot aktsia kohta. Kokku otsustati maksta dividendidena välja 70,5 mln eurot. Dividendiõiguslike aktsionäride nimekirja fikseeriti 2. juuni 2005 kell 8.00 seisuga. Dividendid maksti välja 16. juunil 2005. aastal.

Aktsionäride üldkoosolek otsustas lubada AS-il Eesti Telekom ühe aasta jooksul (s.o. kuni 18. maini 2006. aastal) omandada AS Eesti Telekom aktsiaid selliselt, et AS-ile Eesti Telekom kuuluvate oma aktsiate nimiväärtuste summa ei ületa seadusega lubatud piiri ning aktsiate eest tasutav summa ei ole suurem kui aktsia omandamise päeval Tallinna Börsil AS Eesti Telekom aktsia eest tasutud kõrgeim hind. Omandatavate aktsiate arv määratakse enne igakordset ostutehingut AS Eesti Telekom nõukogu otsusega.

AS-i Eesti Telekom nõukogu valiti jätkuvalt seitsmeliikmeline. Nõukogu liikmeteks valiti Bengt Andersson, Erik Hallberg, Alo Kelder, Tomas Lenke, Tarmo Porgand, Mats Salomonsson ja Raivo Vare. 8. juuni toimunud AS-i Eesti Telekom nõukogu valis nõukogu esimeheks Erik Hallberg'i.

AS Eesti Telekom audiitoriks 2005. a. majandusaastal valiti AS PricewaterhouseCoopers.

TEGEVUSARUANNE

31. DETSEMBRIL 2005 LÖPPENUD MAJANDUSAASTA KOHTA

2006. AASTA TEGEVUSPLAANID

Eesti Telekom grupp kavatseb 2006. aastal jätkata teeninduse ja teenuste kvaliteedi parandamist ning ühiste kommunikatsioonilahenduste pakkumist, mida võimaldab gruppi kuuluvate fikseeritud- ja mobiilside ning IT-ettevõtjate koostöö. Koostöös saame pakkuda lahendusi, mis rahuldavad kõik kommunikatsiooni- ja IT-alased vajadused nii kodudes kui kontorites.

Grupi mobiilsideoperaator EMT peab 2006. aasta trendiks mobiilside turul odava, kuid sealjuures kvaliteetse sideturu arengut, samuti aga investeerimist innovaatilistesse tehnoloogiatesse, mis lubaksid osutada klientidele järjest rohkem uusi teenuseid. 2006. aastal jätkub kvaliteetset andmesidet võimaldavate sidevõrkude väljaehitamine. AS-il EMT on kavas Tartusse ja Pärnusse edasi arendada 3G võrku aga ka laiendada EDGE võrku, millega on juba kaetud Eestimaa suuremad linna ning populaarsemad puhkepiirkonnad. 2006. aastalt oodatakse 3G telefonide arvu kasvu. MP3-e alternatiiviks võiks muutuda „muusikatelefon”, mis võimaldaks lisaks suhtlemisele kuulata nii raadiot kui muusikasalvestisi.

Elion Ettevõtted AS jätkab DSL-võrgu laiendamist aga ka mitmete raadiolahendustel põhinevate võrkude rajamist. Klientidele pakutavate teenuste osas kavandame meelelahutuse osakaalu suurenemist. Kodudesse hakkame lisaks suhtlusvõimalustele pakkuma kvaliteetset digitaalset telepilti ning tulevikus ka kaugvideolaenuust, online-mänge jne. koos vajalike seadmete, hoolduse ja teenindusega. Selleks kavatseme 2006. aastal tulla DigiTVga massturule ning hakata pakkuma Kodulahendusi ja Korrusmaja lahendusi kolmikteenusena, mis sisaldavad lisaks interneti- ja telefoniühendusele ka teleprogramme. Eesmärgiks on jõuda DigiTV-ga aastaks 2010 pooltesse Eesti kodudes.

2006. aastal ootame kiiret arengut meie poolt pakutavate IT-teenuste osas. Soovime IT-teenuseid aktiivselt pakkuda nii äri- kui eraklientidele, hõlmates ka järelmaksu- ja üüriteenuseid. Loodame areneda väärtusahelas ning osutada senisest enam teenuseid, mis toetavad kommunikatsiooniteenuste tarbimist. Nendeks valdkondadeks on kohtvõrkude ja arvutitöökohtade haldusteenused, server- ja salvestusseadmete lahendused, turvalahendused ja kommunikatsiooniteenuseid sisaldavad IT-rakendused.

AS EESTI TELEKOM JA TÛTARETTEVÕTJAD



RAAMATUPIDAMISE AASTAARUANNE

Juhatus kinnitus raamatupidamise aastaaruandele


Juhatus kinnitab lehekülgedel 12 kuni 60 toodud AS Eesti Telekom ja tema tütarettevõtjate (edaspidi ka "Grupp") 2005. a. raamatupidamise aastaaruande koostamise õigsust ja täielikust.

Juhatus kinnitab, et:

- 1 raamatupidamise aastaaruande koostamisel rakendatud arvestuspõhimõtted on vastavauses Rahvusvaheliste Finantsaruandluse Standarditega (*IFRS*) nagu need on vastu võetud Euroopa Liidu poolt;
- 2 raamatupidamise aastaaruanne kajastab õigesti ja õiglaselt Grupi finantsseisundit, majandustulemust ja rahavoogusid;
- 3 Gruppi kuuluvad äriühingud on jätkuvalt tegutsevad äriühingud.

<i>Nimi</i>	<i>Ametinimetus</i>	<i>Allkiri</i>
Jaan Männik	juhatuse esimees	
Hille Võrk	juhatuse liige	

Tallinn, 27. märts 2006



AS EESTI TELEKOM JA TÛTARETTEVÕTJAD

KONSOLIDEERITUD KASUMIARUANNE

Finantsaruanded on koostatud tuhandetes eurodes (EUR)

	Lisad	2005	2004 Korrigeeritud
Tegevust jätkavad tegevusalad:			
Äritulud			
Müügitulu	2 (a, b), 3, 4 (a)	329 140	317 812
Muud äritulud	3, 4 (b)	1 182	1 404
Äritulud kokku		330 322	319 216
Tegevuskulud			
Toore, materjal, kaubad ja teenused	2 (a), 3	(124 979)	(115 238)
Mitmesugused tegevuskulud	2 (a), 3	(32 837)	(36 164)
Tööjõukulud	2 (a), 3, 4 (c)	(34 392)	(31 837)
Muud ärikulud	2 (a), 3, 4 (d)	(1 270)	(1 113)
Kulum ja väärtuse langus	2 (a), 3, 4 (e), 6, 8	(48 109)	(51 925)
Ärikasum		88 735	82 939
Finantstulud tütar- ja sidusettevõtjate aktsiatelt ja osadelt, neto	2 (a), 3	29	2 558
Muud finantstulud / (-kulud), neto	2 (a), 3, 4 (f)	3 018	2 088
Kasum enne tulumaksustamist		91 782	87 585
Dividendide tulumaks	2 (a), 3, 5	(22 274)	(24 473)
Tegevust jätkavate tegevusalade aruandeaasta puhaskasum		69 508	63 112
Likvideeritud tegevusalad:			
Likvideeritud tegevusala aruandeaasta kasum		-	703
Aruandeaasta puhaskasum		69 508	63 815
Aruandeaasta puhaskasumi jaotus:			
Emaettevõtja osalus kasumis	2 (a), 3	69 498	63 502
Vähemusosa osalus kasumis	2 (a), 3	10	313
		69 508	63 815
Jätkavate tegevusalade aktsiakasum, arvestatud emaettevõtja osaluse aruandeaasta kasumist			
	18 (e)		
Baasaktsiakasum (eurodes)		0,50	0,46
Lahustatud aktsiakasum (eurodes)		0,50	0,46
Likvideeritud tegevusalade aktsiakasum, arvestatud emaettevõtja osalusega aruandeaasta kasumist			
	18 (e)		
Baasaktsiakasum (eurodes)		-	0,003
Lahustatud aktsiakasum (eurodes)		-	0,003

Lehekülgedel 17 – 60 esitatud finantsaruannete lisad on konsolideeritud raamatupidamise aastaaruande lahutamatu osa.


AS EESTI TELEKOM JA TÜTARETTEVÕTJAD

KONSOLIDEERITUD BILANSS

Finantsaruanded on koostatud tuhandetes eurodes (EUR)

	Lisad	31. detsember 2005	31. detsember 2004 Korrigeeritud
VARAD			
Põhivara			
Materiaalne põhivara	6	117 209	128 776
Firmaväärtus	8	3 542	-
Litsentsid, patendid ja kaubamärgid	8	7 112	5 828
Investeeringud sidusettevõtjatesse	11	189	1 202
Mitmesugused pikaajalised nõuded	12, 13	2 823	1 277
Põhivara kokku		130 875	137 083
Käibevara			
Varud	14	5 552	7 949
Nõuded ostjate vastu ja muud lühiajalised nõuded	15	53 490	49 221
Lühiajalised finantsinvesteeringud	16	80 953	73 737
Raha ja raha ekvivalendid	17	25 919	21 178
Kokku		165 914	152 085
Müügijootel põhivara	6	1 007	-
Käibevara kokku		166 921	152 085
VARAD KOKKU		297 796	289 168
OMAKAPITAL JA KOHUSTUSED			
Omakapital	18		
Emaettevõtja osalus omakapitalis			
Aktsiakapital		88 169	88 169
Ülekurss		22 753	22 753
Kohustuslik reservkapital		8 817	8 797
Jaotamata kasum		138 421	139 478
Emaettevõtja osalus omakapitalis kokku		258 160	259 197
Vähemusosa		74	-
Omakapital kokku		258 234	259 197
Pikaajalised kohustused			
Intressikandvad laenu ja võlakohustused	19 (a)	369	38
Pensionikohustus	24 (a)	443	512
Pikaajalised kohustused kokku		812	550
Lühiajalised kohustused			
Võlad tarnijatele ja muud lühiajalised kohustused	22	37 992	27 924
Intressikandvad laenu ja võlakohustused	19 (b)	203	1 212
Pensionikohustus	24 (a)	55	42
Eraldised	24 (b)	500	243
Lühiajalised kohustused kokku		38 750	29 421
OMAKAPITAL JA KOHUSTUSED KOKKU		297 796	289 168

Lehekülgedel 17 – 60 esitatud finantsaruannete lisad on konsolideeritud raamatupidamise aastaaruande lahutamatu osa.



AS EESTI TELEKOM JA TÛTARETTEVÕTJAD

KONSOLIDEERITUD OMAKAPITALI MUUTUSTE ARUANNE

Finantsaruanded on koostatud tuhandetes eurodes (EUR)

	Lisad	Emaettevõtja osalus omakapitalis				Jaotamata kasum	Kokku	Vähemusosa	Omakapital kokku
		Aksiakapital	Ülekurss	Kohustuslik reservkapital	Realiseerimata kursivahed				
1. jaanuar 2004		87 971	21 156	8 781	(1)	146 370	264 277	865	265 142
Kohustusliku reservkapitali suurendamine	18 (b)	-	-	16	-	(16)	-	-	-
Realiseerimata kursivahed		-	-	-	1	(1)	-	-	-
Emiteeritud aktsiad	18 (a)	198	1 597	-	-	-	1 795	-	1 795
Väljakuulutatud dividendid	18 (c)	-	-	-	-	(70 377)	(70 377)	-	(70 377)
Vähemusosa muutused seoses tütarettevõtte müügiga		-	-	-	-	-	-	(1 178)	(1 178)
<i>Muutused kokku</i>		<i>198</i>	<i>1 597</i>	<i>16</i>	<i>1</i>	<i>(70 394)</i>	<i>(68 582)</i>	<i>(1 178)</i>	<i>(69 760)</i>
Aruandeaasta kasum		-	-	-	-	63 502	63 502	313	63 815
31. detsember 2004		88 169	22 753	8 797	-	139 478	259 197	-	259 197
1. jaanuar 2005		88 169	22 753	8 797	-	139 478	259 197	-	259 197
Kohustusliku reservkapitali suurendamine	18 (b)	-	-	20	-	(20)	-	-	-
Väljakuulutatud dividendid	18 (c)	-	-	-	-	(70 535)	(70 535)	-	(70 535)
Vähemusosa muutused seoses tütarettevõtte omandamisega		-	-	-	-	-	-	64	64
<i>Muutused kokku</i>		<i>-</i>	<i>-</i>	<i>20</i>	<i>-</i>	<i>(70 555)</i>	<i>(70 535)</i>	<i>64</i>	<i>(70 471)</i>
Aruandeaasta kasum		-	-	-	-	69 498	69 498	10	69 508
31. detsember 2005		88 169	22 753	8 817	-	138 421	258 160	74	258 234

Lehekülgedel 17 - 60 esitatud finantsaruannete lisad on konsolideeritud raamatupidamise aastaaruande lahutamata osa.

AS EESTI TELEKOM JA TÛTARETTEVÕTJAD

KONSOLIDEERITUD RAHAVOOGUDE ARUANNE

Finantsaruanded on koostatud tuhandetes eurodes (EUR)

	Lisad	2005	2004 Korrigeeritud
Rahavood äritegevusest			
Aruandeaasta puhaskasum		69 508	63 815
Korrigeerimised:			
Dividendide tulumaks		22 274	24 473
Muud finantstulud ja kulud		(3 018)	(1 937)
Neto tulem sidusettevõtetelt		(29)	(2 888)
Põhivara kulum ja väärtuse langus	4 (e), 6, 8	48 109	52 182
Kasum põhivara müügist ja mahakandmisest	4 (b, d)	(483)	(658)
Rahavood äritegevusest enne käibekapitali muutusi		136 361	134 987
Äritegevusega seotud nõuete ja ettemaksete muutus		3 162	(6 299)
Varude muutus		2 503	(2 196)
Äritegevusega seotud kohustuste ja ettemaksete muutus		5 455	3 204
Rahavood äritegevusest peale käibekapitali muutusi		147 481	129 696
Makstud intressid		(47)	(58)
Makstud dividendide tulumaks	5	(22 278)	(24 473)
Rahavood äritegevusest kokku		125 156	105 165
Rahavood investeerimistegevusest			
Materiaalse põhivara soetamine	6	(34 105)	(32 121)
Litsentside soetamine	8	(1 297)	(793)
Materiaalse ja immateriaalse põhivara müük		1 122	1 181
Tütarettevõtjate aktsiate soetamine	10	(18 793)	(247)
Tütarettevõtjate aktsiate müük		13 899	3 341
Sidusettevõtjate aktsiate müük		1 042	-
Lühiajaliste finantsinvesteeringute muutus, neto	16	(5 602)	(2 407)
Antud laenud		(6 064)	(2 317)
Antud laenude tagasimaksed		174	245
Saadud intressid		3 047	2 538
Rahavood investeerimistegevusest kokku		(46 577)	(30 580)
Rahavood finantseerimistegevusest			
Konverteeritavate võlakirjade tagasimaksed		-	(3)
Saadud mittekonverteeritavad kohustused		132	86
Mittekonverteeritavate kohustuste tagasimaksed		(294)	(471)
Pikaajaliste laenude tagasimaksed		(21)	-
Kapitalirendi põhiosa tagasimaksed	7	(1 005)	(579)
Lühiajaliste laenude tagasimaksed		(569)	(11)
Aktsiate emiteerimine	18 (a)	-	1 775
Makstud dividendid	18 (c)	(70 547)	(70 377)
Rahavood finantseerimistegevusest kokku		(72 304)	(69 580)
Raha ja raha ekvivalentide muutus		6 275	5 005
Raha ja raha ekvivalendid aasta alguses	16, 17	21 178	16 225
Valuutakursi muutuste mõju		54	(52)
Raha ja raha ekvivalendid aasta lõpus	16, 17	27 507	21 178

Lehekülgedel 17 - 60 esitatud finantsaruannete lisad on konsolideeritud raamatupidamise aastaraunde lahutamatu osa.

AS EESTI TELEKOM JA TÛTARETTEVÕTJAD
KONSOLIDEERITUD FINANTSARUANNETE LISAD
31. DETSEMBRIL 2005 LÕPPENUD MAJANDUSAASTA KOHTA

Finantsaruanded on koostatud tuhandetes eurodes (EUR)

1. Üldine informatsioon ja raamatupidamise aastaaruande koostamisel kasutatud arvestuspõhimõtted

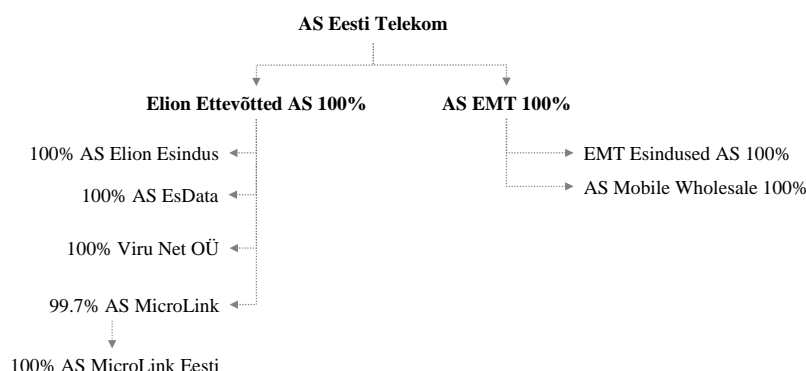
Üldine informatsioon

Eesti Telekom Grupi peamiseks tegevusalaks on telekommunikatsiooniteenuste osutamine.

AS Eesti Telekom (registreerimisnumber 10234957; aadress: Roosikranti 2, 10119 Tallinn) on Eesti Vabariigis registreeritud ja tegutsev valdusfirma, mille tütarettevõtjad osutavad teenuseid telekommunikatsiooni alal. Alates 1999. aastast on AS-i Eesti Telekom aktsiad noteeritud Tallinna ja Londoni väärtepaberibörsidel (OMX: ETLAT / LSE: EETD).

AS-i Eesti Telekom enamusomanikuks on Baltic Tele AB kaudu Stockholmi börsil noteeritud TeliaSonera AB.

AS-i Eesti Telekom 2005. aasta konsolideeritud aruanded sisaldavad järgmiste ettevõtjate majandustulemusi:



Raamatupidamise aastaaruande koostamisel kasutatud arvestuspõhimõtted

Järgnevalt on kirjeldatud olulisi raamatupidamisepõhimõtteid, mida on kasutatud AS-i Eesti Telekom (Emaettevõtte) ja tema tütarettevõtjate (koos nimetatud Grupp) finantsaruannete koostamisel.

Toodud arvestuspõhimõtteid on järjepidevalt rakendatud kõikidele aruandes toodud perioodidele, välja arvatud juhtudel, kui on kirjeldatud teisiti.

Koostamise alused

Eesti Telekom Grupi konsolideeritud finantsaruanded on koostatud vastavuses Rahvusvahelistele Finantsaruandluse Standarditele (IFRS), nagu need on vastu võetud Euroopa Liidu poolt.

Eesti Telekom Grupi ettevõtete arvestusvaluutaks on Eesti kroon. Finantsaruannete esitlusvaluutaks on euro (EUR). Finantsaruanded on koostatud tuhandetes eurodes (EUR), kui ei ole öeldud teisiti.

Finantsaruannete koostamisel on lähtutud soetusmaksumuse printsiibist, välja arvatud teatud finantsinstrumendid, mis on kajastatud turuväärtuses.

Käesolev konsolideeritud aruanne on juhatuse poolt allkirjastatud avalikuks avaldamiseks 27. märtsil 2006.

Olulised juhtkonnapoolsed otsused ja hinnangud

Vastavalt rahvusvahelistele finantsaruandluse standarditele tuleb aruande koostamisel teha juhtkonnapoolseid otsuseid ja hinnanguid, mis omavad mõju finantsaruannetes kajastatud summadele. Samuti on nõutud juhtkonnapoolsed otsused ja hinnangud raamatupidamise arvestusmeetodite ja hindamisaluste rakendamisel.

Raamatupidamise aastaaruande koostamisel kasutatakse emaettevõtte juhtkonnapoolseid hinnanguid asjaolude kohta, mis omavad mõju Grupi ja emaettevõtte varadele ja kohustustele bilansipäeva seisuga, ja teenitud tuludele ning tehtud kuludele aruandeperioodi jooksul. Need hinnangud põhinevad käesoleva momendini

Intialiseeritud ainult identifitseerimiseks
Initialed for the purpose of identification only
Initsiaalid/initials H.L.
Kuupäev/date 27.03.06
PricewaterhouseCoopers, Tallinn

AS EESTI TELEKOM JA TÛTARETTEVÕTJAD

KONSOLIDEERITUD FINANTSARUANNETE LISAD

31. DETSEMBRIL 2005 LÕPPENUD MAJANDUSAASTA KOHTA

Finantsaruanded on koostatud tuhandetes eurodes (EUR)

olemasoleval informatsioonil Grupi olukorrast ja võttes arvesse Grupi plaane ja riske nii nagu nad on teada aruande koostamise hetkeks.

Juhtkonnapoolseid otsuseid ja hinnanguid on järjepidevalt üle vaadatud ning need põhinevad ajaloolised kogemusel ning muudel faktoritel, mille hulgas on ka tulevaste perioodide sündmuste eeldused, mida peetakse põhjendatuks olemasolevate tingimuste juures. Valdkonnad, mis on nõudnud olulisemaid juhtkonnapoolseid otsuseid ja hinnanguid, mis omavad mõju finantsaruannetes kajastatud summadele on seotud immateriaalsete ja muude põhivarade hindamisega, eraldiste ja tingimuslike varade ja kohustustega ning äriühendustega.

a) Äriühendused

Õiglaste väärtuste hindamisel ostuhinna analüüsi koostamisel on juhatus muuhulgas kasutanud ekspertide hinnanguid.

Kaubamärk MicroLink vastab tingimustele, mis on vajalikud selle arvelevõtmiseks äriühenduse käigus omandatud eraldi identifitseeritava varana, kuna kaubamärk on Eestis registreeritud ja jätkuvalt kommertskasutuses. Kuna kaubamärki MicroLinki poolt aktiivselt kasutatakse ja edendatakse ning see toetab ettevõtja grupiväliselt müügitgevust, on selle väärtuse hindamise sobivaimaks meetodiks tulumeetod (*Income Approach*) ning antud kaubamärgi hindamisel on kasutatud kaubamärgi kasutamistasu vähendamise (*relief from royalty*) meetodit.

Lepinguline ja mitte-lepinguline kliendibaas vastasid tingimustele, mis on vajalikud arvelevõtmiseks äriühenduse käigus omandatud eraldi identifitseeritava varana, kuna MicroLinki suhted klientidega toimuvad üldjuhul sõlmitavate lepingute, raamlepingute või ostukorralduste alusel. Omandatava ettevõtja kliendibaasi väärtus avaldub ettevõtja võimekuses teenida tulu, mis ületab muude äriprotsessis rakendatud materiaalsete ja immateriaalsete varade normaalse õiglase tulususe. Seetõttu kasutati mitmeperioodilise lisatulu (*multi-period excess earnings*) meetodit eraldamiseks kliendibaasiga seotud rahavoogu kogu varade poolt genereeritavast rahavoost. Eeldatavaid tulevase tulusid ja põhivara kulumi eelse ärikasumi marginaali kombineerituna ajalooliste trendidega ja juhatuse tulevikuootustega võrreldi võrdlusgrupi ettevõtete tulevikuprognosidega. Kliendibaasi järelejäanud kasulikuks elueaks määrati 7 aastat. Seega on olemasoleva kliendibaasiga seotud tugevad tulevaste rahavoogude ootused. Kliendibaasi hindamisel kasutatud diskontomäär võrdus MicroLinki keskmise kaalutud kapitali hinnaga.


Spetsiifilised varad, mille suhtes eksisteerib kohustus müüa need 9 kuu jooksul alates äriühenduse toimumisest, on klassifitseeritud kui müügiotel varad ning nende väärtus on leitud kasutades diskonteeritud rahavoogude meetodit (*discounted future economic*) meetodit. Müügiotel varad on kajastatud õiglasel väärtuses, mida on vähendatud müügi seotud kulude võrra.

Bilansis kajastatud firmaväärtus on tekkinud seoses MicroLinki ja Viru Neti soetamisega 2005. aastal. Vastavalt standardprotseduurile on hinnatakse firmaväärtuse väärtust võimalike allahindluse vajaduste tuvastamiseks. Seisuga 31. detsember 2005 ületas kaetav väärtus bilansilist väärtust, seega puudus vajadus firmaväärtuse allahindamiseks.

Äriühendustega seotud hinnanguid vaadatakse üle pidevalt juhul, kui tekib täiendavat informatsiooni varade väärtuste kohta. Kui tegelikud tulemused kujunevad erinevaks hinnangutest, siis tehakse vajalikud korrigeerimised.

b) Materiaalne ja immateriaalne põhivara

Materiaalsete ja immateriaalsete põhivarade ning pikaajaliste finantsvarade bilansilisi väärtusi testitakse vähemalt kord aastas või koheselt juhul, kui on märke väärtuse langemisest, analüüsides üksikuid varasid, või kokkukuuluvate varade klasse. Kui on indikatsioon võimalikust väärtuse langusest, määratakse vara kaetav väärtus, mis on võrdne kõrgemaga vara neto müügihinnast või kasutusväärtusest. Kasutusväärtus leitakse kasutades diskonteeritud rahavoo meetodit. Allahindluse summa moodustub bilansilise väärtuse ja kaetava väärtuse vahest. Äritegevuse rahavoo leidmisel diskonteeritud rahavoo meetodil kasutatakse mitmeid olulisi eeldusi ja hinnanguid, näiteks hinnanguid turu kasvule, tuludele, telekommunikatsiooniteenuste turuhindadele, sidevõrkude haldus- ja arenduskuludele ning tööjõuvajadusele. Tulevaste rahavoogude prognoosid tuginevad parimatel tulevaste tulude ja tegevuskulude hinnangutel, mis on tuletatud ajaloolistest trendidest, üldisest turutingimustest, majandusharu trendide ja prognooside ning muust asjakohasest informatsioonist. Kasutatavad eeldused vaadatakse üle juhatuse poolt. Rahavoogude prognoose kohaldatakse kasutades sobivat diskonteerimismäära, mis on tuletatud kapitali hinnast, millele lisandub mõistlik riskipreemia hindamispäeva seisuga. Juhul kui grupi mistahes pikaajaliste varade tulevaste rahavoogude projektsioon muutub tulenevalt muudatustest ärimudelil või –strateegias, konkurentsipurves või seadusandlikus keskkonnas, võib grupil tekkida vajadus immateriaalse või materiaalse põhivara või pika-ajaliste finantsvarade allahindamiseks.



AS EESTI TELEKOM JA TÛTARETTEVÕTJAD
KONSOLIDEERITUD FINANTSARUANNETE LISAD
31. DETSEMBRIL 2005 LÕPPENUD MAJANDUSAASTA KOHTA

Finantsaruanded on koostatud tuhandetes eurodes (EUR)

c) *Materiaalne põhivara*

Materiaalse põhivara kulum ja immateriaalse põhivara amortisatsioon põhinevad nende soetusmaksumusel (ostuhinnal), mida on vajadusel korrigeeritud parendustega ja erinevate varade klasside eeldataval kasulik elueal. Juhatus on rajatiste, masinate ja seadmete kasuliku eluea hindamisel arvestanud nendega toodetavate teenuste mahtu ja tingumusi, ajaloolisi kogemusi antud valdkonnas ning tulevikunägemusi. Hinnangute kohaselt on ehitiste kasulik eluiga 12-33 aastat, sõltuvalt konstruktsioonist ja kasutusotstarbest. Telekommunikatsiooniseadmete kasulik eluiga on 5-10 aastat, sõltuvalt spetsiifiliste seadmete tingimustest ja kasutuseesmärgist. Muude masinate ja seadmete kasulik eluiga on 2,5-7 aastat, sõltuvalt nende kasutustest. Mõõbli, muu inventari ja sisseseade kasulik eluiga on 2-10 aastat, sõltuvalt konkreetsetest varadest. Kulumi määradesse ei tehtud 2005. ega 2004. aasta jooksul mingeid üldisi muudatusi.

d) *Eraldised ja tingimuslikud varad ning kohustused*

Potentsiaalsete varade ja kohustuste realiseerumise tõenäosuse hindamisel tugineb juhatus ajaloolistele kogemustele, üldinformatsioonile majanduslikust ja sotsiaalsest keskkonnast ning eeldustele tulevaste arengute ja sündmuste kohta, kasutades selleks parimat neile teada olevat informatsiooni olukorra kohta.

Arvestuspõhimõtete muudatused 2005. aastal

Alates 1. jaanuarist 2005 on rakendatud mitmed muudatused kehtivate standardide tekstides ning uued IFRS standardid, mis muutusid kontsernile kohustuslikuks alates 1. jaanuarist 2005 alanud majandusaastast. Järgnevalt on toodud loetelu muudetud standarditest, mis rakendusid aruandeperioodidele, mis algavad 1. jaanuar 2005 ja mida kontsern on rakendanud alates nimetatud perioodist:


- IAS 1 (täiendatud 2003), Finantsaruannete esitamine
- IAS 2 (täiendatud 2003), Varud
- IAS 8 (täiendatud 2003), Arvestusmeetodid, raamatupidamislike hinnangute muutused ja vead
- IAS 10 (täiendatud 2003), Bilansipäevajärgsed sündmused
- IAS 16 (täiendatud 2003), Põhivara
- IAS 17 (täiendatud 2003), Rendiarvestus
- IAS 21 (täiendatud 2003), Valuutakursi muutuste mõjud
- IAS 24 (täiendatud 2003), Seotud osapooli käsitleva informatsiooni avalikustamine
- IAS 27 (täiendatud 2003), Konsolideeritud ja konsolideerimata finantsaruanded
- IAS 28 (täiendatud 2003), Investeeringud sidusettevõtetesse
- IAS 3 (täiendatud 2003)², Finantsinstrumendid: avalikustamine ja esitamine
- IAS 33 (täiendatud 2003), Kasum aktsia kohta
- IAS 36 (täiendatud 2004), Varade väärtuse langus
- IAS 38 (täiendatud 2004), Immateriaalne põhivara
- IAS 39 (täiendatud 2003), Finantsinstrumendid: kajastamine ja mõõtmine
- IAS 40 (täiendatud 2004), Kinnisvarainvesteeringud

Välja antud uued IFRS standardid, mis rakendusid alates perioodist 1. jaanuar 2005:

- IFRS 2, Aktsiakompensatsioonid
- IFRS 3, Äriühendused (rakendus alates 31. märts 2004 perioodidele).
- IFRS 4, Kindlustuslepingud
- IFRS 5, Müügiks hoitav põhivara ja lõpetatud tegevusvaldkonnad
- IFRIC 1, Muutused eksisteerivates eemaldamis-, ennistamis- ning sarnastes kohustistes
- IFRIC 2, Liikmete osad ühistulistes ettevõtetes ja sarnased instrumendid

Uute Standardite või standardite muudatuste rakendamine ei põhjustanud olulisi muudatusi olemasolevates arvestuspõhimõtetes ning ei mõjutanud kontserni majandustulemust.

Vastavalt standardite nõuetele on muudetud finantsaruannetes kajastatud informatsiooni esitusviisi ning on avaldatud täiendavat informatsiooni aruande lisades. Uutest nõudmistest ei tulenenud vajadust olulisteks muutusteks eelmise perioodi võrdlusandes ja nende esituses. Uute standardite rakendamine on siiski põhjustanud teatud kindlaid muutusi finantsinformatsiooni esitusviisis, mida on kirjeldatud edaspidi.



AS EESTI TELEKOM JA TÛTARETTEVÕTJAD
KONSOLIDEERITUD FINANTSARUANNETE LISAD
31. DETSEMBRIL 2005 LÕPPENUD MAJANDUSAASTA KOHTA

Finantsaruanded on koostatud tuhandetes eurodes (EUR)

Konsolideerimise põhimõtted

e) Tütarettevõtjad

Ettevõtjat loetakse tütarettevõtjaks, ehk emarettevõtja kontrolli all olevaks, kui üle poole tütarettevõtja hääleõigusest on emarettevõtja kontrolli all, kui emarettevõtja on võimeline kontrollima tütarettevõtja tegevust ja finantspoliitikat ning kui emarettevõtja omab õigust nimetada või tagasi kutsuda enamuse tütarettevõtja nõukogu liikmetest. Kui emarettevõtja omandas või loovutas aasta jooksul ettevõtja üle kontrolli, on vastava ettevõtja tulemus kajastatud konsolideeritud finantsaruannetes alates kontrolli omandamise kuupäevast või kuni kontrolli loovutamise kuupäevani.

Konsolideeritud finantsaruanded sisaldavad kõikide emarettevõtja kontrolli all olevate tütarettevõtjate finantsandmeid, ehk ühendatud rida-realt emarettevõtja ja selle tütarettevõtete finantsaruanded ühesuguste varade, kohustuste, omakapitali, tulude ja kulude kirjed. Kõik gruppi kuuluvate ettevõtjate vahelised tehingud ja saldod, samuti realiseerimata kasumid ja kahjumid on finantsaruannetes elimineeritud.

Investeeringute soetamine tütarettevõtjatesse kajastatakse ostumeetodil. Ostumeetodi rakendamisel kajastatakse omandatud osalust teises ettevõttes või äritegevuses algselt omandatud osaluse soetusmaksumuses. Soetusmaksumus jagatakse omandatud varade, kohustuste ja tingimuslike kohustuste (ehk omandatud netovara) õiglastele väärtustele. Vahet omandatud osaluse soetusmaksumuse ja omandatud netovara õiglase väärtuse vahel kajastatakse positiivse või negatiivse firmaväärtusena. Negatiivne firmaväärtus kajastatakse koheselt kasumiaruandes tuluna. Ostumeetodit rakendatakse omandamise kuupäeva seisuga. Selle kuupäeva seisuga määratakse omandatud osaluse soetusmaksumus, omandatud netovara õiglane väärtus ja tekkinud firmaväärtus.

Gruppi kuuluvad ettevõtjad kasutavad olulises osas ühtseid arvestuspõhimõtteid. Vajadusel on harmoniseeritud tütarettevõtjate raamarupidamisprintsipi selleks, et kindlustada ühtlaste raamatupidamisprintsipi järgimine kontserni konsolideeritud aruandes. Arvestuspõhimõtete muutmise korral muudetakse tagasiulatavalt ka eelmiste aruandeperioodide võrdlusandmeid.

Vähemusosa emarettevõtja kontrolli all olevate ettevõtjate majandustegevuse tulemusel ja omakapitalis on konsolideeritud finantsaruannetes esitatud eraldi kirjena.

Informatsioon Gruppi kuuluvate tütarettevõtjate kohta on toodud lisas 9.

f) Sidusettevõtjad

Sidusettevõtja on ettevõtja, milles grupil on otseselt või kaudselt 20%-50% hääleõigusest, või mille üle grupil on oluline mõjuvõim, kuid ei ole kontrolli.

Investeeringute soetamine sidusettevõtjatesse kajastatakse ostumeetodil sarnaselt investeeringute soetamisega tütarettevõtjatesse.


Investeeringud sidusettevõtjatesse on kajastatud konsolideeritud finantsaruannetes kasutades kapitaliosaluse meetodit, mille kohaselt alginvesteeringut on korrigeeritud ettevõttest saadud kasumi/kahjumiga ning laekunud dividendidega. Kapitaliosaluse meetodi kohaselt on ka Grupi ja sidusettevõtja omavahelistest tehingutest tekkinud realiseerimata kasumid ja kahjumid elimineeritud proportsionaalselt investori osalusega sidusettevõtja aktsia- või osakapitalis.

Tütar- ja sidusettevõtjate aktsiad, mis on soetatud pikemaks perioodiks kui üks aasta, on näidatud pikaajaliste finantsinvesteeringutena.

Informatsioon Gruppi kuuluvate sidusettevõtjate kohta on toodud lisas 11.

g) Tehingud seoses vähemusosaga

Grupp kasutab vähemusosaga tehtavate tehingute puhul samasuguseid printsiipe nagu oleks tegu grupi väliste kolmandate osapooltega. Osaluse müük vähemusosanikele, millest tuleneb grupile kasum või kahjum, kajastatakse kasumiaruandes. Osaluse ostud vähemusosanikelt kajastatakse läbi firmaväärtuse, milleks on vahe omandatud osaluse ja selle eest tehtud väljaminekute vahel.



AS EESTI TELEKOM JA TÛTARETTEVÕTJAD

KONSOLIDEERITUD FINANTSARUANNETE LISAD

31. DETSEMBRIL 2005 LÕPPENUD MAJANDUSAASTA KOHTA

Finantsaruanded on koostatud tuhandetes eurodes (EUR)

Välisvaluuta

Välisvaluutatehingud arvestatakse tehingu päeval kehtiva Eesti Panga valuutakursiga. Bilansis hinnatakse valuutapõhised rahalised varad ning kohustused ümber bilansipäeval kehtiva Eesti Panga valuutakursiga. Ümberhindamise tulemusena saadud kursikasumid ja -kahjumid kajastatakse aruandeperioodi kasumiaruandes.

Välisriigis registreeritud ning arvestusvaluutaks välisvaluutat kasutatava tütaretevõtja finantsnäitajate konsolideerimisel hinnatakse need ümber Eesti Panga kehtiva valuutakursiga.

Tütaretevõtja välisvaluutas koostatud aruannete ümberarvestusel kasutatakse järgmisi valuutakursse:

- kõik vara ja kohustuste kirjed hinnatakse ümber bilansipäeva kursi alusel;
- tulud, kulud ja muud omakapitali muutused hinnatakse ümber aasta keskmise valuutakursi alusel;
- tütaretevõtte omandamisel tekkinud firmaväärtust ning selle omandamisega seotud varade ja kohustuste bilansiliste maksumuste õiglase väärtuse korrigeerimisi käsitletakse tütaretevõtte varade ja kohustustena ja seega hinnatakse need ümber bilansipäeva kursi alusel.

Ümberhindamise tagajärjel tekkinud kursivahed kajastatakse konsolideeritud bilansi omakapitali kirjel "Realiseerimata kursivahed". Konsolideeritud bilansis kajastatud realiseerimata kursivahed võetakse arvesse emaettevõtja kasumi arvestamisel tütaretevõtja aktsiate või osade müümisel.

Finantsaruannete koostamisel on põhiliselt kasutatud alljärgnevat valuutakursse:

Valuuta	2005. aasta kurs		2004. aasta kurs	
	31. detsember	Keskmine	31. detsember	Keskmine
Eesti kroon	0,06391	0,06391	0,06391	0,06391
USA dollar	0,84495	0,80449	0,73314	0,80457
Rootsi kroon	0,10614	0,10776	0,11085	0,10961
Leedu lutt	0,28962	0,28962	0,28962	0,28962
Läti lutt	1,43626	1,43636	1,43303	1,50335

Materiaalne põhivara


Materiaalseks põhivaraks loetakse varasid kasuliku tööeaga üle ühe aasta juhul, kui on tõenäoline, et nende kasutamisega seoses saadakse tulevikus majanduslikku kasu.

Põhivara kajastatakse soetusmaksumuses, millest on maha arvestatud kulum. Põhivara võetakse arvele soetusmaksumuses, mis koosneb ostuhinnast, mittetagastatavatest maksudest ja muudest põhivara kasutuselevõttuga otseselt seonduvatest väljaminekutest. Materiaalse põhivara soetusmaksumus sisaldab ka eeldatavaid demonteerimise, eemaldamise ja asukoha taastamise kulutusi, milleks ettevõtjal tekib kohustus vara paigaldamisel ja kasutamisel. Omatarbeks valmistatud materiaalne põhivara soetusmaksumus sisaldab endas tegelikke valmistamisväljaminekuid.

Kui materiaalne põhivara objekt koosneb oluliselt erineva kasuliku tööeaga komponentidest, võetakse need komponendid arvele iseseisvate põhivaraobjektidena, määrates neile eraldi amortisatsiooninormid vastavalt nende kasulikule elueale. Sarnase eeldatava kasuliku tööeaga põhivararühmi arvestatakse kogumitena.

Kui materiaalse põhivara eeldatav kaetav väärtus on püsivalt madalam jääkväärtusest, on vastav vara esitatud hinnatuna eeldatavas kaetavas väärtuses. Kaetav väärtus on võrdne kõrgemaga vara neto müügihinnast, millest on maha arvatud müügikulud, või kasutusväärtusest. Kasutusväärtuse leidmisel on tuginetud järgmiste aastate eeldatavatele diskonteeritud rahavoogudele (vaata ka arvestuspõhimõtet osas „Varade väärtuse langus“). Materiaalse põhivara allahindlus on kajastatud bilansis akumulieeritud kulumi suurenemisena ja kasumiaruandes kuluna kirjel „Kulum ja väärtuse langus“. Allahindluse tühistamist kajastatakse aruandeaasta kasumiaruandes põhivara allahindluse kahjumi vähendamisena.

Kulumi arvestamisel kasutatakse lineaarse amortisatsiooni meetodit. Kuluminorm määratakse igale materiaalse põhivaraobjektile või kogumile eraldi sõltuvalt selle kasulikust elueast. Materiaalse põhivara eeldatavad kasulikkude eluiga inventeeritakse aastainventuuri käigus ning parenduste arvelevõtmisel. Vajaduse korral muudetakse põhivara järelejäänud kasulikkude eluiga. Põhivara objekti kulumit hakatakse arvestama alates selle töökorda seadmisest, st kui see on juhtkonna poolt ette nähtud asukohta viidud ja töökorda seatud. Varaobjekti amortiseerimine lõpetatakse kui lõppväärtus ületab bilansilist jääkmaksumust, vara lõpliku eemaldamiseni kasutusest või ümberklassifitseerimisel või müügiks hoitavaks põhivaraks. Kulumi arvestust ei lõpetata, kui vara on jäänud kasutamata seisma või kui vara on aktiivsest kasutusest eemaldatud, väljaarvatud juhtudel, kus vara on täielikult amortiseerunud.



AS EESTI TELEKOM JA TÛTARETTEVÕTJAD

KONSOLIDEERITUD FINANTSARUANNETE LISAD

31. DETSEMBRIL 2005 LÕPPENUD MAJANDUSAASTA KOHTA

Finantsaruanded on koostatud tuhandetes eurodes (EUR)

Igal bilansipäeval hinnatakse kasutatavate amortisatsioonimäärade, amortisatsioonimeetodi ning lõppväärtuse põhjendatust.

Juhul, kui põhivara kaetav väärtus (s.o kõrgem kahest järgnevast näitajast: õiglase väärtuse miinus müügikulutused või vara kasutusväärtus) on väiksem tema bilansilisest jääkmaksumusest, hinnatakse materiaalse põhivara objektid alla nende kaetavale väärtusele. Põhivara müügikasumid ja –kahjumid on summad, mille võrra müügihind ületab või jääb alla bilansilisele väärtusele ning neid kajastatakse kasumiaruandes.

Grupi kasutatavad kuluminormid on järgmised:

- ehitised ja rajatised 3-8% aastas;
- telekommunikatsiooniseadmed 10-20% aastas;
- muud masinad ja seadmed 15-40% aastas;
- muu inventar, sisseseade ja muud 10-50% aastas.

Maad ei amortiseerita.

Materiaalse põhivara parendused lisatakse põhivara soetusmaksumusele ainult juhul, kui need vastavad materiaalse põhivara mõistele ja vara bilansis kajastamise kriteeriumile, sh. kui on tõenäoline osalemine tulevikus majandusliku kasu tekitamisel. Jooksvad hoolduse- ja remonditööd on kajastatud perioodikuluna.

Rendiarvestus

Kapitalirendina kajastatakse tehingud, mille käigus grupp omandab olulises osas rendivaraga seotud riskid ja hüved. Muud rendid kajastatakse kasutusrendina.

a) Grupp rendileandjana

Rendileandja kajastab kapitalirendi alusel väljarenditud vara oma bilansis nõudena kapitalirenti tehtud netoinvesteeringu summas. Kapitalirendi finantstulu jagatakse rendiperioodile nii, et rendileandja tulumäär oleks igal ajahetkel kapitalirendi netoinvesteeringu jäägi suhtes sama.

Rendiperioodi jooksul tasutavad kasutusrendimaksud kajastatakse tuluna ühtlaselt kogu rendiperioodi jooksul, sõltumata sellest, millal maksed tegelikult aset leiavad. Kasutusrendile antud vara kajastatakse oma bilansis tavakorras, analoogiliselt muule ettevõtte bilansis kajastatavale varale.

b) Grupp rentnikuna


Rentnik kajastab rendi jõustumisel kapitalirendi oma bilansis vara ja kohustusena renditud vara õiglase väärtuse summas või rendimaksede miinimumsumma nüüdisväärtuses, juhul kui see on madalam. Vastav kohustus rendileandjale kajastatakse bilansis kapitalirendikohustusena. Rendimaksud jaotatakse finantskuluks ja kohustuse jääkväärtuse vähendamiseks. Finantskulud jaotatakse rendiperioodile nii, et intressimäär oleks igal ajahetkel rendiperioodi jooksul kohustuse jääkväärtuse suhtes sama. Finantskulud kajastatakse tekkepõhiselt kasumiaruandes, välja arvatud juhul, kui need finantskulud on otseselt seostatavad konkreetse vara soetamisega. Sel juhul kapitaliseeritakse finantskulud vastavalt Grupi üldiste põhimõtete laenukulude arvestamise kohta.

Rendipõhivara amortiseeritakse kooskõlas eelpool kirjeldatud amortisatsioonipõhimõtete, kusjuures maksimaalseks amortisatsiooniperioodiks on vara eeldatav kasulik eluiga.

Rendiperioodi jooksul tasutavad kasutusrendimaksud kajastatakse kuluna ühtlaselt kogu rendiperioodi jooksul, sõltumata sellest, millal maksed tegelikult aset leiavad. Kasutusrendile võetud vara bilansis ei kajastata.

Immateriaalne põhivara

Firmaväärtus on summa, mille võrra kontrollitava ettevõtja soetusmaksumus ületab selle ettevõtja identifitseeritavate netovarade õiglase väärtuse. Firmaväärtus kajastatakse grupi finantsaruannetes immateriaalse põhivarana ning seda ei amortiseerita. Firmaväärtust testitakse vähemalt kord aastas ning vajadusel hinnatakse alla (vaata ka arvestuspõhimõtet osas „Varade väärtuse langus”). Firmaväärtust bilansis kajastatakse jääkväärtuses, ehk soetusmaksumus miinus langusest tulenevad allahindlused. Firmaväärtuse langusest tulenevad allahindlused kajastatakse kasumiaruande kirjel „Kulum ja väärtuse langus”. Firmaväärtuse allahindlust ei tühistata. Konsolideeritud bilansis kajastatud firmaväärtust võetakse arvesse emaettevõtja kasumi/kahjumi arvestamisel tütar-ettevõtja aktsiate või osade müümisel.



AS EESTI TELEKOM JA TÛTARETTEVÕTJAD
KONSOLIDEERITUD FINANTSARUANNETE LISAD
31. DETSEMBRIL 2005 LÕPPENUD MAJANDUSAASTA KOHTA

Finantsaruanded on koostatud tuhandetes eurodes (EUR)

Litsentsid, patendid ja kaubamärgid kajastatakse madalamas jääkväärtusest või kaetavast väärtusest ning neid amortiseeritakse lineaarselt nende eeldatava kasuliku eluea, reeglina viie aasta jooksul. Amortisatsioonikulu kajastatakse kasumiaruande kirjel „Kulum ja väärtuse langus“. Kaetav väärtus on võrdne kõrgemaga vara neto müügihinnast, millest on maha arvatud müügikulud, või kasutusväärtusest. Kasutusväärtuse leidmisel on tuginetud järgmiste aastate eeldatavatele diskonteeritud rahavoogudele (vaata ka arvestuspõhimõtet osas „Varade väärtuse langus“).

AS-i EMT poolt soetatud mobiilside kolmanda põlvkonna litsentsi amortiseerimist alustati augustis 2003. Vara amortiseerimise perioodiks on litsentsi kasulik eluiga, ehk kümme aastat.

Uurimis- ja arenguväljaminekud

Uurimis- ja arenguväljaminekud kajastatakse nende tekkimise perioodil kasumiaruandes kuluna. Erandiks on arenguväljaminekud, mis on identifitseeritavad, kontrollitavad ja mis osalevad tulevaste perioodide tulu tekkimisel. Sealjuures on arenguprojekti teostamiseks vajalikud ressursid ja tõenäoliselt tekkivate tulude ajagraafik näidatud. Kapitaliseeritud arenguväljaminekud amortiseeritakse lineaarsel meetodil viie aasta jooksul.

Müügiks hoitav põhivara ja lõpetatud tegevusvaldkonnad

Müügiks hoitav põhivara (või lõpetatud tegevusvaldkonnad) klassifitseeritakse müügiks hoitavaks juhul, kui nende bilansiline väärtus kaetakse pigem müügitehingu kui jätkuva kasutamise läbi. Sellisteks varadeks võivad olla ettevõtte osad, lõpetatud tegevusvaldkonnad või üksikud põhivarad. Müügiks hoitav põhivara (või lõpetatud tegevusvaldkonnad) klassifitseeritakse müügiks hoitavaks ning näidatakse kas õiglasel väärtuses miinus müügikulutused või bilansilises maksumuses, olenevalt kumb on madalam juhul, kui nende bilansiline väärtus kaetakse pigem müügitehingu kui jätkuva kasutamise läbi.

Varade väärtuse langus

Piiramatult kasuliku elueaga vara ei amortiseerita vaid kontrollitakse kord aastas vara väärtuse langust, võrreldes vara bilansilist maksumust kaetava väärtusega.

Amortiseeritavate varade puhul hinnatakse vara väärtuse võimalikule langusele viitavate asjaolude esinemist. Selliste asjaolude esinemise korral hinnatakse vara kaetavat väärtust ning võrreldakse seda bilansilise maksumusega.

Väärtuse langusest tekkinud kahjum kajastatakse summas mille võrra vara bilansiline maksumus ületab selle kaetava väärtuse. Vara kaetav väärtus on vara õiglane väärtus, millest on maha lahutatud müügikulutused, või selle kasutusväärtus, vastavalt sellele, kumb on kõrgem. Vara väärtuse languse hindamise eesmärgil hinnatakse kaetavat väärtust kas üksiku varaobjekti või väikseima võimaliku varade grupi kohta, mille jaoks on võimalik rahavoogusid eristada (*cash generating unit*). Varade allahindlusi kajastatakse aruandeperioodi kuluna.

Kord alla hinnatud varade puhul hinnatakse igal järgmisel bilansikuupäeval, kas võib olla tõenäoline, et vara kaetav väärtus on vahepeal tõusnud (v.a firmaväärtus, mille allahindlusi ei tühistata). Allahindluse tühistamist kajastatakse aruandeaasta kasumiaruandes põhivara allahindluse kulu vähendamisena.

Varud


Tooraine, materjal ning ostetud kaubad müügiks võetakse arvele soetusmaksumuses, mis koosneb ostuhinnast, mittetagastatavatest maksudest ja soetamisega seotud veo- ning teistest otsestest väljaminekutest, millest on maha arvatud hinnaalandid.

Varud on hinnatud lähtudes sellest, mis on madalam, kas soetusmaksumus või neto realiseerimismaksumus. Neto realiseerimismaksumus tähendab eeldatavat tavalist müügihinda, millest on maha arvatud eeldatavad kulud varude müügiks.

Varude hindamisel rakendatakse FIFO meetodit. Soetusmaksumusse arvestatakse kulutused, mis on tehtud varude soetamisel ning vajalikesse tingimustesse ja asukohta toomisel.

Finantsvarad ja -kohustused

Finantsvaradeks loetakse raha, aktsiaid ja muid väärtpapereid, ostjalt laekumata arveid, viitlaekumisi, muid lühi- ja pikaajalisi nõudeid ja positiivse turuväärtusega tuletisinstrumente. Finantskohustusteks loetakse tarnijatele tasumata arveid, viitvõlgasid, muid lühi- ja pikaajalisi võlakohustusi, emiteeritud võlakirju ja negatiivse turuväärtusega tuletisinstrumente.



AS EESTI TELEKOM JA TÛTARETTEVÕTJAD
KONSOLIDEERITUD FINANTSARUANNETE LISAD
31. DETSEMBRIL 2005 LÕPPENUD MAJANDUSAASTA KOHTA

Finantsaruanded on koostatud tuhandetes eurodes (EUR)

Finantsvarad ja -kohustused võetakse algselt arvele nende soetusmaksumuses, milleks on antud finantsvara või -kohustuse eest makstud või saadud tasu õiglane väärtus. Algne soetusmaksumus sisaldab kõiki finantsvara või -kohustusega otseselt seotud kulutusi.

Finantsvarad ja -kohustused kajastatakse bilansis hetkel, kui grupile läheb üle omandiõigus vastavalt finantsvara või -kohustuse lepingu tingimustele.

a) Laenud ja nõuded

Pärast esmast arvele võtmist kajastab Grupp laenusid ja nõudeid amortiseeritud soetusmaksumuses (miinus võimalikud väärtuse langusest tulenevad allahindlused), arvestades järgnevatel perioodidel nõudelt intressitulu ning kasutades efektiivse intressimäära meetodit. Nõuete allahindlused on kirjeldatud peatükis „Nõuded“. Laenud ja nõuded on fikseeritud või kindlaksmääratavate maksetega tuletisinstrumentideks mitteolevad finantsvarad, mis ei ole noteeritud aktiivsel turul. Laenud ja nõuded kajastatakse käibevaradena, välja arvatud juhul kui nende tasumise tähtaeg on hiljem kui 12 kuu jooksul pärast bilansikuupäeva. Selliseid varasid kajastatakse põhivarana.

b) Müügiotool finantsvara

Müügiotool finantsvarana kajastatakse neid tuletisinstrumentideks mitteolevaid finantsvarasid, mida kontsern kavatseb kohe või lähitulevikus müüa ja ei ole klassifitseeritud mõnda eelpool loetletud kategooriasse. Antud kategooria finantsvarasid kajastatakse põhivarana, välja arvatud juhul kui kontsernil on kavatsus need realiseerida 12 kuu jooksul alates bilansikuupäevast. Müügiotool finantsvara võetakse arvele soetusmaksumuses, mis sisaldab kõiki finantsvara soetamisega otseselt kaasnevaid tehingukulusid, välja arvatud nende finantsvarade puhul, mida kajastatakse õiglasel väärtuses muutustega läbi kasumiaruande, mille puhul tehingukulusid ei liideta (ega arvata maha) algse soetusmaksumuse määramisel. Edaspidi kajastatakse müügiotool finantsvara õiglasel väärtuses, arvamata maha võimalikke tehingukulusid, mis võivad seoses vara müügi või sellest muul viisil loobumisega tekkida. Finantsvara eemaldatakse bilansist, kui kontsern on kaotanud õiguse finantsvarast tulenevatele rahavoogudele või ta annab kolmandatele osapooltele üle antud finantsvarast tulenevad rahavood ja enamiku antud finantsvaraga seotud riskidest ja hüvedest.

Müügiotool võlakirjad (aktsiad, bondid, fondide osakud jms), ja investeeringud või võlakirjad, mille kindlaksmääratud lunastustähtajad on 12 kuu jooksul pärast bilansikuupäeva, kajastatakse lühiajaliste finantsinvesteeringutena. Müügiotool võlakirjad (aktsiad, bondid, fondide osakud jms), ja investeeringud või võlakirjad, mida tõenäoliselt ei müüda 12 kuu jooksul (välja arvatud investeeringud tütar- ja sidusettevõtjatesse) ja võlakirjad, mille kindlaksmääratud lunastustähtaeg on hiljem, kui 12 kuu jooksul peale bilansipäeva, näidatakse pikaajaliste finantsinvesteeringutena.

Müügiotool finantsvara õiglase väärtuse muutused kajastatakse omakapitalis finantsvarade ümberhindluse reservis.

Kui müügiotool finantsvara müüakse või kantakse maha, siis omakapitalis finantsvarade ümberhindluse reservis kajastatud akumulatsioonid õiglase väärtuse muudatused kajastatakse kasumiaruandes. Müügiotool finantsvara intresse arvestatakse efektiivse intressiarvestuse meetodil ja kajastatakse kasumiaruandes.


Grupi puudusid aruandeperioodil müügiotool finantsvaradeks klassifitseeritavad finantsvarad.

c) Lunastustähtajani hoitavad investeeringud

Lunastustähtajani hoitavate investeeringutena kajastatakse fikseeritud või kindlaksmääratavate maksete ja fikseeritud lunastustähtajaga tuletisinstrumentideks mitteolevaid finantsvarasid, mida kontsernil on kindel kavatsus ja suutlikkus hoida lunastustähtajani. Lunastustähtajani hoitavaid investeeringuid kajastatakse amortiseeritud soetusmaksumuses, millest on vajadusel maha arvestatud väärtuse langusest tulenevad allahindlused ning kasutades efektiivse intressimäära meetodit. Juhul, kui Grupp müüb olulise osa lunastustähtajani hoitavatest investeeringutest enne tähtaegselt, klassifitseeritakse lunastustähtajani hoitavad investeeringud ümber müügiotool finantsvaraks. Lunastustähtajani hoitavad investeeringud klassifitseeritakse põhivaraks, väljaarvatud need, mille lunastustähtaeg on 12 kuu jooksul bilansipäevast ning mida kajastatakse lühiajaliste finantsinvesteeringutena.

Investeeringu müügil kajastatakse bilansilise maksumuse ja neto realiseerimismaksumuse vahe vastavalt kas aruandeperioodi finantstuluna või -kuluna.

Investeeringute õiglase väärtuse hinnang põhineb turuhinnal. Juhul, kui aktiivne turg puudub (ja noteerimata väärtpaberite puhul), kasutab Grupp erinevaid väärtuse hindamise tehnikaid õiglase väärtuse leidmiseks. Nende hulgas kasutatakse sõltumatute osapoolte vaheliste tehingute andmeid, samaväärsete instrumentide võrdlusi, diskonteeritud rahavoo analüüsi ja optiooni hindamise mudeleid, tehes kõik selleks, et oleks maksimaalselt kasutatud turupõhiseid sisendeid ning võimalikult vähe ettevõtte spetsiifilisi sisendeid.



AS EESTI TELEKOM JA TÛTARETTEVÕTJAD

KONSOLIDEERITUD FINANTSARUANNETE LISAD

31. DETSEMBRIL 2005 LÕPPENUD MAJANDUSAASTA KOHTA

Finantsaruanded on koostatud tuhandetes eurodes (EUR)

d) Nõuded

Lühiajalisi nõudeid ostjate vastu kajastatakse korrigeeritud soetusmaksumuse meetodil. Vara väärtuse langusest tingitud allahindlus tehakse juhul, kui on objektiivseid tõendusmaterjale selle kohta, et kontsern ei suuda koguda kokku kõiki saadaolevaid summasid vastavalt nõuete tingimustele. Sellisteks olukordadeks võivad olla deebitori olulised finantsraskused, pankrott või oma kohustuste mittetäitmine kontserni ees. Allahindluse summa on bilansilise väärtuse ja kaetava väärtuse vahe, milleks on tulevikus oodatavate rahavoogude summa, diskonteeritud efektiivse intressimääraga.

Pikaajalised nõuded ostjate vastu ning pikaajalised antud laenud on kajastatud nõude nüüdisväärtuses, millest on mahaarvatud ebatõenäoliselt laekuvad summad. Tõenäoliselt laekuvate nõuete nimiväärtuse ja nüüdisväärtuse vahet kajastatakse nõude laekumistähtajani jäänud perioodi jooksul intressituluna kasumiaruande real "Muud finantstulud ja -kulud", kasutades vastava nõude sisemist intressimäära.

Intressi mittekandvad laenud või turuintressimäärast erineva intressimääraga laenud kajastatakse nõude tekkimisel nüüdisväärtuses, kasutades turul kehtivat intressimäära ning nõude nimiväärtuse ja nüüdisväärtuse vahet amortiseeritakse nõude maksmistähtajani jäänud perioodi jooksul. Esmane ümberhindlus nüüdisväärtusesse ning edasine nõude nimiväärtuse ja nüüdisväärtuse amortisatsioon kajastatakse kasumiaruande real "Muud finantstulud ja -kulud".

e) Nõuete faktooring

Faktooring on nõuete üleandmine (müük), kus sõltuvalt faktooringlepingu tingimustest on ostjal õigus teatud aja jooksul nõue müüjale tagasi müüa (regressiõigusega faktooring) või tagasimüügi õigus puudub ning kõik nõudega seotud riskid ja tulud lähevad sisuliselt üle müüjalt ostjale (regressiõiguseeta faktooring).

Juhul, kui nõude müüjal säilib nõude tagasiostukohustus, kajastatakse tehingut kui finantseerimistehingut (st. nõude tagatisel võetud laenu), mitte kui müüki. Nõuet ei loeta faktooringu tagajärjel müüduks, vaid see

kajastatakse bilansis seni, kuni nõue on laekunud või regressiõigus aegunud. Faktooringtehingust tekkinud faktooringkohustust kajastatakse analoogiliselt muudele laenukohustustele.

Juhul, kui tagasiostukohustust ei ole ning kontroll nõude ja temaga seotud riskide ja tulude üle läheb üle ostjale, kajastatakse tehingut nõude müügina. Kulu nõuete müügist kajastatakse kas finantskuluna (analoogiliselt intressikulule) või nõuete allahindluse kuluna, sõltuvalt sellest, kas faktooringtehing tehti rahavoogude juhtimise või krediidiriski maandamise eesmärgil.

f) Kohustused


Pikaajaliste kohustustena on bilansis kajastatud kohustused, mille maksetähtaeg on hiljem kui üks aasta peale bilansikuupäeva. Ülejäänud kohustused on kajastatud lühiajalistena.

Eraldistena kajastatakse bilansis aruandeperioodil või eelnevatel perioodidel tekkinud kohustusi, millel on seaduslik või lepinguline alus, mis nõuab tulevikus varast loobumist ja mille maksumust saab usaldusväärset määrata, kuid mille lõplik maksumus või maksetähtaeg ei ole kindlalt fikseeritud. Eraldiste hindamisel on lähtutud juhatuse hinnangust, kogemustest ja vajadusel ka sõltumatute ekspertide hinnangutest.

Lubadused, garantiid ja muud kohustused, mis teatud tingimustel võivad tulevikus muutuda kohustuseks, on avalikustatud aastaaruande lisades tingimuslike kohustustena.

Pensionieraldiste arvutamise aluseks on võetud vastavad töövõtjatega sõlmitud lepingud, millest tulenevad pensionikohustused on kindla ajaperioodiga. Grupil ei ole muid pensionikohustusi, kui üksnes need, mis on tekkinud kindlate minevikus sõlmitud lepingute alusel. Neid kajastatakse bilansis kohustuse tekkimisel nüüdisväärtuses. Diskontomäärana kasutatakse pikaajaliste kvaliteetsete ettevõtjate võlakirjade intressimäärasid. Pensionikohustuse kulu kasumiaruandes kajastatakse nimiväärtuses kirjel „Tööjõukulud“ kohustuse tekkimise perioodil. Kohustuse nimiväärtuse ja nüüdisväärtuse vahet amortiseeritakse kohustuse maksmistähtajani jäänud perioodi jooksul. Esmane ümberhindlus nüüdisväärtusesse ning edasine kohustuse nimiväärtuse ja nüüdisväärtuse amortisatsioon kajastatakse kasumiaruande real "Muud finantstulud ja -kulud".

Lahkumishüvitiste eraldis kajastatakse siis, kui ettevõtja on väljendanud oma kavatsust lõpetada lepinguline töösuhe tavakorras vastavalt tööandja ja -võtja kokkuleppele või enne töötajate seadusejärgset pensionile siirdumist. Kavatsust loetakse selgelt väljendatuks siis, kui ettevõtjal on töösuhete lõpetamiseks detailne kirjalik plaan ja puuduvad reaalsed võimalused selle plaani elluviimisest loobumiseks.



AS EESTI TELEKOM JA TÛTARETTEVÕTJAD

KONSOLIDEERITUD FINANTSARUANNETE LISAD

31. DETSEMBRIL 2005 LÕPPENUD MAJANDUSAASTA KOHTA

Finantsaruanded on koostatud tuhandetes eurodes (EUR)

Puhkusetasu on kajastatud kohustuse tekkimise perioodil, see tähendab siis, kui töötajal tekib nõudeõigus. Väljateenitud puhkusetasu või selle muutus on kasumiaruandes kajastatud kuluna ning bilansis arvele võetud lühiajalise kohustusena.

Intressikandvad pangalaenu, arvelduskrediidid, muud laenu ja emiteeritud võlakirjad kajastatakse esmaselt saadud raha summas, millest on mahaarvatud makstud tehingutasud. Edaspidi kajastatakse nimetatud finantskohustusi korrigeeritud soetusmaksumuse meetodil, kus algset soetusmaksumust korrigeeritakse põhiosa tagasimaksete ning algse soetusmaksumuse ja lunastamismaksumuse vahelise kumulatiivse amortisatsiooniga (ainult võlakirjade korral). Korrigeeritud soetusmaksumuse leidmiseks kasutatakse sisemist intressimäär, mis leitakse tuleviku rahavoogude diskonteerimisel bilansilise väärtuseni. Tehingukulude amortisatsiooni kajastatakse kasumiaruandes koos intressikuludega. Intressikulud ning laenukasutuse kulud kajastatakse kuluna kasumiaruande real "Muud finantstulud ja -kulud" nende tekkimise perioodil.

Laenu ja muud finantskohustused võetakse arvele õiglasel väärtusel, mille hulka kuuluvad tehingutasud. Finantskohustusi kajastatakse edaspidi amortiseeritud soetusmaksumuses, arvestades järgnevatel perioodidel kohustustelt intressikulu kasutades efektiivse intressimäär meetodit.

Finantskohustus liigitatakse lühiajaliseks, kui selle tasumise tähtaeg on kaheteist kuu jooksul alates bilansikuupäevast; või ettevõtte pole tingimusteta õigust kohustise tasumist edasi lükata rohkem kui 12 kuud pärast bilansikuupäeva.

Laenudega seotud kulud ei kapitaliseerita, vaid kantakse kuludeks nende tekkimise perioodil.

Maksustamine

a) Ettevõtte tulumaks

Vastavalt kehtivale seadusandlusele Eestis ettevõtete kasumit ei maksustata, mistõttu ei eksisteeri ka edasilükkunud tulumaksu nõudeid ega kohustusi. Kasumi asemel maksustatakse Eestis jaotamata kasumit väljamakstavaid dividende maksumääraga 23/77 (kuni 31. detsember 2005 kehtis maksumäär 24/76, ning kuni 31. detsember 2004 – maksumäär 26/74) netodividendina väljamakstud summalt. Dividendide väljamaksmisega kaasnevat ettevõtte tulumaksu kajastatakse kasumiaruandes tulumaksukuluna samal perioodil kui dividendid välja kuulutatakse, sõltumata sellest, millise perioodi eest need on välja kuulutatud või millal need tegelikult välja makstakse.

b) Muud maksud

Muud maksud, mis mõjutavad grupi kulusid, ning nende maksumäärad 2005. aastal:


- sotsiaalmaks - 33% töötajatele tehtud väljamaksetelt ja erisoodustustelt;
- töötuskindlustusmaks - 0,5% töötajatele tehtud väljamaksetelt;
- erisoodustuste tulumaks - 24/76 töötajatele tehtud erisoodustustelt (2004.a. – 26/74);
- tulumaks ettevõtlusega mitteseotud kuludelt - 24/76 ettevõtlusega mitteseotuks loetavatelt kuludest; (2004.a. – 26/74);
- maamaks - 0,5-2% maa maksustamishinnast aastas.

Sihtfinantseerimine

Sihtfinantseerimist kajastatakse tuluna nendes perioodides, mil leiavad aset kulud, mille kompenseerimiseks sihtfinantseerimine on mõeldud. Sihtfinantseerimine, mida saadakse eelmistel perioodidel tekkinud kulude eest või millega ei kaasne täiendavaid tulevikku suunatud tingimusi, kajastatakse tuluna perioodis, millal sihtfinantseerimine aset leidis. Sihtfinantseerimist ei kajastata tuluna enne, kui eksisteerib piisav kindlus, et ettevõtte vastab sihtfinantseerimisega seotud tingimustele ja sihtfinantseerimine laekub. Sihtfinantseerimisega kaasnevat võimalikke kohustusi kajastatakse aruandes eraldiste või potentsiaalsete kohustustena.

Varade sihtfinantseerimise korral võetakse sihtfinantseerimise abil soetatud vara bilansis arvele tema soetusmaksumuses, varade soetamise toetuseks saadud sihtfinantseerimise summa kajastatakse bilansis kohustusena kui tulevaste perioodide tulu sihtfinantseerimisest. Soetatud vara amortiseeritakse kulusse ja sihtfinantseerimise kohustus tulusse soetatud vara kasuliku eluea jooksul.

Tegevuskulude sihtfinantseerimisel kajastatakse tulu sihtfinantseerimisest proportsionaalselt sellega seonduvate kuludega. Kasumiaruandes kajastatakse kompenseeritavat kulu ja saadud toetust mõlemal eraldi.



AS EESTI TELEKOM JA TÛTARETTEVÕTJAD
KONSOLIDEERITUD FINANTSARUANNETE LISAD
31. DETSEMBRIL 2005 LÕPPENUD MAJANDUSAASTA KOHTA

Finantsaruanded on koostatud tuhandetes eurodes (EUR)

Tulude arvestus

Tulu kajastatakse saadud või saadaoleva tasu õiglasel väärtusel kaupade müügist ettevõtte tavapärase äritegevuse käigus. Tulu näidatakse netosummas, milles ei kajastata käibemaksu, kõiki tehtud allahindlusi ja soodustusi ning peale kontserni siseste tehingute elimineerimist. Käibe moodustavad peamiselt sidetasud, mille hulka kuuluvad sidumistasud, välisühenduste tasud, püstitasud, ühendus- ja installeerimistasud ning teenustasud.

Tulu kajastatakse teenuse osutamise perioodis, arvestades tegelikku sidemahtu või perioodi jooksul, või kui toode on üle antud. Liitumisel tasutud lepingutasud kajastatakse tuluna lepinguperioodi jooksul. Tulud kõnekaartidelt ning ettemaksuga kaartidelt kajastatakse vastavalt kõneaja tegelikule kasutusele. Kasutamata edasikantud kõneminutite tulud kajastatakse vastavalt teenuse tegelikule kasutamisele. Liitumistasud kajastatakse liitumisel, juhul, kui need tasud ei sisalda tulevaste teenuste tulusid, vaid ainult kompensatsiooni liitumisega seonduvate kulude eest. Lõppkliendile sisuteenuste eest arveldamisel kajastatakse tulusid netona juhul, kui Grupp tegutseb agendina st ilma riskide ja hüvede endale võtmata.

Klientidele pakutakse ka erinevaid tooteid ja teenuseid koondatuna pakettidesse. Sellistes pakkumistes võib sisalduda mitme toote üleandmine või mitme teenuse osutamine. Mõnel juhul sisaldab pakkumine ka toote installeerimist, käivitamist või aktiveerimist, mille eest tasutakse fikseeritud tasu või fikseeritud tasu, mis on kombineeritud perioodiliste maksetega. Telekommunikatsiooniseadmeid vaadeldakse eraldi osutatavast teenusest juhul nende kliendile üleantavate seadmete jaoks eksisteerib ka eraldi turg, see tähendab, et nendega oleks võimalik ka teenusest eraldatuna kaubelda. Taoliste kaupadega seotud kulud kajastatakse sama-aegselt müügituludega. Müügitulu jaotatakse seadmete ja teenuste vahel proportsionaalselt vastavalt üksikute elementide õiglasel väärtusele.

Kohaldatud seadmete puhul, mis on kasutatavad vaid koos kindlate grupi poolt pakutavate toodete või teenustega, ei toimu nendega seotud tulude eraldamist ning kogu teenitav tulu periodiseeritakse üle teeninduslepingu kehtivuse perioodi. Üldjuhul ei ole kliendil võimalust teeninduslepingu lõppedes seadmete omanikuks saada. Taoliste lepingutega seotud tulud kajastatakse teeninduslepingu kehtimise jooksul, kuid osa perioodilisest fikseeritud tasust kajastatakse tulevaste perioodide kuluna katmaks lepingu lõppemisel tekkivaid kulusid (haldus ja seadmete uuendamine).

Sidumistasudelt teenitavad tulud kajastatakse tekkepõhiselt iga arvestusperioodi lõpus võttes aluseks erinevatelt partneritelt tegelikult sissetulnud kõneminutite hulga. Tekkepõhised tulud korrigeeritakse tegelikeks tuludeks pärast lepingupartneriga kooskõlastamist.

Tulu teenuste osutamisest kajastatakse teenuse osutamise momendil, kui on tõenäoline tulude laekumine ning on võimalik hinnata seonduvaid kulusid. Juhul kui teenuse osutamine kestab pikema perioodi, siis kajastatakse tulu lähtudes teenuse valmidusastmest bilansipäeval.

Tulu kaupade müügist kajastatakse siis, kui kõik olulised omandiga seotud riskid ja hüved on läinud üle ostjale, müügitulu ja tehinguga seotud kulu on usaldusväärselt määratav ning tehingust saadava tasu laekumine on tõenäoline.


Intressitulu ja dividenditulu kajastatakse siis, kui selle suurus ja laekumise tõenäosus on teada. Intressitulu arvestatakse tekkepõhisele väljaarvatud juhtudel, kui selle laekumine ei ole tõenäoline. Dividenditulu kajastatakse dividendide väljakuulutamisel.

Raha ja rahavood

Bilansis kajastatud "Raha ja raha ekvivalendid" kirje sisaldab kassa, pangakontode, koheselt tagasimakstavate deposiitide ning lühiajaliste väga likviidsete pangadeposiitide (tähtajaga alla kolme kuu) jääke, väljaarvatud arvelduskrediidi ja rahaturufondi osakute jäägid. Arvelduskrediiti näidatakse laenudena lühiajaliste kohustuste all.

Rahavoogude aruande kirje „Raha ja raha ekvivalendid“ lisaks kassa, pangakontode, lühiajaliste pangadeposiitide (tähtajaga alla kolme kuu) ja rahaturufondi osakute saldodele sisaldab ka muude tähtajaga alla kolme kuu lühiajaliste finantsinvesteeringute saldosid.

Äritegevuse rahavood on koostatud kasutades kaudset meetodit. Investeerimis- ja finantseerimistegevuse rahavood on esitatud otsemeetodil aruandeperioodil tehtud brutolaekumiste ja -väljamaksetena.



AS EESTI TELEKOM JA TÛTARETTEVÕTJAD
KONSOLIDEERITUD FINANTSARUANNETE LISAD
31. DETSEMBRIL 2005 LÕPPENUD MAJANDUSAASTA KOHTA

Finantsaruanded on koostatud tuhandetes eurodes (EUR)

Bilansipäevajärgsed sündmused

Finantsaruannetes kajastuvad olulised varade ja kohustuste hindamist mõjutavad asjaolud, mis ilmsid bilansipäeva ja juhatuse poolt aruande koostamispäeva vahemikul, kuid on seotud aruandeperioodil või eelnevatel perioodidel toimunud tehingutega.

Bilansipäevajärgsed sündmused, mida ei ole varade ja kohustuste hindamisel arvesse võetud, kuid mis oluliselt mõjutavad järgmise majandusaasta tulemust, on avalikustatud raamatupidamise aastaaruande lisades.

Segmendiaruandlus

Äritegevuse segment on ettevõtte eristatav majandustegevuse osa, mis hõlmab sarnaseid tooteid/teenuseid või omavahel seotud toodete/teenuste gruppi ning mille riskid ja tootlus erinevad teiste äritegevuse segmentide omast. Geograafiline segment on ettevõtte eristatav majandustegevuse osa, mis tegeleb toodete/teenuste pakkumisega teatud majanduskeskkonnas, mille riskid ja tootlus erinevad teistes majanduskeskkondades tegutsevatest ettevõtte osadest.

Aruandes on avaldatud informatsioon grupi segmentide kohta nii ärisegmentide (segmentiaruandluse põhiformaat) kui geograafiliste segmentide (segmentiaruandluse lisaformaad) lõikes.

Grupi ärisegment, ehk tegevusharu, on eristatav majandustegevuse osa, mis hõlmab sarnaste teenuste või kaupade müügiga seotud tegevust ning sisaldab riske ja tulusid, mis erinevad teistest grupi tegevusharude riskidest ja tuludest.

Geograafiline segment on Grupi osa, mis osutab teenuseid teatud majanduskeskkonnas ning mille riskid ja kasumlikkus erinevad teistes majanduskeskkondades tegutsevate ettevõtja osade omast. Enamus AS-i Eesti Telekom grupi müügitulust genereerub Eesti siseturult.

Konsolideeritud finantsaruannetes eristatakse nelja peamist tegevusharu: fikseeritud sidevõrgu teenused, mobiilside teenused, ehitusteenused ja muud tegevused.

Tegevusharu kulu on kulu, mis tekib tegevusharu majandustegevuse tagajärjel ning on selgelt seostatav vastava tegevusharuga.

Tegevusharu tulemik on tegevusharu tulud, millest on maha lahutatud vastavad kulud. Tegevusharu tulemit arvestatakse enne vähemusosaluse korrigeerimiskandeid.

Tegevusharu varade hulka kuuluvad tegevusharu majandustegevuses kasutusel olevad varad, mis on otseselt seostatavad vastava tegevusharuga. Tegevusharu kohustuste hulka kuuluvad tegevusharu majandustegevuse tulemusena tekkinud kohustused, mis on otseselt seostatavad vastava tegevusharuga.

Investeeringute hulka kuuluvad kogu perioodi jooksul tegevusharus pika kasutuseaga varade soetamiseks tehtud väljaminekud (materiaalsed ja immateriaalsed põhivarad).

Kohustuslik reservkapital

Vastavalt äriseadustikule on moodustatud kohustuslik reservkapital. Igal majandusaastal tuleb reservkapitali kanda vähemalt 1/20 puhaskasumist, kuni reservkapital moodustab 1/10 aktsiakapitalist. Reservkapitali võib kasutada kahjumi katmiseks, samuti osakapitali suurendamiseks. Reservkapitalist ei või teha aktsionäridele väljamakseid.


Puhaskasum aktsia kohta

Tava puhaskasum aktsia kohta leitakse jagades aruandeaasta puhaskasum perioodi kaalutud keskmise emiteeritud lihtaktsiate arvuga.

Lahustatud tulu aktsia kohta arvutamiseks korrigeeritakse lihtaktsionäridele omistatavat puhaskasumit ja kaalutud keskmist olemasolevate aktsiate arvu kõikide lahustatud potentsiaalsete lihtaktsiatega, millel on lahustav mõju puhaskasumile aktsia kohta. Kuna AS-i Eesti Telekom puuduvad finantsinstrumendid, mis võivad tulevikus lahustada puhaskasumit aktsia kohta, on tava puhaskasum ja lahustunud puhaskasum aktsia kohta võrdsed.

Saldode ümberklassifitseerimine

2005. aastal on muudetud kasumiaruande esitusviisi seoses 2004. aastal toimunud ehitustegevusala lõpetamisega (müügiga). Ümberarvestatud kasumiaruande saldod on eristatud kahte ossa: tegevust jätkavad tegevusalad ja lõpetatud tegevusalad.



AS EESTI TELEKOM JA TÛTARETTEVÕTJAD
KONSOLIDEERITUD FINANTSARUANNETE LISAD
31. DETSEMBRIL 2005 LÕPPENUD MAJANDUSAASTA KOHTA

Finantsaruanded on koostatud tuhandetes eurodes (EUR)

2005. aastal on alltoodud 2004. aasta kohta esitatud bilansi võrdlevad saldod ümberklassifitseeritud järgmiselt:

	Esialgne 2004	Korrigeerimine	Korrigeeritud 2004
<u>Bilanss</u>			
Lühiajalised finantsinvesteeringud	1 845	71 892	73 737
Raha ja raha ekvivalendid	93 070	(71 892)	21 178

Alates 2005. aastast bilansi kirje „Raha ja raha ekvivalendid“ ei sisalda pangadeposiite tähtajaga alates kolmest kuust kuni kaheteistkümneme kuuni. Need on üleviidud lühiajalistesse finantsinvesteeringutesse. Andmete võrreldavuse tagamiseks on korrigeeritud 2004. aasta vastavad bilansi ning rahavoogude kirjed.

Informatsioon emattevõtte põhjaruannete kohta

Vastavalt Eesti Raamatupidamise Seadusele tuleb lisades avaldada informatsioon konsolideeriva üksuse konsolideerimata põhjaruannete kohta. Nimetatud informatsioon on toodud lisas 31. Esitatud on emattevõtte bilanss, kasumiaruanne, omakapitali muutuste aruanne ja rahavoogude aruanne. Nimetatud põhjaruanded ei moodusta täielikku aruannet. Emattevõtte põhjaruanded on koostatud kasutades samu arvestusmeetodid ja hindamisalused, mida on kasutatud konsolideeritud aruannete koostamisel. Arvestuspõhimõtte muutus, mis on asjakohane konsolideerimata põhjaruannete kohta on kirjeldatud järgnevalt.

Arvestuspõhimõtete muudatused konsolideerimata aruannetes

Aastaruande lisades avalikustatavates konsolideerimata finantsaruannetes (Lisa 31) on seoses „IAS 27 Konsolideeritud ja konsolideerimata finantsaruanded“ muudatustega muudetud arvestuspõhimõtet tütarettevõtjate kajastamisel – tütarettevõtjaid kajastatakse konsolideerimata finantsaruannetes senise kapitaliosaluse meetodi asemel nende soetumaksumuses. Arvestuspõhimõtte muudatuse mõju kajastati seisuga 1. jaanuar 2004 eelmiste perioodide jaotama kasumi saldo korrigeerimisena summas 141 874 tuhat eurot.

Informatsiooni esitusviisi muutmine 2006. aastal


2006. aastal muutub Grupis kasumiaruande esitusviis. Senise kasumiaruande ärikulude liigendusest lähtudes kulude olemusest minnakse üle ärikulude liigendamisele lähtudes kulude funktsioonist ettevõttes. Selline otsus on vastu võetud seoses sellega, et uus rakendatav kulude liigendus annab aruande kasutajale parema ülevaade erinevate funktsioonide kulukusest ning majandustegevuse tulemuse kujunemisest ettevõttes.

Muudatused on kavas teha ka bilansi ja rahavoogude aruannete esitusviisis.

Uued Rahvusvahelise Finantsaruandluse standardid ning Rahvusvahelise Finantsaruandluse Tõlgenduste komitee (IFRIC) tõlgendused

Käesoleva aruande koostamise hetkeks on välja antud uusi rahvusvahelisi finantsaruandluse standardeid ning nende tõlgendusi, mis muutuvad Grupile kohustuslikuks alates 1. jaanuarist 2006 või hiljem algavate perioodide aruannetele. Allpool on esitatud Grupi hinnang uute standardite ja tõlgenduste võimaliku mõju kohta finantsaruannetele esmakordse rakendamise perioodil.

- *IAS 1 Finantsaruannete esitamine (muudatus) - Finantsaruannete esitamine: Omakapitali avalikustamine.* IAS 1 muudatus rakendub aruandeperioodidele, mis algavad 1. jaanuaril 2007 või hiljem. Grupp on otsustanud standardite muudatusi ennetähtaegselt mitte rakendada. Standard nõuab täiendava informatsiooni avalikustamist finantsaruannetes.
- *IAS 19 Töövõtjate hüvitised (muudatus) - Pensioniplaanide kindlustusmatemaatilised kasumid ja kahjumid ja avalikustamise nõuded.* Standardi muudatus rakendub aruandeperioodidele, mis algavad 1. jaanuaril 2006 või hiljem. Grupil puuduvad kindlaksmääratud hüvitistega plaanid, mistõttu ei avalda antud muudatus mõju grupi finantsaruannetele.
- *IAS 39 Finantsinstrumendid: kajastamine ja mõõtmine parandused (Plaaneritavate grupisest tehingute rahavoogude riskimaandamise arvestus; Õiglase väärtuse optsoon).* IAS 39 Finantsinstrumendid: kajastamine ja mõõtmine ning IFRS 4 Kindlustuslepingud (parandus) – Finantsgarantiide lepingud. Standardite muudatused rakenduvad aruandeperioodidele, mis algavad 1. jaanuaril 2006 või hiljem. Grupp on otsustanud standardite muudatusi ennetähtaegselt mitte rakendada. Juhtkonna hinnangul ei põhjusta muudatuste rakendamine aruande koostamise hetkel grupil olemasolevate varade ja kohustuste kajastamises muudatusi.



AS EESTI TELEKOM JA TÛTARETTEVÕTJAD
KONSOLIDEERITUD FINANTSARUANNETE LISAD
31. DETSEMBRIL 2005 LÕPPENUD MAJANDUSAASTA KOHTA

Finantsaruanded on koostatud tuhandetes eurodes (EUR)

- *IFRS 6 Maavarade uuring ja hindamine.* Grupil puuduvad uuringu ja hindamise varad, mistõttu ei avalda antud standard mõju grupi finantsaruannetele.
- *IFRS 7 Finantsinstrumendid: Avalikustamise nõuded.* IFRS 7 rakendub aruandeperioodidele, mis algavad 1. jaanuaril 2007 või hiljem. Grupp on otsustanud standardite muudatusi ennetähtaegselt mitte rakendada. Standard nõuab täiendava informatsiooni avalikustamist finantsaruannetes.
- *IFRIC 4 Kindlaksmääramine, kas kokkulepe sisaldab renti.* IFRIC 4 rakendub aruandeperioodidele, mis algavad 1. jaanuaril 2006 või hiljem. Grupp on otsustanud IFRIC 4 ennetähtaegselt mitte rakendada. Juhtkonna hinnangul ei põhjusta IFRIC 4 rakendamine aruande koostamise hetkel grupi kehtivate kokkulepete kajastamises muudatusi.
- *IFRIC 5 Õigus osalusele kahjutustamise, taastamise ja keskkonna parandamise fondides.* Grupp ei osale kahjutustamise, taastamise ja keskkonna parandamise fondides, mistõttu ei avalda antud tõlgendus mõju grupi finantsaruannetele.
- *IFRIC 6 Kohustused, mis tekkivad osalemisest spetsiifilisel turul: Elektri ja elektroonika seadmete jäätmed.* IFRIC 6 rakendub aruandeperioodidele, mis algavad 1. detsembril 2005 või hiljem. Antud tõlgendus ei avalda mõju grupi finantsaruannetele, sest elektri- ja elektroonikakaupade jäätmete käitlemine Grupis on mitteolulise suurusega.
- *IFRIC 7 - Finantsaruannete korrigeerimise rakendamine vastavalt IAS 29 Finantsaruandlus hüperinflatiivsetes majanduskeskkondades.* IFRIC 7 rakendub aruandeperioodidele, mis algavad 1. märtsil 2006 või hiljem. Grupp ei koosta finantsaruandeid hüperinflatiivse majanduskeskkonna valuutas, mistõttu ei avalda antud tõlgendus mõju grupi finantsaruannetele.
- *IFRIC 8 - IFRS 2 ulatus: selgitatakse, et IFRS 2 Aktsiakompensatsioonid laieneb nendele kokkulepetele, millel on näiliselt null või mittetäielik kaalutus.* IFRIC 8 rakendub aruandeperioodidele, mis algavad 1. mail 2006 või hiljem. Varasem kasutuselevõtt on soovitatav. Antud täiendus ei oma mõju Grupi finantsaruandlusele.
- *IFRIC 9 Varjatud derivatiivide ümberhindamine.* IFRIC 9 väidab, et ettevõtte peab hindama, kas varjatud derivatiivi tuleb eraldada põhilepingust ning arvestada derivatiivina lepingu sõlmimise hetkel. Hilisem ümberhindamine ei ole lubatud, väljaarvatud juhtudel, kui lepingutingimusi muudetakse selliselt, et muutuvad oluliselt rahavood mis on nõutud lepingus ning mille puhul ümberhindlus on nõutud. IFRIC 9 rakendub aruandeperioodidele, mis algavad 1. juunil 2006 või hiljem. Varasem kasutuselevõtt on soovitatav. Vastavalt juhtkonna hinnangule ei muutuks IFRIC 9 kasutamisel lepingute käsitlus aruande koostamise hetkel.

2. Segmentiaruandlus

AS-i Eesti Telekom grupi segmentide, ehk harude tegevus hõlmab:

Fikseeritud side: haru tegevusvaldkonnaks on riigisisese telekommunikatsioonivõrgu opereerimine, fikseeritud telekommunikatsiooniteenuste ning nendega seotud lisandväärtusteenuste pakkumine, samuti sellega seotud muude teenuste pakkumine, tootmine, turustamine ja müük. Fikseeritud side harusse kuuluvad grupi ettevõtjatest Elion Ettevõtted AS, AS Elion Esindus, AS EsData, AS MicroLink ja AS MicroLink Eesti .


Mobiilside: haru tegevusvaldkonnaks on mobiilsidevõrkude ja -süsteemide opereerimine ning mobiilsidega seotud teenuste tootmine, turustamine ja müük. Mobiilside harusse kuuluvad grupi ettevõtjatest AS EMT, EMT Esindused AS ja AS Mobile Wholesale.

Ehitus (alates 1. detsembrist 2004 likvideeritud tegevusala): haru tegevusvaldkonnaks oli telekommunikatsioonisüsteemide ehitus ja hooldus. Ehituse harusse kuulusid grupi ettevõtjatest AS Eitel Networks, AS Reveko Telekom, SIA Connecto Latvia ja UAB Lidivos Technologijos.

Muud tegevused: hõlmab grupi emaettevõtja AS Eesti Telekom tegevust.

Aruandes näidatud tegevusharudevahelised käibed kajastavad loetletud nelja tegevusharu omavahelisi tulusid ja kulusid. Samasse tegevusharusse kuuluvate ettevõtjate omavahelised käibed on aruande koostamisel elimineeritud.

AS-i Eesti Telekom Grupi kõik varad paiknevad Eestis.



AS EESTI TELEKOM JA TÛTARETTEVÕTJAD

**KONSOLIDEERITUD FINANTSARUANNETE LISAD
31. DETSEMBRIL 2005 LÕPPENUD MAJANDUSAASTA KOHTA**

Finantsaruanded on koostatud tuhandetes eurodes (EUR)

(a) Segmendiaruandluse põhiformaat - tegevusharud

	Fikseeritud side		Mobiilside		Ehitus		Muud tegevused		Elimineerimised		Konsolideeritud	
	2005	2004 Korri- geeritud	2005	2004 Korri- geeritud	2005	2004 Korr- igeeritud	2005	2004 Korri- geeritud	2005	2004 Korri- geeritud	2005	2004 Korri- geeritud
Äritulud												
Müügitulu	152 979	148 643	176 161	168 458	-	9 879	-	-	-	-	329 140	326 980
Muud äritulud	784	640	456	755	-	53	-	4	-	-	1 240	1 452
Tegevusharudevaheline käive	11 658	11 894	20 715	22 484	-	9 577	-	4	(32 373)	(43 959)	-	-
Äritulud kokku	165 421	161 177	197 332	191 697	-	19 509	-	8	(32 373)	(43 959)	330 380	328 432
Tegevuskulud												
Toore, materjal, kaubad ja teenused	(40 068)	(36 038)	(84 911)	(78 743)	-	(6 420)	-	-	-	-	(124 979)	(121 201)
Mitmesugused tegevuskulud	(24 125)	(19 944)	(8 254)	(9 935)	-	(2 651)	(458)	(715)	-	-	(32 837)	(33 245)
Tööjõukulud	(23 996)	(22 091)	(9 737)	(8 904)	-	(5 158)	(659)	(872)	-	-	(34 392)	(37 025)
Muud ärikulud	(764)	(764)	(506)	(339)	-	(168)	(58)	(45)	-	-	(1 328)	(1 316)
Tegevusharudevaheline käive	(20 712)	(28 162)	(11 631)	(11 484)	-	(3 842)	(31)	(30)	32 374	43 518	-	-
Kulum ja väärtuse langus	(24 726)	(29 594)	(23 402)	(22 339)	-	(547)	(8)	(44)	27	342	(48 109)	(52 182)
Ärikasum / (-kahjum)	31 030	24 584	58 891	59 953	-	723	(1 214)	(1 698)	28	(99)	88 735	83 463
Finantstulud / (-kulud) tütar- ja sidusettevõtjate aktsiatelt ja osadelt, neto	69	3 124	(40)	(38)	-	-	70 303	70 303	(70 303)	(70 501)	29	2 888
Kasum / (kahjum) valuutakursi muutustest, neto	58	(39)	(12)	(6)	-	(2)	8	(16)	-	-	54	(63)
Muud finantstulud / (-kulud), neto	1 490	658	629	563	-	(18)	845	797	-	-	2 964	2 000
Dividendide tulumaks	(8 073)	(6 483)	(14 128)	(17 964)	-	-	(73)	(26)	-	-	(22 274)	(24 473)
Aruandeaasta puhaskasum	24 574	21 844	45 340	42 508	-	703	69 869	69 360	(70 275)	(70 600)	69 508	63 815
Aruandeaasta puhaskasumi jaotus:												
Emaettevõtja osalus kasumis	24 564	21 844	45 340	42 508	-	390	69 869	69 360	(70 275)	(70 600)	69 498	63 502
Vähemusosa osalus kasumis	10	-	-	-	-	313	-	-	-	-	10	313
	24 574	21 844	45 340	42 508	-	703	69 869	69 360	(70 275)	(70 600)	69 508	63 815

Segmentide kasumiaruande kirjete saldod erinevad:

- 1) konsolideeritud kasumiaruande samade kirjete saldodest seoses sellega, et aruandes on eraldi segmendina esitatud lõpetatud tegevusvaldkond – ehitus, kuid ei ole elimineeritud selle lõpetamise mõju teistele ärisegmentidele;
- 2) lisas 3 „Likvideeritud tegevusala” konsolideeritud muude äritulude ja muude kulude andmetes seoses sellega, et 2005. aastast alates on Grupis rakendatud uus arvestuspõhimõtte, mille tulemusena sarnastest tehingutest tulenev kasum ja kahjum näidatakse neto tulemina (kasumid/kahjumid, mis tulenevad põhivara müügist ja mahakandmisest ning välisvaluutakursi muutustest (seotud nõuetega ostjate vastu ja kohustustega tarnijate ees)). Saldode erinevus moodustab 2005. aastal 58 tuhat eurot ning 2004. aastal – 37 tuhat eurot.

AS EESTI TELEKOM JA TÛTARETTEVÕTJAD

**KONSOLIDEERITUD FINANTSARUANNETE LISAD
31. DETSEMBRIL 2005 LÕPPENUD MAJANDUSAASTA KOHTA**

Finantsaruanded on koostatud tuhandetes eurodes (EUR)

Muu informatsioon tegevusharude kaupa

	Fikseeritud side		Mobiilside		Ehitus		Muud tegevused		Elimineerimised		Konsolideeritud	
	2005	2004 Korri- geeritud	2005	2004 Korri- geeritud	2005	2004 Korri- geeritud	2005	2004 Korri- geeritud	2005	2004 Korri- geeritud	2005	2004 Korri- geeritud
Põhivara (v. a. tütar- ja sidusettevõtjate aksiad ja osad)	78 842	72 322	51 826	63 304	-	-	19	281	(1)	(26)	130 686	135 881
Investeeringud tütar- ja sidusettevõtjatesse	59	1 032	129	170	-	-	84 196	84 196	(84 195)	(84 196)	189	1 202
Käibevara	67 121	66 004	66 973	57 288	-	-	85 229	82 361	(52 402)	(53 568)	166 921	152 085
Varad kokku	146 022	139 358	118 928	120 762	-	-	169 444	166 838	(136 598)	(137 790)	297 796	289 168
Emaettevõtja osalus omakapitalis	120 575	121 576	99 240	98 637	-	-	122 541	123 207	(84 196)	(84 223)	258 160	259 197
Vähemusosa	74	-	-	-	-	-	-	-	-	-	74	-
Pikaajalised kohustused	79	39	614	393	-	-	119	119	-	(1)	812	550
Lühiajalised kohustused	25 294	17 743	19 074	21 732	-	-	46 784	43 512	(52 402)	(53 566)	38 750	29 421
Omakapital ja kohustused kokku	146 022	139 358	118 928	120 762	-	-	169 444	166 838	(136 598)	(137 790)	297 796	289 168
Äritegevuse rahavood	56 948	43 915	69 493	62 970	-	500	(1 520)	(1 959)	235	(261)	125 156	105 165
Investeermistegevuse rahavood	(32 053)	(15 259)	(12 975)	(19 433)	-	(1 210)	70 371	64 050	(71 920)	(58 728)	(46 577)	(30 580)
Finantseerimistegevuse rahavood	(27 793)	(17 910)	(48 925)	(47 951)	-	(116)	(67 271)	(62 075)	71 685	58 472	(72 304)	(69 580)
Valuutakursi muutuste mõju	58	(39)	(12)	(6)	-	9	8	(16)	-	-	54	(52)
Raha ja raha ekvivalentide muutus kokku	(2 840)	10 707	7 581	(4 420)	-	(817)	1 588	-	-	(517)	6 329	4 953
Materiaalse ja immateriaalse põhivara soetus	32 345	15 026	12 186	18 884	-	1 380	7	-	-	(454)	44 538	34 836

(b) Segmendiaruandluse lisaformaad - müügitulu turgude lõikes

Müügitulu geograafilises lõikes koosneb järgmistest komponentidest:

	Fikseeritud side		Mobiilside		Ehitus		Muud tegevused		Konsolideeritud	
	2005	2004	2005	2004	2005	2004	2005	2004	2005	2004
Siseturg	135 192	130 443	166 142	28 016	-	7 446	-	-	301 334	165 905
Välisturg	17 787	18 200	10 019	140 442	-	2 433	-	-	27 806	161 075
	152 979	148 643	176 161	168 458	-	9 879	-	-	329 140	326 980

AS EESTI TELEKOM JA TÛTARETTEVÕTJAD

KONSOLIDEERITUD FINANTSARUANNETE LISAD
31. DETSEMBRIL 2005 LÕPPENUD MAJANDUSAASTA KOHTA

Finantsaruanded on koostatud tuhandetes eurodes (EUR)

3. Likvideeritud tegevusala

Elion Ettevõtte AS müüs Eltel Networks Corporation-ile 51% AS-i Eltel Networks aktsiatest. Enne tehingu sooritamist omas Eltel Networks Corporation 49% osaluse AS-is Eltel Networks. Müügitehing sooritati 15. detsembril 2004.

Alljärgnevad AS-i Eltel Networks ning tema tütarettevõtjate konsolideeritud tulemused on lülitatud AS-i Eesti Telekom grupi kasumiaruandesse perioodil 1. jaanuarist kuni 30. novembrini 2004.

	Tegevust jätkavad tegevusalad		Likvideeritud tegevusalad		Elimineerimised		Konsolideeritud	
	2005	2004 Korrigeeritud	2005	2004 Korrigeeritud	2005	2004 Korrigeeritud	2005	2004 Korrigeeritud
Äritulud								
Müügitulu	329 140	317 812	-	19 471	-	(10 303)	329 140	326 980
Muud äritulud	1 182	1 404	-	37	-	(26)	1 182	1 415
Äritulud kokku	330 322	319 216	-	19 508	-	(10 329)	330 322	328 395
Tegevuskulud								
Toore, materjal, kaubad ja teenused	(124 979)	(115 238)	-	(8 769)	-	2 806	(124 979)	(121 201)
Mitmesugused tegevuskulud	(32 837)	(36 164)	-	(3 653)	-	6 572	(32 837)	(33 245)
Tööjõukulud	(34 392)	(31 837)	-	(5 644)	-	456	(34 392)	(37 025)
Muud kulud	(1 270)	(1 113)	-	(172)	-	6	(1 270)	(1 279)
Kulum ja väärtuse langus	(48 109)	(51 925)	-	(547)	-	290	(48 109)	(52 182)
Ärikasum	88 735	82 939	-	723	-	(199)	88 735	83 463
Finantstulud tütar- ja sidusettevõtetest	29	2 558	-	-	-	330	29	2 888
Muud finantstulud (+) / kulud (-) (neto)	3 018	2 088	-	(20)	-	(131)	3 018	1 937
Kasum enne tulumaksustamist	91 782	87 585	-	703	-	-	91 782	88 288
Dividendide tulumaksu kulu	(22 274)	(24 473)	-	-	-	-	(22 274)	(24 473)
Aruandeaasta puhaskasum	69 508	63 112	-	703	-	-	69 508	63 815
Aruandeaasta puhaskasumi jaotus:								
Emaettevõtja osalus kasumis	69 498	63 112	-	390	-	-	69 498	63 502
Vähemusosa osalus kasumis	10	-	-	313	-	-	10	313
	69 508	63 112	-	703	-	-	69 508	63 815

AS EESTI TELEKOM JA TÛTARETTEVÕTJAD

**KONSOLIDEERITUD FINANTSARUANNETE LISAD
31. DETSEMBRIL 2005 LÕPPENUD MAJANDUSAASTA KOHTA**

Finantsaruanded on koostatud tuhandetes eurodes (EUR)

Informatsioon rahavoogudest:

	Tegevust jätkavad tegevusalad		Likvideeritud tegevusalad		Elimineerimised		Konsolideeritud	
	2005	2004 Korrigeeritud	2005	2004 Korrigeeritud	2005	2004 Korrigeeritud	2005	2004 Korrigeeritud
Rahavood äritegevusest	125 156	105 169	-	500	-	(504)	125 156	105 165
Rahavood investeerimistegevusest	(46 577)	(29 464)	-	(1 210)	-	94	(46 577)	(30 580)
Rahavood finantseerimistegevusest	(72 304)	(69 464)	-	(116)	-	-	(72 304)	(69 580)
Valuutakursi muutuste mõju	54	(18)	-	9	-	(43)	54	(52)
Raha ja raha ekvivalentide muutus kokku	6 329	6 223	-	(817)	-	(453)	6 329	4 953

AS EESTI TELEKOM JA TÛTARETTEVÕTJAD
KONSOLIDEERITUD FINANTSARUANNETE LISAD
31. DETSEMBRIL 2005 LÕPPENUD MAJANDUSAASTA KOHTA

Finantsaruanded on koostatud tuhandetes eurodes (EUR)

4. Kasumiaruande lisainformatsioon

	2005	2004 Korrigeeritud
(a) Müügitulu		
Telekommunikatsiooniteenused	282 651	278 068
Kaubad	40 073	34 326
Muud teenused	6 416	5 418
	329 140	317 812
(b) Muud äritulud		
Kasum põhivara tehingutest:		
Kasum põhivara müügist	591	782
Kahjum põhivarade müügist	(108)	(139)
Kasum valuutakursi muutustest:		
Kasum valuutakursi muutustest	203	-
Kahjum valuutakursi muutustest	(183)	-
Saadud viivised ja trahvid	122	144
Tulu sihtfinantseerimisest (lisa 24)	102	-
Muud	455	617
	1 182	1 404
(c) Tööjõukulud		
Palgakulu	(25 308)	(23 302)
Sotsiaalmaksud	(8 562)	(8 117)
Töötuskindlustusmaksed	(120)	(115)
Muud	(402)	(303)
	(34 392)	(31 837)
(d) Muud ärikulud		
Kahjum valuutakursi muutustest		
Kahjum valuutakursi muutustest	-	(270)
Kasum valuutakursi muutustest	-	151
Sponsorlus	(651)	(620)
Makstud viivised ja trahvid	(191)	(11)
Kohalikud maksud	(7)	(9)
Muud	(421)	(354)
	(1 270)	(1 113)
(e) Kulum		
Materiaalse põhivara kulum	(46 447)	(49 680)
Immateriaalse põhivara kulum	(1 662)	(1 938)
Immateriaalse põhivara allahindlus	-	(307)
	(48 109)	(51 925)
(f) Muud finantstulud / (-kulud), neto		
Intressitulu	3 143	2 535
Intressikulu	(13)	(46)
Kasum / (kahjum) valuutakursi muutustest, neto	54	(62)
Kasum / (kahjum) muudest finantsinvesteeringutest, neto	-	(171)
Muud finantskulud	(166)	(168)
	3 018	2 088

Initsiaalseeritud ainult identifitseerimiseks
 Initialed for the purpose of identification only
 Initsiaalid/initials H.L.
 Kuupäev/date 27.03.06
 PricewaterhouseCoopers, Tallinn

AS EESTI TELEKOM JA TÛTARETTEVÕTJAD
KONSOLIDEERITUD FINANTSARUANNETE LISAD
31. DETSEMBRIL 2005 LÕPPENUD MAJANDUSAASTA KOHTA

Finantsaruanded on koostatud tuhandetes eurodes (EUR)


5. Maksustamine

Vastavalt kehtivale seadusandlusele Eestis ettevõtete kasumit ei maksustata, mistõttu ei eksisteeri ka edasilükkunud tulumaksu nõudeid ega kohustusi. Kasumi asemel maksustatakse Eestis jaotamata kasumist väljamakstavaid dividende maksumääraga 23/77 (kuni 31.12.2005 kehtis maksumäär 24/76, ning kuni 31.12.2004 maksumäär 26/74) netodividendina väljamakstud summalt. Dividendide väljamaksmisega kaasnevat ettevõtte tulumaksu kajastatakse kasumiaruandes tulumaksukuluna samal perioodil kui dividendid välja kuulutatakse, sõltumata sellest, millise perioodi eest need on välja kuulutatud või millal need tegelikult välja makstakse.

Aastate 1994-1999 jaotamata kasumi arvelt makstavate dividendide puhul on võimalik tasumisele kuuluvast tulumaksust maha arvata väljamakstud dividendile vastavalt kasumiosalt varem makstud tulumaksu osa ning kuni 2000. aastani väljamakstud dividendidelt tasutud tulumaksu ettemaksu.

Dividendide tulumaksu kulu arvestus

	2005	2004
Väljamakstud dividendid	70 547	70 377
Maksustamisele kuuluvad dividendid	70 547	70 377
Arvestuslik tulumaks 24/76 (31,58%) (2004:26/74 (35,14%))	(22 278)	(24 727)
Aastate 1994-1999 jaotamata kasumist makstavate dividendide arvelt tulumaksu vähendamine	-	254
Eelmiste perioodide eest arvestatud, kuid väljamakstud aruande perioodil dividendide tulumaks	4	-
Dividendide tulumaksu kulu	(22 274)	(24 473)
Efektiivne maksumäär	31,57%	34,77%



AS EESTI TELEKOM JA TÛTARETTEVÕTJAD
KONSOLIDEERITUD FINANTSARUANNETE LISAD
31. DETSEMBRIL 2005 LÕPPENUD MAJANDUSAASTA KOHTA

Finantsaruanded on koostatud tuhandetes eurodes (EUR)

6. Materiaalne põhivara

	Maa ja ehitised	Masinad ja seadmed	Muu inventar ja sisseseade	Lõpetamata ehitus	Ettemaksed põhivara eest	Kokku
Soetusmaksumus						
31. detsember 2003	46 628	412 920	38 364	3 412	121	501 445
Soetamine	50	3 056	3 572	23 421	2 022	32 121
Kapitalirendiga soetatud vara	-	1 662	-	-	-	1 662
Lisandumine äriühenduste kaudu	-	108	26	-	-	134
Ümberklassifitseerimine	1 097	23 016	2 372	(24 435)	(2 050)	-
Elimineerimine seoses tütarettevõtja müügiga (-)	(28)	(2 094)	(212)	-	(93)	(2 427)
Müük ja mahakandmine (-)	(3 616)	(10 246)	(2 447)	(6)	-	(16 315)
31. detsember 2004	44 131	428 422	41 675	2 392	-	516 620
Soetamine	-	4 426	3 131	25 274	1 274	34 105
Kapitalirendiga soetatud vara	-	463	-	-	-	463
Lisandumine äriühenduste kaudu	-	585	2 359	-	-	2 944
Ümberklassifitseerimine	987	17 410	5 891	(23 814)	(474)	-
Ümberklassifitseerimine müügiootel põhivaraks ¹⁾	(694)	(14)	-	-	-	(708)
Müük ja mahakandmine (-)	(1 206)	(3 144)	(1 856)	(33)	-	(6 239)
31. detsember 2005	43 218	448 148	51 200	3 819	800	547 185
Akumuleeritud kulum						
31. detsember 2003	27 472	304 923	23 596	-	-	355 991
Kulum	1 892	41 191	6 597	-	-	49 680
Lisandumine äriühenduste kaudu	-	49	45	-	-	94
Elimineerimine seoses tütarettevõtja müügiga (-)	(14)	(830)	(105)	-	-	(949)
Müüdnud ja mahakantud põhivara kulum (-)	(3 202)	(11 530)	(2 240)	-	-	(16 972)
31. detsember 2004	26 148	333 803	27 893	-	-	387 844
Kulum	1 776	37 095	7 576	-	-	46 447
Lisandumine äriühenduste kaudu	14	320	1 637	-	-	1 971
Ümberklassifitseerimine müügiootel põhivaraks ¹⁾	(424)	(14)	-	-	-	(438)
Müüdnud ja mahakantud põhivara kulum (-)	(1 197)	(2 795)	(1 856)	-	-	(5 848)
31. detsember 2005	26 317	368 409	35 250	-	-	429 976
Jääkmaksumus						
31. detsember 2004	17 983	94 619	13 782	2 392	-	128 776
31. detsember 2005	16 901	79 739	15 950	3 819	800	117 209

- 1) Vastavalt Elion Ettevõtte AS juhatuse otsusele kinnistud asukohaga Tallinn, Särje 22A, 24 ja 26 on tunnustatud majandustegevuseks mittevajalikuks. Kinnistud on otsustatud müüja kirjalikul enampakkumisel ja minimaalse pakkumishinnaga vastavalt 1,2 miljonit eurot, 0,1 miljonit eurot ja 0,2 miljonit eurot.

AS EESTI TELEKOM JA TÛTARETTEVÕTJAD
KONSOLIDEERITUD FINANTSARUANNETE LISAD
31. DETSEMBRIL 2005 LÕPPENUD MAJANDUSAASTA KOHTA
 Finantsaruanded on koostatud tuhandetes eurodes (EUR)

7. Kapitalirendiga soetatud põhivara

Masinaid ja seadmeid
 kapitalirendil

Soetusmaksumus

31. detsember 2003	-
Soetamine	1 662
Lisandumine äriühenduste kaudu	100
Elimineerimine seoses tütarettevõtja müügiga (-)	(312)
31. detsember 2004	1 450
Soetamine	463
Lisandumine äriühenduste kaudu	39
Rendiperioodi lõpetamine (-)	(1 305)
31. detsember 2005	647

Akumuleeritud kulum

31. detsember 2003	-
Arvestatud kulum	189
Lisandumine äriühenduste kaudu	29
Elimineerimine seoses tütarettevõtja müügiga (-)	(73)
31. detsember 2004	145
Arvestatud kulum	89
Lisandumine äriühenduste kaudu	5
Rendiperioodi lõpetamine (-)	(48)
31. detsember 2005	191

Jääkmaksumus

31. detsember 2004	1 305
31. detsember 2005	456

Kapitalirendi kohustus

	2005	2004
Saldo seisuga 31. detsember	422	940
Aruandeperioodi põhiosa maksed	1 005	579
Aruandeperioodi intressikulu	7	25
Keskmine intressimäär aastas	3%	4%

Initialiseeritud ainult identifitseerimiseks
 Initialed for the purpose of identification only
 Initsiaalid/initials *H.L.*
 Kuupäev/date *27.03.06*
 PricewaterhouseCoopers, Tallinn

AS EESTI TELEKOM JA TÛTARETTEVÕTJAD
KONSOLIDEERITUD FINANTSARUANNETE LISAD
31. DETSEMBRIL 2005 LÕPPENUD MAJANDUSAASTA KOHTA

Finantsaruanded on koostatud tuhandetes eurodes (EUR)

8. Immateriaalne põhivara

	Firmaväärtus	Litsentsid, patendid ja kaubamärgid	Kokku
Soetusmaksumus			
31. detsember 2003	1 147	14 376	15 523
Soetamine	115	793	908
Lisandumine äriühenduste kaudu	-	11	11
Elimineerimine seoses tütarettevõtja müügiga (-)	(764)	(86)	(850)
Mahakandmine (-)	(498)	(311)	(809)
31. detsember 2004	-	14 783	14 783
Soetamine	3 542	1 297	4 839
Lisandumine äriühenduste kaudu	-	2 187	2 187
Mahakandmine (-)	-	(511)	(511)
31. detsember 2005	3 542	17 756	21 298
Akumuleeritud kulum			
31. detsember 2003	490	7 102	7 592
Arvestatud kulum	51	1 887	1 938
Lisandumine äriühenduste kaudu	-	5	5
Elimineerimine seoses tütarettevõtja müügiga (-)	(196)	(64)	(260)
Mahakantud põhivara kulum (-)	(345)	(282)	(627)
Allahindlus	-	307	307
31. detsember 2004	-	8 955	8 955
Arvestatud kulum	-	1 662	1 662
Lisandumine äriühenduste kaudu	-	344	344
Mahakantud põhivara kulum (-)	-	(317)	(317)
31. detsember 2005	-	10 644	10 644
Jääkmaksumus			
31. detsember 2004	-	5 828	5 828
31. detsember 2005	3 542	7 112	10 654

Initialiseeritud ainult identifitseerimiseks
 Initialed for the purpose of identification only
 Initsiaalid/initials H.L.
 Kuupäev/date 27.03.06
 PricewaterhouseCoopers, Tallinn

AS EESTI TELEKOM JA TÛTARETTEVÕTJAD
KONSOLIDEERITUD FINANTSARUANNETE LISAD
31. DETSEMBRIL 2005 LÕPPENUD MAJANDUSAASTA KOHTA

Finantsaruanded on koostatud tuhandetes eurodes (EUR)

9. Tütarettevõtjad

Lisa	Asukoha-riik	Osalus		Põhitegevus	Omanik
		2005	2004		
Elion Ettevõtte AS	Eesti	100%	100%	Pakub operaatoritele võrguteenuseid ning ettevõtjatele ja kodukasutajatele andmeside- ja internetitoteid, kõnesidelahendusi ja interneti sisuteenuseid	AS Eesti Telekom
AS Elion Esindus	Eesti	100%	100%	Telekommunikatsioonialaste teenuste ja toodete jaemüük ja vahendus	Elion Ettevõtte AS
AS EsData	Eesti	100%	100%	Andmeside-, Interneti- ja kaabelvõrkude opereerimine ja arendamine, ning nendega seotud teenuste osutamine; tegevusalaga seonduvate seadmete müük, paigaldus ja hooldus	Elion Ettevõtte AS
Viru Net OÜ	10 Eesti	100%	100%	Internetiteenused	Elion Ettevõtte AS
AS MicroLink	10 Eesti	99,72%	-	Haldusfirma	Elion Ettevõtte AS
AS MicroLink Eesti	10 Eesti	99,72%	-	IT infrastruktuuri toodete müük, tarkvaraarendus, ärirakendused, IT koolitus, andmeside ja võrguteenused, serverikeskused, süsteemihaldus, lõppkasutaja tugi ja kontorisiseses arvutipargi hooldus	MicroLink AS
AS EMT	Eesti	100%	100%	Mobiilvõrkude rajamine, eksploateerimine ja mobiilsideteenuste osutamine	AS Eesti Telekom
EMT Esindused AS	Eesti	100%	100%	Telekommunikatsioonialaste teenuste ja toodete jaemüük ja vahendus	AS EMT
AS Mobile Wholesale	Eesti	100%	100%	Mobiiltelefonide hulgimüük	AS EMT


10. Tütarettevõtjate aktsiate soetamine

AS-ile Eesti Telekom täielikult kuuluv Elion Ettevõtte AS ostis 30. detsembril 2004 100% Viru Net OÜ osakutest. Tehingu hinnaks oli 0,4 miljonit eurot. Viru Net OÜ on üks juhtivaid internetiteenuste pakkujaid Ida-Virumaal. Ettevõtja loodi 1997. aastal. Tema käive aastal 2004 oli 0,3 miljonit eurot ja kasum 0,02 miljonit eurot. Ettevõtja annab tööd 17 inimesele. Viru Net OÜ majandustulemused konsolideeritakse alates 1. jaanuarist 2005.

31. oktoobril 2005 jõustus Baltimaade juhtiva IT-firma AS-i MicroLink 96% aktsiate üleminek Elion Ettevõtte AS-ile (100% AS-ile Eesti Telekom kuuluv tütar-ettevõtja). Aktsiate ostuhinnaks oli 28,4 miljonit eurot. 2005. aasta detsembrikuus tegi Elion Ettevõtte AS pakkumise AS-i MicroLink väikeaktsionäridele neile kuuluvate aktsiate ostuks ning soetas täiendavalt 3,24% aktsiatest ostuhinnaga 0,9 miljonit eurot. MicroLink AS pakub tarkvaraarenduse, äri- ja finantsinfosüsteemide, infrastruktuurilahenduste, arvutitöökohtade ja infosüsteemide hoolduse, andmeside ja privaativõrkude, kesksüsteemide halduse ning monitooringu ja klienditoe teenuseid. Ettevõtte asutati 1991. aastal. Tema konsolideeritud käive majandusaastal 2004/2005 oli 32,9 miljonit eurot ja puhaskasum 1,3 miljonit eurot. AS-is MicroLink Eesti töötab 172 inimest. AS-i MicroLink majandustulemused konsolideeritakse alates 1. novembrist 2005.

Omandatud ettevõtete AS MicroLink ja AS MicroLink Eesti osa grupi käibes on 3 350 tuhat eurot ja puhaskasumis 490 tuhat eurot perioodil 1. november kuni 31. detsember 2005.

Juhul, kui omandamine oleks toimunud 1. jaanuaril 2005 oleks olnud mõju käibele 11 744 tuhat eurot ja puhaskasumile 1 938 tuhat eurot. Arvestuse aluseks on grupi raamatupidamise printsiibid. Tütarettevõtjate tulemusi on korrigeeritud selliselt, nagu oleks kajastatud soetatud varade kulum ja muud korrigeerimised vastavalt varade õiglasele väärtustele nii, nagu neid printsiipe oleks rakendatud alates 1. jaanuarist 2005.



AS EESTI TELEKOM JA TÛTARETTEVÕTJAD
KONSOLIDEERITUD FINANTSARUANNETE LISAD
31. DETSEMBRIL 2005 LÕPPENUD MAJANDUSAASTA KOHTA

Finantsaruanded on koostatud tuhandetes eurodes (EUR)

Tütarettevõtjate soetamise mõju firmaväärtuse kujunemisele ning rahavoogudele 2005. ja 2004. aastal oli järgnev:

	Lisa	2005				2004			
		MicroLink Grupp Eesti 31. oktoober.2005		Mickrolink Grupp Eesti 31. detsember.2005		Viru Net OÜ 01. jaanuar.2005		UAB Lidivos Technologijos 01. jaanuar 2004	
		Õiglane väärtus	Bilansiline väärtus	Õiglane väärtus	Bilansiline väärtus	Õiglane väärtus	Bilansiline väärtus	Õiglane väärtus	Bilansiline väärtus
Põhivara		1 120	1 067	946	946	190	190	95	95
Kaubamärk		1 125	-	1 125	-	-	-	-	-
Kliendinimekirjad		584	-	584	-	-	-	-	-
Varud		106	106	133	133	-	-	153	153
Nõuded ostjate vastu		825	825	1 321	1 321	8	8	146	146
Muud nõuded		825	825	2 775	2 775	-	-	2	2
Müügiootel põhivara:									
Andmesidevõrk		737	121	737	121	-	-	-	-
Müügiootel investeeringud		15 269	5 800	-	-	-	-	-	-
Raha ja pangakontod		7 899	7 899	22 792	22 792	4	4	43	43
Kohustused		(2 306)	(2 306)	(3 936)	(3 936)	(135)	(135)	(264)	(264)
Netovarad		26 184	14 337	26 477	24 152	67	67	175	175
Omandatud osalus		96,48%		3,24%		100%		100%	
Omandatud netovara		25 261		858		67		175	
Firmaväärtus aktsiate soetamisel	8	3 152		32		358		115	
Ostuhind		(28 413)		(890)		(425)		(290)	
Omandatud raha ja raha ekvivalendid		7 899		-		4		43	
Jooksval aastal tasumata osa		2 927		-		105		-	
Neto rahavoog omandamisel		(17 587)		(890)		(316)		(247)	

Firmaväärtuse bilansilist jääkmaksumust testiti seisuga 31. detsember 2005. Raha genereerivate üksuste kaetav väärtus on määratud kasutades kasutusväärtuse hindamist. Nimetatud hindamise läbiviimisel kasutati diskonteeritud rahavoogude projektsioone, mis põhinesid juhtkonna poolt heaks kiidetud viie aastastel eelarvetel. Hilisemad rahavood ekstrapoleeriti kasutades eeldatud kasvumäära. Kasvumäär ei ületa pikaajalist keskmist kasvumäära selles ärikeskkonnas, milles nimetatud rahageneraatorid üksused opereerivad. Juhtkond määratles eelarvelised brutokasumid tuginedes mineviku andmetele ning võttes arvesse turu arenguid. Kasutatud kaalutud keskmine kapitali hind (WACC) oli 13%.

AS EESTI TELEKOM JA TÛTARETTEVÕTJAD
KONSOLIDEERITUD FINANTSARUANNETE LISAD
31. DETSEMBRIL 2005 LÕPPENUD MAJANDUSAASTA KOHTA

Finantsaruanded on koostatud tuhandetes eurodes (EUR)

11. Investeeringud sidusettevõtjatesse

	31. detsember 2005	31. detsember 2004
Aktsiate ja osade soetusmaksumus	1 177	2 135
Kapitaliosaluse meetodil arvestatud akumuleeritud kahjum peale saadud dividende	(988)	(933)
	189	1 202

Grupi sidusettevõtjate lühiülevaade seisuga 31. detsember 2005 ja 2004 on toodud alljärgnevalt:

	Asukoha-riik	Osalus 2005	Osalus 2004	Põhitegevus	Omanik
AS Sertifitseerimiskeskus	Eesti	50%	50%	Sertifitseerimis- ja ajatepliteenuste ning nendega seotud teenuste osutamine	Elion Ettevõtted AS – 25% AS EMT – 25%
OÜ Voicecom	Eesti	26%	26%	Mobiilsidega seotud teenuste pakumiseks vajaliku arvuti-tarkvara projekteerimine ja valmistamine	AS EMT
AS Intergate ¹⁾	Eesti	-	50%	Riskikapitali investeeringud innovatiivsetesse tehnoloogiaga seotud ettevõtjatesse	Elion Ettevõtted AS

1) AS-ile Eesti Telekom täielikult kuuluv Elion Ettevõtted AS müüs 20. septembril 2005 oma 50-protsendilise osaluse sidusettevõttes AS Intergate. Tehingu hinnaks oli 1,0 miljonit eurot.

Sidusettevõtjate koondfinantsandmed

	AS Sertifitseerimis- keskus	OÜ Voicecom	AS Intergate	Kokku
2004				
Aktivad kokku	1 335	348	1 846	3 529
Kohustused kokku	899	115	-	1 014
Tulud kokku	1 451	368	-	1 819
Puhaskasum / (kahjum)	(155)	6	426	277
2005				
Aktivad kokku	988	415	-	1 403
Kohustused kokku	751	145	-	896
Tulud kokku	1 362	512	-	1 874
Puhaskasum / (kahjum)	(200)	38	-	(162)

Initiaalseeritud alnult identifitseerimiseks
 Initialed for the purpose of identification only
 Initsiaalid/initials H.L.
 Kuupäev/date 27.03.06
 PricewaterhouseCoopers, Tallinn

AS EESTI TELEKOM JA TÛTARETTEVÕTJAD
KONSOLIDEERITUD FINANTSARUANNETE LISAD
31. DETSEMBRIL 2005 LÕPPENUD MAJANDUSAASTA KOHTA

Finantsaruanded on koostatud tuhandetes eurodes (EUR)

12. Mitmesugused pikaajalised nõuded

Grupi pikaajaliste nõuete intressimäärad ja tagasimaksmise tingimused on alljärgnevad:

	Lisa	Intressi- määr	Lõpptähtaeg	31. detsember 2005	31. detsember 2004
(a) Pikaajalised nõuded sidusettevõtjatele					
Laen AS-ile Sertifitseerimiskeskus	27	6,50%	2006	262	262
Nõuete lühiajaline osa (-)				(262)	-
Nõuete pikaajaline osa				-	262
(b) Pikaajalised ostjatelt laekumata arved					
Faktooringnõuded				150	76
Ostjatelt laekumata arved				39	50
Nõuete lühiajaline osa (-)				189	126
Nõuete pikaajaline osa				(93)	(51)
				96	75
(c) Muud pikaajalised nõuded					
Järeilmaksu nõuded		2% - 16%	2006 - 2010	5 591	1 811
Kapitalirendi nõuded	13 (a)	8% - 16%	2004 - 2005	85	63
Kasutusrendi ettemaksud			2007	43	61
Muud ettemaksud				1	1
				5 720	1 936
Nõuete lühiajaline osa (-)				(2 993)	(996)
Nõuete pikaajaline osa				2 727	940
Nõuete pikaajaline osa kokku				2 823	1 277

Ülaltoodud pikaajaliste nõuete tagasimaksud jagunevad alljärgnevalt:

Kuni 1 aasta	3 348
1 kuni 5 aastat	2 823
Pärast 5. aastat	-
	6 171


13. Kapitali- ja kasutusrent (Grupp rendileandja)

a) Kapitalirent

Kapitalirenti tehtud investeeringute summad ning kapitalirendist saadavad rendimaksud on alljärgnevad:

	Lisa	31. detsember 2005	31. detsember 2004
(a) Kapitalirendi nõude pikaajaline osa			
Kapitalirent - brutoinvesteering aasta lõpuks		21	9
Realiseerimata finantstulu (-)		(1)	-
Kapitalirendi pikaajalise osa netoinvesteering		20	9
(b) Kapitalirendi nõude lühiajaline osa			
Kapitalirent - brutoinvesteering aasta lõpuks		72	59
Realiseerimata finantstulu (-)		(7)	(5)
Kapitalirendi lühiajalise osa netoinvesteering		65	54
Kapitalirendi netoinvesteering kokku	12	85	63

Kapitalirenditingimustel on antud telefonivahendusjaam (lepingu pikkus 1 aasta) ning mobiiltelefonid (lepingu pikkus 2 aastat).



AS EESTI TELEKOM JA TÛTARETTEVÕTJAD
KONSOLIDEERITUD FINANTSARUANNETE LISAD
31. DETSEMBRIL 2005 LÕPPENUD MAJANDUSAASTA KOHTA

Finantsaruanded on koostatud tuhandetes eurodes (EUR)

Ülaltoodud kapitalirendi tagasimaksed jagunevad alljärgnevalt:

	Lisa	31. detsember 2005	31. detsember 2004
(a) Kapitalirendi brutoinvesteeringu tagasimaksed			
Kuni 1 aasta		72	60
Üks kuni kaks aastat		22	9
		94	69
Realiseerimata finantstulu (-)		(9)	(6)
Kapitalirendi netoinvesteering	12	85	63
(a) Kapitalirendi netoinvesteeringu tagasimaksed			
Kuni 1 aasta		65	54
Üks kuni kaks aastat		20	9
Kapitalirendi netoinvesteering	12	85	63

b) Kasutusrent

AS-i Eesti Telekom grupp rendib kasutusrendi tingimustel ruume, arvuteid ja IT-rakendusi. 2005. ja 2004. majandusaastal teeniti renditulu vastavalt 1 491 tuhat eurot ja 871 tuhat eurot.

14. Varud

	31. detsember 2005	31. detsember 2004
Kaubad, toore ja materjalid	2 439	3 076
Ostetud kaubad müügiks	3 099	4 870
Ettemaksed hankijatele	14	3
	5 552	7 949

Varusid on 2005. aastal alla hinnatud kogusummas 1 714 tuhat eurot (2004: 457 tuhat eurot) tulenevalt nende neto realiseerimismaksumuse langemisest alla soetusmaksumuse.

15. Nõuded ostjate vastu ja muud lühiajalised nõuded

	Lisa	31. detsember 2005	31. detsember 2004
Nõuded ostjate vastu			
Ostjatelt laekumata arved		39 848	38 250
Ebatõenäoliselt laekuvate arvete saldo		(1 141)	(1 342)
		38 707	36 908
Mitmesugused nõuded			
Nõuded sidusettevõtjate vastu	27	272	64
Rahvusvaheliste arvelduste viitlaekumised		4 090	4 999
Periodiseeritud intressitulu		959	887
Muud viitlaekumised		3	2
Käibemaksu ettemaksed / tagasinõuded		201	214
Muude maksude ettemaksed / tagasinõuded		2	-
Tulevaste perioodide ettemakstud kulud		3 889	3 821
Muud nõuded		5 367	2 326
		14 783	12 313
		53 490	49 221

Ebatõenäoliste nõuete allahindluskulu 2005. aastal moodustas 820 tuhat eurot (2004: 1 812 tuhat eurot).

AS EESTI TELEKOM JA TÛTARETTEVÕTJAD
KONSOLIDEERITUD FINANTSARUANNETE LISAD
31. DETSEMBRIL 2005 LÕPPENUD MAJANDUSAASTA KOHTA

Finantsaruanded on koostatud tuhandetes eurodes (EUR)

16. Lühiajalised finantsinvesteeringud

	31. detsember 2005	31. detsember 2004
a) Lühiajalised investeeringud tähtajaga kuni 3 kuud		
Võlakirjad (lunastustähtajani hoitavad)	1 588	-
b) Lühiajalised investeeringud tähtajaga üle 3 kuu ning kuni 12 kuuni		
Võlakirjad (lunastustähtajani hoitavad)	3 357	1 845
Tähtajalised hoiused	76 008	71 892
	<u>79 365</u>	<u>73 737</u>
	80 953	73 737

Liikumised lühiajalistes finantsinvesteeringutes:

	2005	2004
a) Lühiajalised investeeringud tähtajaga kuni 3 kuud (võlakirjad)		
Aruandeaasta algsaldo	-	-
Ümberklassifitseerimine	3 419	3 601
Müük (bilansilises maksumuses)	(1 800)	(3 601)
Võlakirjade nominaal- ja soetusmaksumuse vahe amortisatsioon	(31)	-
	<u>1 588</u>	<u>-</u>
b) Lühiajalised investeeringud tähtajaga üle 3 kuu ning kuni 12 kuuni		
Tähtajaliste hoiuste aruandeperioodi algsaldo	71 891	68 190
Tähtajaliste hoiuste muutus, neto	4 117	3 702
	<u>76 008</u>	<u>71 892</u>
Soetatud võlakirjade aruandeperioodi algsaldo	1 846	3 159
Võlakirjade soetamine (soetushinnas)	4 873	2 318
Võlakirjade ümberklassifitseerimine	(3 419)	(3 601)
Võlakirjade nominaal ja soetusmaksumuse vahe amortisatsioon	57	(31)
	<u>3 357</u>	<u>1 845</u>
	79 365	73 737
c) Müügiootel aksiad		
Aruandeperioodi algsaldo	-	12
Müük (bilansilises maksumuses)	-	(12)
	<u>-</u>	<u>-</u>
Lühiajalised finantsinvesteeringud kokku	80 953	73 737


Keskmine efektiivne intressimäär lühiajalistelt finantsinvesteeringutelt oli 2005. aastal järgmine:

- investeeringud kroonides – 2,53% (2004: 2,59%);
- investeeringud eurodes – 2,33% (2004: 2,27%).

17. Raha ja raha ekvivalendid

Raha ja raha ekvivalendid koosnevad sularahast, pangakontodest ja rahaturufondi osakutest alljärgnevalt:

	31. detsember 2005	31. detsember 2004
Arvelduskontod	11 072	2 844
Tähtajalised hoiused (tähtajaga kuni 3 kuud)	14 804	18 309
Sularaha	43	25
	<u>25 919</u>	<u>21 178</u>



AS EESTI TELEKOM JA TÛTARETTEVÕTJAD
KONSOLIDEERITUD FINANTSARUANNETE LISAD
31. DETSEMBRIL 2005 LÕPPENUD MAJANDUSAASTA KOHTA

Finantsaruanded on koostatud tuhandetes eurodes (EUR)

18. Omakapital

a) Aktsiakapital

	31. detsember 2005	31. detsember 2004
Emiteeritud aktsiad (tk.)		
Lihtaktsiad nimiväärtusega 0,64 eurot aktsia kohta, täielikult makstud:		
aruandeaasta alguseks	137 954 528	137 644 428
emiteeritud aruandeaasta jooksul	-	310 000
konverteeritud eelisaktsiast	-	100
	137 954 528	137 954 528

2004. aastal emiteeritud aktsiatega seoses rahalised sissemaksed on esitatud alljärgnevas tabelis:

	Lisa	2005	2004
Emiteeritud aktsiakapital			
Aruandeaasta alguseks		88 169	87 971
Emiteeritud aktsiakapital aruandeaasta jooksul			
Võlakirjade nominaalmaksumus (üleviidud vahetusvõlakirjadest)	21	-	20
Täiendav rahaline sissemaks		-	178
		88 169	88 169
Ülekurs			
Aruandeaasta algsaldo		22 753	21 156
Ülekurs emiteeritud lihtaktsiatelt (rahaline sissemaks)		-	1 597
		22 753	22 753

15. detsembril 2000 peetud AS-i Eesti Telekom aktsionäride erakorraline üldkoosolek kiitis heaks 85 000 vahetusvõlakirja, sh. kuni 42 500 A-seeria ja 42 500 B-seeria võlakirja emiteerimise Eesti Telekom grupi motivatsioonisüsteemi raames. Sama koosoleku otsusega välistati AS Eesti Telekom aktsionäride eesõigus märkida emiteeritavaid vahetusvõlakirju.

2. maist - 2. juunini 2003 kestnud märkimisperioodi jooksul laekusid avaldused 26 125 A-seeria võlakirja vahetamiseks ning AS Eesti Telekom emiteeris 261 250 lihtaktsiat.

Seisuga 1. mai 2004 oli emiteeritud ning tagasi ostmata B-seeria võlakirjade koguarv 34 125 võlakirja.

Vastavalt "AS Eesti Telekom vahetusvõlakirjade emissiooni tingimustele" oli B-seeria võlakirja omanikul õigus 2. maist 2004. aastal kuni 2. juunini 2004. aastal kestnud perioodi jooksul võlakirja


- (i) kustutada ja vahetada 10 Eesti Telekom lihtaktsia vastu, millest igapähe nimiväärtus on 0,64 eurot ja märkimishind 5,79 eurot või
- (ii) kustutada ja vahetada võlakirja raha (võlakirja nimiväärtus 0,64 eurot, pluss kogunenud intress 7% aastas) vastu.

4. juunil 2004 kinnitas AS-i Eesti Telekom juhatus 2. maist - 2. juunini 2004 kestnud märkimisperioodi tulemused. Nimetatud perioodi jooksul laekusid avaldused 31 000 võlakirja vahetamiseks 310 000 AS-i Eesti Telekom lihtaktsia vastu. AS-i Eesti Telekom juhatus kinnitas märkimisnimekirja ja tegi Tallinna Linnakohtu registriosakonnale avalduse 310 000 lihtaktsia registreerimiseks nimiväärtusega 0,64 eurot ja väljalaskehinnaga 5,79 eurot, sh. ülekurs 5,15 eurot. Emiteeritud aktsiad on igas suhtes võrdväärsed olemasolevate AS-i Eesti Telekom lihtaktsiatega.

Seisuga 31. detsember 2005 AS-il Eesti Telekom töötajatega sõlmitud aktsioptsiooni lepinguid ei ole.

Vastavalt Aktsionäride lepingule ning kooskõlas aktsionäride üldkoosoleku 18. maist 2004 otsusega konverteeriti üks eelisaktsia sajaks lihtaktsiaks nimiväärtusega 0.64 euroti aktsia kohta.

AS-i Eesti Telekom lihtaktsiate koguarvuks pärast uute aktsiate väljalaskmist kujunes 137 954 528 ja aktsiakapitaliks 88 169 tuhat eurot.



AS EESTI TELEKOM JA TÛTARETTEVÕTJAD

KONSOLIDEERITUD FINANTSARUANNETE LISAD

31. DETSEMBRIL 2005 LÕPPENUD MAJANDUSAASTA KOHTA

Finantsaruanded on koostatud tuhandetes eurodes (EUR)

Alljärgnevas tabelis on esitatud kümne suurema AS-i Eesti Telekom lihtaktsiate omanike nimekiri.

	31. detsember 2005		31. detsember 2004	
	Aktsiate arv	Osaluse %	Aktsiate arv	Osaluse %
TeliaSonera AB (otsene omanik Baltic Tele AB)	69 330 171	50,26	68 977 314	50,00
Eesti Vabariik	37 485 100	27,17	37 485 100	27,17
Deutsche Bank Trust Company Americas	13 700 667	9,93	18 126 924	13,14
Skandinaviska Enskilda Banken AB Clients	6 588 858	4,78	2 380 158	1,73
Ing Luxembourg S. A.	1 663 000	1,21	1 475 000	1,07
Danske Bank Clients Holdings	787 464	0,57	173 360	0,13
Clearstream Banking Luxembourg S. A. Clients	590 209	0,43	774 044	0,56
Morgan Stanley + Co International Equity Client Account	562 400	0,41	95 600	0,07
Skandinaviska Enskilda Banken Finnish Clients	527 899	0,38	559 928	0,41
Trigon Kesk- ja Idaeuroopa Fond	488 658	0,35	326 396	0,24
Muud avalikud investorid	6 230 102	4,52	7 580 704	5,50
	137 954 528	100,00	137 954 528	100,00

AS-i Eesti Telekom lihtaktsiate omanikel on õigus saada dividende vastavalt üldkoosoleku otsustele ja üks aktsia annab neile ühe hääle emaettevõtja aktsionäride üldkoosolekutel.

Mitterahalise sissemakse teel on tasutud 63 883 178 aktsia eest koguväärtuses 60 350 tuhat eurot. Mitterahaline sissemakse oli teostatud I kvartalis 1999 seoses AS-i Eesti Telekom grupi restruktureerimisega. Restruktureerimise käigus ettevõtte strateegilised investorid, Telia Sonera AB ja Sonera OY (praegune TeliaSonera AB), vahetasid AS-i Eesti Telekom aktsiad nende omandis olevate AS-i Eesti Telefon (praegune Elion Ettevõtte AS) ja AS-i EMT aktsiate vastu. Peale grupi restruktureerimist kuuluvad kõik Elion Ettevõtte AS-i ja AS-i EMT aktsiad AS-ile Eesti Telekom.

b) Reservid

Reservidena on kajastatud:

- Äriseadustikuga ette nähtud kohustuslik reservkapital, mida võib aktsionäride üldkoosoleku otsusel kasutada kahjumi katmiseks, kui seda ei ole võimalik katta aktsiaseltsi vabast omakapitalist, samuti aktsiakapitali suurendamiseks.
- Ülekurs – väljalastud aktsiate väljalaskehinna ning nimiväärtuse positiivne vahe.

Eelmiste perioodide jaotamata kasumist kanti 2005. aasta maikuu kohustuslikku reservkapitali 20 tuhat eurot (2004: 16 tuhat eurot).

c) Dividendid

Aruandeperioodil kuulutati ja maksti välja dividende kogusummas 70 535 tuhat eurot (2004: 70 377 tuhat eurot) ehk 0,51 eurot lihtaktsia kohta (2004: 0,51 eurot lihtaktsia ja 639,11 eurot eelisaktsia kohta).

Viru Net OÜ kustutas oma 2004. aastast tuleneva dividendide võla summas 12 tuhat eurot.

d) Õigus aktsiate tagasiostmiseks

18. mail 2005 toimunud aktsionäride korraline üldkoosolek andis AS-i Eesti Telekom juhatusel õiguse ühe aasta jooksul, s.o. kuni 18. maini 2006 (eelmine aktsionäride korraline üldkoosoleku otsus sama õiguse osas kehtis kuni 18. maini 2005) omandada AS Eesti Telekom lihtaktsiaid selliselt, et AS-ile Eesti Telekom kuuluvate omaaktsiate nimiväärtuste summa ei ületa seadusega lubatud piiri ning aktsia eest tasutav summa ei ole suurem kui A-aktsia omandamise päeval Tallinna Börsil AS-i Eesti Telekom A-aktsia eest tasutud kõrgeim hind. AS-il Eesti Telekom tuleb tasuda nimetatud aktsiate eest grupi netovarast, mis ületab aktsiakapitali,

kohustuslikku reservkapitali ja ülekursi. Käesoleva otsuse täitmiseks omandatavate aktsiate arv määratakse enne igakordset ostutehingut AS-i Eesti Telekom nõukogu otsusega.

Aruandeaasta jooksul ei ole AS Eesti Telekom oma aktsiaid tagasi ostnud.



AS EESTI TELEKOM JA TÛTARETTEVÕTJAD
KONSOLIDEERITUD FINANTSARUANNETE LISAD
31. DETSEMBRIL 2005 LÕPPENUD MAJANDUSAASTA KOHTA

Finantsaruanded on koostatud tuhandetes eurodes (EUR)

e) Baas- ja lahustatud aktsiakasum

Baasaktsiakasum on arvestatud järgmiselt:

1) Tegevust jätkavad tegevusalad:

2005. aasta: **0,50 eurot** = 69 498 000 : 137 954 528

2004. aasta: **0,46 eurot** = 63 112 000 : 137 825 320

2) Likvideeritud tegevusalad:

2005. aasta: **0,00 eurot** = 0 : 137 954 528

2004. aasta: **0,003 eurot** = 390 000 : 137 825 320

Arvestades asjaolu, et aktsiate tulu lahustava toimega tehinguid grupis 2004. ja 2005. aasta lõpuseisuga ei olnud, oli **lahustatud aktsiakasum** võrdne baasaktsiakasumiga.

Baas- ja lahustatud aktsiakasumi näitajate arvutamisel on kasutatud järgmised andmed:

	2005	2004
Emaettevõtja osalus tegevust jätkavate tegevusalade aruandeaasta puhaskasumis (eurodes)	69 498 000	63 112 000
Emaettevõtja osalus likvideeritud tegevusalade aruandeaasta puhaskasumis (eurodes) (Lisa 3)	-	390 000
Lihtaktsiate kaalutud keskmine arv	137 954 528	137 825 320


f) Aktsiainfo

AS-i Eesti Telekom aktsia on noteeritud Tallinna Börsi põhinimekirjas ja Londoni Väärtpaberibörsi GDR-ide põhinimekirjas. GDR (Global Depositary Receipts) on hoiutäht, mis on võrdne kolme lihtaktsiaga.

2005. aasta jooksul oli AS-i Eesti Telekom aktsia kõrgeim hind Tallinna Börsil 8,60 eurot ja madalaim 7,10 eurot aktsia kohta (2004: vastavalt 8,10 eurot ja 6,50 eurot). Aktsia keskmine hind oli 7,82 eurot aktsia kohta (2004: 7,16 eurot aktsia kohta).

19. Laenud ja võlakohustused

	Lisad	31. detsember 2005	31. detsember 2004
(a) Pikaajalised			
Mittekonverteeritavad pikaajalised võlakohustused	20	71	38
Kapitalirendikohustused	23 (a)	298	-
		369	38
(b) Lühiajalised			
Mittekonverteeritavad võlakohustused	20	79	272
Kapitalirendikohustused	7, 23(b)	124	940
		203	1 212



AS EESTI TELEKOM JA TÛTARETTEVÕTJAD
KONSOLIDEERITUD FINANTSARUANNETE LISAD
31. DETSEMBRIL 2005 LÕPPENUD MAJANDUSAASTA KOHTA

Finantsaruanded on koostatud tuhandetes eurodes (EUR)

20. Informatsioon laenude ja võlakohustuste kohta

Pangalaenudest tulenevaid kohustusi grupil seisuga 31. detsember 2005 ei ole.

18. jaanuaril 2001 sõlmis AS Eesti Telekom rahvusvahelise pangasündikaadiga 40 miljoni euro, ehk 625,9 miljoni krooni suuruse krediidiini lepingu tavapärase äritegevuse finantseerimiseks. Krediidiini tähtjaks on viis aastat ja intressimääraks vastava laenu võtmise perioodi EURIBOR + 0,775%. Lepingu kehtivus lõpeb 18. jaanuaril 2006. Sündikaati kuuluvad Bankgesellschaft Berlin AG, the Dai-Ichi Kangio Bank Ltd, Landesbank Schleswig Holstein Girozentrale, Sampo Bank plc, AB Swedbank ja AS Hansapank.

Aruandeaastal ega 2004. aasta jooksul ei ole krediidivõimalust kasutatud.

Grupi mittekonverteeritavate pikaajaliste kohustuste tingimused on alljärgnevad:

	Intressimäär	Lisad	31. detsember 2005	31. detsember 2004
	3 kuu			
Ujuva intressiga EUR*)	EURIBOR+3,5%		-	235
Faktooringlepingud			150	75
			150	310
Lühiajaline osa (-)		19 (b)	(79)	(272)
Pikaajaline osa		19 (a)	71	38

*) Elion Ettevõtte AS-il on ujuva intressiga mittekonverteeritav võlakohustus, mis võeti Telia Finans AB-lt 30. detsembril 1994 summas 34 miljonit rootsi krooni tavapärase äritegevuse finantseerimiseks. 20. veebruaril 2002 muudeti laenulepingut poolte kokkuleppel selliselt, et rootsi kroonides fikseeritud annuiteetlaenu intressimaksetega perioodi alguses (intressimäär K1 + marginaal) muutus eurodes fikseeritud tagasimaksetega laenuks intressimaksetega perioodi lõpus (intressimäär 3 kuu EURIBOR+3,5%). Sellega kaotati valuutarisk rootsi ja eesti krooni vahel. Laenu lõplik tagasimakse toimus juunis 2005.

Ülaltoodud pikaajaliste võlakohustuste tagasimaksed jagunevad alljärgnevalt:


Kuni 1 aasta	79
1 kuni 5 aastat	71
	150

21. Konverteeritavad võlakohustused

Töötajate aktsioptsioon

	31. detsember 2005	31. detsember 2004
Emiteeritud konverteeritavate võlakirjade nimiväärtus aasta alguse seisuga	-	23
Emiteeritud konverteeritavate võlakirjade tagasimaksed nimiväärtuses	-	(3)
Konverteeritud lihtaktsiateks	-	(20)
Emiteeritud konverteeritavate võlakirjade nimiväärtus aasta lõpu seisuga	-	-
Hinnalisand aasta alguse seisuga	-	3
Hinnalisandi diskonteerimine	-	(3)
	-	-
Intressid aasta alguse seisuga	-	5
Arvestatud intressid	-	1
Makstud intressid	-	(6)
	-	-
Lühiajaline osa	-	-

Täiendav informatsioon B-seeria vahetusvõlakirjade tehingust 2004. aastal on toodud lisas 18 (a).



AS EESTI TELEKOM JA TÛTARETTEVÕTJAD
KONSOLIDEERITUD FINANTSARUANNETE LISAD
31. DETSEMBRIL 2005 LÕPPENUD MAJANDUSAASTA KOHTA

Finantsaruanded on koostatud tuhandetes eurodes (EUR)

22. Võlad tarnijatele ja muud lühiajalised kohustused

	Lisa	31. detsember 2005	31. detsember 2004
Tarnijatele tasumata arved		20 435	16 918
Ostjate ettemaksud		437	364
Võlad sidusettevõtjatele	27	7	24
Käibemaks		1 509	582
Sotsiaalmaks		967	848
Erisoodustuste tulumaks		156	134
Töötuskindlustusmaks		38	32
Füüsilise isiku tulumaks		563	491
Muud maksud		37	24
Viitvõlad töövõtjatele		5 262	4 182
Rahvusvaheliste arvelduste viitvõlad		2 957	3 205
Viitvõlg seoses aktsiate soetamisega	10	3 033	-
Muud viitvõlad		1 626	1 082
Tulevaste perioodide tulu sihtfinantseerimisest		59	-
Muud ettemakstud tulud		906	38
		37 992	27 924

23. Kasutus- ja kapitalirent (Grupp rendivõtja)

a) Kasutusrendi maksed

	31. detsember 2005	31. detsember 2004
Minimaalsed rendimaksud mittetühistatavate kasutusrendilepingute alusel tähtajaga:		
Kuni 1 aasta	1 414	1 345
1 kuni 5 aastat	2 778	2 553
Rohkem kui 5 aastat	2	-
	4 194	3 898

Kasutusrendikulu 2005. ja 2004. aastal oli vastavalt 1 551 tuhat eurot ja 3 200 tuhat eurot.

b) Kapitalirendimaksud

	Lisa	31. detsember 2005	31. detsember 2004
Kapitalirendimaksud kuuluvad maksmisele järgnevalt :			
Kuni 1 aasta		129	959
Üks kuni viis aastat		304	-
		433	959
Intressikulud (-)		(11)	(19)
Lühiajaline osa (-)	19 (b)	(124)	(940)
Pikaajaline osa	19 (a)	298	-

Initialiseeritud ainult identifitseerimiseks
 Initialed for the purpose of identification only
 Initsiaalid/initials H.L.
 Kuupäev/date 27.03.06
 PricewaterhouseCoopers, Tallinn

AS EESTI TELEKOM JA TÛTARETTEVÕTJAD
KONSOLIDEERITUD FINANTSARUANNETE LISAD
31. DETSEMBRIL 2005 LÕPPENUD MAJANDUSAASTA KOHTA

Finantsaruanded on koostatud tuhandetes eurodes (EUR)

24. Eraldised

a) Pikaajaline pensionikohustus

	31. detsember 2005	31. detsember 2004
Pensionikohustuse lühiajaline osa	55	42
Pensionikohustuse pikaajaline osa	443	512
Pensionikohustus kokku	498	554
Aruandeaasta algsaldo	554	603
Makstud aruandeaasta jooksul	(56)	(55)
Diskonto amortisatsioon	5	5
Ümberhindamine seoses valuutakursi muutusega	(5)	1
Aruandeaasta lõppsald	498	554

b) Lühiajalised eraldised

	Lahkumishüvitise eraldis	Vaidlustatud viiviste eraldis	Tehnorajatiste talumise hüvitiste eraldis	Eraldised kokku
Aruandeaasta algsaldo	243	-	-	243
Suurendatud aruandeaasta jooksul	267	136	127	530
Kasutatud aruandeaasta jooksul	(273)	-	-	(273)
Aruandeaasta lõppsald	237	136	127	500

Aruandeperioodi jooksul tehti kaks täiendavad eraldist:

- **Vaidlustatud viiviste eraldis.** Elisa Mobiilsideteenused AS on esitanud hagiavalduse Elion Ettevõtte AS-i vastu, milles nõuab lepingujärgsete kohustuste täitmist, sidumistasu tähtajaks tasumata osa summas 617 tuhat eurot ja sellest arvestatud viiviste summas 136 tuhat eurot väljamõistmist Elion Ettevõtte AS-ilt. Elion Ettevõtte AS on vaidlustanud sidumistasu nõude õigsuse. Sidumistasude summa on Grupi 2005. aasta tegevuskuludes kajastatud kuid ei ole Elisa Mobiilsideteenused AS-ile ülekantud. Hagiavalduse alusel on tehtud eraldis viiviste summa ulatuses juhuks kui kohtuvaidlus ei lahene Elioni Ettevõtte AS-i kasuks.
- **Tehnorajatiste talumise hüvitiste eraldis.** Vastavalt 2004.a 30. aprilli Riigikohtu otsusele lasub tehnorajatiste ja võrkude omanikel kohustus maksta maaomanikele nende maale ehitatud tehnorajatiste ja võrkude talumise hüvitist alates 01. oktoobrist 2004. Rakendusseadust hüvitise suuruse ja maksmise kohta ei ole veel vastuvõetud. Rakendusseaduse vastuvõtmisel peab Elion Ettevõtte AS hüvitama võimalikud nõuded alates 01. oktoobrist 2004. Arvestades seda asjaolu on tehtud eraldis võimaliku hüvitise summa ulatuses ajavahemiku 01. oktoober 2004 - 31. detsember 2006 eest. Summade arvutamisel on lähtutud seaduse ja Vabariigi Valitsuse määruse eelnõust.

25. Sihtfinantseerimine

Alljärgnevas tabelis on esitatud informatsioon riigieelarvest sihtotstarbeliste vahendite kasutamise ja AS-i EMT poolt tehtud kulutuste hüvitamise lepingu alusel soetatud ning EV Majandus- ja Kommunikatsiooniministeeriumi poolt aktsepteeritud riist- ja tarkvara sihtfinantseerimise kohta:

	Lisad	2005	2004
Tegevuskulude finantseerimine			
Kasutamata sihtfinantseerimise jääk perioodi alguses		-	-
Saadud Vabariigi Valitsuselt		55	-
Kajastatud sihtfinantseerimise tuluna		55	-
Kasutamata sihtfinantseerimise jääk perioodi lõpus	22	-	-
Varade sihtfinantseerimine			
Amortiseerimata jääk perioodi alguses		-	-
Saadud Vabariigi Valitsuselt		106	-
Amortiseeritud tulusse		47	-
Amortiseerimata jääk perioodi lõpus	22	59	-
Tuluna kajastatud toetus kokku	4	102	-

AS EESTI TELEKOM JA TÛTARETTEVÕTJAD
KONSOLIDEERITUD FINANTSARUANNETE LISAD
31. DETSEMBRIL 2005 LÕPPENUD MAJANDUSAASTA KOHTA

Finantsaruanded on koostatud tuhandetes eurodes (EUR)

26. Finantsriskide juhtimine

Grupi äritegevusest tingituna on grupp avatud mitmetele finantsriskidele: intressi-, krediidi-, likviidsus-, valuutaniing õiglase väärtuse riskidele. Grupi riskijuhtimine on suunatud finantsturgude prognoosimatusest tulenevate potentsiaalsete kahjude minimeerimisele.

Grupi finantseerimisega ning likviidsete varade ja finantsriskide juhtimisega tegeleb Treasury vastavalt AS-i Eesti Telekom nõukogu poolt kinnitatud reeglitele.

Grupi likviidsete varade efektiivsemaks juhtimiseks on grupil avatud kontsernikontod AS-is Hansapank, AS-is SEB Eesti Ühispank, AS-is Sampo Pank ja Nordea Bank Finland Plc Eesti filiaalis. Kontsernikonto kaudu toimub vajaduse korral ka tütarettevõtjate finantseerimine.

(a) Intressirisk

Intressiriski kannavad pikaajalised finantsvarad ja kohustused, mis on tundlikud intressimäärade muutumisele. Pikaajalisi intressitundlikke finantsvarasid grupil ei ole.

Intressirisk finantskohustustele tuleneb intressimäärade volatiilsusest, mille tulemusena on raske prognoosida võetud kohustuste täpseid tagasimaksete suurusi. Halvemal juhul, suurte võlakohustuste olemasolul intressimäärade tõustes, on risk ettevõtja maksevõime halvenemisele.

Grupp oli intressimäärade volatiilsuse vastu kindlustanud ühe laenu, kus läbi IRS-i (*Interest Rate Swap*) fikseeriti 3 kuu EURIBOR. Tehing on sõlmitud Nordea Bank Finland Plc Eesti filiaaliga ning laenuleping, mille intressiriski maandati, oli sõlmitud Elion Ettevõtte AS-i ja Telia Finans AB vahel. Intressimäär laenulepingus oli 3 kuu EURIBOR + 3,5%. 2002. aasta veebruaris sõlmitud IRS-i lepingu järgselt maksis Elion Ettevõtte AS fikseeritud intressimäär 4,45%. Efektiivne intressimäär Elion Ettevõtte AS-i jaoks oli 7,95%. Laenu- ning IRS-i leping lõppesid 30. juunil 2005.

Grupi laenude intressimäärad ja tagasimaksmise tingimused on toodud finantsaruannete lisa 20.

(b) Krediidirisk

Krediidirisk on potentsiaalne raamatupidamislik kahjum, mis tekiks aruandekuupäeval juhul, kui lepingulised partnerid ei täidaks oma kohustusi. Grupil ei ole olulisi riske üksikklientide ega teiste suhtes. Vähendamaks krediidiriske, hindab grupp järjepidevalt klientide maksedistsipliini. Juhtkond ei eelda kohustuste mittetäitmist klientide poolt.

Grupis on sõnastatud reeglid, mis kohustavad jälgima investeringute ja finantstehingute vastaspoolte krediidireitinguid ning limiite. Vabade rahaliste vahendite hoidmiseks, maaklerteenuse ostmiseks ning valuutatehingute teostamiseks on grupil lubatud kasutada vastaspooltena vähemalt Baa3 krediidireitingut omavaid Eesti pankasid ning vähemalt A2 krediidireitingut omavaid välispankasid.

(c) Valuutakursiriskide maandamise instrumendid

Valuutarisk on potentsiaalne kahju valuutakursside ebasoodsast liikumisest Eesti krooni suhtes. Välisvaluutas fikseeritud kohustustest tuleneva valuutariski maandamiseks on grupp rakendanud välisvaluuta forward-, optiooni- ning swap-tehinguid, samuti on grupi kontodel riskide maandamiseks välisvaluuta aktiivid.


Grupi Treasury juhib valuutariske arvestades piirangut, et igal ajahetkel ei tohi valuutakursside liikumine üle 5% omada avatud valuutaposisioonidele suuremat mõju kui 0,2 miljonit eurot.

Põhilised välisvalutad, millega grupp arveldab, on euro ja USA dollar. 2005. aasta jooksul toimus ligikaudu 10% arveldustest euros ning alla 5% arveldustest USA dollaris. Ülejäänud valutades jäi arvelduste maht alla 1%.

31. detsembri 2005 seisuga grupil kehtivaid realiseerimata tuletisinstrumentide lepinguid valuutariskide maandamiseks ei olnud.

(d) Likviidsusrisk

Likviidsusrisk esindab ohtu ettevõtja maksevõimele. Risk realiseerub, kui ettevõtjal ei jätku vabasid vahendeid võetud laenude teenindamiseks, käibekapitali vajaduste rahuldamiseks, investeringuteks ja/või deklareeritud dividendide maksmiseks.



AS EESTI TELEKOM JA TÛTARETTEVÕTJAD
KONSOLIDEERITUD FINANTSARUANNETE LISAD
31. DETSEMBRIL 2005 LÕPPENUD MAJANDUSAASTA KOHTA

Finantsaruanded on koostatud tuhandetes eurodes (EUR)

AS-i Eesti Telekom nõukogu on sätestanud minimaalseks vajalikuks likviidsustasemeks (MVL) 5% Grupi planeeritud aastastest netokäibest igal ajahetkel. MVL-i arutamiseks summeeritakse käibevara ja kokku lepitud, kuid kasutamata krediivõimalused, ning lahutatakse 12 järgneva kuu jooksul tagasi makstavad kohustused.

(e) Õiglane väärtus

Raha ja raha ekvivalentide, debitorsete võlgnevuste, laenude ja võlakohustuste õiglasel väärtusel ei erine oluliselt nende raamatupidamislikust väärtusest.

27. Seotud osapooled

Tehinguteks seotud osapooltega loetakse tehinguid grupi kõrgema tasandi ematettevõtjaga, sidusettevõtjatega, aktsionäridega, tegev- ja kõrgema juhtkonnaga, nende lähisugulastega ja firmadega, milles nad omavad olulist osalust.

a) Seotud osapoolte nimekiri


Nimi	Seos AS-i Eesti Telekom grupiga
Tegev- ja kõrgema juhtkonna liikmed ja nende perekonnaliikmed	
Sidusettevõtjate nimekiri on toodud lisas 11	
TeliaSonera AB grupi ettevõtjad	Ematettevõtja, aktsionär
Eltel Networks Corporation (kuni 30. november 2004)	AS-i Eltel Networks vähemusosanik, aktsionär
Vabariigi Valitsus	aktsionär

Vabariigi Valitsusele osutati telekommunikatsiooniteenuseid. Tavapärase äritegevuse käigus tehingute ja saldode kohta ei ole esitatud täiendavat informatsiooni. Informatsioon maksusaldode kohta on toodud lisades 15 ja 22.

b) AS Eesti Telekom grupi tegev- ja kõrgema juhtkonna liikmete hüvitised

Tegev- ja kõrgema juhtkonnale 2005. ja 2004. aasta jooksul arvestatud hüvitised on kajastatud järgnevalt:

	2005	2004
Tasud	2 531	2 617
Lahkumishüvitised	6	214
Muud	38	19
	2 575	2 850



AS EESTI TELEKOM JA TÛTARETTEVÕTJAD
KONSOLIDEERITUD FINANTSARUANNETE LISAD
31. DETSEMBRIL 2005 LÕPPENUD MAJANDUSAASTA KOHTA

Finantsaruanded on koostatud tuhandetes eurodes (EUR)

c) Tehingud seotud osapooltega

Seotud osapoolte vastu olevate nõuete osas ei ole 2005. aastal nii nagu ka 2004. aastal moodustatud allahindluseid.

Seotud osapooltega 2005. ja 2004. aastal toimunud tehingud on kajastatud järgnevalt:

	2005	2004
<i>Osutatud telekommunikatsiooniteenused</i>		
Sidusettevõtjad	67	55
Aktsionärid	12 480	14 022
Äriühingud, milles nõukogu liikmed omavad olulist mõjuvõimu	-	15
	12 547	14 092
<i>Muud äritulud</i>		
Sidusettevõtjad	2	90
Aktsionärid	-	185
	2	275
<i>Ostetud telekommunikatsiooniteenused</i>		
Sidusettevõtjad	137	73
Aktsionärid	9 904	9 210
	10 041	9 283
<i>Ostetud muud teenused</i>		
Sidusettevõtjad	4	1
Aktsionärid	33	274
Äriühingud, milles nõukogu liikmed omavad olulist mõjuvõimu	-	4
	37	279
<i>Finantstulud</i>		
Sidusettevõtjad	17	9
<i>Finantskulud</i>		
Aktsionärid	5	30
<i>Nõuded seotud osapooltele kokku</i>		
Sidusettevõtjad	272	326
Aktsionärid	2 237	4 018
	2 509	4 344
<i>Võlad seotud osapooltele kokku</i>		
Sidusettevõtjad	7	24
Aktsionärid	1 423	1 618
Tegev- ja kõrgem juhtkond	624	751
	2 054	2 393

AS EESTI TELEKOM JA TÛTARETTEVÕTJAD
KONSOLIDEERITUD FINANTSARUANNETE LISAD
31. DETSEMBRIL 2005 LÕPPENUD MAJANDUSAASTA KOHTA

Finantsaruanded on koostatud tuhandetes eurodes (EUR)

28. Tingimuslikud kohustused

Tingimuslik dividendide tulumaksu kohustus

Ettevõtte jaotamata kasum seisuga 31. detsember 2005 moodustas 138 421 (31. detsember 2004: 139 478) tuhat eurot. Dividendide väljamaksmisel omanikele alates 1. jaanuarist 2006 kaasneb sellega tulumaksukulu 23/77 (kuni 31. detsember 2005 kehtis maksumäär 24/76) netodividendina väljamakstavalt summalt. Seega on bilansipäeva seisuga eksisteerinud jaotamata kasumist omanikele võimalik dividendidena välja maksta 106 584 tuhat eurot ning dividendide väljamaksmisega kaasneks dividendide tulumaks summas 31 837 tuhat krooni. Seisuga 31. detsember 2004 oleks dividendidena võimalik olnud välja maksta 106 003 tuhat eurot, millega oleks kaasnenu tulumaks summas 33 475 tuhat eurot.

Muud tingimuslikud kohustused

	2005	2004
Tegev- ja kõrgema juhtkonna lahkumishüvitised	1 402	1 318
Ettevõtjatele antud garantiid	169	52
Endistele töötajatele antud garantiid	13	13
	1 584	1 383

Seoses kolmanda põlvkonna mobiiltelefonivõrgu tehnilise loa väljastamisega AS-ile EMT on selle loa valdaja kohustatud loa väljastamisest (17. juuli 2003) hiljemalt seitsmendal aastal käivitama vähemalt 30 protsenti Eesti elanikkonda katvat kolmanda põlvkonna mobiiltelefonivõrku, mis vastab võrgu arhitektuurilt ja planeeritavate teenuste poolest kolmanda põlvkonna mobiiltelefonivõrgu Euroopa standardorganisatsioonide standarditele. Nimetatud võrk peab tagama andmeedastuskiiruse linnades vähemalt 144 kbit/sek ja mujal vähemalt 64 kbit/sek.


Viimaste aastate jooksul ei ole Grupi ettevõtted olnud kontrollimise objektiks Tolli- ja Maksuameti poolt

Maksuhalduril on õigus kontrollida ettevõtte maksuarvestust kuni 6 aasta jooksul maksudeklaratsiooni esitamise tähtjast ning vigade tuvastamisel määrata täiendav maksusumma, intressid ning trahvi. Lisaks on teatud juhtudel võimalik maksukriteeriumi avastamisel määrata trahvi.

Ettevõtte juhtkonna hinnangul ei esine asjaolusid, mille tulemusena võiks maksuhaldur määrata ettevõttele olulise täiendava maksusumma.

Kohtuvaidlused

- **Operaatori eelvaliku võimaldamine**
22. aprillil 2004 tegi Sideamet ettekirjutuse, millega kohustas Elion Ettevõtted AS-i tagama oma telefonivõrgu analoogjaamade tarbijatele operaatori eelvaliku võimaldamise teise ettevõtja telefoniteenuse kasutamiseks, sh. arveldusandmete edastamise ilma täiendava tasuta.
20. mail 2004 esitas Elion Ettevõtted AS Tallinna Halduskohtule kaebuse antud ettekirjutuse täitmise peatamiseks. Kohus rahuldab Elioni kaebuse peatades ettekirjutuse täitmise kohtuvaidluse ajaks. Kohtuistung nimetatud asjas toimub 30. märtsil 2006. Kohtuvaidlusel on oluline praktiline tähendus Elionile. Kuna ettekirjutuse täitmine on peatatud, siis ei ole Elion pidanud kahe aasta jooksul tegema täiendavaid investeeringuid analoogjaama klientidele operaatori eelvaliku võimaluse loomiseks. 01. jaanuaril 2005 jõustus elektroonilise side seadus, mille kohaselt peab Elioni looma võimalused eelvaliku kasutamiseks ka analoogjaama klientidele. Investeeringu suurus sõltub sellest, milline tehniline lahendus valitakse. Seega peab Elion arvestama vastava investeeringu tegemisega tulevikus, sõltumata kohtuasja tulemusest.
- **Elisa Mobiilsideteenuste AS hagi täiendava sidumisteenuse tasu nõudes**
05. detsembril 2005 esitas Elisa Mobiilsideteenused AS Elion Ettevõtted AS-i vastu hagi tasumata sidumistasu ja sellelt arvestatud viiviste väljamõistmiseks summas 753 tuhat eurot. Hagi põhjenduse kohaselt rakendas Elion Elisa mobiilivõrgus ebaõiget kõne lõpetamise sidumistasu. Kuna Elioni ja Elisa Mobiilsideteenuste vahel puudus ajavahemikul 01.01.05 - 01.08.05 sidumisleping ja seega puudus ka kokkulepe hinnas, siis rakendas Elion mõistliku tasu saamise põhimõtet s.t sellist tasu, mis sisaldaks mõistlikku kasumit. Kohtuistungiga aega ei ole käesolevaks ajaks kindlaks määratud. Elisa Mobiilsideteenuste hagi rahuldamise korral võidakse Elion Ettevõtted AS-lt välja mõista 753 tuhat eurot, millele lisandub veel vaidluste kestel suurenenud viivis. Kuna Elion on eeldatava kulusumma kohta eraldise juba moodustanud, siis täiendavat kulu antud hagi rahuldamine kaasa ei too. Samas on juhtkond hinnanud, et väljamõistetav summa võib kujuneda oluliselt väiksemaks.



AS EESTI TELEKOM JA TÛTARETTEVÕTJAD

KONSOLIDEERITUD FINANTSARUANNETE LISAD

31. DETSEMBRIL 2005 LÕPPENUD MAJANDUSAASTA KOHTA

Finantsaruanded on koostatud tuhandetes eurodes (EUR)

- **Tele2 Eesti AS sidumistasu suuruse vaidlustamine**
29. jaanuaril 2005 esitas Elion Tallinna Halduskohtule kaebuse, millega nõudis, et kohus tunnistaks õigusvastaseks Sideameti toimingut, millega Sideamet luges Tele2 Eesti AS-le tehtud ettekirjutuse sidumisteenuse tasu arvutamise kohta täidetuks. 04. novembri 2005 otsusega jättis Tallinna Halduskohus Elioni kaebuse rahuldamata. 02. detsembril 2005 esitas Elion Tallinna Ringkonnakohtule apellatsioonikaebuse, milles palub Tallinna Halduskohtu otsuse tühistamist. Käesolevaks ajaks ei ole Tallinna Ringkonna kohtu istungi aega kindlaks määratud. Vaidluse rahaline väärtus Elioni jaoks on 279 tuhat eurot. Kuna Elion on nimetatud summa juba Tele2 Eesti AS-le tasunud, siis ei tooks kaebuse rahuldamata jätmine Elionile täiendavaid kulusid.
- **Sideameti ettekirjutus Elionile**
Sideamet hinnangul oli Elion Ettevõtte AS-i Sõbrannumbri ja Kõneaja boonuse hinnaskeemide hulgas lubamatuid allahindlusi. Sideamet tegi Elionile kaks ettekirjutust, mille täitmise tähtpäev oli 2005. aasta 9. mai. Elion vaidlustas ettekirjutused kohtus, taotledes samaaegselt ka ettekirjutuste täitmise tähtaja peatamist, mille aga nii Tallinna Halduskohus kui ka Tallinna Ringkonnakohtu rahuldamata jätsid. Ringkonnakohtu määruse peale Elion edasi kaevata ei saa ja seega tuli Elionil ettekirjutused täita. Elion alandas ettekirjutuste täitmiseks osaliselt sidumishindu ning vähendas Kõneaja boonuse hinnaskeemi raames pakutava kõneaja hulka 25%. Samas peab Elion Sideameti ettekirjutusi ebaõiglaseks ning klientide huve kahjustavaks ning jätkab seetõttu kohtuvaidlust, et taastada esialgne olukord. Tallinna Halduskohus jättis 12. detsembril Elioni kaebuse Kõneaja boonust puudutanud ettekirjutuse peale rahuldamata, Elion kaebas kohtuotsuse edasi.

29. Tõõtjad

Keskmine tõõtjate arv 2005. aastal oli 2 175 ja 2004. aastal oli keskmine tõõtjate arv 2 447.

30. Grupi ematõõtja

AS-i Eesti Telekom grupi ematõõtja on AS Eesti Telekom, mis asub aadressil Roosikrantsi 2, 10119 Tallinn, Eesti Vabariik.

AS-i Eesti Telekom grupi esmane omanik-etõõtja on Baltic Tele AB, mis on TeliaSonera AB 100% tõõtaretõõtja ning tema postiaadressiks on Box 7754, SE-103 96, Stockholm, Rootsi Kuningriik.

AS-i Eesti Telekom grupi konsolideeritud finantsaruandeid konsolideerib TeliaSonera AB, mis on kõige kõrgema tasandi ematõõtja ning asub aadressil Sturegatan 1, SE-106 63 Stockholm, Rootsi Kuningriik.

Intsialiseeritud ainult identifitseerimiseks Initialed for the purpose of identification only
Intsialid/initials <u>H.L.</u>
Kuupäev/date <u>27.03.06</u>
PricewaterhouseCoopers, Tallinn

AS EESTI TELEKOM JA TÛTARETTEVÕTJAD
KONSOLIDEERITUD FINANTSARUANNETE LISAD
31. DETSEMBRIL 2005 LÕPPENUD MAJANDUSAASTA KOHTA

Finantsaruanded on koostatud tuhandetes eurodes (EUR)

31. Lisainformatsioon emattevõtte kohta

EMATTEVÕTJA KASUMIARUANNE

	2005	2004 Korrigeeritud
Äritulud		
Müügitulu	-	4
Muud äritulud	-	4
Äritulud kokku	-	8
Tegevuskulud		
Mitmesugused tegevuskulud	(489)	(745)
Tööjõukulud	(659)	(872)
Muud ärikulud	(58)	(45)
Kulum ja väärtuse langus	(8)	(44)
Finantstulud tütarettevõtjate aktsiatelt, neto ¹⁾	70 303	70 303
Muud finantstulud / (-kulud), neto	853	781
Kasum enne tulumaksustamist	69 942	69 386
Dividendide tulumaks	(73)	(26)
Aruandeaasta puhaskasum	69 869	69 360

Saldode ümberklassifitseerimine

2005. aastal on alltoodud 2004. aasta kohta esitatud võrdlevad saldod ümberklassifitseeritud järgmiselt:

	Esialgne 2004	Korrigeerimine	Korrigeeritud 2004
Finantstulud tütarettevõtjate aktsiatelt	64 419	5 884	70 303

- 1) Standardi IAS 27 (muudetud 2003) rakendamise tulemusena lõpetati kapitaliosaluse meetodi kasutamine tütarettevõtjate arvestusel emattevõtja konsolideerimata aruannetes. Emattevõtja finantsaruannetes investeringud tütarettevõtjatesse on kajastatud alates 1. jaanuarist 2004 soetusmaksumuse meetodil. Seoses sellega finantstulud tütarettevõtjatest emattevõtte kasumiaruandes kajastavad nendelt laekunud dividendid aasta jooksul, mitte aga tütarettevõtjate kapitaliosaluse meetodil arvestatud kasumi / kahjumi.

AS EESTI TELEKOM JA TÛTARETTEVÕTJAD

KONSOLIDEERITUD FINANTSARUANNETE LISAD

31. DETSEMBRIL 2005 LÕPPENUD MAJANDUSAASTA KOHTA

Finantsaruanded on koostatud tuhandetes eurodes (EUR)

EMAETTEVÕTJA BILANSS

	31. detsember 2005	31. detsember 2004 Korrigeeritud
VARAD		
Põhivara		
Materiaalne põhivara	16	16
Immateriaalne põhivara	3	3
Investeeringud tütarettevõtjatesse	84 196	84 196
Mitmesugused pikaajalised nõuded	-	262
Põhivara kokku	84 215	84 477
Käibevara		
Muud lühiajalised nõuded	4 276	8 624
Lühiajalised finantsinvesteeringud	80 953	73 737
Käibevara kokku	85 229	82 361
VARAD KOKKU	169 444	166 838
OMAKAPITAL JA KOHUSTUSED		
Omakapital		
Aksiikapital	88 169	88 169
Ülekurss	22 753	22 753
Reservid	8 817	8 797
Jaotamata kasum	2 802	3 488
Omakapital kokku	122 541	123 207
Pikaajalised kohustused		
Eraldised	119	119
Pikaajalised kohustused kokku	119	119
Lühiajalised kohustused		
Võlad tarnijatele ja muud lühiajalised kohustused	409	402
Intressikandvad laenu ja võlakohustused	46 375	43 110
Lühiajalised kohustused kokku	46 784	43 512
OMAKAPITAL JA KOHUSTUSED KOKKU	169 444	166 838

Saldode ümberklassifitseerimine

2005. aastal on alltoodud 2004. aasta kohta esitatud võrdlevad saldod ümberklassifitseeritud järgmiselt (Investeeringud tütarettevõtjatesse kajastatakse soetusmaksumusel alates 01. jaanuar 2004):

	Esialgne 01.01.2004	Korrigeerimine	Korrigeeritud 01.01.2004
<u>Põhivara</u>¹⁾			
Investeeringud tütarettevõtjatesse	226 070	(141 874)	84 196
<u>Omakapital</u>¹⁾			
Jaotamata kasum	146 395	(141 874)	4 521
	Esialgne 2004	Korrigeerimine	Korrigeeritud 2004
<u>Käibevara</u>²⁾			
Lühiajalised finantsinvesteeringud	1 845	71 892	73 737
Raha ja raha ekvivalendid	28 782	(28 782)	-
<u>Lühiajalised kohustused</u>³⁾			
Intressikandvad laenu ja võlakohustused	-	43 110	43 110

- 1) Standardi IAS 27 (muudetud 2003) rakendamise tulemusena lõpetati kapitaliosaluse meetodi kasutamine tütarettevõtjate arvestusel emaettevõtja konsolideerimata aruannetes. Emaettevõtja finantsaruannetes investeeringud tütarettevõtjatesse on kajastatud alates 1. jaanuarist 2004 soetusmaksumuse meetodil.

Initsiaalseeritud ainult identifitseerimiseks
 Initialed for the purpose of identification only
 Initsiaalid/initials H.L.
 Kuupäev/date 27.03.06
 PricewaterhouseCoopers, Tallinn


AS EESTI TELEKOM JA TÛTARETTEVÕTJAD**KONSOLIDEERITUD FINANTSARUANNETE LISAD****31. DETSEMBRIL 2005 LÕPPENUD MAJANDUSAASTA KOHTA**

Finantsaruanded on koostatud tuhandetes eurodes (EUR)

- 2) Alates 2005. aastast bilansi kirje „Raha ja raha ekvivalendid” ei sisalda pangadeposiite tähtajaga alates kolmest kuust kuni kaheistkümne kuuni. Need on üleviidud lühiajalistesse finantsinvesteeringutesse. Andmete võrreldavuse tagamiseks on korrigeeritud 2004. aasta vastavad bilansi ning rahavoogude kirjed.
- 3) Bilansi intressikandvate laenude ja kohustuste kirjel on kajastatud emaettevõtja võlg tütarettvõtjate ees seoses kontsernikonto haldamisega (kõik kontsernikonto arveldused ja rahapaigutused toimuvad emaettevõtja arvelduskontode kaudu).

EMAETTEVÕTJA OMAKAPITALI MUUTUSTE ARUANNE

	Aktsia- kapital	Reservid		Jaotamata kasum	Omakapital kokku
		Ülekurss	Kohustuslik reservkapital		
31. detsember 2003	87 971	21 156	8 781	146 395	264 303
Arvestuspõhimõtete muutmise mõju	-	-	-	(141 874)	(141 874)
01. jaanuar 2004	87 971	21 156	8 781	4 521	122 429
Kohustusliku reservkapitali suurendamine	-	-	16	(16)	-
Emiteeritud aktsiad	198	1 597	-	-	1 795
Väljakuulutatud dividendid	-	-	-	(70 377)	(70 377)
<i>Muutused kokku</i>	<i>198</i>	<i>1 597</i>	<i>16</i>	<i>(70 393)</i>	<i>(68 582)</i>
Aruandeaasta kasum	-	-	-	69 360	69 360
31. detsember 2004	88 169	22 753	8 797	3 488	123 207
01. jaanuar 2005	88 169	22 753	8 797	3 488	123 207
Kohustusliku reservkapitali suurendamine	-	-	20	(20)	-
Väljakuulutatud dividendid	-	-	-	(70 535)	(70 535)
<i>Muutused kokku</i>	<i>-</i>	<i>-</i>	<i>20</i>	<i>(70 555)</i>	<i>(70 535)</i>
Aruandeaasta kasum	-	-	-	69 869	69 869
31. detsember 2005	88 169	22 753	8 817	2 802	122 541
Valitseva ja olulise mõju all olevate osaluste bilansiline väärtus	-	-	-	(84 196)	(84 196)
Valitseva ja olulise mõju all olevate osaluste väärtus arvestatuna kapitaliosaluse meetodil	-	-	-	219 815	219 815
Korrigeeritud konsolideerimata omakapital 31. detsember 2005	88 169	22 753	8 817	138 421	258 160




AS EESTI TELEKOM JA TÛTARETTEVÕTJAD
KONSOLIDEERITUD FINANTSARUANNETE LISAD
31. DETSEMBRIL 2005 LÕPPENUD MAJANDUSAASTA KOHTA

Finantsaruanded on koostatud tuhandetes eurodes (EUR)

EMAETTEVÕTJA RAHAVOOGUDE ARUANNE

	2005	2004 Korrigeeritud
Rahavood äritegevusest		
Puhaskasum	69 869	69 360
Korrigeerimised:		
Dividendide tulumaks	73	26
Muud finantstehingud	(853)	(781)
Tütarettevõtetelt saadud tulud	(70 303)	(70 303)
Põhivara kulum ja väärtuse langus	8	44
Kasum põhivara müügist ja mahakandmisest	-	(5)
Rahavood äritegevusest enne käibekapitali muutusi	(1 206)	(1 659)
Äritegevusega seotud nõuete ja ettemaksete muutus	(146)	(150)
Äritegevusega seotud kohustuste ja ettemaksete muutus	4	(50)
Rahavood äritegevusest peale käibekapitali muutusi	(1 348)	(1 859)
Makstud intressid	(99)	(74)
Makstud dividendide tulumaks	(73)	(26)
Rahavood äritegevusest kokku	(1 520)	(1 959)
Rahavood investeerimistegevusest		
Materiaalse põhivara soetamine	(4)	-
Litsentside soetamine	(3)	-
Materiaalse ja immateriaalse põhivara müük	-	18
Lühiajaliste finantsinvesteeringute muutus, neto ¹⁾	(5 602)	(2 419)
Antud laenud	(1 709)	(12 063)
Antud laenude tagasimaksed	6 357	7 000
Saadud dividendid	70 303	70 303
Saadud intressid	1 029	1 231
Rahavood investeerimistegevusest kokku	70 371	64 050
Rahavood finantseerimistegevusest		
Konverteeritavate võlakirjade tagasimaksed	-	(3)
Aktsiate emiteerimine	-	1 775
Saadud lühiajalise laene	3 264	6 530
Makstud dividendid	(70 535)	(70 377)
Rahavood finantseerimistegevusest kokku	(67 271)	(62 075)
Raha ja raha ekvivalentide muutus	1 580	16
Raha ja raha ekvivalendid aasta alguses ¹⁾	-	-
Valuutakursi muutuste mõju	8	(16)
Raha ja raha ekvivalendid aasta lõpus ¹⁾	1 588	-

- 1) Alates 2005. aastast bilansi kirje „Raha ja raha ekvivalendid“ ei sisalda pangadeposiite tähtajaga alates kolmest kuust kuni kaheteistkümne kuuni. Need on üleviidud lühiajalistesse finantsinvesteeringutesse. Andmete võrreldavuse tagamiseks on korrigeeritud 2004. aasta vastavad bilansi ning rahavoogude kirjed. Rahavoogude aruande kirje „Raha ja rahaekvivalendid“ sisaldab muu hulgas ka lühiajalisi finantsinvesteeringuid tähtajaga vähem kui kolm kuud.











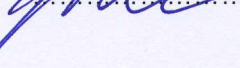
AS EESTI TELEKOM JA TÜTARETTEVÕTJAD

**JUHATUSE JA NÕUKOGU ALLKIRJAD
31. DETSEMBRIL 2005 LÕPPENUD MAJANDUSAASTA ARUANDELE**

Juhatus on 27. märtsil 2006 koostanud AS-i Eesti Telekom ja tütarettevõtjate tegevusaruande ning konsolideeritud finantsaruande.

AS-i Eesti Telekom nõukogu on juhatuse poolt esitatud majandusaasta aruande, mis koosneb AS-i Eesti Telekom grupi tütarettevõtjate tegevusaruandest, konsolideeritud raamatupidamise aastaaruandest ja selle lisadest, juhatuse ettepaneku kasumi jaotamise kohta ning audiitori järelalusotsuse läbi vaadanud ja üldkoosolekule esitamiseks heaks kiitnud.

Majandusaasta aruandele on alla kirjutanud kõik juhatuse ja nõukogu liikmed.

<i>Nimi</i>	<i>Ametinimetus</i>	<i>Allkiri</i>	<i>Kuupäev</i>
Jaan Männik	juhatuse esimees		30.03.2006
Hille Võrk	juhatuse liige		30.03.2006
Erik Hallberg	nõukogu esimees		30.03.2006
Bengt Andersson	nõukogu liige		30.03.2006
Alo Kelder	nõukogu liige		11.04.2006
Tomas Olav Lenke	nõukogu liige		30.03.2006
Tarmo Porgand	nõukogu liige		30.03.2006
Mats Salomonsson	nõukogu liige		30.03.2006
Raivo Vare	nõukogu liige		30.03.2006

AUDIITORI JÄRELDUSOTSUS

AS Eesti Telekom aktsionäridele

Oleme auditeerinud kaasnevat AS Eesti Telekom (emaettevõtte) ja selle tütaretevõtete (kontsern) 31. detsembril 2005 lõppenud aasta kohta koostatud konsolideeritud bilanssi, sellega seotud konsolideeritud kasumiaruannet, rahavoogude aruannet ja omakapitali liikumiste aruannet antud kuupäeval lõppenud aasta kohta. Nimetatud konsolideeritud raamatupidamise aastaaruanne on esitatud lehekülgedel 12-60 ja selle eest vastutab emaettevõtte juhatus. Meie kohustus on avaldada auditi tulemustele tuginedes arvamust nimetatud raamatupidamise aastaaruande kohta.

Sooritasime auditi kooskõlas rahvusvaheliste auditeerimisstandarditega. Nimetatud standardid nõuavad, et audit planeeritaks ja sooritataks viisil, mis võimaldaks põhjendatud kindlustundega otsustada, kas raamatupidamise aastaaruanne on koostatud olulises osas korrektselt. Auditi käigus kontrollitakse väljavõtteliselt tõendusmaterjale, millel põhineb raamatupidamise aastaaruandes esitatud informatsioon. Audit hõlmab ka kasutatud arvestuspõhimõtete ja juhtkonnapoolsete raamatupidamislike hinnangute kriitilist analüüsi ning seisukohavõttu raamatupidamise aastaaruande esituslaadi suhtes tervikuna. Usume, et audit annab meile põhjendatud aluse arvamuse avaldamiseks.

Meie arvates kajastab ülalmainitud kaasnev raamatupidamise aastaaruanne olulises osas õigesti ja õiglaselt kontserni finantsseisundit seisuga 31. detsember 2005 ja 2005. aasta tegevuse tulemust ning rahavoogusid kooskõlas rahvusvaheliste finantsaruandluse standarditega, nagu need on vastu võetud Euroopa Liidu poolt.



Urmas Kaarlep
AS PricewaterhouseCoopers



Heidi Seeland
Vannutatud audiitor

27. märts 2006