

Eesti Telekom on Eesti suurim telekommunikatsiooni- ja IT-ettevõtete grupp, kes pakub kodu- ja ärikommunikatsiooni võimalusi kõigile.



AASTARAAMAT 2005



Tekstid: Ain Parmas, Hille Võrk  
Kujundus: Smile Group  
Fotod: Margus Johanson, Risto Ring,  
Kaupo Kikkas, Lembit Peegel,  
Eesti Korvpalliliit  
Eriline tänu: kohvik Spirit (foto lk 15),  
Tallinna Ülikool (foto lk 16)  
Trükk: Ellington Trükiagentuur

# Eesti Telekom

**EESTI TELEKOM** on Eesti suurim telekommunikatsiooni- ja IT-ettevõtete grupp, kelle aktsiad on alates 1999. aastast noteeritud Tallinna Börsil ja Londoni väärtpaberibörsil (**OMX:ETLAT/LSE:EETD**). Eesti Telekomitütarfirma Elion Ettevõtte AS hoiab **Eestis liidripositsiooni** nii tavatelefoniside, internetiühenduste kui ka andmesidelahenduste turul ning on jõuliselt sisenenud IT-lahenduste ning digitaalse telepildi edastuse turule. Eesti Telekomitütarfirma AS EMT on **Eesti suurim mobiiloperaator**, kes pakub parima kvaliteediga kõneteenuseid ning uuenduslikke mobiilseid andmeside- ja siseteeenuseid. EMT on Eesti mobiilside tehnoloogialiider.

## Visioon


**EESTI TELEKOM GRUPI** ettevõtte on tuntud kui oma valdkonna usaldusväärsed partnerid ning klientidele vajalike innovatiivsete lahenduste pakkujad. Peame oluliseks pikaajalisi kliendisuheteid ning pakume kodu- ja ärikommunikatsiooni võimalusi kõigile – telefonikõnest kuni kommunikatsiooni- ja infotehnoloogia terviklahendusteni, telefonide ja arvutite müügist kiire internetiühenduse ning suurte infotehnoloogiasüsteemide ehitamise ja hooldamiseni. Samuti osutame erinevaid lisateenuseid koostöös teiste turul tunnustatud partneritega. Tegutseme efektiivselt, luues väärtust aktsionäridele ning hinnates oma töötajaid.

## Sisukord

.03	Eesti Telekom grupi struktuur	.21	Finantsaruanded IFRSi järgi
.04	Võtmenäitajad	.76	Tegevjuhtkond, nõukogu
.06	Nõukogu esimehe pöördumine	.78	Grupi juhtimise põhimõtted
.08	Juhatuse esimehe pöördumine	.79	Aktsiainfo
.11	Digitaalsed kodud muutuvad reaalsuseks	.80	Dividendid
.14	Äriklientidele piletid turuliidrite rongile	.81	Informatsioon investoritele
.19	Partner kogu ühiskonnale		



# Eesti Telekom grupi struktuur

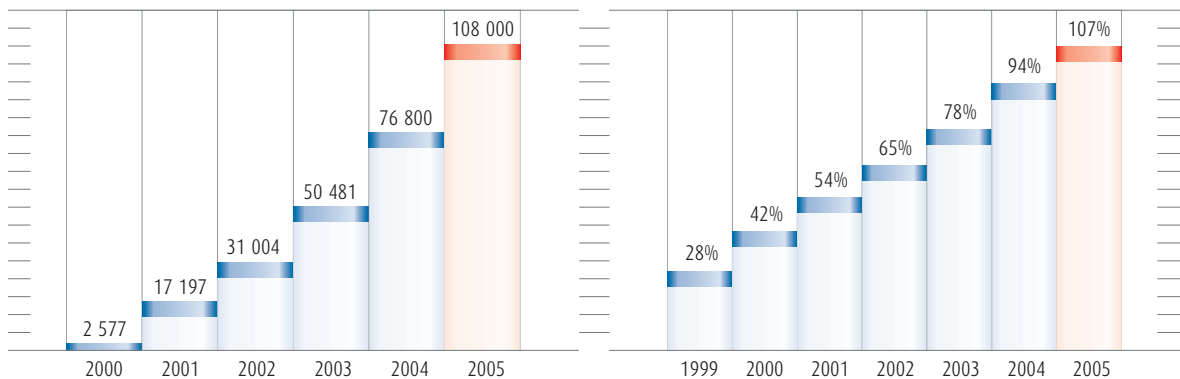


Seisuga 10.04.2006

**EESTI TELEKOM GRUPPI** kuuluv Elion Ettevõtted AS koos tütar- ja sidusfirmadega pakub nii tavatelefone-, interneti-, andmeside-, IT- kui ka digitaalse televisiooni teenuseid. Elion Ettevõtted ASil on üle-eestiline telekommunikatsioonivõrk, mida kasutavad ka teised telekommunikatsioonioperaatorid Eestis. ASi Eesti Telekom teine tütarettevõtja AS EMT on Eesti suurim mobiilsideoperaator, kes

omab Eesti kvaliteetseimat mobiilivõrku ning pakub lisaks ka innovaatilisi lisaväärtusteenuseid. EMT on Eesti mobiilside tehnoloogialiider, kes on omal ajal esimesena Eestis toonud komertskasutusse GPRS-i ja EDGE-i andmesideteenused, loonud Eesti esimese WAP-portaali EMT GO! ning avanud 2005. aastal Eesti esimese 3G mobiilsidevõrgu.

## 2005. aasta võtmenäitajad



### Lairiba interneti kasutajate arv kasvas kiiresti

2005. aastaga kasvas Elioni interneti püsijuhenduste arv rohkem kui 40%. Püsijuhenduste leviala laienes enam kui viiendiku võrra ning praeguseks oleme jõudnud kõigisse Eesti linnadesse ja rohkem kui 1000 küllasse. Lairiba internetti saab hinnanguliselt kasutada rohkem kui 90% eestimaalastest.

### Mobiilside tihedus Eestis

Mobiilside tihedus kasvas Eestis 2005. aastal 13% ning ületas maailgise 100% piiri.

miljonites kroonides	2001	2002	2003	2004	2005
Äritulud	4 197	4 560	4 808	5 139	<b>5 168</b>
Ärikasum enne põhivara kulumit	1 931	2 131	2 118	2 122	<b>2 141</b>
Ärikasum	795	1 130	1 237	1 306	<b>1 388</b>
Ärikasumi marginaal, %	19,0	24,8	25,7	25,4	<b>26,9</b>
Perioodi puhaskasum	779	1 040	1 040	998	<b>1 088</b>
Tulu aktsia kohta, kroonides	5,67	7,57	7,53	7,21	<b>7,88</b>
Netovõla suhe omakapitali, %	(9,3)	(23,5)	(32,8)	(36,1)	<b>(41,2)</b>
<b>Makstud dividende aktsia kohta</b>	<b>5,50</b>	<b>5,50</b>	<b>6,00</b>	<b>8,00</b>	<b>8,00</b>

## Mobiilside

- > EMT klientide arv kasvas 677 000ni.
- > EMT turuosa on stabiilselt 47%.
- > 28. oktoobril andis EMT esimesena Eestis kommertskasutusse 3G mobiilsidevõrgu koos mobiilse TV, videokõnede, kiirema mobiilse interneti ja teiste uue põlvkonna mobiiliteenustega.
- > EMT laiendas kiiret andmesidet võimaldava EDGE-teenuse leviala kõigisse Eestisse linnadesse ja suurematesse asulatesse, kattes EDGEi levialaga 30% Eesti pindalast.
- > Aasta alguses Eestis käivitunud mobiilnumbrite liikuvus andis turuliider EMTle kliente juurde, mis on ainulaadne saavutus Euroopas.
- > 2004. aasta lõpul turuletoodud EMT säästuoperaator Diil kujunes säästumobiilituru suunajaks. Diil kogus aastaga üle 71 000 klienti ning omab säästusegmendis samuti suurimat, umbes 47% turuosa.
- > Mobiilse interneti kasutajaskond kasvas 2005. aastal rohkem kui kolmandiku võrra ligikaudu 103 000ni ning kasutatud andmemahud suurenesid ligi poole võrra.

## Internet, IT ja fiksside

- > Elioni interneti püsüühenduste arv ületas oktoobris 100 000 piiri ning jõudis aasta lõpuks 108 000ni, kasvades aastaga rohkem kui 40%. Püsüühendused on jõudnud kõigisse Eesti linnadesse ning rohkem kui 1000 külasse.
- > Elion omandas Baltimaade juhtiva IT-firma MicroLink Eesti tegevused. MicroLink Eesti AS jätkab iseseisvana tegevust Elion grupi koosseisus. MicroLinki omandamine võimaldab klientidele pakkuda veelgi suuremat valikut IT- ja telekommunikatsiooniteenuseid ning terviklahendusi.
- > Elion alustas digitaalse telepildi pakkumist. Elioni esindused alustasid telerite müüki, et pakkuda koos kvaliteetse digitaalse telepildiga ka vajalikke seadmeid DigiTV vaatamiseks.
- > Elioni ja EMT esindused müüsid 2005. aastal 2,5 korda rohkem arvuteid kui 2004. aastal, sealhulgas ligikaudu 4,5 korda rohkem sülearvuteid, kasvades 22% turuosaga Eesti suurimaks sülearvutite jaemüüjaks.
- > Elion tõi populaarse Kodulahenduse eeskujul turule Äri lahenduse, mis võimaldab kasutada interneti püsüühendust, e-posti, veebimajutust ning telefonühendust ühtse kuutasu eest. Äri lahendusest kasvas koostöös sõsarfirmaga EMT välja Ühislahendus, mis lisas paketti mobiiltelefoninumbrid, kuutasupõhised tavatelefooni- ja mobiilikõned, mobiilse interneti ja e-posti vastuvõtmise mobiiltelefonilt SMS-sõnumitena.
- > Elion sai Microsofti sertifitseeritud kuldpartneriks võrgunduse infrastruktuuride valdkonnas.
- > Elion suurendas aastaga neli korda interneti välisühenduste kogumahtu 10 gigabitini sekundis, mis on teadaolevalt suurim Eesti internetiteenuste pakujate seas.
- > Aprillis sai viieaastaseks Elioni ADSL-võrk. Alates 2005. aasta keskpaigast paigaldab Elion ainult uut ning kiiremat ADSL2+ tehnoloogiat toetavaid võrgusõlmi, et pakkuda ADSL-võrgu kaudu klientidele ka kvaliteetseid DigiTV teleprogramme.
- > Alcatel tarnis Elionile passiivse optilise võrgu (PON) seadmed valguskaabli lahenduse pakkumiseks uutest eramajapiirkondades. Lahendus võimaldab nii ülikiiret internetiühendust, kõnesidet kui ka ülikvaliteetse digitaalse telepildi edastust. Tegemist on uue tehnoloogia ühe esimese kasutusega Euroopas.
- > Detsembris rajas Elion esimesed uue traadita interneti tehnoloogia (WiMax) levialad Tallinna lähistele ning plaanib 2006. aastal katta WiMaxi võrguga kogu Harjumaa, et laiendada veelgi raadiointerneti leviala.
- > Elion suutis hoida tavatelefonide turuosa 85% tasemel.
- > Elion pakub Kodupaketi klientidele alates 15. oktoobrist võrgusiseseid kõnesid alates 10. kõneminutist tasuta.

# Edukas tugevusproov

## Nõukogu esimehe pöördumine

**AUSTATUD AKTSIONÄR,** 2005. aasta töestas selgelt Eesti Telekom grupi tugevust: head majandustulemused saavutati äärmiselt tihedas konkurentsisis ning ettevõtte turupositsioon on jätkuvalt hea.

Nõukogu määras Eesti Telekomile 2005. aastaks väljakutsuvad eesmärgid. Heade majandustulemuste saavutamise nurgakiviks oli kombinatsioon mitmest olulisest asjast - ühelt poolt tuli klientidele pakkuda atraktiivset hinda, teiselt poolt tagada teenuste käepärasus ja kvaliteet ning viimase komponendina säilitada ettevõtte tegevuse efektiivsus.

EMT hoidis edukalt mobiilside turuosa 47% tasemel. Seejuures ei saa unustada, et firma tegutseb „ülerahvastatud“ turul, kus klientidele pakutavate erinevate operaatorite mobiilsidepakettide arv on aastaga kasvanud 7-lt 15-ni. Mobiilse interneti kasutajaskond on kiiresti kasvanud ning mobiilne andmeside on muutunud meie klientidele järjest enam oluliseks. EMT 3G mobiilsidevõrgu avamine kommertskasutuseks 2005. aasta lõpul oli oluline samm selleks, et parandada ühenduskiirusi mobiilvõrgus ning tänu sellele pakkuda mobiilsele andmesidele uusi kasutusalasid.

Olen väga rahul Elioni jätkuva eduga lairiba interneti püsiühenduste turul. Möödunud aasta jooksul ühendati rida väiksemad internetivõrke meie kiirelt kasvava interneti ärivaldkonnaga. Näiteks on koos 100%-lise tütarfirmaga Viru Net Narva piirkonda tehtud investeeringud parandanud kiiresti ja oluliselt meie sealset turupositsiooni.

Nõukogu tahe kohandada Elioni tegevust äriklientide soovidega uute teenuste ja lahenduste järele muutis võimalikuks Baltimaade juhtiva IT-firma MicroLinki ostmise koostöös Läti SIA Lattelekomi ja Leedu AB Lietuvos Telekomasega. See ühinemine annab meile uusi oskusi ja laiendab meie tegevusvaldkonda veelgi, mängides võtmerolli seni pakutud traditsiooniliste telekommunikatsiooni-teenuste täiendamisel.

Vaatamata suurtele investeeringutele tulevikuvõldekandadesse on Eesti Telekom suutnud näidata jätkuvalt häid jooksvaid finants-tulemusi. Nii mobiilside kui ka fiksteenuste käive on 2005. aastal rahuldavalt kasvanud ning on säilitatud ärivaldkondade hea kasumlikkus. Selleks, et tagada häid finantstulemusi ka tulevikus, astume pidevalt samme nii meie teenuste kvaliteedi kui ka firmade tegevuse parandamiseks. Oleme pidevalt valmis kohandama ennast klientide soovidega ja võtma kasutusele uusi tulevikuedu tagavaid tehnoloogiasid.

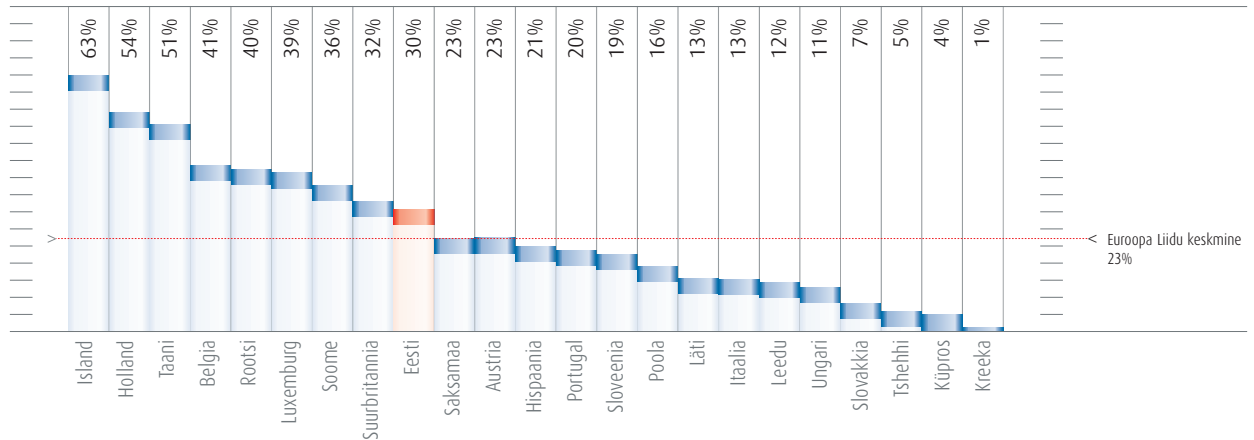
Ettevõtte rahavoog on jätkuvalt väga tugev. Eesti Telekomil võlakooormus on olematu ning seetõttu suutsime 2005. aastal maksta dividende 8 krooni aktsia kohta.

ASi Eesti Telekom nõukogu esimehena olen rahul 2005. aasta saavutuste ning majandustulemustega. Ma loodan, et ettevõtte aktsionärid ühinevad minuga, et tänada ettevõtte tegevjuhtkonda ja kõiki töötajaid panuse eest heade tulemuste saavutamisel.



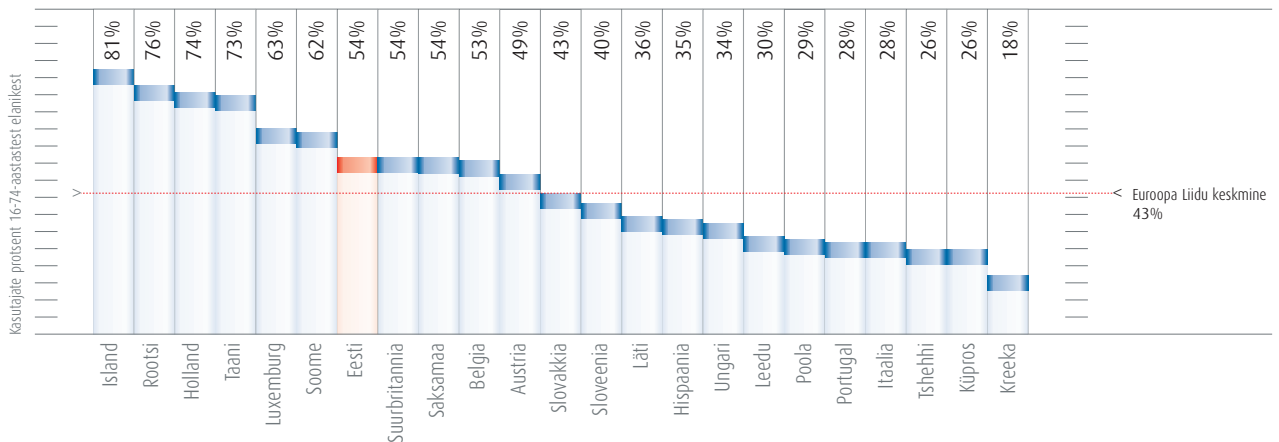
### Internetikasutajad Euroopas 2005

30% Eesti kodudes on kiire interneti püsühendus, mis annab 9. koha Euroopa riikide seas ning ületab euroliidu keskmist 7%ga.  
Allikas: Eurostat



### Lairiba interneti püsühendustega kodud Euroopas 2005

54% Eesti elanikest kasutas 2005. aastal vähemalt üks kord nädalas interneti. Selle näitajaga jagas Eesti Euroopas 7.-9. kohta, ületades euroliidu keskmist rohkem kui 10%  
Allikas: Eurostat



> Väärtus aktsionäridele < "Eesti Telekomis võlakoormus on olematu ning seetõttu suutsime 2005. aastal maksta dividende 8 krooni aktsia kohta."

**Erik Hallberg** NÕUKOGU ESIMEES



# Eesti Telekom läks liidrina oma teed

## Juhatusesimehe pöördumine

Eesti Telekom grupp suutis 2005. aastal tõestada oma tehnoloogialiidri rolli mitme innovatiivse teenuse turuletoomisega ning panna selgelt oma paremus maksma kõige kiiremini kasvavas ärivaldkonnas – IT-teenustes.

**2005. AASTAL JÕUDIS** lõpule Eesti Telekomitütarfirma Elioni ja Baltimaade juhtiva IT-firma MicroLinki ühinemine, mis tõi Eesti IT-turule kindla liidri, kes suudab klientidele pakkuda kõige laiemat valikut kommunikatsiooni- ja IT-teenuseid ning terviklahendusi. Juba ilma MicroLinki panuseta kasvas eelmisel aastal Elioni IT-teenuste müük 40%. Täpselt samapalju suurenes ka äriklientide arv, kes kasutavad vähemalt ühte Elioni IT-teenust. Tänavu, juba koos MicroLinkiga, ootame veelgi suuremat kasvu.

Teine tütarfirma, EMT tegi ajalugu sellega, et andis 2005. aasta oktoobris esimesena Eestis kommertskasutusse 3G mobiilsidevõrgu koos mobiilse TV, videokõnede ja teiste uue põlvkonna mobiiliteenustega.

Ka Elion grupp sisenes 2005. aastal enda jaoks täiesti uude ärivaldkonda ning alustas digitaalsetelepildi pakkumist. Kui esmalt oli fookuses uute elamupiirkondade varustamine digitaalsetelevisiooniga, siis juba 2006. aastal hakkame ADSL-võrgu vahendusel pakkuma telepilti osana kolmiklahendusest. Tänu sellele suudab Eesti Telekom grupp pakkuda kodudesse lisaks suhtlusele ka meelelahutust – kiiret interneti, töökindlat kõnesidet, ülikvaliteetset digitaalsetelevisiooni ning arvuteid, mobiiltelefone, telereid, digikaameraid ja muid seadmeid teenuste kasutamiseks.

Elion ja EMT muutsid palju mugavamaks meie äriklientide elu. Elioni kuutasupõhisest Äri lahendusest kasvas koostöös sõsarfirmaga EMT välja Ühislahendus, millega lisandusid interneti- ja telefoniuhenduse kõrvale ka mobiilsideteenused ning kuutasupõhisest tavatelefonit- ja mobiilikõned. Väike ja keskmise suurusega ettevõtte saab nüüd Ühislahendusega luua endale tervikliku töökeskkonna, muuta lahenduse komponente ja kohandada see oma vajadustele sobivaks ning hoida tänu ühtsele kuutasule kommunikatsioonikulud kindlalt kontrolli all.

Selleks, et oleks võimalik käia tehnoloogialiidri teed ning investeerida sadu miljoneid kroone uute innovatiivsete teenuste turuletoomisse, tuleb olla tugev ka traditsioonilistes

ärivaldkondades. 2005. aasta alguses Eestis käivitunud mobiilnumbriliikuvusega vahetas operaatorit umbes 75 000 klienti, kuid ainulaadse saavutusena Euroopas sai turuliider EMT numbriliikuvuse esimesel aastal kliente hoopis juurde. Oma osa on siin rohkem kui aasta tegutsenud EMT säästuoperaatoril Diil, kes on kujunenud säästumobiilitoru suunajaks. Diil on praeguseks kogunud üle 71 000 klienti ning omab säästusegmen dis samuti suurimat, umbes 47% turuosa nagu EMT kogu Eesti mobiilsideturul.

Kuigi kõneside liigub kõikjal maailmas fiksvõrgust mobiilvõrku, on lauatelefon Eestis siiski populaarne sidevahend ning seda iseäranis äriklientide seas. Seda näitab kasvõi trend, et äriklientide kasutuses olevate telefoniliinide arv on mitmel viimasel aastal tõusnud tuhandete võrra. Tänu sellele on Elioni turupositsioon tavatelefoniturul endiselt tugev: firma turuosa on 85% fiksvõrgu kõneminutitest.

2005. aastal jätkas Elion internetibuumi laineharjal, kasvades kiiremini kui kogu Eesti internetiturul. Elion grupi kiirete interneti püsiühenduste arv kasvas aastaga üle 40%, ulatudes aasta lõpuks 108 000ni. Interneti püsiühenduste leviala laienes enam kui viiendiku võrra ning praeguseks saab lairiba interneti kasutada hinnanguliselt rohkem kui 90% eestimaalasi. Digitaalsetelevisiooni pakkumiseks massturul juurutasime uue ning kiirema ADSL2+ tehnoloogia. Raadiointerneti leviala laiendamiseks rajasime esimesed uue traadita interneti tehnoloogia (WiMax) levialad. Rohkem kui kolmandiku võrra kasvas EMT mobiilse interneti kasutus, millele aitas kaasa 3G mobiilsidevõrgu suurem ühenduskiirus.

Kiirelt kasvav internetiühenduste arv on suurendanud nõudlust arvutite järele. Arvuti on muutunud iga kaasaegse digitaalsete kodu südameks. Nii müüsidki Elioni ja EMT esindused eelmisel aastal 2,5 korda rohkem arvuteid kui 2004. aastal. Sülearvutite müük suurenes ligikaudu 4,5 korda ning Elioni ja EMT esindused kasvasid 22% turuosaga Eesti suurimaks sülearvutite jaemüüjaks. Eeldatavasti kasvab 2006. aastal sülearvutite müük Eestis veel ligi

## Eesti Telekomitegevusstrateegia

Eesti Telekom grupi tugevus põhineb klientide äri- ja kommunikatsiooni-vajaduste tundmisel ning meie oskustel luua lihtsaid ja klientidele vajalikke lahendusi. Kasutades kaasaegseid tehnoloogiaid ning panustades kvaliteetsetesse lahendustesse ja parimasse klienditeenindusse, suudame pakkuda terviklikke lahendusi nii kodudesse kui ka ettevõtetele. Klientide ootustele vastavad lahendused, turuvajadusi kattev tootevalik ja efektiivne tegutsemine on Eesti Telekom grupi heade majandustulemuste nurgakivi.

Meie peamised eesmärgid on:

- > olla kliendikeskne teenindusettevõtete grupp, kes mõistab klientide vajadusi ning suudab pakkuda lihtsaid ja kasulikke lahendusi, toetamaks nii klientide äritegevust kui ka igapäevaseid toimetamisi;
- > arendada pidevalt klienditeenindust ja teenuste kvaliteeti;
- > osutada kvaliteetseid ja kaasaegseid lahendusi;
- > pakkuda lahendusi, mis rahuldavad kõik kommunikatsiooni- ja IT-alased vajadused nii kodudes kui kontorites;
- > pakkuda kodudesse lisaks suhtlusvõimalustele ka meelelahutust: kvaliteetset digitaalset telepilti, kaugvideolaenuust, mobiilset televisiooni, online-mänge koos vajalike seadmete, hoolduse ja teenindusega;
- > arendada uusi kasvavaid tegevusvaldkondi: IT-teenuseid nii äri- kui ka eraklientidele, digitaalset televisiooni, uue põlvkonna mobiilside teenuseid, järelmaksu- ja üüriteenuseid, et tagada Eesti Telekom grupi tulude kasv ka tulevikus;
- > tegutseda efektiivselt, kasutades grupi ettevõtete vahelist sünergia.

poole võrra, sest kodust lauarvutit hakkavad üha enam asendama uue põlvkonna meediakeskused või laia ekraaniga sülearvutid, mis ühendavad endas nii arvutit, telerit, raadiot, muusikakeskust, DVD-mängijat kui ka fotolaborit.

Nii nagu ei lõppe kunagi Tallinna ehitus, nii ei lõppe ka teeninduse ja teenuste kvaliteedi parandamine. Samas näitavad kõik märgid, et meie strateegiline valik eristuda turul parima teeninduskvaliteediga on osutunud õigeks. Ariko Marketingi uuringu järgi oli 2005. aastal Eesti parimaks suureks teenindusettevõtteks EMT. Elion on sama uuringu põhjal tõusnud aastaga kahe korra võrra viiendaks. TNS Emori uuringu järgi on aga Elion parima letiteenindusega ettevõtte Eestis. Teenindusliidri teed käib Eesti Telekom grupp ka edaspidi.

Eesti Telekom grupp tervikuna on väga hea tervise juures oma madala võlakooormuse, tugeva bilansi, positiivse rahavoo ning kasvava käibega. Firma aktsia hind tõusis börsil 2005. aastal ligikaudu

5,6%. Tubli panuse selleks andsid nii mobiil- kui fiksside. EMT grupp suutis ülitihedas hinnakonkurentsis suurendada käivet ligi 3%, säilitades seejuures kasumlikkuse. Elion grupp kasvatas ärikasumit neljandiku võrra ja on Euroopas üks väheseid fiksooperaatoreid, kes juba kolmandat aastat järjest on suutnud oma tegevusmarginaale parandada.

Lisaks teenindusse, kvaliteeti ja uuendustesse panustamisele on Eesti Telekom grupi pilgud ka 2006. aastal suunatud sellele, et lahendada terviklikult kõigi ettevõtete IT- ja kommunikatsiooni-alased mured ning luua järjest rohkem digitaalseid kodusid, kuhu kommunikatsiooni ja meelelahutust pakuvad Elion ja EMT. Soovin Eesti Telekomite klientidele, koostööpartneritele ja töötajatele edukat aastat!

> DigiTV läheb massidesse < “Juba 2006. aastal hakkame ADSL-võrgu vahendusel pakkuma telepilti osana kolmiklahendusest. Tänu sellele suudab Eesti Telekom grupp pakkuda kodudesse lisaks suhtlusele ka meelelahutust.”



**Jaan Männik** JUHATUSE ESIMEES



**Tuttavad häälid:** Tavatelefon on kodus mugavaks suhtlusvahendiks, sest telefonikõned muutuvad järjest enam ühenduse tasuta lisaväärtuseks. Sõbrannadega saab ka kõige pikemad jutud südamerahuga maha pidada, kuna Elioni Kodupaketi klientidele on võrgusisesed kõned alates 10. kõneminutist tasuta.

**Juhtmetest vaba:** Iga digitaalse kodu juurde kuulub elektroonse südamana arvuti ja traadita internetivõrk, mis lubab kõikjal kodus kiiret netti kasutada võrgujuhtmeid vajamata. Arvuti kaudu liigub ka muusikakeskusesse heli, teleriekraanile või videoprojektisse digifotod ja film, arvuti töötleb fotosid ning kirjutab need säilitamiseks CD-plaadile.



**Uus kvaliteet:** Digitaalne televisioon pakub lisaks seninägematule pildi- ja helikvaliteedile ka erinevates keeltes heli ja subtiitreid ning telekava koos saadete tutvustusega. Peatselt on tulemas veel uusi ja põnevaid lisavõimalusi.

# Digitaalsed kodud muutuvad reaalsuseks

1955. aastal läks Tallinnast eetrisse Eesti esimene telesaade – raadioringhäälingule lisandus must-valge pilt ja raadiost sai televisioon. Täpselt sama suur murrang juhtus 50 aastat hiljem, kui Elion ja EMT töid Eestisse digitaalse telepildi ja mobiilse televisiooni ajastu. Tänu sellele suudab Eesti Telekom grupp pakkuda kodudesse lisaks suhtlusele ka meelelahutust: kiiret interneti, töökindlat kõnesidet, ülikvaliteetset televisiooni ning arvuteid, mobiiltelefone, telereid, digikaameraid ja muid seadmeid.

**2005. AASTAL TULI KEVAD EESTISSE TEISITI.** Aprillis liit-  
tas Elion sisse Euroopa esimese interneti protokollil töötava digi-  
taalse televisiooni (DigiTV) peajaama Tallinnas, mis hakkas kasuta-  
jateni tooma seninägematu kvaliteediga kodumaised ja  
taevakanaleid. Lisaks heale pildi- ja helikvaliteedile said kasutajad  
esmakordselt hakata menüüst valima erinevates keeltes heli, sub-  
tiitreid ning telekava koos saadete tutvustusega. Kui esmalt mindi  
digitaalse televisiooniga liikvele uutes elamurajoonides, siis juba  
2006. aastal hakati DigiTV programme pakkuma ADSL-võrgu kaudu.  
Nii muutus ülipopulaarne, ligikaudu 60 000 kasutajaga Kodu-  
lahendus kolmikteenuseks, mis võimaldab klientidel nautida ühtse  
kuutasu eest lisaks interneti- ja telefoniühendusele ning võrgusi-  
sestele kõnedele ka kvaliteetset digitaalset telepilti. Digitaalse  
telepildi pakkimisega ADSL-võrgu vahendusel jõuab DigiTV järk-  
järgult ka väiksemate asulateni, kus seni kaabeltelevisiooni või-  
malus puudus. Selleks, et panna i-le täpp peale, alustasid Elioni  
esindused telerite müüki koos paigalduse ja hooldusega, et pakku-  
da vajalikke seadmeid DigiTV vaatamiseks.

## TELEVIISOR MOBIILTELEFONIS

Ka sügis jõudis aastal 2005 Eestisse teisiti. EMT andis esimesena  
Eestis kommertskasutusse 3G mobiilsidevõrgu koos mobiilse TV,  
videokõnede ja teiste uue põlvkonna mobiilteenustega. Mobiil-  
telefoni ekraanilt sai esmakordselt vaadata nii telesaateid kui  
filme, nii uudised kui Torino taliolümpiamänge, ilma et Eesti  
suusakangelastele kaasaalamiseks oleks olnud vaja tingimata  
teleri lähedusse jõuda. Samuti sai teoks kunagistes ulmefilmides  
nähtud unistus sellest, kuidas kosmoselaeva vapper kapten  
helistab Maale, ilmudes ekraanile liikuva reaajas pildiga. Selle  
tähistaevaliku unistuse töid maa peale 3G võrgu videokõned.

2005. aastal jätkas Elion internetibuumi laineharjal, kasvades  
kiiremini kui kogu Eesti internetiturg. Elioni kiirete interneti  
püsiühenduste arv suurenes aastaga üle 40%, ulatudes aasta  
lõpuks 108 000ni. Interneti püsiühenduste leviala laienes enam kui  
viieksik võrra ning praeguseks on püsiühendused jõudnud

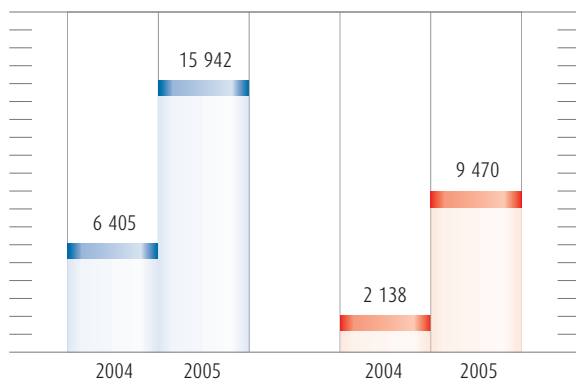
kõigisse Eestimaa linnadesse ja rohkem kui 1000 külasse, nii et  
lairiba interneti saab hinnanguliselt kasutada rohkem kui 90%  
eestimaalasi. Alates 2005. aasta keskepaigast paigaldab Elion ainult  
uut ning kiiremat ADSL2+ tehnoloogiat toetavaid võrgusõlmi, et  
ADSL-võrgu kaudu oleks klientidel digitaalsetes kodudes lisaks  
internetiühendusele kättesaadavad ka kvaliteetsed DigiTV tele-  
programmid. Selleks, et laiendada jõudsalt hajaasustatud maa-  
piirkondades raadiointerneti leviala, alustas Elion uue traadita  
interneti tehnoloogia (WiMax) kasutuselevõttu. 2005. aasta det-  
sembrikuus rajati esimesed levialad Tallinna lähisteles ning 2006.  
aastal on plaanis WiMaxi võrguga katta juba kogu Harjumaa.  
Kiiresti lisanduvate internetiklientide teenindamiseks suurendas  
Elion aastaga neli korda interneti välisühenduste kogumahtu 10  
gigabitini sekundis, mis on teadaolevalt suurim Eesti interneti-  
teenuste pakkujate seas.

2005. aasta oli EMT jaoks äärmiselt murranguline, sest käivitus  
mobiilnumbrite liikuvus. Kiire start ja oskuslik tegutsemine andsid  
mobiilside turuliidri nümbriliikuvuse esimesel aastal kliente  
juurde, mis on ainulaadne saavutus Euroopas. Oma osa on siin  
rohkem kui aasta tegutsenud EMT säästuoperaatoril Diil, kes on  
kujunenud säästumobiilituru suunajaks. Diil on praeguseks kogunud  
üle 71 000 klienti ning omab säästusegmen-dis samuti suurimat,  
umbes 47% turuosa nagu EMT kogu Eesti mobiilside turul.

## HOTI TASUTA INTERNETIKÕNED

Eesti suurim e-posti ja kodulehede majutuskeskkond Hot lisab  
oma teenustevalikusse ettemaksega internetitelefoni, mis  
võimaldab arvuti kaudu tasuta helistada teisele Hoti kasutajale  
ning tavahinnast odavamalt ka tava- ja mobiiltelefonidele nii Eestis  
kui ka välismaal. Rohkem kui 915 000 kasutajaga portaal pakub  
nüüd lisaks tasuta omavahelistele internetikõnedele ka  
videokõnede ja reaajas tekstisõnumite vahetamise (chat) või-  
malust. Oma senises headuses jätkas Elionile kuuluv otsingu-  
mootor NETI, mis TNS Emori uuringu Gallup e-Ratings andmetel on  
jätkuvalt Eesti populaarseim internetikeskkond. NETI külastab

> Digitaalne telepilt kodudes < “Ülipopulaarne, ligikaudu 60 000 kasutajaga Kodulahendus muutus kolmikteenuseks, mis võimaldab klientidel nautida ühtse kuutasu eest lisaks interneti- ja telefoniühendusele ning võrgusistele kõnedele ka kvaliteetset digitaalset telepilti.”



#### Eesti Telekom mitmekordistas arvutitemüüki

Elioni ja EMT esindused müüsid 2005.aastal 2,5 korda rohkem arvuteid kui 2004. aastal. Sülearvutite müük suurenes ligi 4,5 korda ning grupi jaemüügiketid kasvasid Eesti suurimaks sülearvutite jaemüüjaks, omades 22%list turuosa.

■ Arvutid  
■ Sülearvutid

nädalas keskmiselt 57 protsenti kõigist Eesti internetikasutajatest ehk 395 000 inimest.

Elion hakkas oma populaarseima kõnesidepaketi, Kodupaketi klientidele pakkuma uuendusena võrgusiseseid kõnesid alates 10. kõneminutist tasuta. See tähendab, et võrgusisene kõne ei maksa Elioni Kodupaketi kliendile rohkem kui 3.54 krooni sõltumata sellest, kui pikk jutt on vaja ära rääkida. See on järjekordne märk telefonikõnede muutumisest fikseeritud kuutasuga ühenduse tasuta lisaväärtuseks.

Rohkem kui kolmandiku võrra kasvas EMT mobiilse interneti kasutus, millele aitas kaasa 3G mobiilsidevõrgu pakutav suurem ühenduskiirus. Lisaks mobiiltelefoni kaudu e-posti lugemisele ja veebis surfamisele muutub järjest populaarsemaks koduste seadmete juhtimine oma telefoni vahendusel, olgu selleks siis kütte või valgustuse sisselülitamine, töölt koju sõitma hakates sauna soojapanek või juba koju jõudes õuevärava avamine. Internetipõhiseks muutus ka mobiilsideteenuste juhtimine – kolmandik klientidest kasutab teenuste muutmiseks või lisamiseks EMT iseteenindust, üle poole kõnekaartide laadimistest tehti elektroonselt internetipanga, mobiil- või lauatelefoni või pangaautomaadi kaudu.

#### DIGITAALSE KODU ELEKTROONNE SÜDA

Arvuti on muutunud iga kaasaegse digitaalse kodu südameks, võimaldades teha koolitööd kasvõi rõdul, suhelda MSNis diivanil, otsida internetist head toiduretsepti köögis, kuid mitte ainult. Arvuti kaudu liigub muusikakeskusesse heli, teleriekraanile või videoprojektisse digifotod ja film. Arvuti töötleb fotosid ning kirjutab need säilitamiseks CD-plaadile. Sülearvuti aitab ka reisil õiget teed leida. Nii müüsidki Elioni ja EMT esindused eelmisel aastal 2,5 korda rohkem arvuteid kui 2004. aastal. Sülearvutite müük suurenes ligi 4,5 korda ning Elioni ja EMT esindused kasvasid Eesti suurimaks sülearvutite jaemüüjaks 22% turuosa. 2006. aastal kasvab sülearvutite müük Eestis eeldatavasti veel ligi poole võrra, sest kodust lauarvutit asendavad uue põlvkonna meediakeskused või laia ekraaniga sülearvutid, mis ühendavad endas nii arvutit, telerit, raadiot, muusikakeskust, DVD-mängijat kui ka fotolaborit. Pult kätte ning vaata filme ja fotosid, kuula muusikat või suhtle MSNis või Hoti internetitelefoniga kasvõi diivanil lebedas!

## NETI

Keskmiselt **281 000** kasutajat päevas.  
Keskmiselt **2,9 miljonit** otsingut nädalas.  
Temaatilises infokataloogis **25 000** linki Eesti kodulehekülgedele.  
Otsingu andmebaasis kokku **12 miljonit** linki kodulehekülgedele.

## E-kohvik

Keskmiselt **126 000** kasutajat päevas.  
Kasutajaid kokku **915 000**.  
Umbes **1,6 miljonit** e-kirja päevas.  
Viirusetõrje blokeerib umbes **100 000** viirusega kirja päevas.  
Kasutajate kodulehed saavad **750 000** pöördumist päevas.

**Alati õigel teel:** Globaalse positsioneerimise (GPS) seadmed ei lase teelt eksida isegi siis, kui silmapiiril ühtki tuttavat märki ei paista ning Põhjanaan veel taevas ei sära. Mis viia uusi paiku avastada, kui tark teejuht on alati kaasas.

**Kaugjuhtimine:** Mobiiltelefoni kaudu saad sauna sooja panna juba siis, kui ise veel suusarajal viimaseid meetreid läbid. Koduste seadmete juhtimine mobiili vahendusel on muutunud järjest populaarsemaks.



**Mobiilne TV:** Uue põlvkonna mobiilsideteenused nagu mobiilne televisioon ja reaaliajase videokõned ei jäta noori külmaks isegi väga külmades oludes. Mobiilse TV-ga ei jää ükski saade nägemata, sest väike teler on alati kaasas.

## Äriklientidele piletid turuliidrite rongile

Iga ettevõtte tahab osta piletit rongile, mis viib ta turuliidriks omas valdkonnas, olgu selleks majade ehitus, söögi-kohta pidamine või mööblitootmine. Eesti Telekom grupp tegi 2005. aastal suuri jõupingutusi selleks, et meilt pileti ostnud ärikliendid saaksid kasutada lahendusi, mis täidavad kõik nende kommunikatsiooni- ja IT-vajadused. Nii saab klient muretult pühenduda oma põhitegevusele ja omas valdkonnas turuliidriks pürgimisele, jättes kogu kommunikatsioonilahenduse toimimise Elioni ja EMT hooleks.

**2005. AASTAL PANID LEIVAD ÜHTE KAPPI** Eesti suurim telekommunikatsioonifirma Elion ja Baltimaade juhtiv IT-firma MicroLink, et pakkuda üheskoos klientidele kõige laiemat valikut kommunikatsiooni- ja IT-teenuseid ning terviklahendusi – alates arvutitöökohtade üürist ja haldusest kuni keerukate IT-süsteemide ja kliendi tellimisel valminud tarkvaralahenduste juurutamiseni. Juba ilma MicroLinki panuseta kasvas Elioni IT-teenuste müük eelmisel aastal 40%. Samuti 40% suurenes äriklientide arv, kes kasutavad vähemalt ühte Elioni IT-teenust. Täna lõpusirgel olev Elioni ja MicroLinki ühinemine on loonud Eesti IT-turule selge liidri, kes toob paindliku tootevaliku ja parima teenindusega kasu veelgi suuremale hulgal Eesti ettevõtetest.

### ÜHEKSA ÜHES: ÜHISLAHENDUS

Elion tõi populaarse Kodulahenduse eeskujul turule äriklientidele suunatud Ärilahenduse, mis võimaldab kasutada interneti püsiühendust, e-posti, veebimajutust ning telefoniühendust ühe kuutasu eest. 2006. aastal kasvas Ärilahendusest koostöös sõsarfirmaga EMT välja Ühislahendus, mis lisas paketti uued vajalikud komponendid: mobiiltelefoninumbrid, kuutasupõhised tavatelefon- ja mobiilikonid, mobiilse interneti ja e-posti vastuvõtmise mobiiltelefonilt SMS-sõnumitena. Väike ja keskmise suurusega ettevõtte saab Ühislahendusega luua endale tervikliku töökeskkonna, muuta lahenduse komponente, kohandada need oma vajadustele sobivaks ning hoida tänu ühtsele kuutasule kommunikatsioonikulud kindlalt kontrolli all. Koostöös Eesti juhtiva pangaga Hansapank toodi turule alustavatele ettevõtetele mõeldud stardipakett, mis koondab endas äri alustamiseks vajalikku abi- pangateenuseid, sealhulgas lihtsaid laenuvõimalusi, koolitust, ning soodsaid IT- ja kommunikatsioonilahendusi.

EMT lisas Eesti esimese 3G võrgu käikuandmisega kolmandiku võrra kiirust mobiilsele internetile ning laiendas veidi rohkem kui aastaga kiiret andmesideühendust pakkuva EDGE-võrgu leviala suurematesse linnadesse ja asulatesse. Praeguseks katab see juba 30% Eesti pindalast. Mobiilsete kontorite kasvav populaarsus väljendus rohkem kui kolmandiku võrra kasvanud mobiilse interneti kasutajaskonnas ning ligi poole võrra kasvanud andmemahtudes.

Kuigi kõneside liigub kõikjal maailmas fiksvõrgust mobiilvõrku, on lauatelefon Eestis siiski populaarne sidevahend ning seda iseäranis äriklientide seas. Seda näitab kasvõi trend, et äriklientide kasutuses olevate telefoniliinide arv on tõusnud mitmel viimasel aastal tuhandete võrra. Kasv on tulnud eeskätt just virtuaalsete kodukeskjaamateenuste ning ISDN-liinide (*Integrated Services Digital Network*) arvelt, mis sobivad tasuta kontorisiseseid kõnesid võimaldavate vahendusjaamade ühendamiseks. Elioni turupositsioon tavatelefoniturul on endiselt tugev: firma turuosa on 85% fiksvõrgu kõneminutitest.

Klientide paremate suhtlusvõimaluste pakkumisel jätkasid oma võidukäiku EMT ja Elioni lühivalikuteenused. Need lahendused seovad nii pereliikmete-tuttavate kui ka ettevõtte enda ja partnerfirmade mobiil- ja tavatelefoninumbrid lühivalikugruppi, mille sees suheldakse lühinumbritega ning tavapärasest soodsama hinnaga. Lühivaliku grupe on praeguseks moodustatud juba üle 110 000 ning see arv kasvab jätkuvalt.

Soodsama mobiilside minutihinna võimaldamiseks hakkas EMT pakkuma tähtjalisi pakette. Tihti reisivatele klientidele oli heaks uudiseks see, et lisaks Läti LMT ja Leedu Omniteli võrgule on nüüd kõnede vastuvõtmine tasuta ka Soomes Sonera võrgus.



**Tervikvaade 360°:** Eesti Telekom grupi äriühendused suudavad luua tervikliku töökeskkonna igale firmale. Teie saate keskenduda oma äri ajamisele ning kontori planeerimisel kuldloike otsimisele, teie suhtlusvahendite ja infotehnoloogia korrasolek on juba meie mure.

**Videokõned:** Uue põlvkonna mobiilside laseb vestluspartnerit kõne ajal näost-näku näha ning samal ajal tänu kiirele mobiiliinternetile ka harjumuspäraseid ärirakendusi telefonis kasutada. Pisike mobiilne kontor on nüüdsest alati taskus.



○ **Alati kuuldel:** Juhtmeta käed-vaba seade lubab vastata töökõnedele ilma, et peaksite selleks katkestama mõnda muud tähtsat tegevust või mobiiltelefoni tasku põhjast otsima.

○ **Lihtsus:** Mobiilset parkimist saab alustada või lõpetada ilma õue auto juurde minemata. M-parkimine on kui parkimispilet, mis ei lõppe kunagi otsa.

**Mobiilsus:** Stiilne sülearvuti ning kolmanda põlvkonna kiire mobiilne internet võimaldavad kanda kontorit kõikjal endaga kaasas. Mobiilne elustiil on kui hapnik liikuvale inimesele.

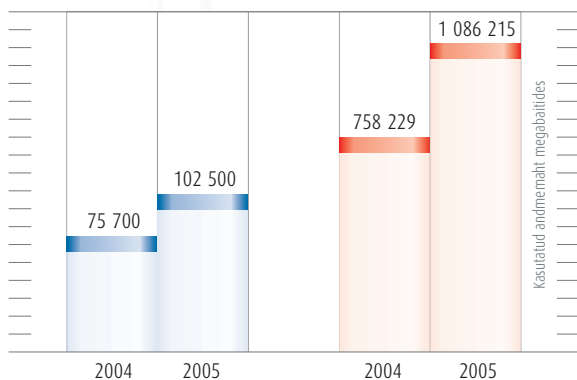


**Kiirus:** Pihuarvuti ja traadita võrgu kaudu jõuab kliendi tellimus kööki veel enne, kui ettekandja laua juurest lahkuda jõuab. Ei mingit aeglast asjaajamist vanamoodsa pabermärkmikuga enam.

**Mugavus:** Täismahus klaviatuuriga nutitelefon lubab vastata e-kirjadele, vaadata oma kalendrit ja kontakte, luua ühenduse firma serveri ja andmebaasidega ning kasutada muid tuttavaid ärirakendusi kasvõi restoranis tellimuse täitmist oodates.



> Uue põlvkonna mobiilside < “EMT andis esimesena Eestis kommertskasutusse 3G mobiilsidevõrgu koos mobiilse TV, videokõnede ja teiste uue põlvkonna mobiiliteenustega.”



#### Mobiiliinternet teeb võidukäiku

EMT mobiilse interneti kasutajaskond suurenes 2005. aastal rohkem kui kolmandiku võrra ning kasutatud andmemahu kasv küündis 43%-ni.

■ Kasutajate arv  
■ Kasutatud andmemahit

#### TEEL TEENINDUSLIIDRIKS

Nii nagu ei lõppe kunagi Tallinna ehitus, nii ei lõppe ka teeniduse ja teenuste kvaliteedi parandamine Eesti Telekom grupis. Praeguseks teeme äriklientidega juba pooled tehingutest 2004. aasta lõpul loodud EMT ja Elioni ühistes äriteenindustes, kus pakume kiirelt abi kõigis IT- ja telekommunikatsioonialastes küsimustes. Äriklientide teenindamiseks on loodud eraldi teenidustelefon, firmade vajadustega arvestavad veebipõhised e-teenindused. Nii Tallinnas kui ka kõigis maakonnakeskustes on ametis ühised kliendihaldurid. Pingutused teeniduse parandamiseks on kandnud vilja. Ariko Marketingi uuringu järgi oli Eesti parimaks suureks teenidusettevõtteks EMT. Elion on sama uuringu põhjal tõusnud aastaga kahe korra võrra ehk viiendaks. TNS Emori uuringu järgi on Elion parima letiteenidusega ettevõtte Eestis.

Lisaks teenidusse, kvaliteeti ja uuendustesse panustamisele on Eesti Telekom grupi pilgud suunatud 2006. aastal sellele, et lahendada terviklikult ettevõtete IT- ja kommunikatsioonialased mured. Teie ostate meilt vaid pileti, mis laseb teil keskenduda oma äri arendamisele – teie suhtlusvahendite ja infotehnoloogia korrasolek on juba meie mure.

### Elioni teenidus 2005

Klientide arv üle Eesti **332 000**  
 Kõnesid klienditeeniduse telefonile **1 435 033**  
 Kõnede kokkupikkus klienditeeniduses **2 939 753** minutit  
 Vastatud e-kirjade arv **17 410**  
 Pääringuid veebipõhises e-teeniduses **540 895**  
 E-arvete kasutajaid **31 710**

#### KLIENDIRAHULOLU

Kliendirahulolu üldhinne **77 palli 100-st**

### EMT teenidus 2005

Klientide arv üle Eesti **677 000**  
 Kõnesid klienditeeniduse telefonile **1 203 702**  
 Kõnede kokkupikkus klienditeeniduses **1 653 626** minutit  
 Vastatud e-kirjade arv **70 000**  
 EMT iseteeniduse külastusi **2 580 615**  
 E-arvete kasutajaid **19 340**

#### KLIENDIRAHULOLU

Üldine rahulolu indeks: **7,7 punkti 10-st**



Kullasadu Torinos: EMT toetatavad Eesti murdmaasuusatajad võitsid Torino taliolümpiamängudel kolm kuldmedalit. Andrus Veerpalu tuli olümpiavõitjaks 15 km distantstil.

## Partner kogu ühiskonnale

Eestimaise suurfirmamana ja ühe suurima maksumaksjana on Eesti Telekom grupp partneriks kogu ühiskonnale. Paneme oma öla alla Eesti hariduse, kultuuri ja spordi arengule ning pakume tuge ka ühiskonna väetimatele liikmetele.

**SAMAST MÖTTEVIISIST** oli kantud telekanali TV3 algatatud suurprojekt „Eestimaa uhkus“, mis juhtis tähelepanu vapratele ja tublide inimestele meie ümber. Projektiga tõsteti esile lihtsaid inimesi, kes paistavad silma heade ja tublide tegudega ning toovad ühiskonnas esile elu tõelisi väärtusi. Elion oli 2005. aastal „Eestimaa uhkuse“ suurtoetaja, aidates tunnustada neid inimesi, kelle üle Eestimaa tõepoolest võib uhke olla.

Haridust ja teadust toetades aitavad Elion ja EMT tagada telekommunikatsiooni- ja IT-ala asjatundjate järelkasvu ning kogu valdkonna järjepideva arengu. Elion ja EMT annavad stipendiume Tallinna Tehnikaülikooli, Estonian Business Schooli, Tartu Ülikooli ja Infotehnoloogia Kolledži edukatele üliõpilastele. Üheskoos rahastame telekommunikatsioonialast õpet valikainena Tartu Kivilinna Gümnaasiumis, et äratada noortes juba varakult huvi

digitehnika ja telekommunikatsiooni vastu. EMT omalt poolt lööb kaasa Tallinna Tehnikaülikooli Innovatsioonikeskuse tegevuses, et aidata kaasa uute lahenduste sünnile ning Eesti viimisele üleilmse infoühiskonna liidrite hulka.

Kultuurivaldkonnas on EMT teatri ja muusika toetaja, olles suur-sponsoriks Vanemuise teatritele ja rahvusooperile Estonia. Elion teeb juba kolmandat aastat koostööd Jazzkaarega, mis on kujunenud maailma jazziringkondades tuntud ja tunnustatud rahvusvaheliseks festivaliks. Lastele ja noortele mitmekülgsemate enesearendamise võimaluste loomiseks on Elion mitmendat aastat lõõnud käed Eesti juhtiva noorte- ja lasteteatriga Nukuteater. Toetamaks vene teatrikunsti Eestis, teeme juba neljandat aastat koostööd Vene Draamateatriga.



EMT on pannud öla alla Eesti ühele rahvusspordialale – korvpallile.



Jazzkaare toetajana toob Elion kordumatud muusikaelamused eestlastele koju kätte.



Emadepäeva tähistamiseks korraldab Elion juba kuuendat aastat üritust "Kingi emale üks kena päev". Tallinna Raekoja platsil toimuvast üritusest on saanud kevadine traditsioon, kuhu kogunevad tuhanded pered emadepäeva tähistama.



Eesti suurim rattamaratonide sari Elion Estonian Cup annab võimaluse võtta mõõtu maailma tippudega.

Spordialadest toetame neid alasid, millel on lai kandepind nii harrastajate näol kui ka tippulemused rahvusvahelisel areenil. Sellest lähtuvalt on Elion juba aastaid öla alla pannud kergejõustikule, jalgrattaspordile ja võrkpallile, EMT aga korvpallile ja suusatamisele. Lisaks toetab Eesti Telekom grupp Eesti Olümpiakomitee pikaajalise partnerina Eesti spordi esindatust maailma olümpiaareenidel. Loomuliku jätkuna olümpialiikumise edendamisele on EMT ja Elion teinud juba teist aastat koostööd Eesti Invaspordi Liidu ja Eesti Paraolümpiakomiteega, toetades Eesti Kelgukokkondist.

Oluliseks Eesti Telekom grupi toetusvaldkonnaks on noortele uute ja huvitavate tegevusvõimaluste loomine. EMT on loonud vaba aja sisustamiseks Sipel Keskuse Tallinnasse ja Sipel Skate Parki Tartusse, kus saab nii rulatada kui rull-uisutada. Sipel Skate Park'i tegevus on kasvanud lausa rahvusvaheliseks - seal toimub rahvusvaheline rula- ja rulluisuvõistlus Sipel Session, mis toob kokku maailma paremiku kuuluvaid ekstreemspordilasi. Tallinnas on ekstreemspordiürituste lipulaevaks kujunenud kuuendat aastat järjest toimunud POP! Session, mis korraldatakse samuti EMT kaasabil.

Elion aitas 2006. aastal korraldada Eesti esimest ajaveebide konkursi, mille eesmärgiks on tutvustada ajaveebindust ehk blogimist laiemale avalikkusele ning tunnustada säravamaid ja huvitavamaid ajaveebe. Parimaid ajaveebe hindasid kümnes kategoorias nii blogilugejad ise kui ka žürii, kuhu kuulusid kirjanduse, muusika, fotograafia, ajakirjanduse, poliitika, IT ja sotsiaalteaduste valdkonna ajatundjad ning mitmed Eesti tuntumad ajaveebnikud.

Innustatuna viimaste aastate edukatest koostööprojektidest, jätkab Eesti Telekom grupp sponsorlust ja heategevust ka järgmistel aastatel. Soovime omalt poolt midagi tagasi anda ühiskonnale ja keskkonnale, kus me tegutseme.

## Finantsaruanded IFRSi järgi

### Sisukord

.23	Tegevusaruanne
.30	Kasumiaruanne
.31	Bilansid
.32	Omakapitali muutuste aruanne
.34	Rahavoogude aruanne
.35	Finantsaruannete lisad
.68	Audiitori järeldusotsus

## Veel Eesti Telekomis finantsnäitajaid

### Sisukord

.69	Konsolideeritud põhjaruanded eurodes
.73	Võtmenäitajad 2001 - 2005
.74	Kvartaalne kasumiaruanne
.75	Elion grupi ja EMT grupi finantsnäitajate kokkuvõte

# Tegevusaruanne

## TEGEVUSKESKKONNA ARENG

2005. aastal jätkus Eesti majanduse kiire areng. Majanduskasv, mis 2004. aastal ulatus 6,2%-ni, kiirenes veelgi, ületades 2005. aasta teisel poolaastal 10%. Kiiret, 7-9%-list reaalkasvu oodatakse Eesti majanduselt ka alanud, 2006. aastal. Oluliseks majanduskasvu toetanud teguriks on olnud sisemaise tarbimise kasv. Soodsad intressimäärad on suurendanud eraisikute nõudlust mitmesuguste tarbekaupade järele. Hea ärikliima, aga ka vajadus oma tegevust efektiivsemaks muuta on suurendanud ettevõtete ning avaliku sektori kulutusi ja investeringuid. Kõik see on muuhulgas suurendanud nõudlust telekommunikatsiooniteenuste järgi.

Oluliseks arenguks telekommunikatsiooni valdkonnas oli elektroonilise side seaduse kehtima hakkamine 1. jaanuarist 2005. aastal. Uus seadus vahetas välja senikehtinud telekommunikatsiooniseaduse ning viis valdkonna regulatsiooni Eestis vastavusse olulisemate Euroopa Liidu nõuetega. Muuhulgas muutusid uue seaduse kehtestumisel märkimisväärse turujõuga ettevõtjaks kuulutamise põhimõtted. Alates 2005. aastast hakatakse märkimisväärse turujõuga ettevõtjaid määrama valdkonnaspetsiifilistel turgudel ning neile rakendatakse uuest seadusest tulenevaid kohustusi.

Olulise regulatoorse muudatusena hakkas 2005. aasta 1. jaanuarist mobiilside teenuste pakkujatele kehtima mobiilinumbril liikuvuse nõue. Nõude jõustumine tõi endaga kaasa hinnakonkurentsi tugevnemise 2005. aasta esimesel poolel ning mitmete uute kaubamärkide turule tuleku. Samas, esimese aasta kogemuste põhjal jäi numbriliikuvuse kasutamine klientide poolt oodatust tagasihoidlikumaks ning olulist turuosade ümberjaotumist teenusepakkujate vahel ei toimunud.

Olulise tähisena Eesti mobiilside turu arengus ületati 2005. aasta septembrikuus 100%-lise mobiilitiheduse tase. 2005. aasta lõpuks tõusis aktiivsete SIM-kaartide arv 100 elaniku kohta juba 106-ni ning prognoosida võib tiheduse tõusu jätkumist. Tiheduse kasvu toetab mitut SIM-kaarti kasutavate klientide arvu tõus, olgu siis mitme kaardi kasutamise põhjuseks soov erinevaid teenuspakette kasutades kulusid optimeerida, vajadus mobiilse andmeside järele või mobiiliteel juhitud seadmete soetamine.

2005. aastal aktiveerus konkurents ka fikseeritud sideteenuste turul. Kaabel-TV operaatorina tegevust alustanud AS Starman tuli aasta jooksul välja mitmete pakkujastega nii fikseeritud kõneside kui interneti valdkonnas. Väikeste internetiühenduse pakkujate konsolideerimise tulemusel 2005. aasta kevadel moodustunud AS Norby Telecom on oma tegevust pea kõigis Eestimaa piirkondades kiirelt laiendanud. Kui mobiilside puhul on Eesti näol tegemist kõrge, 100% ületava tihedusega turuga, siis interneti püsiühen-

duste arv 100 elaniku kohta jõudis 2005. aasta lõpuks ligi 15%-ni. Samas on tegemist väga kiiresti kasvava turuga – 2005. aasta jooksul kasvas ühenduste arv ligi 40%.

Lauatelefoniteenuste osas jätkus 2005. aastal põhiliinide arvu vähenemise trend. Tugev konkurents mobiiloperaatorite poolt on pannud tuhandeid inimesi oma lauatelefonist loobuma. Mõningast langustempo aeglustumist võiks tuua 2004. aastal alanud ja 2005. aasta jooksul veelgi ulatuslikumaks ja mitmekesisemaks muutunud komplekslahenduste pakumine, kus lauatelefonihendust ning tasuta kõneminuteid pakutakse koos internetiühenduse või TV-pildiga. Samas teatas üks 2001. aastal lauatelefoniturule sisenedud ettevõtjatest, Tele2 Eesti AS, 2005. aasta sügisel, et lõpetab aktiivse tegevuse tavatelefoniteenuse turul.

2005. aasta tõi kaasa ka olulisi arenguid tehnoloogilisel maastikul. Oktoobrikuus avati kommertskasutuseks esimene 3G võrk Eestis. Kolm operaatorit olid aasta lõpuks alustanud WiMax-i võrkude rajamist.

2006. aastal võiks telekommunikatsiooniturul oodata mitmete uute, erinevaid teenuseid hõlmavate komplekslahenduste turule tulekut. Juba aasta esimestel kuudel on klientideni jõudnud AS-i EMT ja Elion Ettevõtted AS-i ühislahendus väikestele ja keskmise suurusega ettevõtetele. Kõne- ja andmeside, IT-teenuseid ning TV-edastust kombineerivaid pakette tuleb kindlasti turule ka teistele kliendigruppidele. Jätkub kindlasti ka tehnoloogiliste võimaluste mitmekesistumine – EDGE ja 3G levialade laienemine, uute WiMax-i levialade rajamine. Nagu mujal Euroopas, nii ka Eestis toimub IP-põhiste teenuste arendamine ning testimine.

## MUUDATUSED EESTI TELEKOM GRUPI STRUKTUURIS

2005. aasta jooksul lisandus Eesti Telekom gruppi kolm ettevõtjat. 2004. aasta 30. detsembril sõlmis AS-i Eesti Telekom tütarfirma Elion Ettevõtted AS ostu-müügilepingu Viru Net OÜ ostuks. Viru Net OÜ on üks juhtivaid internetiteenuste pakkujaid Ida-Virumaal. Viru Net OÜ soetamisega soovis Elion Ettevõtted AS tegevdada oma turupositsiooni Ida-Virumaal ning ühtlasi konsolideerida Eesti internetiturgu. Viru Net OÜ finantstulemused on Eesti Telekom gruppi konsolideeritud alates 2005. aasta jaanuarist.

17. mail 2005. aastal avalikustas Elion Ettevõtted AS koos samuti TeliaSonera gruppi kuuluvate SIA-ga Lattelekom Lätist ja AB-ga Lietuvas Telekomas Leedust kavatsuse osta Baltimaade juhtiv IT-firma AS MicroLink, et pakuda klientidele kõige laiemat valikut IT- ja telekommunikatsiooniteenuseid ning terviklahendusi.



AS-i MicroLink ostutehing jõustus 31. oktoobril 2005. aastal, mil Elion Ettevõtted AS omandas 96% AS-i MicroLink aktsiatest. AS-i MicroLink tegevused Lätis ja Leedus müüdi 14. novembril 2005. aastal edasi vastavalt SIA-le Lattelekom ja AB-le Lietuvas Telekomas. AS-i MicroLink tütarettevõtja AS MicroLink Eesti jätkab tegevust Elion grupi koosseisus.

2005. aasta detsembrikuus tegi Elion Ettevõtted AS pakkumise AS-i MicroLink väikeaktsionäridele neile kuuluvate aktsiate ostuks. 2005. aasta lõpuks oli Elion Ettevõtted AS-i osalus AS-is MicroLink tõusnud 99,7%-liseks. AS-i MicroLink ja AS-i MicroLink Eesti tegevuse tulem on konsolideeritud Eesti Telekom grupi tulemustesse alates 2005. aasta novembrikuust.

20. septembril 2005. aastal müüs Elion Ettevõtted AS oma 50%-lise osaluse sidusettevõtjas AS Intergate. Sarnaselt Elionile müüs oma osaluse AS-is Intergate ka SEB Eesti Ühispank. ASI Intergate ostis välja ettevõtja juhtkond.

AS Intergate loodi 2000. aastal eesmärgiga arendada lisaväärtust andvaid ja laialt kasutatavaid internetikeskkondi nii era- kui äri sektorile. Tuntuimad Intergate'i arendatud projektid olid interneti kindlustusmaakler E-kindlustus, kinnisvaraportaali City24.ee ja tarkvaraarenduse ettevõtte Webmedia. ASI Intergate aktsiakapital on 30 miljonit krooni. ASI Intergate 2004. aasta puhaskasum oli 5,7 miljonit krooni.

Osaluse müük AS-is Intergate oli tingitud Elioni strateegiliste fookuste muutumisest, mille tulemusena peeti kõige otstarbekamaks osalus müüa.

## EESTI TELEKOM GRUPP

### Kasum

Eesti Telekom grupi 2005. aasta äritulud moodustasid 5168 miljonit krooni (2004: 5138 miljonit krooni), kasvades 2004. aastaga võrreldes 1%. 2004. aasta detsembrikuus müüs AS-i Eesti Telekom tütarettevõtja Elion Ettevõtted AS oma 51%-lise osaluse võrguehitusega tegelevas ettevõtjas AS-is Eltel Networks. Sellega lõppes ka Eesti Telekom grupi tegevus ehitussegmendis. Lõpetatud tegevusala mõju elimineerimisel 2004. aasta ärituludest kujuneks Eesti Telekom grupi 2005. aasta äritulude kasvaks 3%.

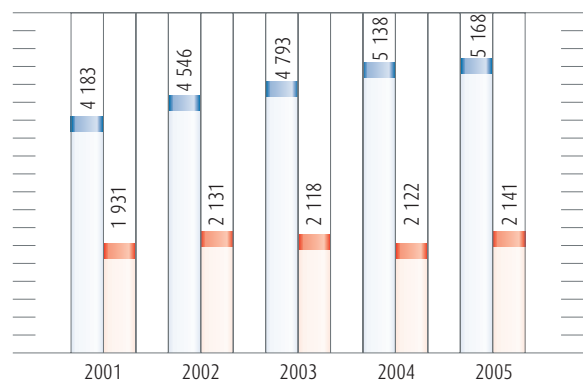
Valdava osa, ligi 70% grupi konsolideeritud äritulude kasvust andis mobiilside sektor. Äritulude kasvu näitas 2005. aastal ka fikseeritud side. Samas, fikseeritud side puhul oli oluliseks kasvuteguriks uue tütarvõtja, AS MicroLink Eesti, soetamine ning tema 2005. aasta kahe viimase kuu finantstulemuste konsolideerimine. Nii mobiil- kui fikseeritud side sektori puhul näitasid 2005. aasta jooksvul tugevat kasvu jaemüügikettid. Internetipõhiste teenuste kiire

areng on toetanud nõudlust arvutite ning lisaseadmete järele ning Eesti Telekom grupi jaemüügikettidest on kujunenud antud turul arvestatavad tegijad.

Eesti Telekom grupi tegevuskulud jäid 2005. aastal 2004. aasta tasemele, ulatudes 3027 miljonit kroonini (2004: 3016 miljonit krooni). Ehitustegevuse kulude elimineerimisel 2004. aasta tulemusest kujuneks 2005. aasta tegevuskulude kasvaks 5%. Tegevuskulude kasv tulenes teenuste osutamiseks vajalikele kaupadele ja teenustele tehtud kulutuste kasvust. Nagu äritulude nii ka -kulude puhul tuli enamus kasvust mobiilisektorist. Kõneminutite arvu kasvuga kaasnes sidumistasude ja roamingkulude kasv. Teine oluline tegevuskulude kasvavaldkond oli jaekaubandus, kus suuremad müüginahud töid kaasa ka suuremad kulud kaupade soetamiseks. Kolmandaks kulude kasvuteguriks oli AS-i MicroLink ja AS-i MicroLink Eesti soetamine ning nende novembri- ja detsembrikuu tegevuskulude konsolideerimine.

Eesti Telekom grupi ärikasum enne põhivara kulumit oli 2005. aastal 2141 miljonit krooni (2004: 2122 miljonit krooni), kasvades 2004. aastaga võrreldes 1%. 2005. aastal säilis põhivara kulumise eelse ärikasumi marginaali tase. 2005. aastal oli vastav näitaja 41,4%, 2004. aastal 41,3%.

Grupi kulum kahanes 2005. aastal 2004. aastaga võrreldes 64 miljonit krooni võrral, ulatudes 753 miljonit kroonini. Vähenemine tulenes eelkõige Elion Ettevõtted AS-i väiksematest amortisatsioonikuludest. Tulenevalt kulumise vähenemisest kasvas Eesti Telekom grupi ärikasum 2005. aastal 6%, ulatudes 1388 miljonit kroonini. Ärikasumi marginaal paranes, ulatudes 2005. aastal 26,9%-ni (2004: 25,4%). Finantstulud (neto) ulatusid 2005. aastal



Eesti Telekom grupp

Äritulud, mln EEK  
Ärikasum enne põhivara kulumit, mln EEK

48 miljoni kroonini, mis on 28 miljoni krooni võrra väiksem 2004. aasta netotuludest. Samas sisaldus 2004. aasta tulemusel 43 miljoni kroonine kasum osaluse müügist AS-is Eltel Networks.

Eesti Telekom grupi kasum enne maksustamist oli 2005. aastal 1436 miljonit krooni (2004: 1381 miljonit krooni), kasvades 2004. aastaga võrreldes 4%. Aktsionäride üldkoosoleku otsusega maksis AS Eesti Telekom oma aktsionäridele 2004. majandusaasta eest dividende 8,00 krooni iga aktsia kohta. Sama suuri dividende aktsia kohta maksis ettevõtja ka 2004. aastal 2003. majandusaasta eest. Aktsiakapitali suurendamise tõttu 2004. aasta juunikuus kasvab AS-i Eesti Telekom dividendimakse kogusumma 2004. aasta 1101 miljoni kroonilt 2005. aastal 1104 miljoni kroonini. Samas vähenes 2005. aastal dividendidel tasumisele kuuluva tulumaksu määr, ulatudes 2004. aastal 26/74-ni dividendide summast ja 2005. aastal 24/76-ni dividendide summast. Madalama maksumäära tõttu jäi grupi tulumaksukulu 2005. aastal 2004. aastaga võrreldes 34 miljoni krooni võrra väiksemaks, ulatudes 349 miljoni kroonini.

Eesti Telekom grupp teenis 2005. aastal puhaskasumit 1088 miljonit krooni (2004: 998 miljonit krooni), mis on 9% enam kui 2004. aastal. Tulu aktsia kohta ulatus 2005. aastal 7,88 kroonini (2004: 7,21 krooni).

#### **Bilanss ja rahavood**

Eesti Telekom grupi bilansimaht 2005. aasta detsembri lõpu seisuga oli 4659 miljonit krooni (detsember 2004: 4524 miljonit krooni). Aastaga on grupi põhivara vähenenud 97 miljoni krooni, sealhulgas materiaalne põhivara 181 miljoni krooni võrra tulenevalt viimaste aastate mõõdukatest investeringutest. Immateriaalne põhivara on kasvanud 75 miljoni krooni võrra seoses AS-is MikroLink osaluse omandamisel arvele võetud immateriaalsete varadega. Grupi käibevarad on aastaga kasvanud 232 miljoni krooni võrra, millest enamuse, 187 miljonit krooni, annab sularaha, raha ekvivalentide ja lühiajaliste investeringute suurenemine.

Eesti Telekom grupi omakapital 2005. aasta lõpus oli 4040 miljonit krooni (detsember 2004: 4056 miljonit krooni). Grupi intressikandvad võlakohustused on jätkuvalt tagasihoidlikud, ulatudes 2005. aastalõpus 9 miljoni kroonini (detsember 2004: 20 miljonit krooni). Grupi netovõlg 2005. aasta detsembri lõpus oli -1663 miljonit krooni ja netovõla suhe omakapitali -41,2%. Eesti Telekom grupi muud lühiajalised kohustused kasvasid 2005. aasta jooksul 162 miljoni krooni võrra, moodustades detsembri lõpuks 603 miljonit krooni.

Eesti Telekom grupi 2005. aasta äritegevuse rahavoog oli 1958 miljonit krooni (2004. aasta: 1645 miljonit krooni). Rahavoog investeerimistegevusse on kasvanud seoses MicroLinki omandamisega ja suuremate investeringutega materiaalsesse põhivarasse. Kui 2004. aasta investeerimistegevuse rahavoog oli 478 miljonit krooni, siis 2005. aastal ulatus see näitaja 729 miljoni

kroonini. Rahavoog finantseerimisse oli 1131 miljonit krooni (2004. aasta: 1089 miljonit krooni). Eesti Telekom grupi rahavood kokku olid 2005. aastal 98 miljonit krooni (2004. aasta: 78 miljonit krooni).

Grupi varade tootlikkus (ROA) ja omakapitali tootlikkus (ROE) püsivad jätkuvalt kõrgel tasemel. ROE tõusis aastaga 35,0%-lt 36,9%-ni. ROA tõusis 22,1%-lt 24,5%-ni. ROA taset mõjutab väikese tootlikkusega raha ja pangakontode suur osakaal varades.

#### **Juhtimine ja personal**

Eesti Telekom grupi töötajate arv 2005. aasta 31. detsembri seisuga oli 2186 (2004. aasta 31. detsember 1959). Töötajate arv kasvas seoses AS-i MicroLink Eesti liandumisega gruppi (töötajate arv 31. detsember 2005: 186). Töötajate keskmine arv 2005. aastal oli 2000. Töötajatele makstud töötasude summa oli 2005. aastal 396 miljonit krooni (2004: 365 miljonit krooni, ei sisalda lõpetatud tegevusala töötasusid).

Eesti Telekom grupi tegev- ja kõrgemasse juhtkonda kuulus 31. detsembri 2005. aasta seisuga 61 inimest. Tegev- ja kõrgemale juhtkonnale arvestatud 40,3 miljonit krooni.

AS-i Eesti Telekom töötajate arv 2005. aasta 31. detsembri seisuga oli 6 (2004. aasta 31. detsember: 7). Töötajatele makstud töötasude kogusumma 2005. aastal oli 6 miljonit krooni (2004: 8 miljonit krooni). AS-i Eesti Telekom tegev- ja kõrgemasse juhtkonda kuulus 31. detsembri 2005. aasta seisuga 11 inimest. Tegev- ja kõrgemale juhtkonnale makstud töötasude summa oli 2005. aastal 6,5 miljonit krooni.

#### **ELION GRUPP**

Elion gruppi kuuluvad järgmised ettevõtjad: Elion Ettevõtted AS, AS Elion Esindus, AS EsData, Viru Net OÜ, AS MicroLink ja AS MicroLink Eesti.

Elion grupi 2005. aasta äritulud olid 2588 miljonit krooni (2004: 2677 miljonit krooni), kahanedes 2004. aastaga võrreldes 3%. 2004. aastal müüdnud AS-i Eltel Networks tulude elimineerimisel 2004. aasta konsolideeritud tulemustest kujuneks aga 2005. aasta äritulude kasvaks 3%.

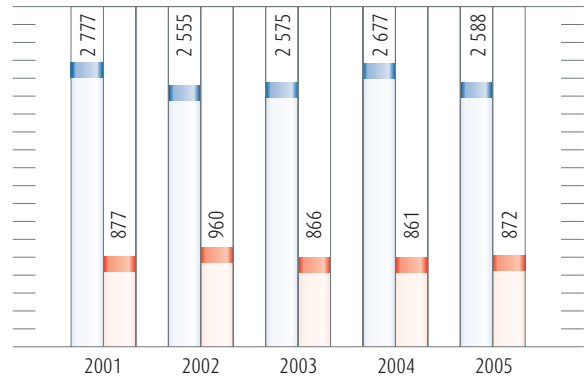
Elion grupi põhitegevusvaldkondadest näitasid 2005. aastal kõige kiiremat kasvu tulud IT-st ja andmesidest, mis kasvasid 2004. aastaga võrreldes 18%. Olulise panuse antud valdkonna tulude kasvusse andis AS-i MicroLink Eesti omandamine. Samas tegutses läbi 2005. aasta IT ja andmeside teenuste pakkumise valdkonnas edukalt ka Elion Ettevõtted AS. Alates 2005. aasta jaanuarist on Elion Ettevõtted AS Microsofti sertifitseeritud kuldpartner võrgunduse infrastruktuuride valdkonnas. Nimetatud staatus lubab kliendil olla kindel, et Microsofti partner täidab kõiki oma kvaliteeditasemes määratud nõudeid.

2005. aasta jaanuaris viis Elion Ettevõtte AS lõpuni Tallinna Haridusameti riigihanke, mille käigus paigaldati Tallinna 20 koolile 90 Microlinki lauaarvutit koos monitoride ja tarkvaraga. Kogu nimetatud riigihanke raames on Elion koolidele, huvikoolidele ja lasteaedadele tarninud üle 1600 arvuti koos serverite, printerite, videoprojektorite ning kiire internetiühendusega. Tartu linna koolidele ja linnavalitsuse hallatavatele asutustele anti viieks aastaks kasutada ülikiire andmesidevõrk. Tartu koolide, muuseumide, raamatukogude ja teiste linnavalitsuse hallatavate asutuste varustamiseks kiire andmesideühendusega väljaehitatud ülelinnaline valguskaablivõrk ühendab 31 hoonet ning baseerub Gigabit Ethernet ja Fast Ethernet tehnoloogiatel. Hankimaks juurde just kompleksteenustest huvituvaid kliente, tuli Elion septembrikuu lõpus turule uue pakkumisega alustavatele ettevõtetele. Koostöös Eesti suurima kommertsipanga, Hansapangaga, hakati alles äri alustavatele ettevõtetele pakkuma stardipaketti, mis sisaldab pangateenuseid, koolitust ning soodsaid IT- ja kommunikatsioonilahendusi.

Kogu 2005. aasta jooksul näitasid tugevat kasvu ka Elion grupi tulud internetiühendustest ja -teenustest. Arvutuste kasv antud valdkonnast ulatus 17%-ni. Elion grupi interneti püsühenduste arv kasvas 2005. aastaga üle 40%, ulatudes aasta lõpuks 108,0 tuhandeni (detsember 2004: 76,8 tuhat). Interneti püsühenduste leviala laienes enam kui viiendiku võrra ning praeguseks on püsühendused jõudnud kõigisse Eestimaa linnadesse ning rohkem kui 1000 külasse. Elion hindab oma turuosa eraisikute interneti püsühenduste turul 53%-liseks. Aastaga on turuosa kasvanud 6-7 protsendipunkti võrra. Püsühenduste arvu kasvu on toetanud Kodu- ja Äriühenduste pakettide turuletoomine ja Elioni poolt klientidele pakutavad mitmekesised võimalused arvutite soetamiseks. Lisaks sellele jätkab Elion oma interneti tooteportfelli arendamist, pakudes klientidele ka üha laiemas valikus sisuteenuseid.

2005. aasta teises kvartalis tuli Elion turule uue teenuse – Digi TV-ga. Eramajapiirkondadele hakkas Elion koostöös Alcateliga pakkuma valguskaabliühendust, mis võimaldab nii ülikiiret internetiühendust, kõnesidet kui ka ülikvaliteetse digitaalsete telepildi edastust. Tegemist on passiivse optilise võrgu (PON) tehnoloogia ühe esimese kasutusega Euroopas. Uutes korrusmajades digitaalsete televisiooni pakumiseks kasutab Elion tavapäraselt kaabel-TV ehk koaksiaalvõrku, DigiTV signaal tuuakse majani aga mööda valguskaableid.

2005. aasta lõpul alustas Elion telepildi edastuse testimist üle ADSL- ja Korrusmaja interneti (CAT5) võrkude, et hakata juba 2006. aasta esimeses pooles nii Kodulahenduse kui Korrusmaja lahenduse klientidele pakkuma kolmikteenuseid, mis sisaldavad lisaks kiirele interneti püsühendusele ja stabiilsele telefoniühendusele ka kvaliteetset DigiTVd. Sellega jõuaks DigiTV järk-järgult ka väiksemate asulateni, kus praegu kaabeltelevisiooni võimalust pole.



#### Elion grupp

■ Arvutulu, mln EEK  
■ Ärikasum enne põhivara kulumit, mln EEK

2005. aasta detsembrikuus rajas Elion oma esimesed WiMaxi (uus traadita interneti tehnoloogia) levialad Tallinna lähetele Saku ja Suurupi ümbrusesse. 2006. aasta jooksul on plaanis katta WiMaxiga kogu Harjumaa, et pakkuda raadiointerneti veelgi laiemas piirkonnas.

Elioni grupi tulud kõnesidest vähenesid 2005. aastal 9%. Jätkuvalt on oluliseks kõnesidete tulude langusteguriks klientide loobumine lauatelefonidest ja kõneminutite suundumine mobiilivõrkudesse. 2005. aasta lõpuks oli Elionil kasutuses 408,8 tuhat põhiliini (detsember 2004: 426,1 tuhat). Seega vähenes põhiliinide arv aastaga 17,3 tuhande võrra. Teise olulise tegurina avaldas kõnesidetulude langusele mõju suvekuudel alanud potentsiaalsetele lauatelefonist loobujatele suunatud sooduskampaania, kus ajutiselt pakutakse kõnesideühendust poole väiksema kuutasu eest.

15. oktoobrist alandas Elion võrgusiseste kõnede maksumust Kodupaketi kasutajatele. Kui varem oli Kodupaketi kasutajatel võimalus valida endile kuni kolm sõbranimbrist, millele helistamisel oli kõne tavapärasest soodsama minutihinnaga ja alates kümnendast minutist päris tasuta, siis 15. oktoobrist laienes tasuta kõneminutite pakumine kõigile võrgusisestele, enam kui üheksa minuti pikkustele kõnedele. Teisisõnu ei maksa võrgusisene kõne Elioni Kodupaketi kliendile rohkem kui 3,54 krooni sõltumata sellest, kui pikk jutt on vaja ära rääkida.

Olulist muutust Elioni kõnesidete turuosades 2005. aasta jooksul ei toimunud. Elion hindab oma turuosa fikseeritud võrgus algatatud kõneminutitest 85%-liseks (detsember 2004: 86%). Turuosa kohalike kõnede minutitest on 86% (detsember 2004: 87%), rahvusvaheliste kõnede minutitest 66% (detsember 2004: 69%), mobiilitelefonidele tehtavate kõnede minutitest 72% (detsember 2004: 75%) ja sissehelistamisminutitest 97% (detsember 2004: 96%). Tulud

võrguteenustest kasvasid 2005. aastal 2004. aastaga võrreldes 1% Kasv tulenes suurenenud rahvusvahelise transiidi mahtudest.

2005. aastal näitasid tugevat, 28%-list kasvu ka Elion grupi tulud jaekaubandusest. Interneti püsiühenduste arvu kiire kasvuga on kaasnenud suur nõudlus arvutite, eriti sülearvutite järele. 2005. aasta lõpus alustas Elion Esindus (Elion grupi jaemüügikett) ka LCD-telerite müüki, et pakkuda koos kvaliteetse digitaalse telepildiga ka vajalikke seadmeid DigiTV vaatamiseks.

Elion grupi tegevuskulud kahanesid 2005. aastal 2004. aastaga võrreldes 6%, ulatudes 1716 miljoni kroonini (2004: 1816 miljonit krooni). Lõpetatud tegevuse mõju elimineerimisel 2004. aasta tegevuskuludest kujuneks aga 2005. aasta tegevuskulude kasvaks 2%. Tegevuskulude kasv 2005. aastal (2004. aasta korrigeeritud tulemustega võrreldes) tulenes AS-i MicroLink Eesti lisandumisest gruppi ning tema tegevuskulude konsolideerimisest 2005. aasta kahe viimase kuu jooksul. Aasta jooksul kasvasid ka kaupade ja teenuste ostukulud, seda eelkõige tulenevalt jaekaubandusketi AS Elion Esindus kasvanud tegevusmahtudest. 2005. aastal vähenesid Elion grupi sidumistasudega seotud kulud. Sidumiskulude langust toetas mobiiloperaatorite termineerimistasude langetamine 2005. aasta märtsis-aprillis.

Elion grupi 2005. aasta ärikasum enne põhivara kulumit kasvas 2004. aastaga võrreldes 1%, ulatudes 872 miljoni kroonini (2004: 861 miljonit krooni). Kulumieelse ärikasumi marginaal tõusis 32,2%-lt 2004. aastal 33,7%-ni 2005. aastal. Grupi kulumit vähene mine jätkus ka 2005. aastal, mil langus 2004. aastaga võrreldes ulatus 17%-ni. Elion grupi ärikasum moodustas 486 miljonit krooni (2004: 394 miljonit krooni), kasvades aastaga 23%. Seoses kaupade järelmaksuga müügi mahtude kasvuga suurenesid 2005. aastal oluliselt Elion grupi intressitulud. Samas kajastus 2004. aasta finantstuludes 43 miljoni kroonine kasum Eltel grupi müügist, mistõttu finantstulud (neto) tervikuna vähenesid 2005. aastal 2004. aastaga võrreldes 54%. Elion grupi kasum enne makse ulatus 2005. aastal 511 miljoni kroonini (2004: 449 miljonit krooni), kasvades aastaga 14%. Grupi dividendide tulumaksukulud suurenesid 2005. aastal 2004. aastaga võrreldes 25 miljonit krooni tulenevalt Elion Ettevõtted AS-i poolt emaettevõtjale tehtud 400 miljoni kroonisest dividendide maksest (2004: 300 miljonit krooni). Elion grupp teenis 2005. aastal puhaskasumit 385 miljonit krooni, mis on 11% enam kui 2004. aastal (2004: 347 miljonit krooni).

Elion grupp investeeris 2005. aastal 370 miljonit krooni (2004: 243 miljonit krooni). Põhiosa investeeringutest on läinud DSL võrgu arendamisele. Elion grupis töötas 2005. aasta detsembri lõpu seisuga 1673 inimest (detsember 2004: 1454 inimest). Töötajate arvu kasv on põhiliselt tulenenud AS-i MicroLink Eesti lisandumisest. Töötajatele makstud töötasude kogusumma 2005. aastal oli 274 miljonit krooni (2004: 253 miljonit krooni, ei sisalda lõpetatud tegevuse töötasusid).

## EMT GRUPP

EMT gruppi kuuluvad järgmised ettevõtjad: AS EMT, EMT Esindused AS ja AS Mobile Wholesale.

2005. aasta oli EMT grupi jaoks pingeline aasta. 1. jaanuarist 2005. aastal rakendus Eestis mobiilinumbril liikuvuse nõue, mis tõi kaasa tugevnenud surve teenustariifide langetamiseks ning klientidele pakutavate soodustuste ning subsidiimide kasvaks. EMT grupi jaoks tähendas konkurentsivõitluse ägenemine 2005. aasta teises kvartalis äritulude 1%-list ning põhivara kulumit eelse ärikasumi 5%-list langust 2004. aasta sama perioodi suhtes. 2005. aasta teises pooles olukord mobiilsideturul stabiliseerus ning nii EMT grupi äritulud kui põhivara kulumit eelne ärikasum pöördusid taas tõesule.

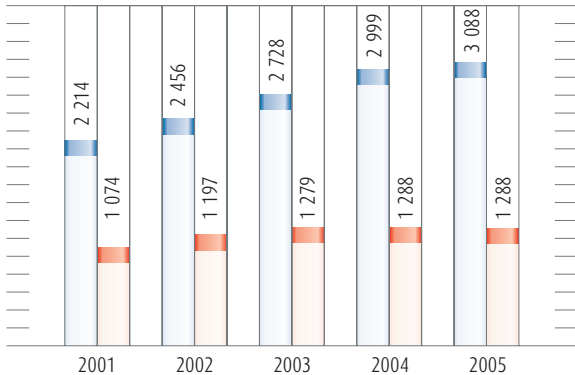
2005. aastal tevikuna ulatusid EMT grupi äritulud 3088 miljoni kroonini (2004: 2999 miljonit krooni), kasvades 2004. aastaga võrreldes 3%. Äritulude kasvusse andsid oma panuse positiivsed arengud nii grupi põhi- kui tugiteenuste valdkonnas.

AS-i EMT kliendibaasi kasv jätkus ka 2005. aastal, jäädes küll alla 2004. aasta kasvule, mil operaatorile lisandus rekordarv uusi kliente. 2005. aasta jooksul kasvas aktiivsete SIM-kaartide arv 82 tuhande võrra, ulatudes 31. detsembri seisuga 677 tuhandeni (detsember 2004: 595 tuhat). EMT hindab oma turuosa aktiivsete SIM-kaartide põhjal 2005. aasta detsembrikuu lõpu seisuga 47%-liseks.

Lepingulistele klientidele SIM-kaartide arv kasvas 2005. aasta jooksul 43 tuhande võrra ning detsembri lõpu seisuga oli kasutuses 406 tuhat kaarti (2004: 363 tuhat). Kuna mobiilside penetratsioon Eestis on juba ületanud 100%, siis muutuvad kasvuvõimalused uute klientide lisandumise läbi mobiiloperaatorite jaoks üha piiratumaks. Aktiivsete SIM-kaartide arvu kasvule AS-is EMT on soodsalt mõjunud üha suurem mobiilse andmeside kasutamine klientide poolt. 2005. aasta lõpuks kasutas AS-i EMT võrgus mobiilse andmeside teenuseid üle 100 tuhande kliendi.

Mobiilse andmeside levikut peaks veelgi toetama 3G võrgu kasutuselevõtt AS-i EMT poolt. 28. oktoobril 2005. aastal hakkas AS EMT esimese mobiilsideoperaatorina Eestis pakkuma 3G teenust ja avas 3G võrgu komertskasutuseks. EMT 3G võrgus toimub andmete edastamine kiirusega 384 kilobitti sekundis. Avamisjärgselt katab EMT 3G levi välitingimustes suurema osa Eesti pealinnast Tallinnast. Teistes suuremates linnades pakutakse mobiilse andmeside võimalusi EDGE tehnoloogia baasil. Kogu Eesti territooriumil on võimalik kasutada GPRS-andmesidet.

AS-ile EMT mõõdukalt edukalt ka numbriliikuvuse esimene aasta. Aasta jooksul liikus Eestis tervikuna ühe operaatori võrgust teise operaatori võrku umbes 75 tuhat klienti. Seega jäi klientide liikumisaktiivsus aastataguste ootustega võrreldes suhteliselt tagasihoidlikuks. AS-i EMT jaoks lõppes 2005. aasta numbriliikuvuse osas väikese positiivse saldoga.



#### EMT grupp

■ Äritulud, mln EEK  
■ Ärikasum enne põhivara kulumit, mln EEK

Aktiivsete ettemaksega kaartide arv kasvas 2005. aasta jooksul 39 tuhande võrra, ulatudes detsembri lõpuks 271 tuhandeni (2004: 232 tuhat). Ettemaksega kaartide osakaal aktiivsete SIM-kaartide koguarvust on aastaga tõusnud 39,0%-lt 40,0%-ni. Ettemaksega kaartide jätkuvalt kiirele kasvule on kaasa aidanud grupile kuuluv säästuoperaator Diil. 2005. aasta üheks oluliseks arenguks mobiilside vallas oli säästuoperaatorite turu eristumine kvaliteetoperaatorite turust. Hinnangulistel andmetel teenindasid säästuoperaatorid 2005. aasta lõpus umbes 10% aktiivsetest SIM-kaartidest ehk 150 tuhandet karti. Suurima turuosaga antud sektoris on Diil, kelle aktiivsete kaartide arv 2005. aasta lõpuks oli kasvanud 71 tuhandeni.

EMT põhitegevuse tuludest olid 2005. aastal kiireima kasvuga tulud SMS-idest ja MMS-idest, mille kasvutempo 2004. aastaga võrreldes ulatus 8%-ni. Tulude kasvu taga on teenuste aktiivsem kasutamine klientide poolt. Aktiivsete kaartide arvu kasv ja kõneteenuste aktiivsem kasutamine klientide poolt kompenseerisid mobiilikõne tariifide hinnalanguse ning EMT tulud siseriiklikest kõnedest ja mobiilsest internetist kasvasid 2004. aastaga võrreldes 5%. 2005. aasta märtsis - aprillis langetasid kõik kolm Eesti mobiilsideoperaatorit oma võrkudes termineerimistariife (EMT puhul langetasid teistele operaatoritele kehtestatud termineerimistasud 2,75 kroonilt minuti kohta 2,50 kroonile minuti kohta). Tulenevalt madalamatest sidumistariifidest AS-i EMT poolt sidumistasudelt teenitavate äritulude kasv 2005. aastal aeglustus. Aasta jooksul aeglustus ka roamingtulude kasv. Klientidele tehtud sooduspakkumised tingisid kuutasudest teenitavate tulude vähenemise 2005. aastal 2004. aastaga võrreldes.

2005. aastal teenis AS EMT aktiivse mobiilnumbri kohta tulu (ARPU) keskmiselt 337 krooni kuus (2004: 381 krooni). ARPU langustempo aeglustus 2005. aastal kvartalilt kvartalis, ulatudes

detsembris 2005 detsembriga 2004 võrreldes 9,0% (märts 2005: 12,8%; juuni 2005: 11,5%; september 2005: 10,6%).

Olulise panuse 2005. aasta äritulude kasvusse andis EMT grupi jaemüügikett EMT Esindused AS. EMT Esindused AS-i 2005. aasta grupivälised tulud ületasid 2004. aasta sama näitajat 15% võrra. Müügitulude kasv tulenes nii edukast mobiiltelefonide müügist kui ka EMT Esinduses hoogsalt käivitunud sülearvute müügist, toetamaks mobiilse andmeside teenuse kasutamist klientide poolt.

EMT grupi 2005. aasta tegevuskulud ulatusid 1800 miljoni kroonini (2004: 1712 miljonit krooni), kasvades 2004. aastaga võrreldes 5%. Tegevuskulude kasv tulenes roaminguga seotud kulude kasvust ja siseriiklike sidumiskulude kasvust. Antud kulukategooriate osas on suurenemine tingitud eelkõige AS-i EMT kasvanud kliendibaasist ja teenuste aktiivsemast kasutamisest klientide poolt. Kolmas oluline kasvutegur oli jaekaubanduse mahtude kasvuga seotud kaupade sisseostukulude kasv. 2005. aasta jooksul vähenesid EMT grupi üldkulud.

EMT grupi 2005. aasta ärikasum enne põhivara kulumit oli 1288 miljonit krooni (2004: 1288 miljonit krooni). Põhivara kulumit eelse ärikasumi marginaal veidi langes, ulatudes 2005. aastal 41,7%-ni (2004: 42,9%). EMT grupi kulum 2005. aastal veidi tõusis, ulatudes 366 miljoni kroonini (2004: 350 miljonit krooni). Kasv tulenes peamiselt mõningate keskjaama seadmete kiiremas tempos amortiseerimisest 2005. aasta neljandas kvartalis, mis oli seotud nende seadmete kasuliku eluea korrigeerimisega.

Suurem kulumit summa tingis ka selle, et EMT grupi ärikasum 2005. aastal kahanes 2004. aastaga võrreldes 2%, ulatudes 921 miljoni kroonini (2004: 938 miljonit krooni). EMT grupi finantstulud (neto) kasvasid 2005. aastal 1 miljoni krooni võrra, ulatudes 9 miljoni kroonini. Grupi kasum enne maksustamist oli 930 miljonit krooni, mis on 2% väiksem 2004. aasta tulemustest. EMT grupi dividendide tulumaksukulu jäi 2005. aastal 60 miljoni krooni võrra väiksemaks 2004. aasta tulumaksukulust. Vähenemine tulenes nii 100 miljoni krooni võrra väiksemast dividendimaksust kui ka 26/74-lt 24/76-le langenud dividendide tulumaksu määra.

EMT grupp teenis 2005. aastal puhaskasumit 709 miljonit krooni (2004: 665 miljonit krooni), mis on 7% enam kui 2004. aastal.

EMT grupp investeeris 2005. aastal 191 miljonit krooni (2004: 295 miljonit krooni). Põhiosa investeeringutest on läinud tehnoloogilise infrastruktuuri kvaliteedi tagamiseks. Oluliseks investeerimisobjektiks oli ka kogu Tallinna linna katva 3G võrgu väljehitamine.

EMT grupis töötas 2005. aasta detsembri lõpus 507 inimest (detsember 2004: 498). Töötajatele makstud töötasude kogusumma oli 2005. aastal 114 miljonit krooni.

## SUHTED REGULAATORIGA

### AS EMT tunnistati märkimisväärse turujõuga ettevõtjaks.

23. märtsil 2006. aastal teavitas Sideamet AS-i EMT otsusest tunnustada ta märkimisväärse turujõuga ettevõtjaks oma mobiiltelefonivõrgus häälkõne lõpetamise turul.

Märkimisväärse turujõuga ettevõtjaks tunnustamine toimub vastavuses elektroonilise side seadusega, millega Eesti võttis üle Euroopa Liidu elektrooniliste sidevõrkude ja -teenuste ühise reguleeriva raamistiku. Märkimisväärse turujõuga ettevõtjateks oma mobiiltelefonivõrgus häälkõne lõpetamise turul tunnistas Sideamet ka ülejäänud kaks mobiilsidevõrku opereerivat sideettevõtjat - Elisa Mobiilsideteenused AS ja Tele2 Eesti AS.

Konkurentsile avatud turu arengu tagamiseks ning konkurentsi edendamiseks elektroonilise side teenuste osutamise turul plaanib Sideamet kehtestada kõigile märkimisväärse turujõuga ettevõtjateks tunnustatud sideettevõtjatele võrdsetel alustel elektroonilise side seaduses toodud kohustused: läbipaistvuskohustust, mitte-diskrimineerimise kohustust, juurdepääsu kohustust ning hinnakontrolli ja kuluarvestuse kohustust. Otsuse kavandi kohaselt peaksid sideettevõtjad aastatel 2006-2008 rakendama mobiiltelefonivõrgus häälkõne lõpetamise tasude osas liuggraafikul ja nn "hinnamütsil" põhinevat meetodikat. Nimetatud meetodika alusel alates 1. juulist 2006. aastal rakendatav häälkõne lõpetamise tasumäär ei tohiks ühelgi eelpoolnimetatud sideettevõtjal olla kõrgem kui 2,05 EEK/min. Sihteesmärgiks olev vastav tasumäär Sideameti poolt kavandatu kohaselt 2008. aastaks oleks 0,93 EEK/min. Sideameti otsuse osas seisukoha võtmiseks on AS-I EMT seaduse järgi aega üks kuu.

## AKTSIONÄRIDE ÜLDKOOSOLEK

18. mail 2005. aastal toimunud AS-i Eesti Telekom aktsionäride üldkoosolek kinnitas ettevõtja 2004. majandusaasta aruande ning kasumi jaotamise ettepaneku. AS-i Eesti Telekom kohustuslikku reservi suurendati 0,3 mln krooni võrra, et viia selle suurus seaduses ettenähtud tasemele pärast 2004. aasta juunis toimunud aktsiakapitali suurendamist. Ettevõtte aktsionäridele otsustati maksta dividende 8,00 krooni aktsia kohta. Kokku otsustati maksta dividendidena välja 1104 mln krooni. Dividendiõiguslike aktsionäride nimekirj fikseeriti 2. juuni 2005 kell 8.00 seisuga. Dividendid maksti välja 16. juunil 2005. aastal.

Aktsionäride üldkoosolek otsustas lubada AS-il Eesti Telekom ühe aasta jooksul (s.o. kuni 18. maini 2006. aastal) omandada AS Eesti Telekom aktsiaid selliselt, et AS-ile Eesti Telekom kuuluvate oma aktsiate nimiväärtuste summa ei ületa seadusega lubatud piiri ning aktsiate eest tasutav summa ei ole suurem kui aktsia omandamise päeval Tallinna Börsil AS Eesti Telekom aktsia eest tasutud kõrgeim

hind. Omandatavate aktsiate arv määratakse enne igakordset ostutehingut AS Eesti Telekom nõukogu otsusega.

AS-i Eesti Telekom nõukogu valiti jätkuvalt seitsmeliikmeline. Nõukogu liikmeteks valiti Bengt Andersson, Erik Hallberg, Alo Kelder, Tomas Lenke, Tarmo Porgand, Mats Salomonsson ja Raivo Vare. 8. juuni toimunud AS-i Eesti Telekom nõukogu valis nõukogu esimeheks Erik Hallberg'i. AS Eesti Telekom audiitoriks 2005. a. majandusaastal valiti AS PricewaterhouseCoopers.

## 2006. AASTA TEGEVUSPLAANID

Eesti Telekom grupp kavatses 2006. aastal jätkata teeninduse ja teenuste kvaliteedi parandamist ning ühiste kommunikatsioonilahenduste pakkumist, mida võimaldab gruppi kuuluvate fikseeritud ja mobiilside ning IT-ettevõtjate koostöö. Koostöös saame pakkuda lahendusi, mis rahuldavad kõik kommunikatsioon- ja IT-alased vajadused nii kodudes kui kontorites.

Grupi mobiilsideoperaator EMT peab 2006. aasta trendiks mobiilsideturul odava, kuid sealjuures kvaliteetse sideturu arengut, samuti aga investeerimist innovaatilistesse tehnoloogiatesse, mis lubaksid osutada klientidele järjest rohkem uusi teenuseid. 2006. aastal jätkub kvaliteetset andmesidet võimaldavate sidevõrkude väljaehitamine. AS-il EMT on kavas Tartusse ja Pärnusse edasi arendada 3G võrku, aga ka laiendada EDGE võrku, millega on juba kaetud Eestimaa suuremad linna ning populaarsemad puhkepiirkonnad. 2006. aastalt oodatakse 3G telefonide arvu kasvu. MP3-e alternatiiviks võiks muutuda „muusikatelefon“, mis võimaldaks lisaks suhtlemisele kuulata nii raadiot kui muusikasalvestisi.

Elion Ettevõtted AS jätkab DSL-võrgu laiendamist, aga ka mitmete raadiolahendustel põhinevate võrkude rajamist. Klientidele pakutavate teenuste osas kavandame meelelahutuse osakaalu suurendamist. Kodudesse hakkame lisaks suhtlusvõimalustele pakkuma kvaliteetset digitaalset telepilti ning tulevikus ka kaugvideolaenu- tust, online-mänge jne. koos vajalike seadmete, hoolduse ja teenindusega. Selleks kavatsime 2006. aastal tulla DigiTVga massturule ning hakata pakkuma Kodulahendusi ja Korrumaja lahendusi kolmikteenusena, mis sisaldavad lisaks interneti- ja telefoniühendusele ka teleprogramme. Eesmärgiks on jõuda DigiTV-ga aastaks 2010 poolltesse Eesti kodudes.

2006. aastal ootame kiiret arengut meie poolt pakutavate IT-teenuste osas. Soovime IT-teenuseid aktiivselt pakkuda nii äri- kui eraklientidele, hõlmates ka järeilmaksu- ja üüriteenuseid. Loodame areneda väärtusahelas ning osutada senisest enam teenuseid, mis toetavad kommunikatsiooniteenuste tarbimist. Nendeks valdkondadeks on kohtvõrkude ja arvutitöökohtade haldusteenused, server- ja salvestusseadmete lahendused, turvalahendused ja kommunikatsiooniteenuseid sisaldavad IT-rakendused.

# Juhatuse kinnitus raamatupidamise aastaaruandele

Juhatus kinnitab lehekülgedel 30 kuni 67 toodud AS Eesti Telekom ja tema tütarettevõtjate (edaspidi ka "Grupp") 2005. a. raamatupidamise aastaaruande koostamise õigsust ja täielikust.

Juhatus kinnitab, et:

- 1 raamatupidamise aastaaruande koostamisel rakendatud arvestuspõhimõtted on vastavauses Rahvusvaheliste Finantsaruandluse Standarditega (IFRS) nagu need on vastu võetud Euroopa Liidu poolt;
- 2 raamatupidamise aastaaruanne kajastab õigesti ja õiglaselt Grupi finantsseisundit, majandustulemust ja rahavoogusid;
- 3 Gruppi kuuluvad äriühingud on jätkuvalt tegutsevad äriühingud.



---

Jaan Männik  
Juhatuse esimees  
Tallinn, 27. märts 2006



---

Hille Võrk  
Juhatuse liige

# Konsolideeritud kasumiaruanne

Finantsaruanded on koostatud tuhandetes kroonides (EEK)

	Lisad	2005	2004 Korrigeeritud
<b>Tegevust jätkavad tegevusalad:</b>			
<b>Äritulud</b>	2 (a, b)		
Müügitulu	3, 4 (a)	5 149 937	4 972 661
Muud äritulud	3, 4 (b)	18 488	21 973
<b>Äritulud kokku</b>		<b>5 168 425</b>	4 994 634
<b>Tegevuskulud</b>			
Toore, materjal, kaubad ja teenused	2 (a), 3	(1 955 500)	(1 803 114)
Mitmesugused tegevuskulud	2 (a), 3	(513 789)	(565 851)
Tööjõukulud	2 (a), 3, 4 (c)	(538 112)	(498 163)
Muud ärikulud	2 (a), 3, 4 (d)	(19 867)	(17 400)
Kulum ja väärtuse langus	2 (a), 3, 4 (e), 6, 8	(752 741)	(812 450)
<b>Ärikasum</b>		<b>1 388 416</b>	1 297 656
Finantstulud tütar- ja sidusettevõtjate			
aktsiatelt ja osadelt, neto	2 (a), 3	452	40 020
Muud finantstulud / (-kulud), neto	2 (a), 3, 4 (f)	47 225	32 682
<b>Kasum enne tulumaksustamist</b>		<b>1 436 093</b>	1 370 358
Dividendide tulumaks	2 (a), 3, 5	(348 515)	(382 918)
<b>Tegevust jätkavate tegevusalade aruandeaasta puhaskasum</b>		<b>1 087 578</b>	<b>987 440</b>
<b>Likvideeritud tegevusalad</b>			
Likvideeritud tegevusala aruandeaasta kasum			11 020
<b>Aruandeaasta puhaskasum</b>		<b>1 087 578</b>	<b>998 460</b>
Aruandeaasta puhaskasumi jaotus:			
Emaettevõtja osalus kasumis	2 (a), 3	1 087 416	993 568
Vähemusosa osalus kasumis	2 (a), 3	162	4 892
<b>Jätkavate tegevusalade aktsiakasum, arvestatud</b>			
<b>emaettevõtja osalusega aruandeaasta kasumist:</b>	18 (e)		
Baasaktsiakasum (kroonides)		7,88	7,16
Lahustatud aktsiakasum (kroonides)		7,88	7,16
<b>Likvideeritud tegevusalade aktsiakasum, arvestatud</b>			
<b>emaettevõtja osalusega aruandeaasta kasumist:</b>	18 (e)		
Baasaktsiakasum (kroonides)		-	0,04
Lahustatud aktsiakasum (kroonides)		-	0,04

Lehekülgedel 35 - 67 esitatud finantsaruannete lisad on konsolideeritud raamatupidamise aastaaruande lahutamatu osa.



# Konsolideeritud bilanss

Finantsaruanded on koostatud tuhandetes kroonides (EEK)

	Lisad	31. detsember 2005	31. detsember 2004 Korrigeeritud
<b>VARAD</b>			
<b>Põhivara</b>			
Materiaalne põhivara	6	1 833 916	2 014 908
Firmaväärtus	8	55 416	-
Litsentsid, patendid ja kaubamärgid	8	111 272	91 190
Investeeringud sidusettevõtjatesse	11	2 951	18 804
Mitmesugused pikaajalised nõuded	12, 13	44 194	19 985
<b>Põhivara kokku</b>		<b>2 047 749</b>	<b>2 144 887</b>
<b>Käibevara</b>			
Varud	14	86 870	124 382
Nõuded ostjate vastu ja muud lühiajalised nõuded	15	836 945	770 129
Lühiajalised finantsinvesteeringud	16	1 266 638	1 153 740
Raha ja raha ekvivalendid	17	405 548	331 359
<b>Kokku</b>		<b>2 596 001</b>	<b>2 379 610</b>
Müügiootel põhivara	6	15 749	-
<b>Käibevara kokku</b>		<b>2 611 750</b>	<b>2 379 610</b>
<b>VARAD KOKKU</b>		<b>4 659 499</b>	<b>4 524 497</b>
<b>OMAKAPITAL JA KOHUSTUSED</b>			
<b>Omakapital</b>			
<b>Emaettevõtja osalus omakapitalis</b>			
Aktsiakapital		1 379 545	1 379 545
Ülekurss		356 018	356 018
Kohustuslik reservkapital		137 955	137 645
Jaotamata kasum		2 165 819	2 182 349
<b>Emaettevõtja osalus omakapitalis kokku</b>		<b>4 039 337</b>	<b>4 055 557</b>
Vähemusosa		1 160	-
<b>Omakapital kokku</b>		<b>4 040 497</b>	<b>4 055 557</b>
<b>Pikaajalised kohustused</b>			
Intressikandvad laenud ja võlakohustused	19 (a)	5 773	604
Pensionikohustus	24 (a)	6 926	8 006
<b>Pikaajalised kohustused kokku</b>		<b>12 699</b>	<b>8 610</b>
<b>Lühiajalised kohustused</b>			
Võlad tarnijatele ja muud lühiajalised kohustused	22	594 444	436 906
Intressikandvad laenud ja võlakohustused	19 (b)	3 173	18 968
Pensionikohustus	24 (a)	865	651
Eraldised	24 (b)	7 821	3 805
<b>Lühiajalised kohustused kokku</b>		<b>606 303</b>	<b>460 330</b>
<b>OMAKAPITAL JA KOHUSTUSED KOKKU</b>		<b>4 659 499</b>	<b>4 524 497</b>

Lehekülgedel 35 - 67 esitatud finantsaruannete lisad on konsolideeritud raamatupidamise aastaaruande lahutamatu osa.

# Konsolideeritud omakapitali muutuste aruanne

EMAETTEVÕTJA OSALUS OMAKAPITALIS				
Finantsaruanded on koostatud tuhandetes kroonides (EEK)	LISAD	AKTIAKAPITAL	ÜLEKURSS	KOHUSTUSLIK RESERVKAPITAL
<b>1. JAANUAR 2004</b>		<b>1 376 445</b>	<b>331 026</b>	<b>137 384</b>
Kohustusliku reservkapitali suurendamine	18 (b)	-	-	261
Realiseerimata kursivahed		-	-	-
Emiteeritud aktsiad	18 (a)	3 100	24 992	-
Väljakuulutatud dividendid	18 (c)	-	-	-
Vähemusosa muutused seoses tütarettevõtte müügiga		-	-	-
<i>Muutused kokku</i>		3 100	24 992	261
Aruandeaasta kasum		-	-	-
<b>31. DETSEMBER 2004</b>		<b>1 379 545</b>	<b>356 018</b>	<b>137 645</b>
<b>1. JAANUAR 2005</b>		<b>1 379 545</b>	<b>356 018</b>	<b>137 645</b>
Kohustusliku reservkapitali suurendamine	18 (b)	-	-	310
Väljakuulutatud dividendid	18 (c)	-	-	-
Vähemusosa muutused seoses tütarettevõtte omandamisega		-	-	-
<i>Muutused kokku</i>		-	-	310
Aruandeaasta kasum		-	-	-
<b>31. DETSEMBER 2005</b>		<b>1 379 545</b>	<b>356 018</b>	<b>137 955</b>

Lehekülgedel 35 - 67 esitatud finantsaruannete lisad on konsolideeritud raamatupidamise aastaaruande lahutamatu osa.

REALISEERIMATA KURSIVAHED	JAOTAMATA KASUM	KOKKU	VÄHEMUSOSA	OMAKAPITAL KOKKU
<b>(11)</b>	<b>2 290 218</b>	<b>4 135 062</b>	<b>13 540</b>	<b>4 148 602</b>
-	(261)	-	-	-
11	(11)	-	-	-
-	-	28 092	-	28 092
-	(1 101 165)	(1 101 165)	-	(1 101 165)
-	-	-	(18 432)	(18 432)
11	(1 101 437)	(1 073 073)	(18 432)	(1 091 505)
-	993 568	993 568	4 892	998 460
-	<b>2 182 349</b>	<b>4 055 557</b>	-	<b>4 055 557</b>
-	<b>2 182 349</b>	<b>4 055 557</b>	-	<b>4 055 557</b>
-	(310)	-	-	-
-	(1 103 636)	(1 103 636)	-	(1 103 636)
-	-	-	998	998
-	(1 103 946)	(1 103 636)	998	(1 102 638)
-	1 087 416	1 087 416	162	1 087 578
-	<b>2 165 819</b>	<b>4 039 337</b>	<b>1 160</b>	<b>4 040 497</b>

# Konsolideeritud rahavoogude aruanne

Finantsaruanded on koostatud tuhandetes kroonides (EEK)

	Lisad	2005	2004 Korrigeeritud
<b>RAHAVOOD ÄRITEGEVUSEST</b>			
Aruandeaasta puhaskasum		1 087 578	998 460
Korrigeerimised:			
Dividendide tulumaks		348 515	382 918
Muud finantstulud ja kulud		(47 225)	(30 315)
Neto tulemsidusettevõtetelt		(452)	(45 183)
Põhivara kulum ja väärtuse langus	4 (e), 6, 8	752 741	816 472
Kasum põhivara müügist ja mahakandmisest	4 (b, d)	(7 564)	(10 294)
Rahavood äritegevusest enne käibekapitali muutusi		2 133 593	2 112 058
Äritegevusega seotud nõuete ja ettemaksete muutus		49 479	(98 553)
Varude muutus		39 166	(34 365)
Äritegevusega seotud kohustuste ja ettemaksete muutus		85 332	50 142
Rahavood äritegevusest peale käibekapitali muutusi		2 307 570	2 029 282
Makstud intressid		(735)	(908)
Makstud dividendide tulumaks	5	(348 568)	(382 918)
<b>Rahavood äritegevusest kokku</b>		<b>1 958 267</b>	<b>1 645 456</b>
<b>RAHAVOOD INVESTEERIMISTEGEVUSEST</b>			
Materiaalse põhivara soetamine	6	(533 632)	(502 587)
Litsentside soetamine	8	(20 292)	(12 400)
Materiaalse ja immateriaalse põhivara müük		17 563	18 476
Tütarettevõtjate aktsiate soetamine	10	(294 052)	(3 872)
Tütarettevõtjate aktsiate müük		217 475	52 272
Sidusettevõtjate aktsiate müük		16 305	-
Lühiajaliste finantsinvesteeringute muutus, neto	16	(87 660)	(37 652)
Antud laenud		(94 877)	(36 256)
Antud laenude tagasimaksud		2 715	3 829
Saadud intressid		47 669	39 741
<b>Rahavood investeerimistegevusest kokku</b>		<b>(728 786)</b>	<b>(478 449)</b>
<b>RAHAVOOD FINANTSEERIMISTEGEVUSEST</b>			
Konverteeritavate võlakirjade tagasimaksud		-	(48)
Saadud mittekonverteeritavad kohustused		2 073	1 353
Mittekonverteeritavate kohustuste tagasimaksud		(4 602)	(7 377)
Pikaajaliste laenude tagasimaksud		(333)	-
Kapitalirendi põhiosa tagasimaksud	7	(15 719)	(9 059)
Lühiajaliste laenude tagasimaksud		(8 901)	(176)
Aktsiate emiteerimine	18 (a)	-	27 782
Makstud dividendid	18 (c)	(1 103 816)	(1 101 165)
<b>Rahavood finantseerimistegevusest kokku</b>		<b>(1 131 298)</b>	<b>(1 088 690)</b>
<b>Raha ja raha ekvivalentide muutus</b>		<b>98 183</b>	<b>78 317</b>
<b>Raha ja raha ekvivalendid aasta alguses</b>	16,17	<b>331 359</b>	253 862
Valuutakursi muutuste mõju		851	(820)
<b>Raha ja raha ekvivalendid aasta lõpus</b>	16	<b>430 393</b>	331 359

# Finantsaruannete lisad

## LISA 1. ÜLDINE INFORMATSIOON JA RAAMATUPIDAMISE AASTAARUANDE KOOSTAMISEL KASUTATUD ARVESTUSPÕHIMÕTTED

### Üldine informatsioon

Eesti Telekom Grupi peamiseks tegevusalaks on telekommunikatsiooniteenuste osutamine.

AS Eesti Telekom (registreerimisnumber 10234957; aadress: Roosikrantsi 2, 10119 Tallinn) on Eesti Vabariigis registreeritud ja tegutsev valdusfirma, mille tütarettevõtjad osutavad teenuseid telekommunikatsiooni alal. Alates 1999. aastast on AS-i Eesti Telekom aktsiad noteeritud Tallinna ja Londoni väärtpapieribörsidel (OMX: ETLAT / LSE: EETD).

AS-i Eesti Telekom enamusomanikuks on Baltic Tele AB kaudu Stockholmi börsil noteeritud TeliaSonera AB.

AS-i Eesti Telekom 2005. aasta konsolideeritud aruanded sisaldavad järgmiste ettevõtjate majandustulemusi:



### Raamatupidamise aastaaruande koostamisel kasutatud arvestuspõhimõtted

Järgnevalt on kirjeldatud olulisi raamatupidamis põhimõtteid, mida on kasutatud AS-i Eesti Telekom (Emaettevõtte) ja tema tütarettevõtjate (koos nimetatud Grupp) finantsaruannete koostamisel.

Toodud arvestuspõhimõtteid on järjepidevalt rakendatud kõikidele aruandes toodud perioodidele, välja arvatud juhtudel, kui on kirjeldatud teisiti.

### Koostamise alused

Eesti Telekom Grupi konsolideeritud finantsaruanded on koostatud vastavuses Rahvusvahelistele Finantsaruandluse Standarditele (IFRS), nagu need on vastu võetud Euroopa Liidu poolt.

Eesti Telekom Grupi ettevõtete arvestusvaluutaks on Eesti kroon. Finantsaruanded on koostatud tuhandetes kroonides, kui ei ole öeldud teisiti.

Finantsaruannete koostamisel on lähtutud soetusmaksumuse printsiibist, välja arvatud teatud finantsinstrumendid, mis on kajastatud turuväärtuses.

Käesolev konsolideeritud aruanne on juhatuse poolt allkirjastatud avalikuks avaldamiseks 27. märtsil 2006.

### Olulised juhtkonnapoolsed otsused ja hinnangud

Vastavalt rahvusvahelistele finantsaruandluse standarditele tuleb aruande koostamisel teha juhtkonnapoolsed otsuseid ja hinnanguid, mis omavad mõju finantsaruannetes kajastatud summadele. Samuti on nõutud juhtkonnapoolsed otsused ja hinnangud raamatupidamise arvestusmeetodite ja hindamisaluste rakendamisel.

Raamatupidamise aastaaruande koostamisel kasutatakse emaettevõtte juhtkonnapoolsed hinnanguid asjaolude kohta, mis omavad mõju Grupi ja emaettevõtte varadele ja kohustustele bilansipäeva seisuga, ja teenitud tuludele ning tehtud kuludele aruandeperioodi jooksul. Need hinnangud põhinevad käesoleva momendini olemasoleval informatsioonil Grupi olukorrast ja võttes arvesse Grupi plaane ja riske nii nagu nad on teada aruande koostamise hetkeks.

Juhtkonnapoolsed otsused ja hinnanguid on järjepidevalt üle vaadatud ning need põhinevad ajaloolisel kogemusel ning muudel faktoritel, mille hulgas on ka tulevaste perioodide sündmuste eeldused, mida peetakse põhjendatult olemasolevate tingimuste juures. Valdkonnad, mis on nõudnud olulisemaid juhtkonnapoolsed otsused ja hinnanguid, mis omavad mõju finantsaruannetes kajastatud summadele on seotud immateriaalsete ja muude põhivarade hindamisega, eraldiste ja tingimuslike varade ja kohustustega ning äriühendustega.

#### a) Äriühendus

Õiglaste väärtuste hindamisel ostuhinna analüüsi koostamisel on juhatuse muuhulgas kasutanud ekspertide hinnanguid.

Kaubamärk MicroLink vastab tingimustele, mis on vajalikud selle arvelevõtmiseks äriühenduse käigus omandatud eraldi identifitseeritava varana, kuna kaubamärk on Eestis registreeritud ja jätkuvalt kommertskasutususes. Kuna kaubamärki MicroLinki poolt aktiivselt kasutatakse ja edendatakse ning see

toetab ettevõtja grupivälisest müügitgevust, on selle väärtuse hindamise sobivaimaks meetodiks tulumeetod (Income Approach) ning antud kaubamärgi hindamisel on kasutatud kaubamärgi kasutamistasu vähendamise (relief from royalty) meetodit.

Lepinguline ja mitte-lepinguline kliendibaas vastasid tingimustele, mis on vajalikud arvelevõtmiseks äriühenduse käigus omandatud eraldi identifitseeritava varana, kuna MicroLinki suhted klientidega toimuvad üldjuhul sõlmimisele, raamlepingute või ostukorralduste alusel. Omandatava ettevõtja kliendibaasi väärtus avaldub ettevõtja võimekuses teenida tulu, mis ületab muude äriprotsessis rakendatud materiaalsete ja immateriaalsete varade normaalse õiglase tulususe. Seetõttu kasutati mitmeperioodilise lisatulu (multiperiod excess earnings) meetodit eraldamiseks kliendibaasiga seotud rahavoogu kogu varade poolt genereeritavast rahavoost. Eeldatavaid tulevasi tulusid ja põhivara kulumise eelse ärikasumi marginaali kombineerituna ajalooliste trendidega ja juhatuse tulevikuootustega võrreldi võrdlusrühma ettevõtete tulevikuprognosidega. Kliendibaasi järelejäänud kasulikuks elueaks määrati 7 aastat. Seega on olemasoleva kliendibaasiga seotud tugevad tulevaste rahavoogude ootused. Kliendibaasi hindamisel kasutatud diskontomäär võrdus MicroLinki keskmise kaalutud kapitali hinnaga.

Spetsiifilised varad, mille suhtes eksisteerib kohustus müüa need 9 kuu jooksul alates äriühenduse toimumisest, on klassifitseeritud kui müügiootel varad ning nende väärtus on leitud kasutades diskonteeritud rahavoogude meetodit (discounted future economic) meetodit. Müügiootel varad on kajastatud õiglases väärtuses, mida on vähendatud müügiga seotud kulude võrra.

Bilansis kajastatud firmaväärtus on tekkinud seoses MicroLinki ja Viru Neti soetamisega 2005. aastal. Vastavalt standardprotseduurile hinnatakse firmaväärtuse väärtust võimalike allahindluse vajaduste tuvastamiseks. Seisuga 31. detsember 2005 ületas kaetav väärtus bilansilist väärtust, seega puudus vajadus firmaväärtuse allahindamiseks.

Äriühendustega seotud hinnanguid vaadatakse üle pidevalt juhul, kui tekib täiendavat informatsiooni varade väärtuste kohta. Kui tegelikud tulemused kujunevad erinevaks hinnanguteks, siis tehakse vajalikud korrigeerimised.

#### b) Materiaalne ja immateriaalne põhivara

Materiaalsete ja immateriaalsete põhivarade ning pikaajaliste finantsvarade bilansilisi väärtusi testitakse vähemalt kord aastas või kohe juhul, kui on märke väärtuse langemisest, analüüsides üksikuid varasid, või kokkuvõttevate varade klasse. Kui on indikatsioon võimalikust väärtuse langusest, määratakse vara kaetav väärtus, mis on võrdne kõrgemaga vara neto müügihinnast või kasutusväärtusest. Kasutusväärtus leitakse kasutades diskonteeritud rahavoogu meetodit. Allahindluse summa moodustub bilansilise väärtuse ja kaetava väärtuse vahet. Äritegevuse rahavoogu leidmisel diskonteeritud rahavoogu meetodil kasutatakse mitmeid olulisi eeldusi ja hinnanguid, näiteks hinnanguid turu kasvule, tuludele, telekommunikatsiooniteenuste turuhindadele, sidevõrkude haldus- ja arenduskuludele ning tööjõuvajadusele. Tulevaste rahavoogude prognoosid tuginevad parimatel tulevaste tulude ja tegevuskulude hinnangutel, mis on tuletatud ajaloolistest trendidest, üldisest turutingimustest, majandusharu trendide ja prognooside ning muust asjakohasest informatsioonist. Kasutatavad eeldused vaadatakse üle juhatuse poolt. Rahavoogude prognoose kohaldatakse kasutades sobivat diskonteerimismäära, mis on tuletatud kapitali hinnast, millele lisandub mõistlik riskipremia hindamispäeva seisuga. Juhul kui grupi mistahes pikaajaliste varade tulevaste rahavoogude projektsioon muutub tulenevalt muudatustest ärimudelid või strateegias, konkurentsisurves või seadusandlikus keskkonnas, võib grupil tekkida vajadus immateriaalse või materiaalse põhivara või pikaajaliste finantsvarade allahindamiseks.

#### c) Materiaalne põhivara

Materiaalse põhivara kulumise ja immateriaalse põhivara amortisatsioon põhinevad nende soetusmaksumusel (ostuhinnal), mida on vajadusel korrigeeritud parendustega ja erinevate varade klasside eeldataval kasulikul elueal. Juhatus on rajatiste, masinate ja seadmete kasuliku eluea hindamisel arvestanud nendega toodetavate teenuste mahtu ja tingumusi, ajaloolisi kogemusi antud valdkonnas ning tulevikunägemusi. Hinnangute kohaselt on ehitiste kasulik eluiga 12-33 aastat, sõltuvalt konstruktsioonist ja kasutusotstarbest. Telekommunikatsiooniseadmete kasulik eluiga on 5-10 aastat, sõltuvalt spetsiifilistest seadmete tingimustest ja kasutuseesmärgist. Muude masinate ja seadmete kasulik eluiga on 2,5-7 aastat, sõltuvalt nende kasutusest. Mööbli, muu inventari ja sisseade kasulik eluiga on 2-10 aastat, sõltuvalt konkreetsetest varadest. Kulumise määrad ei tehtud 2005. ega 2004. aasta jooksul mingeid üldisi muudatusi.

#### d) Eraldised ja tingimuslikud varad ning kohustused

Potentsiaalsete varade ja kohustuste realiseerumise tõenäosuse hindamisel tugineb juhatus ajaloolistele kogemustele, üldinformatsioonile majanduslikust ja sotsiaalsest keskkonnast ning eeldustele tulevaste arengute ja sündmuste kohta, kasutades selleks parimat neile teada olevat informatsiooni olukorra kohta.

#### Arvestuspõhimõtete muudatused 2005. aastal

Alates 1. jaanuarist 2005 on rakendatud mitmed muudatused kehtivate standardite tekstides ning uued IFRS standardid, mis muutusid kontsernile kohustuslikuks alates 1. jaanuarist 2005 alanud majandusaastast. Järgnevalt on toodud loetelu muudetud standarditest, mis rakendusid aruandeperioodidele, mis algavad 1. jaanuar 2005 ja mida kontsern on rakendanud alates nimetatud perioodist:

- > IAS 1 (täiendatud 2003), Finantsaruannete esitamine
- > IAS 2 (täiendatud 2003), Varud
- > IAS 8 (täiendatud 2003), Arvestusmeetodid, raamatupidamislike hinnangute muutused ja vead
- > IAS 10 (täiendatud 2003), Bilansipäevajärgsed sündmused
- > IAS 16 (täiendatud 2003), Põhivara
- > IAS 17 (täiendatud 2003), Rendiarvestus
- > IAS 21 (täiendatud 2003), Valuutakursi muutuste mõjud
- > IAS 24 (täiendatud 2003), Seotud osapooli käsitleva informatsiooni avalikustamine

- > IAS 27 (täiendatud 2003), Konsolideeritud ja konsolideerimata finantsaruanded
- > IAS 28 (täiendatud 2003), Investeeringud sidusettevõtetesse
- > IAS 3 (täiendatud 2003), Finantsinstrumendid: avalikustamine ja esitamine
- > IAS 33 (täiendatud 2003), Kasum aktsia kohta
- > IAS 36 (täiendatud 2004), Varade väärtuse langus
- > IAS 38 (täiendatud 2004), Immateriaalne põhivara
- > IAS 39 (täiendatud 2003), Finantsinstrumendid: kajastamine ja mõõtmine
- > IAS 40 (täiendatud 2004), Kinnisvarainvesteeringud

Välja antud uued IFRS standardid, mis rakendusid alates perioodist 1. jaanuar 2005:

- > IFRS 2, Aktsiakompensatsioonid
- > IFRS 3, Äriühendused (rakendus alates 31. märts 2004 perioodidele).
- > IFRS 4, Kindlustuslepingud
- > IFRS 5, Müügiks hoitav põhivara ja lõpetatud tegevusvaldkonnad
- > IFRIC 1, Muutused eksisteerivates eemaldamis-, ennistamis- ning sarnastes kohustistes
- > IFRIC 2, Liikmete osad ühistulistes ettevõtetes ja sarnased instrumendid

Uute Standardite või standardite muudatuste rakendamine ei põhjutanud oluliselt muudatusi olemasolevates arvestuspõhimõtetes ning ei mõjutanud kontserni majandustulemust.

Vastavalt standardite nõuetele on muudetud finantsaruannetes kajastatud informatsiooni esitusviisi ning on avaldatud täiendavat informatsiooni aruande lisades. Uutest nõudmistest ei tulenenud vajadust olulisteks muutusteks eelmise perioodi võrdlusandes ja nende esituses. Uute standardite rakendamine on siiski põhjutanud teatud kindlaid muutusi finantsinformatsiooni esitusviisis, mida on kirjeldatud edaspidi.

#### Konsolideerimise põhimõtted

##### a) Tütarettevõtjate aktsiad

Ettevõtjat loetakse tütarettevõtjaks, ehk ematettevõtja kontrolli all olevaks, kui üle poole tütarettevõtja hääleõigusest on ematettevõtja kontrolli all, kui ematettevõtja on võimeline kontrollima tütarettevõtja tegevust ja finantspoliitikat ning kui ematettevõtja omab õigust nimetada või tagasi kutsuda enamuse tütarettevõtja nõukogu liikmetest. Kui ematettevõtja omandas või loovutas aasta jooksul ettevõtja üle kontrolli, on vastava ettevõtja tulemus kajastatud konsolideeritud finantsaruannetes alates kontrolli omandamise kuupäevast või kuni kontrolli loovutamise kuupäevani.

Konsolideeritud finantsaruanded sisaldavad kõikide ematettevõtja kontrolli all olevate tütarettevõtjate finantsandmeid, ehk ühendatud rida-realt ematettevõtja ja selle tütarettevõtete finantsaruanded ühesuguste varade, kohustuste, omakapitali, tulude ja kulude kirjed. Kõik gruppi kuuluvate ettevõtjate vahelised tehingud ja saldod, samuti realiseerimata kasumid ja kahjumid on finantsaruannetes elimineeritud.

Investeeringute soetamine tütarettevõtjatesse kajastatakse ostumeetodil. Ostumeetodi rakendamisel kajastatakse omandatud osalust teises ettevõttes või äritegevuses algselt omandatud osaluse soetusmaksumus. Soetusmaksumus jagatakse omandatud varade, kohustuste ja tingimuslike kohustuste (ehk omandatud netovara) õiglasele väärtusele. Vahet omandatud osaluse soetusmaksumuse ja omandatud netovara õiglase väärtuse vahel kajastatakse positiivse või negatiivse firmaväärtusena. Negatiivne firmaväärtus kajastatakse koheselt kasumiaruandes tuluna. Ostumeetodit rakendatakse omandamise kuupäeva seisuga. Selle kuupäeva seisuga määratakse omandatud osaluse soetusmaksumus, omandatud netovara õiglase väärtus ja tekkinud firmaväärtus.

Gruppi kuuluvad ettevõtjad kasutavad olulises osas ühtseid arvestuspõhimõtteid. Vajadusel on harmoniseeritud tütarettevõtjate raamarupidamisprintsiipe selleks, et kindlustada ühtlaste raamatupidamisprintsiipide järgimine kontserni konsolideeritud aruandes. Arvestuspõhimõtete muutmise korral muudetakse tagasiulatvalt ka eelmiste aruandeperioodide võrdlusandmeid.

Vähemuse ematettevõtja kontrolli all olevate ettevõtjate majandustegevuse tulemusel ja omakapitalis on konsolideeritud finantsaruannetes esitatud eraldi kirjena.

Informatsioon Gruppi kuuluvate tütarettevõtjate kohta on toodud lisa 9.

##### b) Sidusettevõtjad

Sidusettevõtja on ettevõtja, milles grupil on otseselt või kaudselt 20%-50% hääleõigusest, või mille üle grupil on oluline mõjuvõim, kuid ei ole kontrolli.

Investeeringute soetamine sidusettevõtjatesse kajastatakse ostumeetodil sarnaselt investeeringute soetamisega tütarettevõtjatesse.

Investeeringud sidusettevõtjatesse on kajastatud konsolideeritud finantsaruannetes kasutades kapitaliosaluse meetodit, mille kohaselt alginvesteeringut on korrigeeritud ettevõtte saadud kasumi/kahjumiga ning laekunud dividendidega. Kapitaliosaluse meetodi kohaselt on ka Grupi ja sidusettevõtja omavahelistest tehingutest tekkinud realiseerimata kasumid ja kahjumid elimineeritud proportsionaalselt investori osalusel sidusettevõtja aktsia- või osakapitalis.

Tütar- ja sidusettevõtjate aktsiad, mis on soetatud pikemaajaks perioodiks kui üks aasta, on näidatud pikaajaliste finantsinvesteeringutena.

Informatsioon Gruppi kuuluvate sidusettevõtjate kohta on toodud lisa 11.

## c) Tehingud seoses vähemusosaga

Grupp kasutab vähemusosaga tehtavate tehingute puhul samasuguseid printsiipe nagu oleks tegu grupi väliste kolmandate osapooltega. Osaluse müük vähemusosanikele, millest tuleneb grupile kasum või kahjum, kajastatakse kasumiaruandes. Osaluse ostud vähemusosanikelt kajastatakse läbi firmaväärtuse, milleks on vahe omandatud osaluse ja selle eest tehtud väljaminekute vahel.

## Välisvaluuta

Välisvaluutatehingud arvestatakse tehingu päeval kehtiva Eesti Panga valuutakursiga. Bilansis hinnatakse valuutapõhised rahalised varad ning kohustused ümber bilansipäeval kehtiva Eesti Panga valuutakursiga. Ümberhindamise tulemusena saadud kursikasumid ja -kahjumid kajastatakse aruandeperioodi kasumiaruandes.

Välisriigis registreeritud ning arvestusvaluutaks välisvaluutat kasutatava tütarettevõtja finantsnäitajate konsolideerimisel hinnatakse need ümber Eesti Panga kehtiva valuutakursiga.

Tütarettevõtja välisvaluutas koostatud aruannete ümberarvestusel kasutatakse järgmisi valuutakursse:

- > kõik vara ja kohustuste kirjed hinnatakse ümber bilansipäeva kursi alusel;
- > tulud, kulud ja muud omakapitali muutused hinnatakse ümber aasta keskmise valuutakursi alusel;
- > tütarettevõtte omandamisel tekkinud firmaväärtust ning selle omandamisega seotud varade ja kohustuste bilansiliste maksumuste õiglase väärtuse korrigeerimisi käsitletakse tütarettevõtte varade ja kohustustena ja seega hinnatakse need ümber bilansipäeva kursi alusel.

Ümberhindamise tagajärjel tekkinud kursivahe kajastatakse konsolideeritud bilansi omakapitali kirjel "Realiseerimata kursivahed". Konsolideeritud bilansis kajastatud realiseerimata kursivahed võetakse arvesse emaettevõtja kasumi arvestamisel tütarettevõtja aktsiate või osade müümisel.

Finantsaruannete koostamisel on põhiliselt kasutatud alljärgnevat valuutakursse:

Valuuta	2005. aasta kurs		2004. aasta kurs	
	31. detsember	Keskmine	31. detsember	Keskmine
Euro	15,64660	15,64660	15,64660	15,64660
USA dollar	13,22060	12,58756	11,47110	12,58881
Rootsi kroon	1,66071	1,68612	1,73450	1,71506
Leedu lutt	4,53157	4,53157	4,53157	4,53157
Läti lutt	22,47260	22,47419	22,42200	23,52225

## Materiaalne põhivara

Materiaalseks põhivaraks loetakse varasid kasuliku tööeaga üle ühe aasta juhul, kui on tõenäoline, et nende kasutamisega seoses saadakse tulevikus majanduslikku kasu.

Põhivara kajastatakse soetusmaksumuses, millest on maha arvestatud kulum. Põhivara võetakse arvele soetusmaksumuses, mis koosneb ostuhinnast, mittetagastatavatest maksudest ja muudest põhivara kasutuselevõtuga otseselt seonduvatest väljaminekute. Materiaalse põhivara soetusmaksumus sisaldab ka eeldatavaid demonteerimise, eemaldamise ja asukohta taastamise kulutusi, milleks ettevõtjal tekib kohustus vara paigaldamisel ja kasutamisel. Omatarbeks valmistatud materiaalne põhivara soetusmaksumus sisaldab endas tegelikke valmistamisväljaminekuid.

Kui materiaalne põhivara objekt koosneb oluliselt erineva kasuliku tööeaga komponentidest, võetakse need komponendid arvele iseseisvate põhivaraobjektidena, määrates neile eraldi amortisatsiooninormid vastavalt nende kasulikule elueale. Sarnase eeldatava kasuliku tööeaga põhivaraühmi arvestatakse kogumitena.

Kui materiaalse põhivara eeldatav kaetav väärtus on püsivalt madalam jääkväärtusest, on vastav vara esitatud hinnatuna eeldatavas kaetavas väärtuses. Kaetav väärtus on võrdne kõrgemaga vara neto müügihinnast, millest on maha arvatud müügikulud, või kasutusväärtusest. Kasutusväärtuse leidmisel on tuginedud järgmiste aastate eeldatavatele diskonteeritud rahavoogudele (vaata ka arvestuspõhimõtet osas „Varade väärtuse langus“). Materiaalse põhivara allahindlus on kajastatud bilansis akumuleeritud kulumi suurenemisena ja kasumiaruandes kuluna kirjel „Kulum ja väärtuse langus“. Allahindluse tühistamist kajastatakse aruandeaasta kasumiaruandes põhivara allahindluse kahjumi vähendamisenä.

Kulumi arvestamisel kasutatakse lineaarse amortisatsiooni meetodit. Kuluminorm määratakse igale materiaalse põhivaraobjektile või kogumile eraldi sõltuvalt selle kasulikust elueast. Materiaalse põhivara eeldatavad kasuliku eluiga inventeeritakse aastainventuuri käigus ning parenduste arvelevõtmisel. Vajaduse korral muudetakse põhivara järelejäänud kasuliku eluiga. Põhivara objekti kulumi hakatakse arvestama alates selle töökorda seadmisest, st kui see on juhtkonna poolt ette nähtud asukohta viidud ja töökorda seatud. Varaojekti amortiseerimine lõpetatakse kui lõppväärtus ületab bilansilist jääkmaksumust, vara lõpliku eemaldamiseni kasutusest või ümberklassifitseerimisel või müügiks hoitavaks põhivaraks. Kulumi arvestust ei lõpetata, kui vara on jäänud kasutamata seisma või kui vara on aktiivsest kasutusest eemaldatud, väljaarvatud juhtudel, kus vara on täielikult amortiseerunud.

Igal bilansipäeval hinnatakse kasutatavate amortisatsioonimäärade, amortisatsioonimeetodi ning lõppväärtuse põhjendatust.

Juhul, kui põhivara kaetav väärtus (s.o kõrgem kahest järgnevast näitajast: õiglase väärtus miinus müügikulused või vara kasutusväärtus) on väiksem tema bilansilise jääkmaksumusest, hinnatakse materiaalse põhivara objektid alla nende kaetavale väärtusele.



Grupi kasutatavad kuluminormid on järgmised:

> ehitised ja rajatised	3-8% aastas;
> telekommunikatsiooniseadmed	10-20% aastas;
> muud masinad ja seadmed	15-40% aastas;
> muu inventar, sisseseade ja muud	10-50% aastas.

Maad ei amortiseerita.

Materiaalse põhivara parendused lisatakse põhivara soetusmaksumusele ainult juhul, kui need vastavad materiaalse põhivara mõistele ja vara bilansis kajastamise kriteeriumile, sh. kui on tõenäoline osalemine tulevikus majandusliku kasu tekitamisel. Jooksvad hoolduse- ja remonditööd on kajastatud perioodikuluna.

#### Rendiarvestus

Kapitalirendina kajastatakse tehingud, mille käigus grupp omandab olulises osas rendivaraga seotud riskid ja hüved. Muud rendid kajastatakse kasutusrendina.

##### a) Grupp rendileandjana

Rendileandja kajastab kapitalirendi alusel väljarenditud vara oma bilansis nõudena kapitalirenti tehtud netoinvesteeringu summas. Kapitalirendi finantstulu jagatakse rendiperioodile nii, et rendileandja tulumäär oleks igal ajahetkel kapitalirendi netoinvesteeringu jäägi suhtes sama.

Rendiperioodi jooksul tasutavad kasutusrendimaksud kajastatakse tuluna ühtlaselt kogu rendiperioodi jooksul, sõltumata sellest, millal maksed tegelikult aset leiavad. Kasutusrendile antud vara kajastatakse oma bilansis tavakorras, analoogiliselt muule ettevõtte bilansis kajastatavale varale.

##### b) Grupp rentnikuna

Rentnik kajastab rendi jõustumisel kapitalirendi oma bilansis vara ja kohustusena renditud vara õiglase väärtuse summas või rendimaksede miinimumsumma nüüdisväärtuses, juhul kui see on madalam. Vastav kohustus rendileandjale kajastatakse bilansis kapitalirendikohustusena. Rendimaksud jaotatakse finantskuluks ja kohustuse jääkväärtuse vähendamiseks. Finantskulud jaotatakse rendiperioodile nii, et intressimäär oleks igal ajahetkel rendiperioodi jooksul kohustuse jääkväärtuse suhtes sama. Finantskulud kajastatakse tekkepõhiselt kasumiaruandes, välja arvatud juhul, kui need finantskulud on otseselt seostatavad konkreetse vara soetamisega. Sel juhul kapitaliseeritakse finantskulud vastavalt Grupi üldiste põhimõtete laenukulude arvestamise kohta.

Rendipõhivara amortiseeritakse kooskõlas eelpool kirjeldatud amortisatsioonipõhimõtete, kusjuures maksimaalseks amortisatsiooniperioodiks on vara eeldatav kasulik eluiga.

Rendiperioodi jooksul tasutavad kasutusrendimaksud kajastatakse kuluna ühtlaselt kogu rendiperioodi jooksul, sõltumata sellest, millal maksed tegelikult aset leiavad. Kasutusrendile võetud vara bilansis ei kajastata.

#### Immateriaalne põhivara

**Firmaväärtus** on summa, mille võrra kontrollitava ettevõtja soetusmaksumus ületab selle ettevõtja identifitseeritavate netovarade õiglase väärtuse. Firmaväärtus kajastatakse grupi finantsaruannetes immateriaalse põhivarana ning seda ei amortiseerita. Firmaväärtust testitakse vähemalt kord aastas ning vajadusel hinnatakse alla (vaata ka arvestuspõhimõtet osas „Varade väärtuse langus“). Firmaväärtust bilansis kajastatakse jääkväärtuses, ehk soetusmaksumus miinus langusest tulenevad allhindlused. Firmaväärtuse langusest tulenevad allhindlused kajastatakse kasumiaruande kirjel „Kulum ja väärtuse langus“. Firmaväärtuse allhindlust ei tühistata. Konsolideeritud bilansis kajastatud firmaväärtust võetakse arvesse emaettevõtja kasumi/ kahjumi arvestamisel tütarettevõtja aktsiate või osade müümisel.

**Litsentsid, patendid ja kaubamärgid** kajastatakse madalamas jääkväärtusest või kaetavast väärtusest ning neid amortiseeritakse lineaarselt nende eeldatava kasuliku eluea, reeglina viie aasta jooksul. Amortisatsioonikulu kajastatakse kasumiaruande kirjel „Kulum ja väärtuse langus“. Kaetav väärtus on võrdne kõrgemaga vara neto müügihinnast, millest on maha arvatud müügikulud, või kasutusväärtusest. Kasutusväärtuse leidmisel on tuginetud järgmistest aastate eeldatavatele diskonteeritud rahavoogudele (vaata ka arvestuspõhimõtet osas „Varade väärtuse langus“).

AS-i EMT poolt soetatud mobiilside kolmanda põlvkonna litsentsi amortiseerimist alustati augustis 2003. Vara amortiseerimise perioodiks on litsentsi kasulik eluiga, ehk kümme aastat.

#### Uurimis- ja arenguväljaminekud

Uurimis- ja arenguväljaminekud kajastatakse nende tekkimise perioodil kasumiaruandes kuluna. Erandiks on arenguväljaminekud, mis on identifitseeritavad, kontrollitavad ja mis osalevad tulevaste perioodide tulu tekkimisel. Sealjuures on arenguprojekti teostamiseks vajalikud ressursid ja tõenäoliselt tekkivate tulude ajagraafik näidatud. Kapitaliseeritud arenguväljaminekud amortiseeritakse lineaarsel meetodil viie aasta jooksul.

#### Müügiks hoitav põhivara ja lõpetatud tegevusvaldkonnad

Põhivarad (s.h. materiaalne ja immateriaalne põhivara ning pikaajalised finantsinvesteeringud), mis on otsustatud müüa või likvideerida, klassifitseeritakse kui „müügiks hoitav põhivara“, nende amortisatsiooniarvestus lõpetatakse ning need kajastatakse bilansis eraldi real kas amortiseeritud jääkmaksumuses või õiglases väärtuses, sõltuvalt sellest, kumb on madalam, ning millest on maha arvatud müügi teostamiseks vajalikud kulutused.

#### Varade väärtuse langus

Piiramatult kasuliku elueaga vara ei amortiseerita vaid kontrollitakse kord aastas vara väärtuse langust, võrreldes vara bilansilist maksumust kaetava väärtusega. Amortiseeritavate varade puhul hinnatakse vara väärtuse võimalikule langusele viitavate asjaolude esinemist. Selliste asjaolude esinemise korral hinnatakse vara kaetavat väärtust ning võrreldakse seda bilansilise maksumusega.

Väärtuse langusest tekkinud kahjum kajastatakse summas, mille võrra vara bilansiline maksumus ületab selle kaetava väärtuse. Vara kaetav väärtus on vara õiglane väärtus, millest on maha lahutatud müügikulutused, või selle kasutusväärtus, vastavalt sellele, kumb on kõrgem. Vara väärtuse languse hindamise eesmärgil hinnatakse kaetavat väärtust kas üksiku varaobjekti või väikseima võimaliku varade grupi kohta, mille jaoks on võimalik rahavoogusid eristada (cash generating unit). Varade allahindlusi kajastatakse aruandeperioodi kuluna.

Kord alla hinnatud varade puhul hinnatakse igal järgmisel bilansikuupäeval, kas võib olla tõenäoline, et vara kaetav väärtus on vahepeal tõusnud (v.a firmaväärtus, mille allahindlusi ei tühistata). Allahindluse tühistamist kajastatakse aruandeaasta kasumiaruandes põhivara allahindluse kulu vähendamisenä.

#### Varud

Tooraine, materjal ning ostetud kaubad müügiks võetakse arvele soetusmaksumuses, mis koosneb ostuhinnast, mittetagastatavatest maksudest ja soetamisega seotud veo- ning teistest otsestest väljaminekutest, millest on maha arvatud hinnaalandid.

Varud on hinnatud lähtudes sellest, mis on madalam, kas soetusmaksumus või neto realiseerimismaksumus. Neto realiseerimismaksumus tähendab eeldatavat tavalist müügihinda, millest on maha arvatud eeldatavad kulud varude müügiks.

Varude hindamisel rakendatakse FIFO meetodit. Soetusmaksumusse arvestatakse kulutused, mis on tehtud varude soetamisel ning vajalikesse tingimustesse ja asukohta toomisel.

#### Finantsvarad ja -kohustused

Finantsvaradeks loetakse raha, aktsiaid ja muid väärtapabereid, ostjatelt laekumata arveid, viitlaekumisi, muid lühi- ja pikaajalisi nõudeid ja positiivse turuväärtusega tuletisinstrumente. Finantskohustusteks loetakse tarnijatele tasumata arveid, viitvõlgasid, muid lühi- ja pikaajalisi võlakohustusi, emiteeritud võlakirju ja negatiivse turuväärtusega tuletisinstrumente.

Finantsvarad ja -kohustused võetakse algselt arvele nende soetusmaksumuses, milleks on antud finantsvara või -kohustuse eest makstud või saadud tasu õiglane väärtus. Algne soetusmaksumus sisaldab kõiki finantsvara või -kohustusega otseselt seotud kulutusi.

Finantsvarad ja -kohustused kajastatakse bilansis hetkel, kui grupile läheb üle omandiõigus vastavalt finantsvara või -kohustuse lepingu tingimustele.

##### a) Laenud ja nõuded

Pärast esmast arvele võtmist kajastab Grupp laenusid ja nõudeid amortiseeritud soetusmaksumuses (miinus võimalikud väärtuse langusest tulenevad allahindlused), arvestades järgnevatel perioodidel nõudelt intressitulu ning kasutades efektiivse intressimäära meetodit. Nõuete allahindlused on kirjeldatud peatükis „Nõuded“. Laenud ja nõuded on fikseeritud või kindlaksmääratavate maksetega tuletisinstrumentideks mitteolevad finantsvarad, mis ei ole noteeritud aktiivsel turul. Laenud ja nõuded kajastatakse käibevaradena, välja arvatud juhul kui nende tasumise tähtaeg on hiljem kui 12 kuu jooksul pärast bilansikuupäeva. Selliseid varasid kajastatakse põhivarana.

##### b) Müügiotool finantsvara

Müügiotool finantsvarana kajastatakse neid tuletisinstrumentideks mitteolevaid finantsvarasid, mida kontsern kavatseb kohe või lähitulevikus müüa ja ei ole klassifitseeritud mõnda eelpool loetletud kategooriasse. Antud kategooria finantsvarasid kajastatakse põhivarana, välja arvatud juhul kui kontsernil on kavatsus need realiseerida 12 kuu jooksul alates bilansikuupäevast. Müügiotool finantsvara võetakse arvele soetusmaksumuses, mis sisaldab kõiki finantsvara soetamisega otseselt kaasnevaid tehingukulusid, välja arvatud nende finantsvarade puhul, mida kajastatakse õiglaselt väärtuses muutustega läbi kasumiaruande, mille puhul tehingukulusid ei liideta (ega arvata maha) algse soetusmaksumuse määramisel. Edaspidi kajastatakse müügiotool finantsvara õiglaselt väärtuses, arvamata maha võimalikke tehingukulusid, mis võivad seoses vara müügi või sellest muul viisil loobumisega tekkida. Finantsvara eemaldatakse bilansist, kui kontsern on kaotanud õiguse finantsvarast tulenevatele rahavoogudele või ta annab kolmandatele osapooltele üle antud finantsvarast tulenevad rahavood ja enamiku antud finantsvaraga seotud riskidest ja hüvedest.

Müügiotool võlakirjad (aktsiad, bondid, fondide osakud jms), ja investeringud või võlakirjad, mille kindlaksmääratud lunastustähtajad on 12 kuu jooksul pärast bilansikuupäeva, kajastatakse lühiajaliste finantsinvesteringutena. Müügiotool võlakirjad (aktsiad, bondid, fondide osakud jms), ja investeringud või võlakirjad, mida tõenäoliselt ei müüda 12 kuu jooksul (välja arvatud investeringud tütar- ja sidusettevõtjatesse) ja võlakirjad, mille kindlaksmääratud lunastustähtaeg on hiljem, kui 12 kuu jooksul peale bilansipäeva, näidatakse pikaajaliste finantsinvesteringutena.

Müügiotool finantsvara õiglase väärtuse muutused kajastatakse omakapitalis finantsvarade ümberhindluse reservis.

Kui müügiotool finantsvara müüakse või kantakse maha, siis omakapitalis finantsvarade ümberhindluse reservis kajastatud akumuleerunud õiglase väärtuse muudatused kajastatakse kasumiaruandes. Müügiotool finantsvara intresse arvestatakse efektiivse intressiarvestuse meetodil ja kajastatakse kasumiaruandes.

Grupi puudusid aruandeperioodil müügiotool finantsvaradeks klassifitseeritavad finantsvarad.

##### c) Lunastustähtajani hoitavad investeringud

Lunastustähtajani hoitavate investeringutena kajastatakse fikseeritud või kindlaksmääratavate maksete ja fikseeritud lunastustähtajaga tuletisinstrumentideks mitteolevaid finantsvarasid, mida kontsernil on kindel kavatsus ja suutlikkus hoida lunastustähtajani. Lunastustähtajani hoitavaid investeringuid kajastatakse amortiseeritud soetusmaksumuses, millest on vajadusel maha arvestatud väärtuse langusest tulenevad allahindlused ning kasutades efektiivse intressimäära meetodit. Juhul, kui Grupp müüb olulise osa lunastustähtajani hoitavatest investeringutest enne tähtaegselt, klassifitseeritakse lunastustähtajani hoitavad investeringud ümber müügiotool finantsvaraks. Lunastustähtajani hoitavad investeringud klassifitseeritakse põhivaraks, välja arvatud need, mille lunastustähtaeg on 12 kuu jooksul bilansipäevast ning mida kajastatakse lühiajaliste finantsinvesteringutena.

Investeeringu müügil kajastatakse bilansilise maksumuse ja neto realiseerimismaksumuse vahe vastavalt kas aruandeperioodi finantstuluna või -kuluna. Investeeringute õiglase väärtuse hinnang põhineb turuhinnal. Juhul, kui aktiivne turg puudub (ja noteerimata väärtpaperite puhul), kasutab Grupp erinevaid väärtuse hindamise tehnikaid õiglase väärtuse leidmiseks. Nende hulgas kasutatakse sõltumatute osapoolte vaheliste tehingute andmeid, samaväärsete instrumentide võrdlusi, diskonteeritud rahavoo analüüsi ja optiooni hindamise mudeleid, tehes kõik selleks, et oleks maksimaalselt kasutatud turupõhiseid sisendeid ning võimalikult vähe ettevõtte spetsiifilisi sisendeid.

#### d) Nõuded

**Lühiajalisi nõudeid ostjate vastu** kajastatakse korrigeeritud soetusmaksumuse meetodil. Vara väärtuse langusest tingitud allahindlus tehakse juhul, kui on objektiivseid tõendusmaterjale selle kohta, et kontsern ei suuda koguda kokku kõiki saadaolevaid summasid vastavalt nõuete tingimustele. Sellisteks olukordadeks võivad olla deebitori olulised finantsraskused, pankrott või oma kohustuste mittetäitmine kontserni ees. Allahindluse summa on bilansilise väärtuse ja kaetava väärtuse vahe, milleks on tulevikus oodatavate rahavoogude summa, diskonteeritud efektiivse intressimääraga.

**Pikaajalised nõuded ostjate vastu ning pikaajalised antud laenud** on kajastatud nõude nüüdisväärtuses, millest on mahaarvatud ebatõenäoliselt laekuvad summad. Tõenäoliselt laekuvate nõuete nimiväärtuse ja nüüdisväärtuse vahet kajastatakse nõude laekumistähtjani jäänud perioodi jooksul intressituluna kasumiaruande real "Muud finantstulud ja -kulud", kasutades vastava nõude sisemist intressimäära.

**Intressi mittekanvad laenud või turuintressimäära erineva intressimääraga laenud** kajastatakse nõude tekkimisel nüüdisväärtuses, kasutades turul kehtivat intressimäära ning nõude nimiväärtuse ja nüüdisväärtuse vahet amortiseeritakse nõude maksimistähtjani jäänud perioodi jooksul. Esmene ümberhindlus nüüdisväärtusesse ning edasine nõude nimiväärtuse ja nüüdisväärtuse amortisatsioon kajastatakse kasumiaruande real "Muud finantstulud ja -kulud".

#### e) Nõuete faktooring

Faktooring on nõuete üleandmine (müük), kus sõltuvalt faktooringlepingu tingimustest on ostjal õigus teatud aja jooksul nõue müüjale tagasi müüa (regressõigusega faktooring) või tagasimüügi õigus puudub ning kõik nõudega seotud riskid ja tulud lähevad sisuliselt üle müüjalt ostjale (regressiõigusega faktooring).

Juhul, kui nõude müüjal säilib nõude tagasiosukohustus, kajastatakse tehingut kui finantseerimistehingut (st. nõude tagatisel võetud laenu), mitte kui müüki. Nõuet ei loeta faktooringu tagajärjel müüduks, vaid see kajastatakse bilansis seni, kuni nõue on laekunud või regressiõigus aegunud. Faktooringtehingust tekkinud faktooringkohustust kajastatakse analoogiliselt muudele laenukohustustele.

Juhul, kui tagasiosukohustust ei ole ning kontroll nõude ja temaga seotud riskide ja tulude üle läheb üle ostjale, kajastatakse tehingut nõude müügina. Kulu nõuete müügist kajastatakse kas finantskuluna (analoogiliselt intressikulule) või nõuete allahindluse kuluna, sõltuvalt sellest, kas faktooringtehing tehti rahavoogude juhtimise või krediidiriski maandamise eesmärgil.

#### f) Kohustused

Pikaajaliste kohustustena on bilansis kajastatud kohustused, mille maksetähtaeg on hiljem kui üks aasta peale bilansikuupäeva. Ülejäänud kohustused on kajastatud lühiajalistena.

**Eraldistena** kajastatakse bilansis aruandeperioodil või eelnevatel perioodidel tekkinud kohustusi, millel on seaduslik või lepinguline alus, mis nõuab tulevikus varast loobumist ja mille maksumust saab usaldusväärselt määrata, kuid mille lõplik maksumus või maksetähtaeg ei ole kindlalt fikseeritud. Eraldiste hindamisel on lähtutud juhatuse hinnangust, kogemustest ja vajadusel ka sõltumatute ekspertide hinnangutest.

**Lubadused, garantiid ja muud kohustused**, mis teatud tingimustel võivad tulevikus muutuda kohustuseks, on avalikustatud aastaaruande lisades tingimuslike kohustustena.

**Pensionieraldiste** arvutamise aluseks on võetud vastavad töövõtjatega sõlmitud lepingud, millest tulenevad pensionikohustused on kindla ajaperioodiga. Grupil ei ole muid pensionikohustusi, kui üksnes need, mis on tekkinud kindlate minevikus sõlmitud lepingute alusel. Neid kajastatakse bilansis kohustuse tekkimisel nüüdisväärtuses. Diskontomäärana kasutatakse pikaajaliste kvaliteetsete ettevõtjate võlakirjade intressimäärasid. Pensionikohustuse kulu kasumiaruandes kajastatakse nimiväärtuses kirjel „Tööjõukulud“ kohustuse tekkimise perioodil. Kohustuse nimiväärtuse ja nüüdisväärtuse vahet amortiseeritakse kohustuse maksimistähtjani jäänud perioodi jooksul. Esmene ümberhindlus nüüdisväärtusesse ning edasine kohustuse nimiväärtuse ja nüüdisväärtuse amortisatsioon kajastatakse kasumiaruande real "Muud finantstulud ja -kulud".

**Lahkumishüvitiste eraldis** kajastatakse siis, kui ettevõtja on väljendanud oma kavatsust lõpetada lepinguline töösuhe tavakorras vastavalt tööandja ja -võtja kokkuleppele või enne töötajate seadusejärgset pensionile siirdumist. Kavatsust loetakse selgelt väljendatuks siis, kui ettevõtjal on töösuhete lõpetamiseks detailne kirjalik plaan ja puuduvad reaalsed võimalused selle plaani elluviimisest loobumiseks.

**Puhkusetasu** on kajastatud kohustuse tekkimise perioodil, see tähendab siis, kui töötajal tekib nõudeõigus. Väljateenitud puhkusetasu või selle muutus on kasumiaruandes kajastatud kuluna ning bilansis arvele võetud lühiajalise kohustusena.

**Intressikanvad pangalaenud, arvelduskrediidid, muud laenud ja emiteeritud võlakirjad** kajastatakse esmaselt saadud raha summas, millest on mahaarvatud makstud tehingutasud. Edaspidi kajastatakse nimetatud finantskohustusi korrigeeritud soetusmaksumuse meetodil, kus alget soetusmaksumust korrigeeritakse põhiosa tagasimaksete ning algse soetusmaksumuse ja lunastamismaksumuse vahelise kumulatiivse amortisatsiooniga (ainult võlakirjade korral). Korrigeeritud soetusmaksumuse leidmiseks kasutatakse sisemist intressimäära, mis leitakse tuleviku rahavoogude diskonteerimisel bilansilise väärtuseni. Tehingukulude amortisatsiooni kajastatakse kasumiaruandes koos intressikuludega. Intressikulud ning laenukasutuse kulud kajastatakse kuluna kasumiaruande real "Muud finantstulud ja -kulud" nende tekkimise perioodil.

**Laenuid ja muud finantskohustused** võetakse arvele õiglases väärtuses, mille hulka kuuluvad tehingutasud. Finantskohustusi kajastatakse edaspidi amortiseeritud soetusmaksumuses, arvestades järgnevatel perioodidel kohustustelt intressikulu kasutades efektiivse intressimäära meetodit.

Finantskohustus liigitatakse lühiajaliseks, kui selle tasumise tähtaeg on kaheteist kuu jooksul alates bilansikuupäevast; või ettevõtte pole tingimusteta õigust kohustise tasumist edasi lükata rohkem kui 12 kuud pärast bilansikuupäeva.

Laenudega seotud kulud ei kapitaliseerita, vaid kantakse kuludeks nende tekkimise perioodil.

#### Maksustamine

##### a) Ettevõtte tulumaks

Vastavalt kehtivale seadusandlusele Eestis ettevõtete kasumit ei maksustata, mistõttu ei eksisteeri ka edasilükkunud tulumaksu nõudeid ega kohustusi. Kasumi asemel maksustatakse Eestis jaotamata kasumist väljamakstavaid dividende maksumääraga 23/77 (kuni 31. detsember 2005 kehtis maksumäär 24/76, ning kuni 31. detsember 2004 – maksumäär 26/74) netodividendina väljamakstud summalt. Dividendide väljamaksmisega kaasnevat ettevõtte tulumaksu kajastatakse kasumiaruandes tulumaksukuluna samal perioodil kui dividendid välja kuulutatakse, sõltumata sellest, millise perioodi eest need on välja kuulutatud või millal need tegelikult välja makstakse.

##### b) Muud maksud

Muud maksud, mis mõjutavad grupi kulusid, ning nende maksumäärad 2005. aastal:

- > sotsiaalmaks - 33% töötajatele tehtud väljamaksetelt ja erisoodustustelt;
- > töötuskindlustusmaks - 0,5% töötajatele tehtud väljamaksetelt;
- > erisoodustuste tulumaks - 24/76 töötajatele tehtud erisoodustustelt (2004.a. – 26/74);
- > tulumaks ettevõtlusega mitteseotud kuludelt - 24/76 ettevõtlusega mitteseotuks loetavatelt kuludest; (2004.a. – 26/74);
- > maamaks - 0,5-2% maa maksustamishinnast aastas.

#### Sihtfinantseerimine

Sihtfinantseerimist kajastatakse tuluna nendes perioodides, mil leiavad aset kulud, mille kompenseerimiseks sihtfinantseerimine on mõeldud. Sihtfinantseerimine, mida saadakse eelmistel perioodidel tekkinud kulude eest või millega ei kaasne täiendavaid tulevikku suunatud tingimusi, kajastatakse tuluna perioodis, millal sihtfinantseerimine aset leidis. Sihtfinantseerimist ei kajastata tuluna enne, kui eksisteerib piisav kindlus, et ettevõtte vastab sihtfinantseerimisega seotud tingimustele ja sihtfinantseerimine laekub. Sihtfinantseerimisega kaasnevat võimalikke kohustusi kajastatakse aruandes eraldiste või potentsiaalsete kohustustena.

Varade sihtfinantseerimise korral võetakse sihtfinantseerimise abil soetatud vara bilansis arvele tema soetusmaksumuses, varade soetamise toetuseks saadud sihtfinantseerimise summa kajastatakse bilansis kohustusena kui tulevaste perioodide tulu sihtfinantseerimisest. Soetatud vara amortiseeritakse kulusse ja sihtfinantseerimise kohustus tulusse soetatud vara kasuliku eluea jooksul.

Tegevuskulude sihtfinantseerimisel kajastatakse tulu sihtfinantseerimisest proportsionaalselt sellega seonduvate kuludega. Kasumiaruandes kajastatakse kompenseeritavat kulu ja saadud toetust mõlemal eraldi.

#### Tulude arvestus

Tulu kajastatakse saadud või saadaoleva tasu õiglases väärtuses kaupade müügist ettevõtte tavapärase äritegevuse käigus. Tulu näidatakse netosummas, milles ei kajastata käibemaksu, kõiki tehtud allahindlusi ja soodustusi ning peale kontserni siseste tehingute elimineerimist. Käibe moodustavad peamiselt sidetasud, mille hulka kuuluvad sidumistasud, välisühenduste tasud, püsisasud, ühendus- ja installeerimistasud ning teenustasud.

Tulu kajastatakse teenuse osutamise perioodis, arvestades tegelikku sidemahtu või perioodi jooksul, või kui toode on üle antud. Liitumisel tasutud lepingutasud kajastatakse tuluna lepinguperioodi jooksul. Tulud kõnekaartidelt ning ettemaksuga kaartidelt kajastatakse vastavalt kõneaja tegelikule kasutusele. Kasutamata edasikantud kõneminutite tulud kajastatakse vastavalt teenuse tegelikule kasutamisele. Liitumistasud kajastatakse liitumisel, juhul, kui need tasud ei sisalda tulevaste teenuste tulusid, vaid ainult kompensatsiooni liitumisega seonduvate kulude eest. Lõppkliendile sisuteenuste eest arveldamisel kajastatakse tulusid netona juhul, kui Grupp tegutseb agendina st ilma riskide ja hüvede endale võtmata.

Klientidele pakutakse ka erinevaid tooteid ja teenuseid koondatuna pakettidesse. Sellistes pakketes võib sisalduda mitme toote üleandmine või mitme teenuse osutamine. Mõnel juhul sisaldab pakumine ka toote installeerimist, käivitamist või aktiveerimist, mille eest tasutakse fikseeritud tasu või fikseeritud tasu, mis on kombineeritud perioodiliste maksetega. Telekommunikatsiooniseadmeid vaadeldakse eraldi osutatavast teenusest juhul nende kliendile üleantavate seadmete jaoks eksisteerib ka eraldi turg, see tähendab, et nendega oleks võimalik ka teenusest eraldatuna kaubelda. Taoliste kaupadega seotud kulud kajastatakse sama-aegselt müügituludega. Müügitulu jaotatakse seadmete ja teenuste vahel proportsionaalselt vastavalt üksikute elementide õiglasele väärtusele.

Kohaldatud seadmete puhul, mis on kasutatavad vaid koos kindlate grupi poolt pakutavate toodete või teenustega, ei toimu nendega seotud tulude eraldamist ning kogu teenitav tulu periodiseeritakse üle teeninduslepingu kehtivuse perioodi. Üldjuhul ei ole kliendil võimalus teeninduslepingu lõppedes seadmete omanikuks saada. Taoliste lepingutega seotud tulud kajastatakse teeninduslepingu kehtimise jooksul, kuid osa perioodilisest fikseeritud tasust kajastatakse tulevaste perioodide kuluna katmaks lepingu lõppemisel tekkivaid kulusid (haldus ja seadmete uuendamine).

Sidumistasudel teenitavad tulud kajastatakse tekkepõhiselt iga arvestusperioodi lõpus võttes aluseks erinevatelt partneritelt tegelikult sissetulnud kõne-minutite hulga. Tekkepõhised tulud korrigeeritakse tegelikeks tuludeks pärast lepingupartneriga kooskõlastamist.

Tulu teenuste osutamist kajastatakse teenuse osutamise momendil, kui on tõenäoline tulude laekumine ning on võimalik hinnata seonduvaid kulusid. Juhul kui teenuse osutamine kestab pikema perioodi, siis kajastatakse tulu lähtudes teenuse valmidusastmest bilansipäeval.

Tulu kaupade müügist kajastatakse siis, kui kõik olulised omandiga seotud riskid ja hüved on läinud üle ostjale, müügitulu ja tehinguga seotud kulu on usaldusväärset määratav ning tehingust saadava tasu laekumine on tõenäoline.

Intressitulu ja dividenditulu kajastatakse siis, kui selle suurus ja laekumise tõenäosus on teada. Intressitulu arvestatakse tekkepõhisele väljaarvatud juhtudel, kui selle laekumine ei ole tõenäoline. Dividenditulu kajastatakse dividendide välja kuulutamisel.

#### Raha ja rahavood

Bilansis kajastatud "Raha ja raha ekvivalendid" kirje sisaldab kassa, pangakontode, koheselt tagasimakstavate depositeid ning lühiajaliste väga likviidsete pangadepositeid (tähtajaga alla kolme kuu) jääke, väljaarvatud arvelduskrediidi ja rahaturufondi osakute jäägid. Arvelduskrediiti näidatakse laeneduna lühiajaliste kohustuste all.

Rahavoogude aruande kirje „Raha ja raha ekvivalendid“ lisaks kassa, pangakontode, lühiajaliste pangadepositeid (tähtajaga alla kolme kuu) ja rahaturufondi osakute saldodele sisaldab ka muude tähtajaga alla kolme kuu lühiajaliste finantsinvesteeringute saldosisid.

Äritegevuse rahavood on koostatud kasutades kaudset meetodit. Investeeringu- ja finantseerimistegevuse rahavood on esitatud otsemeetodil aruandeperioodil tehtud brutolaekumiste ja -väljamaksetena.

#### Bilansipäevajärgsed sündmused

Finantsaruannetes kajastuvad olulised varade ja kohustuste hindamist mõjutavad asjaolud, mis ilmses bilansipäeva ja juhatuse poolt aruande koostamispäeva vahemikul, kuid on seotud aruandeperioodil või eelnevatel perioodidel toimunud tehingutega.

Bilansipäevajärgsed sündmused, mida ei ole varade ja kohustuste hindamisel arvesse võetud, kuid mis oluliselt mõjutavad järgmise majandusaasta tulemust, on avalikustatud raamatupidamise aastaaruande lisades.

#### Segmentiaruandlus

Äritegevuse segment on ettevõtte eristatav majandustegevuse osa, mis hõlmab sarnaseid tooteid/teenuseid või omavahel seotud toodete/teenuste gruppi ning mille riskid ja tootlus erinevad teiste äritegevuse segmentide omast. Geograafiline segment on ettevõtte eristatav majandustegevuse osa, mis tegeleb toodete/teenuste pakkumisega teatud majanduskeskkonnas, mille riskid ja tootlus erinevad teistes majanduskeskkondades tegevusest ettevõtte osadest.

Aruandes on avaldatud informatsioon grupi segmentide kohta nii ärisegmentide (segmentiaruandluse põhiformaat) kui geograafiliste segmentide (segmentiaruandluse lisaformaati) lõikes.

Grupi ärisegment, ehk tegevusharu, on eristatav majandustegevuse osa, mis hõlmab sarnaste teenuste või kaupade müügiga seotud tegevust ning sisaldab riske ja tuluseid, mis erinevad teistest grupi tegevusharude riskidest ja tuludest.

Geograafiline segment on Grupi osa, mis osutab teenuseid teatud majanduskeskkonnas ning mille riskid ja kasumlikkus erinevad teistes majanduskeskkondades tegevusest ettevõtte osade omast. Enamus AS-i Eesti Telekom grupi müügitulust genereerub Eesti siseturul.

Konsolideeritud finantsaruannetes eristatakse nelja peamist tegevusharu: fikseeritud sidevõrgu teenused, mobiilside teenused, ehitusteened ja muud tegevused.

Tegevusharu kulu on kulu, mis tekib tegevusharu majandustegevuse tagajärjel ning on selgelt seostatav vastava tegevusharuga.

Tegevusharu tulemiks on tegevusharu tulud, millest on maha lahutatud vastavad kulud. Tegevusharu tulem arvestatakse enne vähemusosaluse korrigeerimiskandeid.

Tegevusharu varade hulka kuuluvad tegevusharu majandustegevuses kasutusel olevad varad, mis on otseselt seostatavad vastava tegevusharuga. Tegevusharu kohustuste hulka kuuluvad tegevusharu majandustegevuse tulemusena tekkinud kohustused, mis on otseselt seostatavad vastava tegevusharuga.

Investeeringute hulka kuuluvad kogu perioodi jooksul tegevusharus pika kasutuseaga varade soetamiseks tehtud väljaminekud (materiaalsed ja immateriaalsed põhivarad).

#### Kohustuslik reservkapital

Vastavalt äriseadustikule on moodustatud kohustuslik reservkapital. Igal majandusaastal tuleb reservkapitali kanda vähemalt 1/20 puhaskasumist, kuni reservkapital moodustab 1/10 aktsiakapitalist. Reservkapitali võib kasutada kahjumi katmiseks, samuti osakapitali suurendamiseks. Reservkapitalist ei või teha aktsionäridele väljamakseid.

#### Puhaskasum aktsia kohta

Tava puhaskasum aktsia kohta leitakse jagades aruandeaasta puhaskasum perioodi kaalutud keskmise emiteeritud lihtaktsiate arvuga.

Lahustatud tulu aktsia kohta arvutamiseks korrigeeritakse lihtaktsionäridele omistatavat puhaskasumit ja kaalutud keskmist olemasolevate aktsiate arvu kõikide lahustatud potentsiaalsete lihtaktsiatega, millel on lahustav mõju puhaskasumile aktsia kohta. Kuna AS-i Eesti Telekom puuduvad finantsinstrumendid, mis võivad tulevikus lahustada puhaskasumit aktsia kohta, on tava puhaskasum ja lahustunud puhaskasum aktsia kohta võrdsed.

**Saldode ümberklassifitseerimine**

2005. aastal on muudetud kasumiaruande esitusviis seoses 2004. aastal toimunud ehitustegevusala lõpetamisega (müügiga). Ümberarvestatud kasumiaruande saldod on eristatud kahte ossa: tegevust jätkavad tegevusalad ja lõpetatud tegevusalad.

2005. aastal on alltoodud 2004. aasta kohta esitatud bilansi võrdlevad saldod ümberklassifitseeritud järgmiselt:

	<b>Esialgne 2004</b>	Korrigeerimine	<b>Korrigeeritud 2004</b>
<b>Bilanss</b>			
Lühiajalised finantsinvesteeringud	<b>28 874</b>	1 124 866	<b>1 153 740</b>
Raha ja raha ekvivalendid	<b>1 456 225</b>	(1 124 866)	<b>331 359</b>

Alates 2005. aastast bilansi kirje „Raha ja raha ekvivalendid“ ei sisalda pangadeposiiti tähtajaga alates kolmest kuust kuni kaheistkümneme kuuni. Need on üleviidud lühiajalistesse finantsinvesteeringutesse. Andmete võrreldavuse tagamiseks on korrigeeritud 2004. aasta vastavad bilansi ning rahavoogude kirjed.

**Informatsioon emaettevõtte põhjaruannete kohta**

Vastavalt Eesti Raamatupidamise Seadusele tuleb lisades avaldada informatsioon konsolideeriva üksuse konsolideerimata põhjaruannete kohta. Nimetatud informatsioon on toodud lisas 31. Esitatud on emaettevõtte bilanss, kasumiaruanne, omakapitali muutuste aruanne ja rahavoogude aruanne. Emaettevõtte põhjaruanded on koostatud kasutades samu arvestusmeetodid ja hindamisalused, mida on kasutatud konsolideeritud aruannete koostamisel. Arvestuspõhimõtte muutus, mis on asjakohane konsolideerimata põhjaruannete kohta on kirjeldatud järgnevalt.

*Arvestuspõhimõtete muudatused konsolideerimata aruannetes*

Aastaruande lisades avalikustatavates konsolideerimata finantsaruannetes (Lisa 31) on seoses „IAS 27 Konsolideeritud ja konsolideerimata finantsaruanded“ muudatustega muudetud arvestuspõhimõtet tütarettevõtjate kajastamisel – tütarettevõtjaid kajastatakse konsolideerimata finantsaruannetes senise kapitaliosaluse meetodi asemel nende soetusmaksumuses. Arvestuspõhimõtte muudatuse mõju kajastati seisuga 1. jaanuar 2004 eelmiste perioodide jaotama kasumi saldo korrigeerimisena summas 2 219 841 tuhat krooni.

**Informatsiooni esitusviisi muutmine 2006. aastal**

2006. aastal muutub Grupis kasumiaruande esitusviis. Senise kasumiaruande ärikulude liigendusest lähtudes kulude olemusest minnakse üle ärikulude liigendamisele lähtudes kulude funktsioonist ettevõttes. Selline otsus on vastu võetud seoses sellega, et uus rakendatav kulude liigendus annab aruande kasutajale parema ülevaade erinevate funktsioonide kulukusest ning majandustegevuse tulemuse kujunemisest ettevõttes.

Muudatused on kavas teha ka bilansi ja rahavoogude aruannete esitusviisis.

**Uued Rahvusvahelise Finantsaruandluse standardid ning Rahvusvahelise Finantsaruandluse Tõlgenduste komitee (IFRIC) tõlgendused**

Käesoleva aruande koostamise hetkeks on välja antud uusi rahvusvahelisi finantsaruandluse standardeid ning nende tõlgendusi, mis muutuvad Grupile kohustuslikuks alates 1. jaanuarist 2006 või hiljem algavate perioodide aruannetele. Allpool on esitatud Grupi hinnang uute standardite ja tõlgenduste võimaliku mõju kohta finantsaruannetele esmakordse rakendamise perioodil.

- > IAS 1 Finantsaruannete esitamine (muudatus) - Finantsaruannete esitamine: Omakapitali avalikustamine. IAS 1 muudatus rakendub aruandeperioodidele, mis algavad 1. jaanuaril 2007 või hiljem. Grupp on otsustanud standardite muudatusi ennetähtaegselt mitte rakendada. Standard nõuab täiendava informatsiooni avalikustamist finantsaruannetes.
- > IAS 19 Töövõtjate hüvitised (muudatus) - Pensioniplaanide kindlustusmatemaatilised kasumid ja kahjumid ja avalikustamise nõuded. Standardi muudatus rakendub aruandeperioodidele, mis algavad 1. jaanuaril 2006 või hiljem. Grupil puuduvad kindlaksmääratud hüvitistega plaanid, mistõttu ei avalda antud muudatus mõju grupi finantsaruannetele.
- > IAS 39 Finantsinstrumendid: kajastamine ja mõõtmine parandused (Plaaneeritavate grupisiseste tehingute rahavoogude riskimaandamise arvestus; Õiglase väärtuse optsoon). IAS 39 Finantsinstrumendid: kajastamine ja mõõtmine ning IFRS 4 Kindlustuslepingud (parandus) – Finantsgarantiide lepingud. Standardite muudatused rakenduvad aruandeperioodidele, mis algavad 1. jaanuaril 2006 või hiljem. Grupp on otsustanud standardite muudatusi ennetähtaegselt mitte rakendada. Juhtkonna hinnangul ei põhjusta muudatuste rakendamine aruande koostamise hetkel grupil olemasolevate varade ja kohustuste kajastamises muudatusi.
- > IFRS 6 Maavarade uuring ja hindamine. Grupil puuduvad uuringu ja hindamise varad, mistõttu ei avalda antud standard mõju grupi finantsaruannetele.
- > IFRS 7 Finantsinstrumendid: Avalikustamise nõuded. IFRS 7 rakendub aruandeperioodidele, mis algavad 1. jaanuaril 2007 või hiljem. Grupp on otsustanud standardite muudatusi ennetähtaegselt mitte rakendada. Standard nõuab täiendava informatsiooni avalikustamist finantsaruannetes.
- > IFRIC 4 Kindlaksmääramine, kas kokkulepe sisaldab renti. IFRIC 4 rakendub aruandeperioodidele, mis algavad 1. jaanuaril 2006 või hiljem. Grupp on otsustanud IFRIC 4 ennetähtaegselt mitte rakendada. Juhtkonna hinnangul ei põhjusta IFRIC 4 rakendamine aruande koostamise hetkel grupi kehtivate kokkulepete kajastamises muudatusi.
- > IFRIC 5 Õigus osalusele kahjutustamise, taastamise ja keskkonna parandamise fondides. Grupp ei osale kahjutustamise, taastamise ja keskkonna parandamise fondides, mistõttu ei avalda antud tõlgendus mõju grupi finantsaruannetele.

- > IFRIC 6 Kohustused, mis tekkivad osalemisest spetsiifilisel turul: Elektri ja elektroonika seadmete jäätmed. IFRIC 6 rakendub aruandeperioodidele, mis algavad 1. detsembril 2005 või hiljem. Antud tõlgendus ei avalda mõju grupi finantsaruannetele, sest elektri- ja elektroonikakaupade jäätmete käitlemine Grupis on mitteolulise suurusega.
- > IFRIC 7 - Finantsaruannete korrigeerimise rakendamine vastavalt IAS 29 Finantsaruandlus hüperinflatiivsetes majanduskeskkondades. IFRIC 7 rakendub aruandeperioodidele, mis algavad 1. märtsil 2006 või hiljem. Grupp ei koosta finantsaruandeid hüperinflatiivse majanduskeskkonna valuutas, mistõttu ei avalda antud tõlgendus mõju grupi finantsaruannetele.
- > IFRIC 8 - IFRS 2 ulatus: selgitatakse, et IFRS 2 Aktsiakompensatsioonid laieneb nendele kokkulepetele, millel on näiliselt null või mittetäielik kaalutus. IFRIC 8 rakendub aruandeperioodidele, mis algavad 1. mail 2006 või hiljem. Varasem kasutuselevõtt on soovitatav. Antud täiendus ei oma mõju Grupi finantsaruandlusele.
- > IFRIC 9 Varjatud derivatiivide ümberhindamine. IFRIC 9 väidab, et ettevõtte peab hindama, kas varjatud derivatiivi tuleb eraldada põhilepingust ning arvestada derivatiivina lepingu sõlmimise hetkel. Hilisem ümberhindamine ei ole lubatud, väljaarvatud juhtudel, kui lepingutingimusi muudetakse selliselt, et muutuvad oluliselt rahavood mis on nõutud lepingus ning mille puhul ümberhindlus on nõutud. IFRIC 9 rakendub aruandeperioodidele, mis algavad 1. juunil 2006 või hiljem. Varasem kasutuselevõtt on soovitatav. Vastavalt juhtkonna hinnangule ei muutuks IFRIC 9 kasutamisel lepingute käsitus aruande koostamise hetkel.

## LISA 2. SEGMENTIARUANDLUS

AS-i Eesti Telekom grupi segmentide, ehk harude tegevus hõlmab:

**Fikseeritud side:** haru tegevusvaldkonnaks on riigisese telekommunikatsioonivõrgu opereerimine, fikseeritud telekommunikatsiooniteenuste ning nendega seotud lisandväärtusteenuste pakkumine, samuti sellega seotud muude teenuste pakkumine, tootmine, turustamine ja müük. Fikseeritud side harusse kuuluvad grupi ettevõtjatest Elion Ettevõtte AS, AS Elion Esindus, AS EsData, AS MicroLink ja AS MicroLink Eesti .

**Mobiilside:** haru tegevusvaldkonnaks on mobiilsid võrkude ja -süsteemide opereerimine ning mobiilsidega seotud teenuste tootmine, turustamine ja müük. Mobiilside harusse kuuluvad grupi ettevõtjatest AS EMT, EMT Esindused AS ja AS Mobile Wholesale.

**Ehitus (alates 1. detsembrist 2004 likvideeritud tegevusala):** haru tegevusvaldkonnaks oli telekommunikatsioonisüsteemide ehitus ja hooldus. Ehituse harusse kuulusid grupi ettevõtjatest AS Eltel Networks, AS Reveko Telekom, SIA Connecto Latvia ja UAB Lidivos Technologijos.

**Muud tegevused:** hõlmab grupi emaettevõtja AS Eesti Telekom tegevust.

Aruandes näidatud tegevusharudevahelised käibed kajastavad loetletud nelja tegevusharu omavahelisi tuluseid ja kulusid. Samasse tegevusharusse kuuluvate ettevõtjate omavahelised käibed on aruande koostamisel elimineeritud.

AS-i Eesti Telekom Grupi kõik varad paiknevad Eestis.

a) Segmendiaruandluse põhiformaat - tegevusharud

Finantsaruanded on koostatud tuhandetes kroonides (EEK)

	FIKSEERITUD SIDE		MOBIILSIDE	
	2005	2004 Korrigeeritud	2005	2004 Korrigeeritud
<b>Äritulud</b>				
Müügitulu	2 393 604	2 325 738	2 756 333	2 635 789
Muud äritulud	12 272	10 008	7 128	11 821
Tegevusharudevaheline käive	182 415	186 098	324 123	351 791
<b>Äritulud kokku</b>	<b>2 588 291</b>	<b>2 521 844</b>	<b>3 087 584</b>	<b>2 999 401</b>
<b>Tegevuskulud</b>				
Toore, materjal, kaubad ja teenused	(626 929)	(563 873)	(1 328 571)	(1 232 077)
Mitmesugused tegevuskulud	(377 480)	(312 059)	(129 142)	(155 454)
Tööjõukulud	(375 463)	(345 644)	(152 334)	(139 322)
Muud ärikulud	(11 951)	(11 968)	(7 919)	(5 310)
Tegevusharudevaheline käive	(324 066)	(440 646)	(181 991)	(179 688)
Kulum ja väärtuse langus	(386 877)	(463 042)	(366 157)	(349 532)
<b>Äriksaum / (-kahjum)</b>	<b>485 525</b>	<b>384 612</b>	<b>921 470</b>	<b>938 018</b>
Finantstulud / (-kulud) tütar- ja sidusettevõtjate aktsiatelt ja osadelt, neto	1 084	48 875	(632)	(592)
Kasum / (kahjum) valuutakursi muutustest, neto	905	(616)	(181)	(96)
Muud finantstulud / (-kulud), neto	23 314	10 311	9 830	8 810
Dividendide tulumaks	(126 314)	(101 428)	(221 053)	(281 081)
<b>Aruandeaasta puhaskasum</b>	<b>384 514</b>	<b>341 754</b>	<b>709 434</b>	<b>665 059</b>
<b>Aruandeaasta puhaskasumi jaotus:</b>				
<b>Emaettevõtja osalus kasumis</b>	<b>384 352</b>	<b>341 754</b>	<b>709 434</b>	<b>665 059</b>
<b>Vähemusosa osalus kasumis</b>	<b>162</b>	<b>-</b>	<b>-</b>	<b>-</b>
	<b>384 514</b>	<b>341 754</b>	<b>709 434</b>	<b>665 059</b>

Segmentide kasumiaruande kirjete saldod erinevad:

- 1) konsolideeritud kasumiaruande samade kirjete saldodest seoses sellega, et aruandes on eraldi segmendina esitatud lõpetatud tegevusvaldkond - ehitus, kuid ei ole elimineeritud selle lõpetamise mõju teistele ärisegmentidele;
- 2) lisas 3 „Likvideeritud tegevusala“ konsolideeritud muude äritulude ja muude kulude andmetes seoses sellega, et 2005. aastast alates on Grupis rakendatud uus arvestuspõhimõtte, mille tulemusena samastest tehingutest tulenev kasum ja kahjum näidatakse neto tulemina (kasumid/kahjumid, mis tulenevad põhivara müügist ja mahakandmisest ning välisvaluutakursi muutustest (seotud nõuetega ostjate vastu ja kohustustega tarnijate ees)). Saldode erinevus moodustab 2005. aastal 912 tuhat krooni ning 2004. aastal - 586 tuhat krooni.

Muu informatsioon tegevusharude kaupa

Põhivara (v. a. tütar- ja sidusettevõtjate aktsiad ja osad)	1 233 609	1 131 600	810 893	990 496
Investeeringud tütar- ja sidusettevõtjatesse	927	16 148	2 024	2 656
Käibevara	1 050 214	1 032 745	1 047 892	896 362
<b>Varad kokku</b>	<b>2 284 750</b>	<b>2 180 493</b>	<b>1 860 809</b>	<b>1 889 514</b>
<b>Emaettevõtja osalus omakapitalis</b>	<b>1 886 599</b>	<b>1 902 248</b>	<b>1 552 765</b>	<b>1 543 330</b>
Vähemusosa	1 160	-	-	-
Pikaajalised kohustused	1 231	604	9 612	6 150
Lühiajalised kohustused	395 760	277 641	298 432	340 034
<b>Omakapital ja kohustused kokku</b>	<b>2 284 750</b>	<b>2 180 493</b>	<b>1 860 809</b>	<b>1 889 514</b>
Äritegevuse rahavood	891 044	687 116	1 087 334	985 270
Investeeringustegevuse rahavood	(501 521)	(238 756)	(203 017)	(304 065)
Finantseerimistegevuse rahavood	(434 866)	(280 219)	(765 509)	(750 261)
Valuutakursi muutuste mõju	905	(616)	(181)	(96)
<b>Raha ja raha ekvivalentide muutus kokku</b>	<b>(44 438)</b>	<b>167 525</b>	<b>118 627</b>	<b>(69 152)</b>
Materiaalse ja immateriaalse põhivara soetus	506 101	235 108	190 657	295 469

(b) Segmendiaruandluse lisaformaad - müügitulu turgude lõikes

Müügitulu geograafilises lõikes koosneb järgmistest komponentidest:

	FIKSEERITUD SIDE		MOBIILSIDE	
	2005	2004 Korrigeeritud	2005	2004 Korrigeeritud
Siseturg	2 115 294	2 040 963	2 599 570	2 495 347
Välisurg	278 310	284 775	156 763	140 442
	<b>2 393 604</b>	<b>2 325 738</b>	<b>2 756 333</b>	<b>2 635 789</b>



EHITUS		MUUD TEGEVUSED		ELIMINEERIMISED		KONSOLIDEERITUD	
2005	2004	2005	2004	2005	2004	2005	2004
	Korrigeeritud		Korrigeeritud		Korrigeeritud		Korrigeeritud
-	154 577	-	5	-	-	5 149 937	5 116 109
-	823	-	68	-	-	19 400	22 720
-	149 847	-	55	(506 538)	(687 791)	-	-
-	305 247	-	128	(506 538)	(687 791)	5 169 337	5 138 829
-	(100 448)	-	-	-	-	(1 955 500)	(1 896 398)
-	(41 472)	(7 167)	(11 181)	-	-	(513 789)	(520 166)
-	(80 703)	(10 315)	(13 647)	-	-	(538 112)	(579 316)
-	(2 618)	(909)	(701)	-	-	(20 779)	(20 597)
-	(60 110)	(481)	(474)	506 538	680 918	-	-
-	(8 560)	(130)	(691)	423	5 353	(752 741)	(816 472)
-	11 336	(19 002)	(26 566)	423	(1 520)	1 388 416	1 305 880
-	-	1 100 000	1 100 000	(1 100 000)	(1 103 100)	452	45 183
-	(35)	127	(247)	-	-	851	(994)
-	(281)	13 230	12 469	-	-	46 374	31 309
-	-	(1 148)	(409)	-	-	(348 515)	(382 918)
-	11 020	1 093 207	1 085 247	(1 099 577)	(1 104 620)	1 087 578	998 460
-	6 128	1 093 207	1 085 247	(1 099 577)	(1 104 620)	1 087 416	993 568
-	4 892	-	-	-	-	162	4 892
-	11 020	1 093 207	1 085 247	(1 099 577)	(1 104 620)	1 087 578	998 460
-	-	296	4 410	-	(423)	2 044 798	2 126 083
-	-	1 317 383	1 317 383	(1 317 383)	(1 317 383)	2 951	18 804
-	-	1 333 547	1 288 660	(819 903)	(838 157)	2 611 750	2 379 610
-	-	2 651 226	2 610 453	(2 137 286)	(2 155 963)	4 659 499	4 524 497
-	-	1 917 356	1 927 785	(1 317 383)	(1 317 806)	4 039 337	4 055 557
-	-	-	-	-	-	1 160	-
-	-	1 856	1 856	-	-	12 699	8 610
-	-	732 014	680 812	(819 903)	(838 157)	606 303	460 330
-	-	2 651 226	2 610 453	(2 137 286)	(2 155 963)	4 659 499	4 524 497
-	7 832	(23 784)	(30 635)	3 673	(4 127)	1 958 267	1 645 456
-	(18 930)	1 101 052	1 002 141	(1 125 300)	(918 839)	(728 786)	(478 449)
-	(1 822)	(1 052 550)	(971 259)	1 121 627	914 871	(1 131 298)	(1 088 690)
-	139	127	(247)	-	-	851	(820)
-	(12 781)	24 845	-	-	(8 095)	99 034	77 497
-	21 617	116	-	-	(7 116)	696 874	545 078

EHITUS		MUUD TEGEVUSED		KONSOLIDEERITUD	
2005	2004	2005	2004	2005	2004
-	116 503	-	5	4 714 864	4 652 818
-	38 074	-	-	435 073	463 291
-	154 577	-	5	5 149 937	5 116 109

**LISA 3. LIKVIDEERITUD TEGEVUSALA**

Elion Ettevõtted AS müüs Eltel Networks Corporation-ile 51% AS-i Eltel Networks aktsiatest. Enne tehingu sooritamist omas Eltel Networks Corporation 49% osaluse AS-is Eltel Networks. Müügitehing sooritati 15. detsembril 2004.

Alljärgnevad AS-i Eltel Networks ning tema tütarettevõtjate konsolideeritud tulemused on lülitatud AS-i Eesti Telekom grupi kasumiaruandesse perioodil 1. jaanuarist kuni 30. novembrini 2004.

	TEGEVUST JÄTKAVAD TEGEVUSALAD		LIKVIDEERITUD TEGEVUSALAD		ELIMINEERIMISED		KONSOLIDEERITUD	
	2005	2004	2005	2004	2005	2004	2005	2004
	Korrigeeritud		Korrigeeritud		Korrigeeritud		Korrigeeritud	
<b>Äritulud</b>								
Müügitulu	5 149 937	4 972 661	-	304 660	-	(161 212)	5 149 937	5 116 109
Muud äritulud	18 488	21 973	-	587	-	(426)	18 488	22 134
<b>Äritulud kokku</b>	<b>5 168 425</b>	<b>4 994 634</b>	<b>-</b>	<b>305 247</b>	<b>-</b>	<b>(161 638)</b>	<b>5 168 425</b>	<b>5 138 243</b>
<b>Tegevuskulud</b>								
Toore, materjal, kaubad ja teenused	(1 955 500)	(1 803 114)	-	(137 196)	-	43 912	(1 955 500)	(1 896 398)
Mitmesugused tegevuskulud	(513 789)	(565 851)	-	(57 156)	-	102 841	(513 789)	(520 166)
Tööjõukulud	(538 112)	(498 163)	-	(88 292)	-	7 139	(538 112)	(579 316)
Muud kulud	(19 867)	(17 400)	-	(2 707)	-	96	(19 867)	(20 011)
Kulum ja väärtuse langus	(752 741)	(812 450)	-	(8 560)	-	4 538	(752 741)	(816 472)
<b>Ärikasum</b>	<b>1 388 416</b>	<b>1 297 656</b>	<b>-</b>	<b>11 336</b>	<b>-</b>	<b>(3 112)</b>	<b>1 388 416</b>	<b>1 305 880</b>
Finantstulud tütar- ja sidusettevõtetest	452	40 020	-	-	-	5 163	452	45 183
Muud finantstulud (+) / kulud (-) (neto)	47 225	32 682	-	(316)	-	(2 051)	47 225	30 315
<b>Kasum enne tulumaksustamist</b>	<b>1 436 093</b>	<b>1 370 358</b>	<b>-</b>	<b>11 020</b>	<b>-</b>	<b>-</b>	<b>1 436 093</b>	<b>1 381 378</b>
Dividendide tulumaksu kulu	(348 515)	(382 918)	-	-	-	-	(348 515)	(382 918)
<b>Aruandeaasta puhaskasum</b>	<b>1 087 578</b>	<b>987 440</b>	<b>-</b>	<b>11 020</b>	<b>-</b>	<b>-</b>	<b>1 087 578</b>	<b>998 460</b>
Aruandeaasta puhaskasumi jaotus:								
Emaettevõtja osalus kasumis	1 087 416	987 440	-	6 128	-	-	1 087 416	993 568
Vähemusosa osalus kasumis	162	-	-	4 892	-	-	162	4 892
	<b>1 087 578</b>	<b>987 440</b>	<b>-</b>	<b>11 020</b>	<b>-</b>	<b>-</b>	<b>1 087 578</b>	<b>998 460</b>

Informatsioon rahavoogudest:

	TEGEVUST JÄTKAVAD TEGEVUSALAD		LIKVIDEERITUD TEGEVUSALAD		ELIMINEERIMISED		KONSOLIDEERITUD	
	2005	2004	2005	2004	2005	2004	2005	2004
	Korrigeeritud		Korrigeeritud		Korrigeeritud		Korrigeeritud	
Rahavood äritegevusest	1 958 267	1 645 516	-	7 832	-	(7 892)	1 958 267	1 645 456
Rahavood investeerimistegevusest	(728 786)	(460 983)	-	(18 930)	-	1 464	(728 786)	(478 449)
Rahavood finantseerimistegevusest	(1 131 298)	(1 086 868)	-	(1 822)	-	-	(1 131 298)	(1 088 690)
Valuutakursi muutuste mõju	851	(290)	-	139	-	(669)	851	(820)
<b>Raha ja raha ekvivalentide muutus kokku</b>	<b>99 034</b>	<b>97 375</b>	<b>-</b>	<b>(12 781)</b>	<b>-</b>	<b>(7 097)</b>	<b>99 034</b>	<b>77 497</b>

**LISA 4. KASUMIARUANDE LISAINFORMATSIOON**

	2005	2004 Korrigeeritud
<b>(a) Müügitulu</b>		
Telekommunikatsiooniteenused	4 422 545	4 350 816
Kaubad	627 007	537 078
Muud teenused	100 385	84 767
	<b>5 149 937</b>	<b>4 972 661</b>
<b>(b) Muud äritulud</b>		
Kasum põhivara tehingutest:		
Kasum põhivara müügist	9 257	12 234
Kahjum põhivarade müügist	(1 692)	(2 175)
Kasum valuutakursi muutustest:		
Kasum valuutakursi muutustest	3 184	-
Kahjum valuutakursi muutustest	(2 861)	-
Saadud viivised ja trahvid	1 908	2 257
Tulu sihtfinantseerimisest (lisa 24)	1 582	-
Muud	7 110	9 657
	<b>18 488</b>	<b>21 973</b>
<b>(c) Tööjõukulud</b>		
Palgakulu	(395 983)	(364 604)
Sotsiaalmaksud	(133 971)	(127 010)
Töötuskindlustusmaksed	(1 874)	(1 802)
Muud	(6 284)	(4 747)
	<b>(538 112)</b>	<b>(498 163)</b>
<b>(d) Muud ärikulud</b>		
Kahjum valuutakursi muutustest		
Kahjum valuutakursi muutustest	-	(4 213)
Kasum valuutakursi muutustest	-	2 356
Sponsorlus	(10 185)	(9 699)
Makstud viivised ja trahvid	(2 996)	(178)
Kohalikud maksud	(113)	(148)
Muud	(6 573)	(5 518)
	<b>(19 867)</b>	<b>(17 400)</b>
<b>(e) Kulum</b>		
Materiaalse põhivara kulum	(726 736)	(777 315)
Immateriaalse põhivara kulum	(26 005)	(30 335)
Immateriaalse põhivara allahindlus	-	(4 800)
	<b>(752 741)</b>	<b>(812 450)</b>
<b>(f) Muud finantstulud / (-kulud), neto</b>		
Intressitulu	49 183	39 679
Intressikulu	(210)	(725)
Kasum / (kahjum) valuutakursi muutustest, neto	851	(959)
Kasum / (kahjum) muudest finantsinvesteeringutest, neto	-	(2 687)
Muud finantskulud	(2 599)	(2 626)
	<b>47 225</b>	<b>32 682</b>

**LISA 5. MAKSUSTAMINE**

Vastavalt kehtivale seadusandlusele Eestis ettevõtete kasumit ei maksustata, mistõttu ei eksisteeri ka edasilükkunud tulumaksu nõudeid ega kohustusi. Kasumi asemel maksustatakse Eestis jaotamata kasumist väljamakstavaid dividende maksumääraga 23/77 (kuni 31.12.2005 kehtis maksumäär 24/76, ning kuni 31.12.2004 maksumäär 26/74) netodividendina väljamakstud summalt. Dividendide väljamaksmisega kaasnevat ettevõtte tulumaksu kajastatakse kasumiaruandes tulumaksukuluna samal perioodil kui dividendid välja kuulutatakse, sõltumata sellest, millise perioodi eest need on välja kuulutatud või millal need tegelikult välja makstakse.

Aastate 1994-1999 jaotamata kasumi arvelt makstavate dividendide puhul on võimalik tasumisele kuuluvast tulumaksust maha arvata väljamakstud dividendile vastavalt kasumiosalt varem makstud tulumaksu osa ning kuni 2000. aastani väljamakstud dividendidelt tasutud tulumaksu ettemaksu.

Dividendide tulumaksu kulu arvestus	2005	2004
Väljamakstud dividendid	1 103 816	1 101 165
Maksustamisele kuuluvad dividendid	1 103 816	1 101 165
Arvestuslik tulumaks 24/76 (31,58%) (2004:26/74 (35,14%))	(348 573)	(386 896)
Aastate 1994-1999 jaotamata kasumist makstavate dividendide arvelt tulumaksu vähendamine	-	3 978
Eelmiste perioodide eest arvestatud, kuid väljamakstud aruande perioodil dividendide tulumaks	58	-
<b>Dividendide tulumaksu kulu</b>	<b>(348 515)</b>	<b>(382 918)</b>
Efektiivne maksumäär	31,57%	34,77%

**LISA 6. MATERIAALNE PÕHIVARA**

	MAA JA EHITISED	MASINAD JA SEADMED	MUU INVENTAR JA SISSESEADE	LÕPETAMATA EHITUS	ETTEMAKSED PÕHIVARA EEST	KOKKU
<b>SOETUSMAKSUMUS</b>						
<b>31. detsember 2003</b>	<b>729 570</b>	<b>6 460 782</b>	<b>600 324</b>	<b>53 388</b>	<b>1 890</b>	<b>7 845 954</b>
Soetamine	786	47 804	55 890	366 465	31 642	502 587
Kapitalirendiga soetatud vara	-	26 007	-	-	-	26 007
Lisandumine äriühenduste kaudu	-	1 703	407	-	-	2 110
Ümberklassifitseerimine	17 161	360 127	37 113	(382 332)	(32 069)	-
Elimineerimine seoses						
tütarettevõtja müügiga (-)	(438)	(32 754)	(3 317)	-	(1 463)	(37 972)
Müük ja mahakandmine (-)	(56 579)	(160 318)	(38 291)	(105)	-	(256 293)
<b>31. detsember 2004</b>	<b>690 500</b>	<b>6 703 351</b>	<b>652 126</b>	<b>37 416</b>	<b>-</b>	<b>8 083 393</b>
Soetamine	-	69 260	48 985	395 444	19 943	533 632
Kapitalirendiga soetatud vara	-	7 240	-	-	-	7 240
Lisandumine äriühenduste kaudu	-	9 167	36 908	-	-	46 075
Ümberklassifitseerimine	15 439	272 430	92 174	(372 612)	(7 431)	-
Ümberklassifitseerimine						
müügiootel põhivaraks 1)	(10 859)	(226)	-	-	-	(11 085)
Müük ja mahakandmine (-)	(18 866)	(49 191)	(29 046)	(497)	-	(97 600)
<b>31. detsember 2005</b>	<b>676 214</b>	<b>7 012 031</b>	<b>801 147</b>	<b>59 751</b>	<b>12 512</b>	<b>8 561 655</b>
<b>AKUMULEERITUD KULUM</b>						
<b>31. detsember 2003</b>	<b>429 849</b>	<b>4 771 050</b>	<b>369 187</b>	<b>-</b>	<b>-</b>	<b>5 570 086</b>
Kulum	29 592	644 499	103 224	-	-	777 315
Lisandumine äriühenduste kaudu	-	777	698	-	-	1 475
Elimineerimine seoses						
tütarettevõtja müügiga (-)	(221)	(12 991)	(1 645)	-	-	(14 857)
Müüdid ja mahakantud põhivara kulum (-)	(50 098)	(180 390)	(35 046)	-	-	(265 534)
<b>31. detsember 2004</b>	<b>409 122</b>	<b>5 222 945</b>	<b>436 418</b>	<b>-</b>	<b>-</b>	<b>6 068 485</b>
Kulum	27 789	580 406	118 541	-	-	726 736
Lisandumine äriühenduste kaudu	212	5 014	25 616	-	-	30 842
Ümberklassifitseerimine						
müügiootel põhivaraks 1)	(6 640)	(226)	-	-	-	(6 866)
Müüdid ja mahakantud põhivara kulum (-)	(18 722)	(43 749)	(28 987)	-	-	(91 458)
<b>31. detsember 2005</b>	<b>411 761</b>	<b>5 764 390</b>	<b>551 588</b>	<b>-</b>	<b>-</b>	<b>6 727 739</b>
<b>JÄÄKMAKSUMUS</b>						
<b>31. detsember 2004</b>	<b>281 378</b>	<b>1 480 406</b>	<b>215 708</b>	<b>37 416</b>	<b>-</b>	<b>2 014 908</b>
<b>31. detsember 2005</b>	<b>264 453</b>	<b>1 247 641</b>	<b>249 559</b>	<b>59 751</b>	<b>12 512</b>	<b>1 833 916</b>

1) Vastavalt Elion Ettevõtte AS juhatuse otsusele kinnistud asukohaga Tallinn, Särje 22A, 24 ja 26 on tunnistatud majandustegevuseks mittevajalikuks. Kinnistud on otsustatud müüja kirjalikul enampakkumisel ja minimaalse pakkumishinnaga vastavalt 19,0 miljonit krooni, 1,2 miljonit krooni ja 2,8 miljonit krooni.

## LISA 7. KAPITALIRENDIGA SOETATUD PÕHIVARA

## MASINAD JA SEADMED KAPITALIRENDIL

**SOETUSMAKSUMUS**

<b>31. detsember 2003</b>	-
Soetamine	26 007
Lisandumine äriühenduste kaudu	1 570
Elimineerimine seoses tütarettevõtja müügiga (-)	(4 877)
<b>31. detsember 2004</b>	<b>22 700</b>
Soetamine	7 240
Lisandumine äriühenduste kaudu	612
Rendiperioodi lõpetamine (-)	(20 434)
<b>31. detsember 2005</b>	<b>10 118</b>

**AKUMULEERITUD KULUM**

<b>31. detsember 2003</b>	-
Arvestatud kulum	2 952
Lisandumine äriühenduste kaudu	458
Elimineerimine seoses tütarettevõtja müügiga (-)	(1 140)
<b>31. detsember 2004</b>	<b>2 270</b>
Arvestatud kulum	1 392
Lisandumine äriühenduste kaudu	80
Rendiperioodi lõpetamine (-)	(757)
<b>31. detsember 2005</b>	<b>2 985</b>

**JÄÄKMAKSUMUS**

<b>31. detsember 2004</b>	<b>20 430</b>
<b>31. detsember 2005</b>	<b>7 133</b>

**KAPITALIRENDI KOHUSTUS**

	2005	2004
<b>Saldo seisuga 31. detsember</b>	<b>6 603</b>	<b>14 700</b>
Aruandeperioodi põhiosa maksed	15 719	9 059
Aruandeperioodi intressikulu	109	388
Keskmine intressimäär aastas	3%	4%

**LISA 8. IMMATERIAALNE PÕHIVARA**

	Firmaväärtus	Litsentsid, patendid ja kaubamärgid	Kokku
<b>SOETUSMAKSUMUS</b>			
<b>31. detsember 2003</b>	<b>17 949</b>	<b>224 918</b>	<b>242 867</b>
Soetamine	1 798	12 400	14 198
Lisandumine äriühenduste kaudu	-	176	176
Elimineerimine seoses tütarettevõtja müügiga (-)	(11 959)	(1 345)	(13 304)
Mahakandmine (-)	(7 788)	(4 851)	(12 639)
<b>31. detsember 2004</b>	<b>-</b>	<b>231 298</b>	<b>231 298</b>
Soetamine	55 416	20 292	75 708
Lisandumine äriühenduste kaudu	-	34 219	34 219
Mahakandmine (-)	-	(7 995)	(7 995)
<b>31. detsember 2005</b>	<b>55 416</b>	<b>277 814</b>	<b>333 230</b>
<b>AKUMULEERITUD KULUM</b>			
<b>31. detsember 2003</b>	<b>7 662</b>	<b>111 110</b>	<b>118 772</b>
Arvestatud kulum	3 190	29 957	33 147
Lisandumine äriühenduste kaudu	-	82	82
Elimineerimine seoses tütarettevõtja müügiga (-)	(3 064)	(1 008)	(4 072)
Mahakantud põhivara kulum (-)	(5 390)	(4 419)	(9 809)
Allahindlus	-	4 800	4 800
<b>31. detsember 2004</b>	<b>-</b>	<b>140 108</b>	<b>140 108</b>
Arvestatud kulum	-	26 005	26 005
Lisandumine äriühenduste kaudu	-	5 388	5 388
Mahakantud põhivara kulum (-)	-	(4 959)	(4 959)
<b>31. detsember 2005</b>	<b>-</b>	<b>166 542</b>	<b>166 542</b>
<b>JÄÄKMAKSUMUS</b>			
<b>31. detsember 2004</b>	<b>-</b>	<b>91 190</b>	<b>91 190</b>
<b>31. detsember 2005</b>	<b>55 416</b>	<b>111 272</b>	<b>166 688</b>

**LISA 9. TÜTARETTEVÕTJAD**

	Lisa	Asukoha riik	OSALUS		Põhitegevus	Omanik
			2005	2004		
<b>Elion Ettevõtted AS</b>		Eesti	100%	100%	Pakub operaatoritele võrguteenuseid ning ettevõtjatele ja kodukasutajatele andmeside- ja internetitooteid, kõnesidelahendusi ja interneti sisuteenuseid	AS Eesti Telekom
<b>AS Elion Esindus</b>		Eesti	100%	100%	Telekommunikatsioonialaste teenuste ja toodete jaemüük ja vahendus	Elion Ettevõtted AS
<b>AS EsData</b>		Eesti	100%	100%	Andmeside-, Interneti- ja kaabelvõrkude opereerimine ja arendamine, ning nendega seotud teenuste osutamine; tegevusalaga seonduvate seadmete müük, paigaldus ja hooldus	Elion Ettevõtted AS
<b>Viru Net OÜ</b>	10	Eesti	100%	100%	Internetiteenused	Elion Ettevõtted AS
<b>AS MicroLink</b>	10	Eesti	99,72%	-	Haldusfirma	Elion Ettevõtted AS
<b>AS MicroLink Eesti</b>	10	Eesti	99,72%	-	IT infrastruktuuri toodete müük, tarkvaraarendus, ärirakendused, IT koolitus, andmeside ja võrguteenused, serverikeskused, süsteemihaldus, lõppkasutaja tugi ja kontorisisese arvutipargi hooldus	MicroLink AS
<b>AS EMT</b>		Eesti	100%	100%	Mobiilvõrkude rajamine, eksploateerimine ja mobiilside teenuste osutamine	AS Eesti Telekom
<b>EMT Esindused AS</b>		Eesti	100%	100%	Telekommunikatsioonialaste teenuste ja toodete jaemüük ja vahendus	AS EMT
<b>AS Mobile Wholesale</b>		Eesti	100%	100%	Mobiiltelefonide hulgimüük	AS EMT

**LISA 10. TÜTARETTEVÖTJATE AKTSIATE SOETAMINE**

AS-ile Eesti Telekom täielikult kuuluv Elion Ettevõtte AS ostis 30. detsembril 2004 100% Viru Net OÜ osakutest. Tehingu hinnaks oli 6,5 miljonit krooni. Viru Net OÜ on üks juhtivaid internetiteenuste pakkujaid Ida-Virumaal. Ettevõtja loodi 1997. aastal. Tema käive aastal 2004 oli 4,3 miljonit krooni ja kasum 0,35 miljonit krooni. Ettevõtja annab tööd 17 inimesele. Viru Net OÜ majandustulemused konsolideeritakse alates 1. jaanuarist 2005.

31. oktoobril 2005 jõustus Baltimaade juhtiva IT-firma AS-i MicroLink 96% aktsiate üleminek Elion Ettevõtte AS-ile (100% AS-ile Eesti Telekom kuuluv tütar- ettevõtja). Aktsiate ostuhinnaks oli 445 miljonit krooni. MicroLink AS pakub tarkvaraarenduse, äri- ja finantsinfosüsteemide, infrastruktuurilahenduste, arvu- titöökohtade ja infosüsteemide hoolduse, andmeside ja privaatvõrkude, kesksüsteemide halduse ning monitooringu ja klienditoe teenuseid. Ettevõtte asutati 1991. aastal. Tema konsolideeritud käive majandusaastal 2004/2005 oli 515 miljonit krooni ja puhaskasum 20 miljonit krooni. AS-is MicroLink Eesti töötab 172 inimest. AS-i MicroLink majandustulemused konsolideeritakse alates 1. novembrist 2005.

Omandatud ettevõtete AS MicroLink ja AS MicroLink Eesti osa grupi käibes on 52 409 tuhat krooni ja puhaskasumis 7 664 tuhat krooni perioodil 1. november kuni 31. detsember 2005.

Juhul, kui omandamine oleks toimunud 1. jaanuaril 2005 oleks olnud mõju käibele 183 746 tuhat krooni ja puhaskasumile 30 319 tuhat krooni. Arvestuse aluseks on grupi raamatupidamise printsiibid. Tütarettevõtjate tulemusi on korrigeeritud sellisel, nagu oleks kajastatud soetatud varade kulum ja muud korrigeerimised vastavalt varade õiglastele väärtustele nii, nagu neid printsiipe oleks rakendatud alates 1. jaanuarist 2005.

Tütarettevõtjate soetamise mõju firmaväärtuse kujunemisele ning rahavoogudele 2005. ja 2004. aastal oli järgnev:

	2005						2004	
	MicroLink Grupp Eesti		MicroLink Grupp Eesti		Viru Net OÜ		UAB Lidivos Technologijos	
	31. oktoober.2005	31. detsember.2005	01. jaanuar.2005	01. jaanuar.2005	01. jaanuar.2005	01. jaanuar.2005	01. jaanuar.2005	
	Õiglane väärtus	Bilansiline väärtus	Õiglane väärtus	Bilansiline väärtus	Õiglane väärtus	Bilansiline väärtus	Õiglane väärtus	Bilansiline väärtus
Põhivara	17 524	16 694	14 794	14 794	2 976	2 976	1 486	1 486
Kaubamärk	17 607	-	17 607	-	-	-	-	-
Kliendinimekirjad	9 143	-	9 143	-	-	-	-	-
Varud	1 653	1 653	2 077	2 077	-	-	2 407	2 407
Nõuded ostjate vastu	12 916	12 916	20 675	20 675	123	123	2 284	2 284
Muud nõuded	12 901	12 901	43 415	43 415	-	-	33	33
Müügiootel põhivara:								
Andmesidevõrk	11 530	1 899	11 530	1 899	-	-	-	-
Müügiootel investeeringud	238 898	90 759	-	-	-	-	-	-
Raha ja pangakontod	123 598	123 598	356 622	356 622	56	56	668	668
Kohustused	(36 075)	(36 075)	(61 579)	(61 579)	(2 107)	(2 116)	(4 136)	(4 136)
Netovarad	409 695	224 345	414 284	377 903	1 048	1 039	2 742	2 742
Omandatud osalus	96,48%		3,24%		100%		100%	
Omandatud netovara	395 273		13 423		1 048		2 742	
Firmaväärtus aktsiate soetamisel (lisa 8)	49 312		500		5 602		1 798	
Ostuhind	(444 585)		(13 923)		(6 650)		(4 540)	
Omandatud raha ja raha ekvivalendid	123 598		-		56		668	
Jooksva aastal tasumata osa	45 802		-		1 650		-	
Neto rahavoog omandamisel	(275 185)		(13 923)		(4 944)		(3 872)	

Firmaväärtuse bilansilist jääkmaksumust testiti seisuga 31. detsember 2005. Raha genereerivate üksuste kaetav väärtus on määratud kasutades kasutusväärtuse hindamist. Nimetatud hindamise läbiviimisel kasutati diskonteeritud rahavoogude projektsioone, mis põhinesid juhtkonna poolt heaks kiidetud viie aastastel eelarvetel. Hilisemad rahavood ekstrapoleeriti kasutades eeldatud kasvumäära. Kasvumäär ei ületa pikaajalist keskmist kasvumäära selles ärikeskkonnas, milles nimetatud rahageneraatorid üksused opereerivad. Juhtkond määratles eelarvelised brutokasumid tuginedes mineviku andmetele ning võttes arvesse turu arenguid. Kasutatud kaalutud keskmine kapitali hind (WACC) oli 13%.

**LISA 11. INVESTEERINGUD SIDUSETTEVÖTJATESSE**

	31. detsember 2005	31. detsember 2004
Aktsiate ja osade soetusmaksumus	18 409	33 409
Kapitalialuse meetodil arvestatud akumuleeritud kahjum peale saadud dividende	(15 458)	(14 605)
	2 951	18 804

Grupi sidusettevõtjate lühiülevaade seisuga 31. detsember 2005 ja 2004 on toodud alljärgnevalt:

	Asukoha riik	OSALUS		Põhitegevus	Omanik
		2005	2004		
AS Sertifitseerimiskeskus	Eesti	50%	50%	Sertifitseerimis- ja ajatempliteenuste ning nendega seotud teenuste osutamine	Elion Ettevõtted AS – 25% AS EMT – 25%
OÜ Voicecom	Eesti	26%	26%	Mobiilsidega seotud teenuste pakumiseks vajaliku arvutitarkvara projekteerimine ja valmistamine	AS EMT
AS Intergate <sup>1)</sup>	Eesti	-	50%	Riskikapitali investeeringud innovatiivsetesse tehnoloogiaga seotud ettevõtjatesse	Elion Ettevõtted AS

1) AS-ile Eesti Telekom täielikult kuuluv Elion Ettevõtted AS müüs 20. septembril 2005 oma 50-protsendilise osaluse sidusettevõttes AS Intergate. Tehingu hinnaks oli 16,3 miljonit krooni.

#### Sidusettevõtjate koondfinantsandmed

	AS Sertifitseerimiskeskus	OÜ Voicecom	AS Intergate	Kokku
<b>2004</b>				
Aktivad kokku	20 895	5 451	28 880	<b>55 226</b>
Kohustused kokku	14 062	1 806	1	<b>15 869</b>
Tulud kokku	22 700	5 754	-	<b>28 454</b>
Puhaskasum / (kahjum)	(2 419)	101	6 658	<b>4 340</b>
<b>2005</b>				
Aktivad kokku	15 455	6 488	-	<b>21 943</b>
Kohustused kokku	11 748	2 266	-	<b>14 014</b>
Tulud kokku	21 315	8 007	-	<b>29 322</b>
Puhaskasum / (kahjum)	(3 127)	595	-	<b>(2 532)</b>

#### LISA 12. MITMESUGUSED PIKAAJALISED NÕUDED

Grupi pikaajaliste nõuete intressimäärad ja tagasimaksmise tingimused on alljärgnevad:

	Lisa	Intressimäär	Lõpptähtaeg	31. detsember 2005	31. detsember 2004
<b>(a) Pikaajalised nõuded sidusettevõtjatele</b>					
Laen AS-ile Sertifitseerimiskeskus	27	<b>6,50%</b>	2006	<b>4 100</b>	4 100
Nõuete lühiajaline osa (-)				<b>(4 100)</b>	-
Nõuete pikaajaline osa				-	4 100
<b>(b) Pikaajalised ostjatelt laekumata arved</b>					
Faktooringnõuded				<b>2 342</b>	1 183
Ostjatelt laekumata arved				<b>610</b>	777
				<b>2 952</b>	1 960
Nõuete lühiajaline osa (-)				<b>(1 452)</b>	(793)
Nõuete pikaajaline osa				<b>1 500</b>	1 167
<b>(c) Muud pikaajalised nõuded</b>					
Järeilmaksu nõuded		<b>2% - 16%</b>	2006 - 2010	<b>87 490</b>	28 347
Kapitalirendi nõuded	13(a)	<b>8% - 16%</b>	2004 - 2005	<b>1 325</b>	992
Kasutusrendi ettemaksud			2007	<b>678</b>	961
Muud ettemaksud				<b>9</b>	8
				<b>89 502</b>	30 308
Nõuete lühiajaline osa (-)				<b>(46 808)</b>	(15 590)
Nõuete pikaajaline osa				<b>42 694</b>	14 718
<b>Nõuete pikaajaline osa kokku</b>				<b>44 194</b>	19 985

Ülaltoodud pikaajaliste nõuete tagasimaksed jagunevad alljärgnevalt:

Kuni 1 aasta	52 360
1 kuni 5 aastat	44 194
Pärast 5. aastat	-
	<b>96 554</b>



**LISA 13. KAPITALIRENTI TEHTUD INVESTEERINGUTE SUMMAD NING KAPITALIRENDIST SAADAVAD RENDIMAKSED ON ALLJÄRGNEVAD**

	Lisa	31. detsember 2005	31. detsember 2004
<b>(a) Kapitalirendi nõude pikaajaline osa</b>			
Kapitalirent - brutoinvesteering aasta lõpuks		331	144
Realiseerimata finantstulu (-)		(22)	(4)
Kapitalirendi pikaajalise osa netoinvesteering		309	140
<b>(b) Kapitalirendi nõude lühiajaline osa</b>			
Kapitalirent - brutoinvesteering aasta lõpuks		1 133	935
Realiseerimata finantstulu (-)		(117)	(83)
Kapitalirendi lühiajalise osa netoinvesteering		1 016	852
Kapitalirendi netoinvesteering kokku	12	1 325	992

Kapitalirenditingimustel on antud telefonivahendusjaam (lepingu pikkus 1 aasta) ning mobiiltelefonid (lepingu pikkus 2 aastat). Ülaltoodud kapitalirendi tagasimaksed jagunevad alljärgnevalt:

	Lisa	31. detsember 2005	31. detsember 2004
<b>(a) Kapitalirendi brutoinvesteeringu tagasimaksed</b>			
Kuni 1 aasta		1 133	935
Üks kuni kaks aastat		331	144
		1 464	1 079
Realiseerimata finantstulu (-)		(139)	(87)
Kapitalirendi netoinvesteering	12	1 325	992
<b>(a) Kapitalirendi netoinvesteeringu tagasimaksed</b>			
Kuni 1 aasta		1 016	852
Üks kuni kaks aastat		309	140
Kapitalirendi netoinvesteering	12	1 325	992

**b) Kasutusrent**

AS-i Eesti Telekom grupp rendib kasutusrendi tingimustel ruume, arvuteid ja IT-rakendusi. 2005. ja 2004. majandusaastal teeniti renditulu vastavalt 23 327 tuhat krooni ja 13 625 tuhat krooni.

**LISA 14. VARUD**

	31. detsember 2005	31. detsember 2004
Kaubad, toore ja materjalid	38 171	48 136
Ostetud kaubad müügiks	48 487	76 196
Ettemaksed hankijatele	212	50
	86 870	124 382

Varusid on 2005. aastal alla hinnatud kogusummas 26 816 tuhat krooni (2004: 7 149 tuhat krooni) tulenevalt nende neto realiseerimismaksumuse langemisest alla soetusmaksumuse.

**LISA 15. NÕUDED OSTJATE VASTU JA MUUD LÜHIAJALISED NÕUDED**

	Lisa	31. detsember 2005	31. detsember 2004
<b>Nõuded ostjate vastu</b>			
Ostjatelt laekumata arved		623 488	598 476
Ebatõenäoliselt laekuvate arvete saldo		(17 856)	(20 995)
		605 632	577 481
<b>Mitmesugused nõuded</b>			
Nõuded sidusettevõtjate vastu	27	4 259	1 006
Rahvusvaheliste arvelduste viitlaekumised		63 990	78 224
Periodiseeritud intressitulu		15 001	13 881
Muud viitlaekumised		49	17
Käibemaksu ettemaksed / tagasinõuded		3 146	3 343
Muude maksude ettemaksed / tagasinõuded		25	-
Tulevaste perioodide ettemakstud kulud		60 865	59 787
Muud nõuded		83 978	36 390
		231 313	192 648
		836 945	770 129

Ebatõenäoliste nõuete allahindluskulu 2005. aastal moodustas 12 834 tuhat krooni (2004: 28 359 tuhat krooni).

**LISA 16. LÜHIAJALISED FINANTSINVESTEERINGUD**

	31. detsember 2005	31. detsember 2004
<b>a) Lühiajalised investeeringud tähtajaga kuni 3 kuud</b>		
Võlakirjad (lunastustähtajani hoitavad)	24 845	-
<b>b) Lühiajalised investeeringud tähtajaga üle 3 kuu ning kuni 12 kuuni</b>		
Võlakirjad (lunastustähtajani hoitavad)	52 520	28 875
Tähtajalised hoiused	1 189 273	1 124 865
	<b>1 241 793</b>	<b>1 153 740</b>
	<b>1 266 638</b>	<b>1 153 740</b>
Liikumised lühiajalistes finantsinvesteeringutes:		
	2005	2004
<b>a) Lühiajalised investeeringud tähtajaga kuni 3 kuud (võlakirjad)</b>		
Aruandeaasta algsaldo	-	-
Ümberklassifitseerimine	53 496	56 359
Müük (bilansilises maksumuses)	(28 165)	(56 359)
Võlakirjade nominaal- ja soetusmaksumuse vahe amortisatsioon	(486)	-
	<b>24 845</b>	<b>-</b>
<b>b) Lühiajalised investeeringud tähtajaga üle 3 kuu ning kuni 12 kuuni</b>		
Tähtajaliste hoiuste aruandeperioodi algsaldo	1 124 865	1 066 940
Tähtajaliste hoiuste muutus, neto	64 407	57 925
	<b>1 189 272</b>	<b>1 124 865</b>
Soetatud võlakirjade aruandeperioodi algsaldo	28 875	49 449
Võlakirjade soetamine (soetushinnas)	76 263	36 271
Võlakirjade ümberklassifitseerimine	(53 496)	(56 359)
Võlakirjade nominaal ja soetusmaksumuse vahe amortisatsioon	879	(486)
	<b>52 521</b>	<b>28 875</b>
	<b>1 241 793</b>	<b>1 153 740</b>
<b>c) Müügiototel aksiad</b>		
Aruandeperioodi algsaldo	-	185
Müük (bilansilises maksumuses)	-	(185)
	<b>-</b>	<b>-</b>
Lühiajalised finantsinvesteeringud kokku	<b>1 266 638</b>	<b>1 153 740</b>

Keskmine efektiivne intressimäär lühiajalistelt finantsinvesteeringutelt oli 2005. aastal järgmine:  
 investeeringud kroonides – 2,53% (2004: 2,59%);  
 investeeringud eurodes – 2,33% (2004:2,27%).

**LISA 17. RAHA JA RAHA EKVIVALENDID**

Raha ja raha ekvivalendid koosnevad sularahast, pangakontodest ja rahaturufondi osakutest alljärgnevalt:

	31. detsember 2005	31. detsember 2004
Arvelduskontod	173 233	44 491
Tähtajalised hoiused (tähtajaga kuni 3 kuud)	231 636	286 480
Sularaha	679	388
	<b>405 548</b>	<b>331 359</b>

**LISA 18. OMAKAPITAL**

a) Aktsiakapital

	31. detsember 2005	31. detsember 2004
<b>Emiteeritud aksiad (tk.)</b>		
Lihtaktsiad nimiväärtusega 10 krooni aktsia kohta, täielikult makstud:		
aruandeaasta alguseks	137 954 528	137 644 428
emiteeritud aruandeaasta jooksul	-	310 000
konverteeritud eelisaktsiast	-	100
	<b>137 954 528</b>	<b>137 954 528</b>

2004. aastal emiteeritud aktsiatega seoses rahalised sissemaksed on esitatud alljärgnevas tabelis:

	Lisa	2005	2004
<b>Emiteeritud aktsiakapital</b>			
Aruandeaasta alguseks		<b>1 379 545</b>	1 376 445
Emiteeritud aktsiakapital aruandeaasta jooksul			
Võlakirjade nominaalmaksumus (üleviidud vahetusvõlakirjadest)	21	-	310
Täiendav rahaline sissemaks		-	2 790
		1 379 545	1 379 545
<b>Ülekurs</b>			
Aruandeaasta algsaldo		<b>356 018</b>	331 026
Ülekurs emiteeritud lihtaktsiatelt (rahaline sissemaks)		-	24 992
		<b>356 018</b>	356 018

15. detsembril 2000 peetud AS-i Eesti Telekom aktsionäride erakorraline üldkoosolek kiitis heaks 85 000 vahetusvõlakirja, sh. kuni 42 500 A-seeria ja 42 500 B-seeria võlakirja emiteerimise Eesti Telekom grupi motivatsioonisüsteemi raames. Sama koosoleku otsusega välistati AS Eesti Telekom aktsionäride eesõigus märkida emiteeritavaid vahetusvõlakirju.

2. maist - 2. juunini 2003 kestnud märkimisperioodi jooksul laekusid avaldused 26 125 A-seeria võlakirja vahetamiseks ning AS Eesti Telekom emiteeris 261 250 lihtaktsiat.

Seisuga 1. mai 2004 oli emiteeritud ning tagasi ostmata B-seeria võlakirjade koguarv 34 125 võlakirja.

Vastavalt "AS Eesti Telekom vahetusvõlakirjade emissiooni tingimustele" oli B-seeria võlakirja omanikul õigus 2. maist 2004. aastal kuni 2. juunini 2004. aastal kestnud perioodi jooksul võlakirja kas

(i) kustutada ja vahetada 10 Eesti Telekom lihtaktsia vastu, millest igähe nimiväärtus on 10 krooni ja märkimishind 90,62 krooni või

(ii) kustutada ja vahetada võlakirja raha (võlakirja nimiväärtus 10 krooni, pluss kogunenud intress 7% aastas) vastu.

4. juunil 2004 kinnitas AS-i Eesti Telekom juhatus 2. maist - 2. juunini 2004 kestnud märkimisperioodi tulemused. Nimetatud perioodi jooksul laekusid avaldused 31 000 võlakirja vahetamiseks 310 000 AS-i Eesti Telekom lihtaktsia vastu. AS-i Eesti Telekom juhatus kinnitas märkimisnimekirja ja tegi Tallinna Linnakohtu registriosakonnale avalduse 310 000 lihtaktsia registreerimiseks nimiväärtusega 10 krooni ja väljalaskehinnaga 90,62 krooni, sh. ülekurs 80,62 krooni. Emiteeritud aktsiad on igas suhtes võrdväärsed olemasolevate AS-i Eesti Telekom lihtaktsiatega.

Seisuga 31. detsember 2005 AS-il Eesti Telekom töötajatega sõlmitud aktsioptsioonide lepinguid ei ole.

Vastavalt Aktsionäride lepingule ning kooskõlas aktsionäride üldkoosoleku 18. maist 2004 otsusega konverteeriti üks eelisaktsia sajaks lihtaktsiaks nimiväärtusega 10 krooni aktsia kohta.

AS-i Eesti Telekom lihtaktsiate koguarvuks pärast uute aktsiate väljalaskmist kujunes 137 954 528 ja aktsiakapitaliks 1 379 545 280 krooni.

Alljärgnevas tabelis on esitatud kümne suurema AS-i Eesti Telekom lihtaktsiate omanike nimekirja.

	31. detsember 2005		31. detsember 2004	
	Aktsiate arv	Osaluse %	Aktsiate arv	Osaluse %
TeliaSonera AB (otsene omanik Baltic Tele AB)	69 330 171	50,26	68 977 314	50,00
Eesti Vabariik	37 485 100	27,17	37 485 100	27,17
Deutsche Bank Trust Company Americas	13 700 667	9,93	18 126 924	13,14
Skandinaviska Enskilda Banken AB Clients	6 588 858	4,78	2 380 158	1,73
Ing Luxembourg S. A.	1 663 000	1,21	1 475 000	1,07
Danske Bank Clients Holdings	787 464	0,57	173 360	0,13
Clearstream Banking Luxembourg S. A. Clients	590 209	0,43	774 044	0,56
Morgan Stanley + Co International Equity Client Account	562 400	0,41	95 600	0,07
Skandinaviska Enskilda Banken Finnish Clients	527 899	0,38	559 928	0,41
Trigon Kes- ja Idaeuroopa Fond	488 658	0,35	326 396	0,24
Muud avalikud investorid	6 230 102	4,52	7 580 704	5,50
	<b>137 954 528</b>	<b>100,00</b>	<b>137 954 528</b>	<b>100,00</b>

AS-i Eesti Telekom lihtaktsiate omanikel on õigus saada dividende vastavalt üldkoosoleku otsustele ja üks aktsia annab neile ühe hääle emaettevõtja aktsionäride üldkoosolekutel.

Mitterahalise sissemaks teel on tasutud 63 883 178 aktsia eest koguväärtuses 944 271 tuhat krooni. Mitterahaline sissemaks oli teostatud I kvartalis 1999 seoses AS-i Eesti Telekom grupi restruktureerimisega. Restruktureerimise käigus ettevõtte strateegilised investorid, Telia Sonera AB ja Sonera OY (praegune TeliaSonera AB), vahetasid AS-i Eesti Telekom aktsiad nende omandis olevate AS-i Eesti Telefon (praegune Elion Ettevõtte AS) ja AS-i EMT aktsiate vastu. Peale grupi restruktureerimist kuuluvad kõik Elion Ettevõtte AS-i ja AS-i EMT aktsiad AS-ile Eesti Telekom.

#### b) Reservid

Reservidena on kajastatud:

- > Äriseadustikuga ette nähtud kohustuslik reservkapital, mida võib aktsionäride üldkoosoleku otsusel kasutada kahjumi katmiseks, kui seda ei ole võimalik katta aktsiaseltsi vabast omakapitalist, samuti aktsiakapitali suurendamiseks.
- > Ülekurs - väljalastud aktsiate väljalaskehinna ning nimiväärtuse positiivne vahe.

Eelmiste perioodide jaotamata kasumist kanti 2005. aasta maikuu kohustuslikku reservkapitali 310 tuhat krooni (2004: 261 tuhat krooni).

c) Dividendid

Aruandeperioodil kuulutati ja maksti välja dividende kogusummas 1 103 636 tuhat krooni (2004: 1 101 165 tuhat krooni) ehk 8,00 krooni lihtaktsia kohta (2004: 8,00 krooni lihtaktsia ja 10 000 krooni eelisaktsia kohta).

Viru Net OÜ kustutas oma 2004. aastast tuleneva dividendide võla summas 180 tuhat krooni.

d) Õigus aktsiate tagasiostmiseks

18. mail 2005 toimunud aktsionäride korraline üldkoosolek andis AS-i Eesti Telekom juhatusele õiguse ühe aasta jooksul, s.o. kuni 18. maini 2006 (eelmine aktsionäride korraline üldkoosolek otsus sama õiguse osas kehtis kuni 18. maini 2005) omandada AS Eesti Telekom lihtaktsiaid selliselt, et AS-ile Eesti Telekom kuuluvate omaaktsiate nimiväärtuste summa ei ületa seadusega lubatud piiri ning aktsia eest tasutav summa ei ole suurem kui A-aktsia omandamise päeval Tallinna Börsil AS-i Eesti Telekom A-aktsia eest tasutud kõrgeim hind. AS-il Eesti Telekom tuleb tasuda nimetatud aktsiate eest grupi netovarast, mis ületab aktsiakapitali, kohustuslikku reservkapitali ja ülekursi. Käesoleva otsuse täitmiseks omandatavate aktsiate arv määratakse enne igakordset ostutehingut AS-i Eesti Telekom nõukogu otsusega.

Aruandeaasta jooksul ei ole AS Eesti Telekom oma aktsiaid tagasi ostnud.

e) Baas- ja lahustatud aktsiakasum

Baasaktsiakasum on arvestatud järgmiselt:

- 1) Tegevust jätkavad tegevusalad:  
2005. aasta: 7,88 krooni = 1 087 416 000 : 137 954 528  
2004. aasta: 7,16 krooni = 987 440 000 : 137 825 320
- 2) Likvideeritud tegevusalad:  
2005. aasta: 0,00 krooni = 0 : 137 954 528  
2004. aasta: 0,04 krooni = 6 128 000 : 137 825 320

Arvestades asjaolu, et aktsiate tulu lahustava toimega tehinguid grupis 2004. ja 2005. aasta lõpuseisuga ei olnud, oli lahustatud aktsiakasum võrdne baasaktsiakasumiga.

Baas- ja lahustatud aktsiakasumi näitajate arvutamisel on kasutatud järgmised andmed:

	2005	2004
Ematetevõtja osalus tegevust jätkavate tegevusalade aruandeaasta puhaskasumis (kroonides)	<b>1 087 416 000</b>	987 440 000
Ematetevõtja osalus likvideeritud tegevusalade aruandeaasta puhaskasumis (kroonides) (Lisa 3)	-	<b>6 128 000</b>
Lihtaktsiate kaalutud keskmine arv	<b>137 954 528</b>	137 825 320

f) Aktsiainfo

AS-i Eesti Telekom aktsia on noteeritud Tallinna Börsi põhinimekirjas ja Londoni Väärtpapieribörsi GDR-ide põhinimekirjas. GDR (Global Depositary Receipts) on hoiutäht, mis on võrdne kolme lihtaktsiaga.

2005. aasta jooksul oli AS-i Eesti Telekom aktsia kõrgeim hind Tallinna Börsil 134,56 krooni ja madalaim 111,09 krooni aktsia kohta (2004: vastavalt 126,58 krooni ja 101,70 krooni). Aktsia keskmine hind oli 122,43 krooni aktsia kohta (2004: 111,97 krooni aktsia kohta).

**LISA 19. LAENUD JA VÕLAKOHUSTUSED**

	Lisa	31. Detsember 2005	31. Detsember 2004
<b>(a) Pikaajalised</b>			
Mittekonverteeritavad pikaajalised võlakohustused	20	1 117	604
Kapitalirendikohustused	23 (a)	<b>4 656</b>	-
		5 773	604
<b>(b) Lühiajalised</b>			
Mittekonverteeritavad võlakohustused	20	<b>1 226</b>	4 268
Kapitalirendikohustused	7, 23 (b)	<b>1 947</b>	14 700
		<b>3 173</b>	18 968

**LISA 20. INFORMATSIOON LAENUDE JA VÕLAKOHUSTUSTE KOHTA**

Pangalaenudest tulenevaid kohustusi grupil seisuga 31. detsember 2005 ei ole.

18. jaanuaril 2001 sõlmis AS Eesti Telekom rahvusvahelise pangasündikaadiga 40 miljoni euro, ehk 625,9 miljoni krooni suuruse krediidiilini lepingu tavapärase äritegevuse finantseerimiseks. Krediidiilini tähtjaks on viis aastat ja intressimääraks vastava laenu võtmise perioodi EURIBOR + 0,775%. Lepingu kehtivus lõpeb 18. jaanuaril 2006. Sündikaati kuuluvad Bankgesellschaft Berlin AG, the Dai-ichi Kangio Bank Ltd, Landesbank Schleswig Holstein Girozentrale, Sampo Bank plc, AB Swedbank ja AS Hansapank.

Aruandeaastal ega 2004. aasta jooksul ei ole krediivõimalust kasutatud.

Grupi mittekonverteeritavate pikaajaliste kohustuste tingimused on alljärgnevad:

	Intressi-määr	Lisa	31. detsember 2005	31. detsember 2004
Ujuva intressiga EUR <sup>a)</sup> )	3 kuu EURIBOR +3,5%		-	3 688
Faktooringepingud			<b>2 343</b>	1 184
			<b>2 343</b>	4 872
Lühiajaline osa (-)		19 (b)	<b>(1 226)</b>	(4 268)
Pikaajaline osa		19 (a)	<b>1 117</b>	604

<sup>a)</sup> Elion Ettevõtte AS-il on ujuva intressiga mittekonverteeritav võlakohustus, mis võeti Telia Finans AB-lt 30. detsembril 1994 summas 34 miljonit rootsi krooni tavapärase äritegevuse finantseerimiseks. 20. veebruaril 2002 muudeti laenulepingut poolte kokkuleppel selliselt, et rootsi kroonides fikseeritud annuiteetlaenu intressimaksudega perioodi alguses (intressimäär K1 + marginaal) muutus eurodes fikseeritud tagasimaksudega laenu intressimaksudega perioodi lõpus (intressimäär 3 kuu EURIBOR+3,5%). Sellega kaotati valuutarisk rootsi ja eesti krooni vahel. Laenu lõplik tagasimakse toimus juunis 2005.

Ülaltoodud pikaajaliste võlakohustuste tagasimaksed jagunevad alljärgnevalt:

Kuni 1 aasta	1 226
1 kuni 5 aastat	1 117
	2 343

#### LISA 21. KONVERTEERITAVAD VÕLAKOHUSTUSED

	31. detsember 2005	31. detsember 2004
Töötajate aktsiaoptsioon	-	-
Emiteeritud konverteeritavate võlakirjade nimiväärtus aasta alguse seisuga	-	358
Emiteeritud konverteeritavate võlakirjade tagasimaksed nimiväärtuses	-	(48)
Konverteeritud lihtaktsiateks	-	(310)
Emiteeritud konverteeritavate võlakirjade nimiväärtus aasta lõpu seisuga	-	-
Hinnalisand aasta alguse seisuga	-	3
Hinnalisandi diskonteerimine	-	(3)
	-	-
Intressid aasta alguse seisuga	-	72
Arvestatud intressid	-	13
Makstud intressid	-	(85)
	-	-
Lühiajaline osa	-	-

Täiendav informatsioon B-seeria vahetusvõlakirjade tehingust 2004. aastal on toodud lisas 18 (a).

#### LISA 22. VÕLAD TARNIJATELE JA MUUD LÜHIAJALISED KOHUSTUSED

	Lisa	31. detsember 2005	31. detsember 2004
Tarnijatele tasumata arved		<b>319 745</b>	264 702
Ostjate ettemaksed		<b>6 829</b>	5 689
Võlad sidusettevõtjatele	27	<b>112</b>	380
Käibemaks		<b>23 621</b>	9 085
Sotsiaalmaks		<b>15 134</b>	13 248
Erisoodustuste tulumaks		<b>2 441</b>	2 108
Töötuskindlustusmaks		<b>588</b>	508
Füüsilise isiku tulumaks		<b>8 802</b>	7 680
Muud maksud		<b>575</b>	394
Viitvõlad töövõtjatele		<b>82 333</b>	65 430
Rahvusvaheliste arvelduste viitvõlad		<b>46 265</b>	50 141
Viitvõlg seoses aktsiate soetamisega	10	<b>47 452</b>	-
Muud viitvõlad		<b>25 439</b>	16 945
Tulevaste perioodide tulu sihtfinantseerimisest		<b>928</b>	-
Muud ettemakstud tulud		<b>14 180</b>	596
		<b>594 444</b>	436 906

**LISA 23. KASUTUS- JA KAPITALIRENT (GRUPP RENDIVÕTJA)**

## a) Kasutusrendi maksed

	31. detsember 2005	31. detsember 2004
Minimaalsed rendimaksud mittetühistatavate kasutusrendilepingute alusel tähtajaga:		
Kuni 1 aasta	22 122	21 051
1 kuni 5 aastat	43 462	39 952
Rohkem kui 5 aastat	29	-
	<b>65 613</b>	61 003

Kasutusrendikulu 2005. ja 2004. aastal oli vastavalt 24 268 tuhat krooni ja 50 069 tuhat krooni.

## b) Kapitalirendimaksud

	Lisa	31. detsember 2005	31. detsember 2004
Kapitalirendimaksud kuuluvad maksmisele järgnevalt :			
Kuni 1 aasta		2 026	15 000
Üks kuni viis aastat		4 749	-
		<b>6 775</b>	15 000
Intressikulud (-)		(172)	(300)
Lühiajaline osa (-)	19 (b)	(1 947)	(14 700)
Pikaajaline osa	19 (a)	4 656	-

**LISA 24. ERALDISED**

## a) Pikaajaline pensionikohustus

	31. detsember 2005	31. detsember 2004
Pensionikohustuse lühiajaline osa	865	651
Pensionikohustuse pikaajaline osa	6 926	8 006
Pensionikohustus kokku	7 791	8 657
<b>Aruandeaasta algsaldo</b>	<b>8 657</b>	<b>9 428</b>
Makstud aruandeaasta jooksul	(866)	(865)
Diskonto amortisatsioon	80	81
Ümberhindamine seoses valuutakursi muutusega	(80)	13
<b>Aruandeaasta lõppsaldo</b>	<b>7 791</b>	<b>8 657</b>

## b) Lühiajalised eraldised

	Lahkumishüvitise eraldis	Vaidlustatud viiviste eraldis	Tehnorajatiste talumise hüvitiste eraldis	<b>Eraldised kokku</b>
<b>Aruandeaasta algsaldo</b>	<b>3 805</b>	-	-	<b>3 805</b>
Suurendatud aruandeaasta jooksul	4 177	2 132	1 980	<b>8 289</b>
Kasutatud aruandeaasta jooksul	(4 273)	-	-	<b>(4 273)</b>
<b>Aruandeaasta lõppsaldo</b>	<b>3 709</b>	<b>2 132</b>	<b>1 980</b>	<b>7 821</b>

Aruandeperioodi jooksul tehti kaks täiendavad eraldist:

- > Vaidlustatud viiviste eraldis. Elisa Mobiilsideteenused AS on esitanud hagiavalduse Elion Ettevõtted AS-i vastu, milles nõuab lepingujärgsete kohustuste täitmist, sidumistasu tähtjaks tasumata osa summas 9 652 tuhat krooni ja sellest arvestatud viiviste summas 2 132 tuhat krooni väljamõistmist Elion Ettevõtted AS-ilt. Elion Ettevõtted AS on vaidlustanud sidumistasu nõude õigsuse. Sidumistasude summa on Grupi 2005. aasta tegevuskuludes kajastatud kuid ei ole Elisa Mobiilsideteenused AS-ile ülekantud. Hagiavalduse alusel on tehtud eraldis viiviste summa ulatuses juhaks kui kohtuvaidlus ei lahene Elioni Ettevõtted AS-i kasuks.
- > Tehnorajatiste talumise hüvitiste eraldis. Vastavalt 2004.a 30. aprilli Riigikohtu otsusele lasub tehnorajatiste ja võrkude omanikel kohustus maksta maaomanikele nende maale ehitatud tehnorajatiste ja võrkude talumise hüvitist alates 01.oktoobrist 2004. Rakendusseadust hüvitise suuruse ja maksmise kohta ei ole veel vastuvõetud. Rakendusseaduse vastuvõtmisel peab Elion Ettevõtted AS hüvitama võimalikud nõuded alates 01. oktoobrist 2004. Arvestades seda asjaolu on tehtud eraldis võimaliku hüvitise summa ulatuses ajavahemiku 01.oktoober 2004 - 31.detsember 2006 eest. Summade arvutamisel on lähtutud seaduse ja Vabariigi Valitsuse määruse eelnõust.

**LISA 25. SIHTFINANTSEERIMINE**

Alljärgnevas tabelis on esitatud informatsioon riigieelarvest sihttstarbeliste vahendite kasutamise ja AS-i EMT poolt tehtud kulutuste hüvitamise lepingu alusel soetatud ning EV Majandus- ja Kommunikatsiooniministeeriumi poolt aktsepteeritud riist- ja tarkvara sihtfinantseerimise kohta:

	Lisad	2005	2004
<b>Tegevuskulude finantseerimine</b>			
Kasutamata sihtfinantseerimise jääk perioodi alguses		-	-
Saadud Vabariigi Valitsuselt		854	-
Kajastatud sihtfinantseerimise tuluna		854	-
Kasutamata sihtfinantseerimise jääk perioodi lõpus	22	-	-
<b>Varade sihtfinantseerimine</b>			
Amortiseerimata jääk perioodi alguses		-	-
Saadud Vabariigi Valitsuselt		1656	-
Amortiseeritud tulusse		728	-
Amortiseerimata jääk perioodi lõpus	22	928	-
<b>Tuluna kajastatud toetus kokku</b>	4	<b>1 582</b>	-

**LISA 26. FINANSTRISKIDE JUHTIMINE**

Grupi äritegevusest tingituna on grupp avatud mitmetele finantsriskidele: intressi-, krediidi-, likviidsus-, valuuta- ning õiglase väärtuse riskidele. Grupi riskijuhtimine on suunatud finantsturgude prognoosimatusest tulenevate potentsiaalsete kahjude minimeerimisele.

Grupi finantseerimisega ning likviidsete varade ja finantsriskide juhtimisega tegeleb Treasury vastavalt AS-i Eesti Telekom nõukogu poolt kinnitatud reeglitele.

Grupi likviidsete varade efektiivsemaks juhtimiseks on grupil avatud kontsernikontod AS-is Hansapank, AS-is SEB Eesti Ühispank, AS-is Sampo Pank ja Nordea Bank Finland Plc Eesti filiaalis. Kontsernikonto kaudu toimub vajaduse korral ka tüdarettevõtjate finantseerimine.

**(a) Intressirisk**

Intressiriski kannavad pikaajalised finantsvarad ja kohustused, mis on tundlikud intressimäärade muutumisele. Pikaajalisi intressitundlikke finantsvarasid grupil ei ole.

Intressirisk finantskohustustele tuleneb intressimäärade volatiilsusest, mille tulemusena on raske prognoosida võetud kohustuste täpsed tagasimaksete suurus. Halvemal juhul, suurte võlakohustuste olemasolul intressimäärade tõustes, on risk ettevõtja maksevõime halvenemisele.

Grupp oli intressimäärade volatiilsuse vastu kindlustanud ühe laenu, kus läbi IRS-i (Interest Rate Swap) fikseeriti 3 kuu EURIBOR. Tehing on sõlmitud Nordea Bank Finland Plc Eesti filiaaliga ning laenuleping, mille intressiriski maandati, oli sõlmitud Elion Ettevõtted AS-i ja Telia Finans AB vahel. Intressimäär laenulepingus oli 3 kuu EURIBOR + 3,5%. 2002. aasta veebruaris sõlmitud IRS-i lepingu järgselt maksis Elion Ettevõtted AS fikseeritud intressimäär 4,45%. Efektiivne intressimäär Elion Ettevõtted AS-i jaoks oli 7,95%. Laenu- ning IRS-i leping lõppesid 30. juunil 2005.

Grupi laenude intressimäärad ja tagasimaksmise tingimused on toodud finantsaruannete lisa 20.

**(b) Krediidirisk**

Krediidirisk on potentsiaalne raamatupidamislik kahjum, mis tekis aruandekuupäeval juhul, kui lepingulised partnerid ei täidaks oma kohustusi. Grupil ei ole olulisi riske üksiklientide ega teiste suhtes. Vähendamaks krediidiriske, hindab grupp järjepidevalt klientide maksedistsipliini. Juhtkond ei eelda kohustuste mittetäitmist klientide poolt.

Grupis on sõnastatud reeglid, mis kohustavad jälgima investeringute ja finantstehingute vastaspoolte krediidiireitinguid ning limiite. Vabade rahaliste vahendite hoidmiseks, maaklerteenuse ostmiseks ning valuutatehingute teostamiseks on grupil lubatud kasutada vastaspooltena vähemalt Baa3 krediidiireitingut omavaid Eesti pankasid ning vähemalt A2 krediidiireitingut omavaid välispankasid.

**(c) Valuutakursiriskide maandamise instrumendid**

Valuutarisk on potentsiaalne kahju valuutakursside ebastabiilsusest liikumisest Eesti krooni suhtes. Välisvaluutas fikseeritud kohustustest tuleneva valuutariski maandamiseks on grupp rakendanud välisvaluuta forward-, optiooni- ning swap-tehinguid, samuti on grupi kontodel riskide maandamiseks välisvaluuta aktiive.

Grupi Treasury juhib valuutariske arvestades piirangut, et igal ajahetkel ei tohi valuutakursside liikumine üle 5% omada avatud valuutaposisioonidele suuremat mõju kui 3 miljonit krooni.

Põhilised välisvaluutad, millega grupp arveldab, on euro ja USA dollar. 2005. aasta jooksul toimus ligikaudu 10% arveldustest euros ning alla 5% arveldustest USA dollaris. Ülejäänud valuutades jäi arvelduste maht alla 1%.

31. detsembri 2005 seisuga grupil kehtivaid realiseerimata tuletisinstrumentide lepinguid valuutariskide maandamiseks ei olnud.

**(d) Likviidsusrisk**

Likviidsusrisk esindab ohtu ettevõtja maksevõimele. Risk realiseerub, kui ettevõtjal ei jätku vabasid vahendeid võetud laenude teenindamiseks, käibekapitali vajaduste rahuldamiseks, investeringuteks ja/või deklareeritud dividendide maksmiseks.

AS-i Eesti Telekom nõukogu on sätestanud minimaalseks vajalikuks likviidsustasemeks (MVL) 5% Grupi planeeritud aastastest netokäibest igal ajahetkel. MVL-i arvutamiseks summeeritakse käibevara ja kokku lepitud, kuid kasutamata krediidi võimalused, ning lahutatakse 12 järgneva kuu jooksul tagasi makstavad kohustused.

**(e) Õiglase väärtus**

Raha ja raha ekvivalentide, debitorsete võlgnevuste, laenude ja võlakohustuste õiglased väärtused ei erine oluliselt nende raamatupidamislikust väärtusest.

## LISA 27. SEOTUD OSAPOOLED

Tehinguteks seotud osapooltega loetakse tehinguid tütar- ja sidusettevõtjatega, aktsionäridega, nõukogu ja juhatuse liikmetega, töötajatega, nende lähisugulastega ja firmadega, milles nad omavad olulist osalust.

## a) Seotud osapoolte nimekirj

NIMI	SEOS AS-I EESTI TELEKOM GRUPIGA
Tegev- ja kõrgema juhtkonna liikmed ja nende perekonnaliikmed	
Sidusettevõtjate nimekirj on toodud lisas 11	
TeliaSonera AB grupi ettevõtjad	Emaettevõtja, aktsionär
Eltel Networks Corporation (kuni 30. november 2004)	AS-i Eltel Networks vähemusosanik, aktsionär
Vabariigi Valitsus	aktsionär

Vabariigi Valitsusele osutati telekommunikatsiooniteenuseid. Tavapärase äritegevuse käigus tehingute ja saldode kohta ei ole esitatud täiendavat informatsiooni. Informatsioon maksusaldode kohta on toodud lisades 15 ja 22.

## b) AS Eesti Telekom nõukogu ja juhatuse liikmete hüvitised

Tegevjuhtkonnale 2005. ja 2004. aasta jooksul makstud hüvitised on kajastatud järgnevalt:

	2005	2004
Tasud	39 596	40 948
Lahkumishüvitised	98	3 355
Muud	596	297
	<b>40 290</b>	<b>44 600</b>

## c) Tehingud seotud osapooltega

Seotud osapoolte vastu olevate nõuete osas ei ole 2005. aastal nii nagu ka 2004. aastal moodustatud allahindluseid.

Seotud osapooltega 2005. ja 2004. aastal toimunud tehingud on kajastatud järgnevalt:

	2005	2004
<b>Osutatud telekommunikatsiooniteenused</b>		
Sidusettevõtjad	1 053	853
Aktsionärid	195 273	219 397
Äriühingud, milles nõukogu liikmed omavad olulist mõjuvõimu	-	236
	<b>196 326</b>	<b>220 486</b>
<b>Muud äritulud</b>		
Sidusettevõtjad	36	1 409
Aktsionärid	-	2 897
	<b>36</b>	<b>4 306</b>
<b>Ostetud telekommunikatsiooniteenused</b>		
Sidusettevõtjad	2 141	1 140
Aktsionärid	154 960	144 108
	<b>157 101</b>	<b>145 248</b>
<b>Ostetud muud teenused</b>		
Sidusettevõtjad	63	19
Aktsionärid	520	4 288
Äriühingud, milles nõukogu liikmed omavad olulist mõjuvõimu	-	59
	<b>583</b>	<b>4 366</b>
<b>Finantstulud</b>		
Sidusettevõtjad	267	401
<b>Finantskulud</b>		
Aktsionärid	78	463
<b>Nõuded seotud osapooltele kokku</b>		
Sidusettevõtjad	4 259	5 106
Aktsionärid	35 009	62 862
	<b>39 268</b>	<b>67 968</b>
<b>Võlad seotud osapooltele kokku</b>		
Sidusettevõtjad	112	380
Aktsionärid	22 260	25 316
Tegev- ja kõrgem juhtkond	9 768	11 754
	<b>32 140</b>	<b>37 450</b>



**LISA 28. TINGIMUSLIKUD KOHUSTUSED**

## Tingimuslik dividendide tulumaksu kohustus

Ettevõtte jaotamata kasum seisuga 31. detsember 2005 moodustas 2 165 819 (31. detsember 2004: 2 182 349) tuhat krooni. Dividendide väljamaksmisel omanikele alates 1. jaanuarist 2006 kaasneb sellega tulumaksukulu 23/77 (kuni 31. detsember 2005 kehtis maksumäär 24/76) netodividendina väljamakstavalt summalt. Seega on bilansipäeva seisuga eksisteerinud jaotamata kasumist omanikele võimalik dividendidena välja maksta 1 667 681 tuhat krooni ning dividendide väljamaksmisega kaasneks dividendide tulumaks summas 498 138 tuhat krooni. Seisuga 31. detsember 2004 oleks dividendidena võimalik olnud välja maksta 1 658 585 tuhat krooni, millega oleks kaasnenud tulumaks summas 523 764 tuhat krooni.

## Muud tingimuslikud kohustused

	2005	2004
Tegev- ja kõrgema juhtkonna lahkumishüvitised	21 936	20 630
Ettevõtjatele antud garantiid	2 643	813
Endistele töötajatele antud garantiid	200	200
	<b>24 779</b>	21 643

Seoses kolmanda põlvkonna mobiiltelefonivõrgu tehnilise loa väljastamisega AS-ile EMT on selle loa valdaja kohustatud loa väljastamisest (17. juuli 2003) hiljemalt seitsmendal aastal käivitama vähemalt 30 protsenti Eesti elanikkonda katvat kolmanda põlvkonna mobiiltelefonivõrku, mis vastab võrgu arhitektuurilt ja planeeritavate teenuste poolest kolmanda põlvkonna mobiiltelefonivõrgu Euroopa standardiorganisatsioonide standarditele. Nimetatud võrk peab tagama andmeedastuskiiruse linnades vähemalt 144 kbit/sek ja mujal vähemalt 64 kbit/sek.

Viimaste aastate jooksul ei ole Grupi ettevõtted olnud kontrollimise objektiks Tolli- ja Maksuameti poolt

Maksuhalduril on õigus kontrollida ettevõtte maksuarvestust kuni 6 aasta jooksul maksudeklaratsiooni esitamise tähtajast ning vigade tuvastamisel määrata täiendav maksusumma, intressid ning trahvi. Lisaks on teatud juhtudel võimalik maksukuriite avastamisel määrata trahvi.

Ettevõtte juhtkonna hinnangul ei esine asjaolusid, mille tulemusena võiks maksuhaldur määrata ettevõttele olulise täiendava maksusumma.

## Kohtuvaidlused

- > Operaatori eelvaliku võimaldamine  
22. aprillil 2004 tegi Sideameti ettekirjutuse, millega kohustas Elion Ettevõtted AS-i tagama oma telefonivõrgu analoogjaamade tarbijatele operaatori eelvaliku võimaldamise teise ettevõtja telefoniteenuse kasutamiseks, sh. arveldusandmete edastamise ilma täiendava tasuta. 20. mail 2004 esitas Elion Ettevõtted AS Tallinna Halduskohtule kaebuse antud ettekirjutuse täitmise peatamiseks. Kohus rahuldus Elioni kaebuse peatades ettekirjutuse täitmise kohtuvaidluse ajaks. Kohtuistung nimetatud asjas toimub 30. märtsil 2006. Kohtuvaidlusel on oluline praktiline tähendus Elionile. Kuna ettekirjutuse täitmine on peatatud, siis ei ole Elion pidanud kahe aasta jooksul tegema täiendavaid investeeringuid analoogjaama klientidele operaatori eelvaliku võimaluse loomiseks. 01. jaanuaril 2005 jõustus elektroonilise side seadus, mille kohaselt peab Elioni looma võimalused eelvaliku kasutamiseks ka analoogjaama klientidele. Investeeringu suurus sõltub sellest, milline tehniline lahendus valitakse. Seega peab Elion arvestama vastava investeeringu tegemisega tulevikus, sõltumata kohtuasja tulemustest.
- > Elisa Mobiilsideteenuste AS hagi täiendava sidumisteenu tasu nõudes  
05. detsembril 2005 esitas Eliisa Mobiilsideteenused AS Elion Ettevõtted AS-i vastu hagi tasumata sidumistasu ja sellelt arvestatud viiviste väljamõistmiseks summas 11 784 t. krooni. Hagi põhjenduse kohaselt rakendas Elion Elisa mobiilivõrgus ebaõiget kõne lõpetamise sidumistasu. Kuna Elioni ja Elisa Mobiilsideteenuste vahel puudus ajavahemikul 01.01.05 - 01.08.05 sidumisleping ja seega puudus ka kokkulepe hinnas, siis rakendas Elion mõistliku tasu saamise põhimõtet s.t sellist tasu, mis sisaldaks mõistlikku kasumit. Kohtuistungi aega ei ole käesolevaks ajaks kindlaks määratud. Elisa Mobiilsideteenuste hagi rahuldamise korral võidakse Elion Ettevõtted AS-lt välja mõista 11 784 t. krooni, millele lisandub veel vaidluste kestel suurenenud viivis. Kuna Elion on eeldatava kulusumma kohta eraldise juba moodustanud, siis täiendavat kulu antud hagi rahuldamine kaasa ei too. Samas on juhtkond hinnanud, et väljamõistetav summa võib kujuneda oluliselt väiksemaks.
- > Tele2 Eesti AS sidumistasu suuruse vaidlustamine  
29. jaanuaril 2005 esitas Elion Tallinna Halduskohtule kaebuse, millega nõudis, et kohus tunnistaks õigusvastaseks Sideameti toimingut, millega Sideamet luges Tele2 Eesti AS-le tehtud ettekirjutuse sidumisteenu tasu arvutamise kohta täidetuks. 04.11.2005. a otsusega jättis Tallinna Halduskohus Elioni kaebuse rahuldamata. 02.12.05 esitas Elion Tallinna Ringkonnakohtule apellatsioonikaebuse, milles palub Tallinna Halduskohtu otsuse tühistamist. Käesolevaks ajaks ei ole Tallinna Ringkonna kohtu istungi aega kindlaks määratud. Vaidluse rahaline väärtus Elioni jaoks on 4 367 t. krooni. Kuna Elion on nimetatud summa juba Tele2 Eesti AS-le tasunud, siis ei tooks kaebuse rahuldamata jätmine Elionile täiendavaid kulusid.
- > Sideameti ettekirjutus Elionile  
Sideamet hinnangul oli Elion Ettevõtted AS-i Sõbrannumbri ja Kõneaja boonuse hinnaskeemide hulgas lubamatuid allahindlusi. Sideamet tegi Elionile kaks ettekirjutust, mille täitmise tähtpäev oli 2005. aasta 9. mai. Elion vaidlustas ettekirjutused kohtus, taotledes samaaegselt ka ettekirjutuste täitmise tähtaja peatamist, mille aga nii Tallinna Halduskohus kui ka Tallinna Ringkonnakohtu rahuldamata jätsid. Ringkonnakohtu määruse peale Elion edasi kaevata ei saa ja seega tuli Elionil ettekirjutused täita. Elion alandas ettekirjutuste täitmiseks osaliselt sidumishindu ning vähendas Kõneaja boonuse hinnaskeemi raames pakutava kõneaja hulka 25%. Samas peab Elion Sideameti ettekirjutusi ebaõiglaseks ning klientide huve kahjustavaks ning jätkab seetõttu kohtuvaidlust, et taastada esialgne olukord. Tallinna Halduskohus jättis 12. detsembril Elioni kaebuse Kõneaja boonust puudutanud ettekirjutuse peale rahuldamata, Elion kaebas kohtuotsuse edasi.

**LISA 29. TÖÖTAJAD**

Keskmine töötajate arv 2005. aastal oli 2 175 ja 2004. aastal oli keskmine töötajate arv 2 447.

**LISA 30. GRUPI EMAETTEVÕTJA**

AS-i Eesti Telekom grupi emaettevõtja on AS Eesti Telekom, mis asub aadressil Roosikrantsi 2, 10119 Tallinn, Eesti Vabariik.

AS-i Eesti Telekom grupi esmane omanik-ettevõtja on Baltic Tele AB, mis on TeliaSonera AB 100% tütarettevõtja ning tema postiaadressiks on Box 7754, SE-103 96, Stockholm, Rootsi Kuningriik.

AS-i Eesti Telekom grupi konsolideeritud finantsaruandeid konsolideerib TeliaSonera AB, mis on kõige kõrgema tasandi emaettevõtja ning asub aadressil Sturegatan 1, SE-106 63 Stockholm, Rootsi Kuningriik.

**LISA 31. LISAINFORMATSIOON EMAETTEVÕTTE KOHTA****EMAETTEVÕTJA KASUMIARUANNE**

	2005	2004 Korrigeeritud
<b>Äritulud</b>		
Müügitulu	-	60
Muud äritulud	-	68
<b>Äritulud kokku</b>	-	128
<b>Tegevuskulud</b>		
Mitmesugused tegevuskulud	<b>(7 648)</b>	(11 655)
Tööjõukulud	<b>(10 315)</b>	(13 647)
Muud ärikulud	<b>(909)</b>	(701)
Kulum ja väärtuse langus	<b>(130)</b>	(691)
Tulud tütarettevõtjate aktsiatelt, neto	<b>1 100 000</b>	1 100 000
Muud finantstulud / (-kulud), neto	<b>13 357</b>	12 222
<b>Kasum enne tulumaksustamist</b>	<b>1 094 355</b>	1 085 656
Tulumaks	<b>(1 148)</b>	(409)
<b>Aruandeaasta puhaskasum</b>	<b>1 093 207</b>	1 085 247

**Saldode ümberklassifitseerimine**

2005. aastal on alltoodud 2004. aasta kohta esitatud võrdlevad saldod ümberklassifitseeritud järgmiselt:

	Esisalgne 2004	Korrigeerimine	Korrigeeritud 2004
Muud äritulud	74	(6)	68
Muud ärikulud	(707)	6	(701)
Finantstulud tütarettevõtjate aktsiatelt	1 007 931	92 069	1 100 000

- Vastavalt IAS 1 „Finantsaruannete esitamine“ p. p. 34 -35 esitatakse grupist sarnastest tehingutest tulenev kasum ja kahjum netona. Lähtudes eelpooltoodust on 2004. aasta kasumiaruannetes neto tulemusena näidatud põhivara müügiga ja mahakandmisega seotud kasumid / kahjumid ning välisvaluutakursi muutustest nõuetelt ostjate vastu ja kohustustelt tarnijate eest tulenevad kasumid / kahjumid.
- Standardi IAS 27 (muudetud 2003) rakendamise tulemusena lõpetati kapitalosaluse meetodi kasutamine tütarettevõtjate arvestusel emaettevõtja konsolideerimata aruannetes. Emaettevõtja finantsaruannetes investeringud tütarettevõtjatesse on kajastatud alates 1. jaanuarist 2004 soetusmaksumuse meetodil. Seoses sellega finantstulud tütarettevõtjatest emaettevõtte kasumiaruandes kajastavad nendelt laekunud dividendid aasta jooksul, mitte aga tütarettevõtjate kapitalosaluse meetodil arvestatud kasumi / kahjumi.

EMAETTEVÕTJA BILANSS

	31. detsember 2005	31. detsember 2004 Korrigeeritud
<b>VARAD</b>		
<b>Põhivara</b>		
Materiaalne põhivara	243	256
Immateriaalne põhivara	53	54
Investeeringud tütarettevõtjatesse	1 317 383	1 317 383
Mitmesugused pikaajalised nõuded	-	4 100
<b>Põhivara kokku</b>	<b>1 317 679</b>	<b>1 321 793</b>
<b>Käibevara</b>		
Muud lühiajalised nõuded	66 909	134 920
Lühiajalised finantsinvesteeringud	1 266 638	1 153 740
<b>Käibevara kokku</b>	<b>1 333 547</b>	<b>1 288 660</b>
<b>VARAD KOKKU</b>	<b>2 651 226</b>	<b>2 610 453</b>
<b>OMAKAPITAL JA KOHUSTUSED</b>		
<b>Omakapital</b>		
Aktsiakapital	1 379 545	1 379 545
Ülekurs	356 018	356 018
Reservid	137 955	137 645
Jaotamata kasum	43 838	54 577
<b>Omakapital kokku</b>	<b>1 917 356</b>	<b>1 927 785</b>
<b>Pikaajalised kohustused</b>		
Eraldised	1 856	1 856
<b>Pikaajalised kohustused kokku</b>	<b>1 856</b>	<b>1 856</b>
<b>Lühiajalised kohustused</b>		
Võlad tarnijatele ja muud lühiajalised kohustused	6 406	6 290
Intressikandvad laenuid ja võlakohustused	725 608	674 522
<b>Lühiajalised kohustused kokku</b>	<b>732 014</b>	<b>680 812</b>
<b>OMAKAPITAL JA KOHUSTUSED KOKKU</b>	<b>2 651 226</b>	<b>2 610 453</b>

Saldode ümberklassifitseerimine

2005. aastal on alltoodud 2004. aasta kohta esitatud võrdlevad saldod ümberklassifitseeritud järgmiselt (Investeeringud tütarettevõtjatesse kajastatakse soetusmaksumuses alates 01. jaanuar 2004):

	Esialgne 01.01.2004	Korrigeerimine	Korrigeeritud 01.01.2004
<b>Põhivara <sup>1)</sup></b>			
Investeeringud tütarettevõtjatesse	3 537 225	(2 219 841)	1 317 384
<b>Omakapital <sup>1)</sup></b>			
Jaotamata kasum	2 290 597	(2 219 841)	70 756
	Esialgne 2004	Korrigeerimine	Korrigeeritud 2004
<b>Käibevara <sup>2)</sup></b>			
Lühiajalised finantsinvesteeringud	28 874	1 124 866	1 153 740
Raha ja raha ekvivalendid	450 344	(450 344)	-
<b>Lühiajalised kohustused <sup>3)</sup></b>			
Intressikandvad laenuid ja võlakohustused	-	674 522	674 522

1) Standardi IAS 27 (muudetud 2003) rakendamise tulemusena lõpetati kapitaliosaluse meetodi kasutamine tütarettevõtjate arvestusel emaettevõtja konsolideerimata aruannetes. Emaettevõtja finantsaruannetes investeeringud tütarettevõtjatesse on kajastatud alates 1. jaanuarist 2004 soetusmaksumuse meetodil.

2) Alates 2005. aastast bilansi kirje „Raha ja raha ekvivalendid“ ei sisalda pangadeposiite tähtajaga alates kolmest kuust kuni kaheteistkümneme kuuni. Need on üleviidud lühiajalistesse finantsinvesteeringutesse. Andmete võrreldavuse tagamiseks on korrigeeritud 2004. aasta vastavad bilansi ning rahavoogude kirjed.

3) Bilansi intressikandvate laenuid ja kohustuste kirjel on kajastatud emaettevõtja võlg tütarettevõtjate ees seoses kontsernikonto haldamisega (kõik kontsernikonto arveldused ja rahapaigutused toimuvad emaettevõtja arvelduskontode kaudu).

## EMAETTEVÕTJA OMAKAPITALI MUUTUSTE ARUANNE

	Aksia- kapital	Reservid		Jaotamata kasum	Omakapital kokku
		Ülekurss	Kohustuslik reservkapital		
<b>31. detsember 2003</b>	<b>1 376 445</b>	<b>331 026</b>	<b>137 384</b>	<b>2 290 597</b>	<b>4 135 452</b>
Arvestuspõhimõtete muutmise mõju	-	-	-	(2 219 841)	(2 219 841)
<b>01. jaanuar 2004</b>	<b>1 376 445</b>	<b>331 026</b>	<b>137 384</b>	<b>70 756</b>	<b>1 915 611</b>
Kohustusliku reservkapitali suurendamine	-	-	261	(261)	-
Emiteeritud aktsiad	3 100	24 992	-	-	28 092
Väljakuulutatud dividendid	-	-	-	(1 101 165)	(1 101 165)
Muutused kokku	3 100	24 992	261	(1 101 426)	(1 073 073)
Aruandeaasta kasum	-	-	-	1 085 247	1 085 247
<b>31. detsember 2004</b>	<b>1 379 545</b>	<b>356 018</b>	<b>137 645</b>	<b>54 577</b>	<b>1 927 785</b>
<b>01. jaanuar 2005</b>	<b>1 379 545</b>	<b>356 018</b>	<b>137 645</b>	<b>54 577</b>	<b>1 927 785</b>
Kohustusliku reservkapitali suurendamine	-	-	310	(310)	-
Väljakuulutatud dividendid	-	-	-	(1 103 636)	(1 103 636)
Muutused kokku	-	-	310	(1 103 946)	(1 103 636)
Aruandeaasta kasum	-	-	-	1 093 207	1 093 207
<b>31. detsember 2005</b>	<b>1 379 545</b>	<b>356 018</b>	<b>137 955</b>	<b>43 838</b>	<b>1 917 356</b>
Valitseva ja olulise mõju all olevate osaluste bilansiline väärtus	-	-	-	(1 317 383)	(1 317 383)
Valitseva ja olulise mõju all olevate osaluste väärtus arvestatuna kapitaliosaluse meetodil	-	-	-	3 439 364	3 439 364
<b>Korrigeeritud konsolideerimata omakapital 31. detsember 2005</b>	<b>1 379 545</b>	<b>356 018</b>	<b>137 955</b>	<b>2 165 819</b>	<b>4 039 337</b>

## EMAETTEVÕTJA RAHAVOOGUDE ARUANNE

	2005	2004 Korrigeeritud
<b>Rahavood äritegevusest</b>		
Puhaskasum	1 093 207	1 085 247
Korrigeerimised:		
Dividendide tulumaks	1 148	409
Muud finantstehingud	(13 357)	(12 222)
Tütarettevõtetelt saadud tulud	(1 100 000)	(1 100 000)
Põhivara kulum ja väärtuse langus	130	691
Kasum põhivara müügist ja mahakandmisest	-	(68)
Rahavood äritegevusest enne käibekapitali muutusi	(18 872)	(25 943)
Äritegevusega seotud nõuete ja ettemaksete muutus	(2 290)	(2 342)
Äritegevusega seotud kohustuste ja ettemaksete muutus	57	(783)
Rahavood äritegevusest peale käibekapitali muutusi	(21 105)	(29 068)
Makstud intressid	(1 531)	(1 158)
Makstud dividendide tulumaks	(1 148)	(409)
<b>Rahavood äritegevusest kokku</b>	<b>(23 784)</b>	<b>(30 635)</b>
<b>Rahavood investeerimistegevusest</b>		
Materiaalse põhivara soetamine	(62)	-
Litsentside soetamine	(54)	-
Materiaalse ja immateriaalse põhivara müük	-	276
Lühiajaliste finantsinvesteeringute muutus, neto <sup>1)</sup>	(87 660)	(37 850)
Antud laenud	(26 746)	(189 060)
Antud laenude tagasimaksed	99 458	109 519
Saadud dividendid	1 100 000	1 100 000
Saadud intressid	16 116	19 256
<b>Rahavood investeerimistegevusest kokku</b>	<b>1 101 052</b>	<b>1 002 141</b>
<b>Rahavood finantseerimistegevusest</b>		
Konverteeritavate võlakirjade tagasimaksed	-	(48)
Aktsiate emiteerimine	-	27 782
Saadud lühiajalise laene	51 086	102 172
Makstud dividendid	(1 103 636)	(1 101 165)
<b>Rahavood finantseerimistegevusest kokku</b>	<b>(1 052 550)</b>	<b>(971 259)</b>
<b>Raha ja raha ekvivalentide muutus</b>	<b>24 718</b>	<b>247</b>
<b>Raha ja raha ekvivalendid aasta alguses <sup>1)</sup></b>	<b>-</b>	<b>-</b>
Valuutakursi muutuste mõju	127	(247)
<b>Raha ja raha ekvivalendid aasta lõpus <sup>1)</sup></b>	<b>28 845</b>	<b>-</b>

1) Alates 2005. aastast bilansi kirje „Raha ja raha ekvivalendid“ ei sisalda pangadeposiite tähtajaga alates kolmest kuust kuni kaheistkümneme kuuni. Need on üleviidud lühiajalistesse finantsinvesteeringutesse. Andmete võrreldavuse tagamiseks on korrigeeritud 2004. aasta vastavad bilansi ning rahavoogude kirjed. Rahavoogude aruande kirje „Raha ja rahaekvivalendid“ sisaldab muu hulgas ka lühiajalisi finantsinvesteeringuid tähtajaga vähem kui kolm kuud.

# Audiitori järelalusotsus



## AS EESTI TELEKOM AKTSIONÄRIDELE

Oleme auditeerinud kaasnevat AS Eesti Telekom (emaettevõte) ja selle tütarettevõtete (kontsern) 31. detsembril 2005 lõppenud aasta kohta koostatud konsolideeritud bilanssi, sellega seotud konsolideeritud kasumiaruannet, rahavoogude aruannet ja omakapitali liikumiste aruannet antud kuupäeval lõppenud aasta kohta. Nimetatud konsolideeritud raamatupidamise aastaaruanne on esitatud lehekülgedel 30-67 ja selle eest vastutab emaettevõtte juhatus. Meie kohustus on avaldada auditi tulemustele tuginedes arvamust nimetatud raamatupidamise aastaaruande kohta.

Sooritasime auditi kooskõlas rahvusvaheliste auditeerimisstandarditega. Nimetatud standardid nõuavad, et audit planeeritaks ja sooritataks viisil, mis võimaldaks põhjendatud kindlustundega otsustada, kas raamatupidamise aastaaruanne on koostatud olulises osas korrektset. Auditi käigus kontrollitakse väljavõtteliselt tõendusmaterjale, millel põhineb raamatupidamise aastaaruandes esitatud informatsioon. Audit hõlmab ka kasutatud arvestuspõhimõtete ja juhtkonnapoolsete raamatupidamislike hinnangute kriitilist analüüsi ning seisukohavõttu raamatupidamise aastaaruande esituslaadi suhtes tervikuna. Usume, et audit annab meile põhjendatud aluse arvamuse avaldamiseks.

Meie arvates kajastab ülalmainitud kaasnev raamatupidamise aastaaruanne olulises osas õigesti ja õiglaselt kontserni finantsseisundit seisuga 31. detsember 2005 ja 2005. aasta tegevuse tulemust ning rahavoogusid kooskõlas rahvusvaheliste finantsaruandluse standarditega, nagu need on vastu võetud Euroopa Liidu poolt.

Urmas Kaarlep  
AS PricewaterhouseCoopers  
27. märts 2006

Heidi Seeland  
Vannutatud audiitor

# Kasumiaruanne

tuhandetes eurodes	2005	2004 Korrigeeritud
<b>Tegevust jätkavad tegevusalad</b>		
<b>Äritulud</b>		
Müügitulu	329 140	317 812
Muud äritulud	1 182	1 404
<b>Äritulud kokku</b>	<b>330 322</b>	<b>319 216</b>
<b>Tegevuskulud</b>		
Toore, materjal, kaubad ja teenused	(124 979)	(115 238)
Mitmesugused tegevuskulud	(32 837)	(36 164)
Tööjõukulud	(34 392)	(31 837)
Muud ärikulud	(1 270)	(1 113)
Kulum ja väärtuse langus	(48 109)	(51 925)
<b>Ärikasum</b>	<b>88 735</b>	<b>82 939</b>
Finantstulud tütar- ja sidusettevõtete aktsiatelt ja osadelt, neto	29	2 558
Muud finantstulud / (-kulud), neto	3 018	2 088
<b>Kasum enne tulumaksustamist</b>	<b>91 782</b>	<b>87 585</b>
Dividendide tulumaks	(22 274)	(24 473)
<b>Tegevust jätkavate tegevusalade aruandeaasta puhaskasum</b>	<b>69 508</b>	<b>63 112</b>
<b>Likvideeritud tegevusalad</b>		
Likvideeritud tegevusala aruandeaasta kasum	-	703
<b>Aruandeaasta puhaskasum</b>	<b>69 508</b>	<b>63 815</b>
Aruandeaasta puhaskasumi jaotus:		
Emaettevõtja osalus kasumis	69 498	63 502
Vähemusosa osalus kasumis	10	313
	<b>69 508</b>	<b>63 815</b>
<b>Jätkavate tegevusalade aktsiakasum, arvestatud</b>		
<b>  emaettevõtja osalusega aruandeaasta kasumist:</b>		
Baasaktsiakasum (Eurodes)	0,50	0,46
Lahustatud aktsiakasum (Eurodes)	0,50	0,46
<b>Likvideeritud tegevusalade aktsiakasum, arvestatud</b>		
<b>  emaettevõtja osalusega aruandeaasta kasumist:</b>		
Baasaktsiakasum (Eurodes)	-	0,003
Lahustatud aktsiakasum (Eurodes)	-	0,003

# Bilanss

tuhandetes eurodes

31. detsember 2005

31. detsember 2004

Korrigeeritud

## VARAD

### Põhivara

Materiaalne põhivara	117 209	128 776
Firmaväärtus	3 542	0
Litsentsid, patendid ja kaubamärgid	7 112	5 828
Investeeringud sidusettevõtjatesse	189	1 202
Mitmesugused pikaajalised nõuded	2 823	1 277
<b>Põhivara kokku</b>	<b>130 875</b>	<b>137 083</b>

### Käibevara

Varud	5 552	7 949
Nõuded ostjate vastu ja muud lühiajalised nõuded	53 490	49 221
Lühiajalised finantsinvesteeringud	80 953	73 737
Raha ja raha ekvivalendid	25 919	21 178
<b>Kokku</b>	<b>165 914</b>	<b>152 085</b>
Müügiootel põhivara	1 007	-
<b>Käibevara kokku</b>	<b>166 921</b>	<b>152 085</b>
<b>VARAD KOKKU</b>	<b>297 796</b>	<b>289 168</b>

## OMAKAPITAL JA KOHUSTUSED

### Omakapital

#### Emaettevõtja osalus omakapitalis

Aktsiakapital	88 169	88 169
Ülekurss	22 753	22 753
Kohustuslik reservkapital	8 817	8 797
Jaotamata kasum	138 421	139 478
Emaettevõtja osalus omakapitalis kokku	258 160	259 197
Vähemusosa	74	-
<b>Omakapital kokku</b>	<b>258 234</b>	<b>259 197</b>

#### Pikaajalised kohustused

Intressi kandvad laenud ja võlakohustused	369	38
Pensionikohustus	443	512
<b>Pikaajalised kohustused kokku</b>	<b>812</b>	<b>550</b>

#### Lühiajalised kohustused

Võlad hankidatele ja muud lühiajalised kohustused	37 992	27 924
Intressi kandvad laenud ja võlakohustused	203	1 212
Pensionikohustus	55	42
Eraldised	500	243
<b>Lühiajalised kohustused kokku</b>	<b>38 750</b>	<b>29 421</b>

### OMAKAPITAL JA KOHUSTUSED KOKKU

297 796

289 168



# Rahavoogude aruanne

tuhandetes eurodes	2005	2004 Korrigeeritud
<b>RAHAVOOG ÄRITEGEVUSEST</b>		
Aruandeaasta puhaskasum	69 508	63 815
Korrigeerimised:		
Dividendide tulumaks	22 274	24 473
Muud finantstulud ja kulud	(3 018)	(1 937)
Neto tulem sidusettevõtelt	(29)	(2 888)
Põhivara kulum ja väärtuse langus	48 109	52 182
Kasum põhivara müügist ja mahakandmisest	(483)	(658)
Rahavoog äritegevusest enne käibekapitali muutusi	136 361	134 987
Äritegevusega seotud nõuete ja ettemaksete muutus	3 162	(6 299)
Varude muutus	2 503	(2 196)
Äritegevusega seotud kohustuste ja ettemaksete muutus	5 455	3 204
Rahavood äritegevusest peale käibekapitali muutusi	147 481	129 696
Makstud intressid	(47)	(58)
Makstud dividendide tulumaks	(22 278)	(24 473)
<b>Rahavoog äritegevusest kokku</b>	<b>125 156</b>	<b>105 165</b>
<b>RAHAVOOD INVESTEERIMISTEGEVUSEST</b>		
Materiaalse põhivara soetamine	(34 105)	(32 121)
Litsenside soetamine	(1 297)	(793)
Materiaalse ja immateriaalse põhivara müük	1 122	1 181
Tütarettevõtjate aktsiate soetamine	(18 793)	(247)
Tütarettevõtjate aktsiate müük	13 899	3 341
Sidusettevõtjate aktsiate müük	1 042	-
Lühiajaliste finantsinvesteeringute muutus, neto	(5 602)	(2 407)
Antud laenud	(6 064)	(2 317)
Antud laenude tagasimaksud	174	245
Saadud intressid	3 047	2 538
<b>Rahavoog investeerimistevusest kokku</b>	<b>(46 577)</b>	<b>(30 578)</b>
<b>RAHAVOOD FINANTSEERIMISTEGEVUSEST</b>		
Konverteeritavate võlakirjade tagasimaksud	-	(3)
Saadud mittekonverteeritavad kohustused	132	86
Mittekonverteeritavate kohustuste tagasimaksud	(294)	(471)
Pikaajaliste laenude tagasimaksud	(21)	-
Kapitalirendi põhiosa tagasimaksud	(1 005)	(579)
Lühiajaliste laenude tagasimaksud	(569)	(11)
Aktsiate emiteerimine	-	1 775
Makstud dividendid	(70 547)	(70 377)
<b>Rahavood finantseerimistevusest kokku</b>	<b>(72 304)</b>	<b>(69 580)</b>
<b>Raha ja raha ekvivalentide muutus</b>	<b>6 275</b>	<b>5 005</b>
<b>Raha ja raha ekvivalendid aasta alguses</b>	<b>21 178</b>	<b>16 225</b>
Valuutakursi muutuste mõju	54	(52)
<b>Raha ja raha ekvivalendid aasta lõpus</b>	<b>27 507</b>	<b>21 178</b>

# Omakapitali muutuste aruanne

Tuhandetes eurodes	EMAETTEVÕTJA OSALUS OMAKAPITALIS						VÄHEMUS OSA	OMA KAPITAL KOKKU
	AKTSIA- KAPITAL	ÜLEKURSS	KOHUSTUSLIK RESERV KAPITAL	REALI- SEERIMATA KURSIVAHED	JAOTAMATA KASUM	KOKKU		
<b>1. jaanuar 2004</b>	<b>87 971</b>	<b>21 156</b>	<b>8 780</b>	<b>(1)</b>	<b>146 370</b>	<b>264 277</b>	<b>865</b>	<b>265 142</b>
Kohustusliku reservkapitali								
suurendamine	-	-	16	-	(16)	-	-	-
Realiseerimata kursivahed	-	-	-	1	(1)	-	-	-
Emiteeritud aktsiad	198	1 597	-	-	-	1 795	-	1 795
Väljakuulutatud dividendid	-	-	-	-	(70 377)	(70 377)	-	(70 377)
Vähemusosa muutused								
seoses tütarettevõtte müügiga	-	-	-	-	-	-	(1 178)	(1 178)
<i>Muutused kokku</i>	198	1 597	16	1	(70 394)	(68 582)	(1 178)	(69 760)
Aruandeaasta kasum	-	-	-	-	63 502	63 502	313	63 815
<b>31.detsember 2004</b>	<b>88 169</b>	<b>22 753</b>	<b>8 797</b>	<b>-</b>	<b>139 478</b>	<b>259 197</b>	<b>-</b>	<b>259 197</b>
<b>1. jaanuar 2005</b>	<b>88 169</b>	<b>22 753</b>	<b>8 797</b>	<b>-</b>	<b>139 478</b>	<b>259 197</b>	<b>-</b>	<b>259 197</b>
Kohustusliku reservkapitali								
suurendamine	-	-	20	-	(20)	-	-	-
Väljakuulutatud dividendid	-	-	-	-	(70 535)	(70 535)	-	(70 535)
Vähemusosa muutused seoses								
tütarettevõtte omandamisega	-	-	-	-	-	-	64	64
<i>Muutused kokku</i>	-	-	20	-	(70 555)	(70 535)	64	(70 471)
Aruandeaasta kasum	-	-	-	-	69 498	69 498	10	69 508
<b>31.detsember 2005</b>	<b>88 169</b>	<b>22 753</b>	<b>8 817</b>	<b>-</b>	<b>138 421</b>	<b>258 160</b>	<b>74</b>	<b>258 234</b>

# Võtmenäitajad

	2001	2002*	2003*	2004*	2005
<b>KASUMIARUANNE (mEEK)</b>					
Äritulud	4 197	4 560	4 808	5 138	5 168
Tegevuskulud	(2 266)	(2 429)	(2 691)	(3 016)	(3 027)
Ärikasum enne põhivara kulumit	1 931	2 131	2 118	2 122	2 141
Kulum	(1 136)	(1 000)	(881)	(816)	(753)
Ärikasum	795	1 130	1 237	1 306	1 388
Finantskulud (neto)	15	1	89	75	48
Kasum enne maksustamist	810	1 132	1 326	1 381	1 436
Dividendide tulumaks	(31)	(91)	(286)	(383)	(349)
Aruandeaasta puhaskasum	779	1 040	1 040	998	1 088
Emaettevõtja osalus kasumis	779	1 040	1 036	994	1 087
Vähemusosa osalus kasumis	1	-	4	5	-
<b>BILANS (mEEK)</b>					
Materiaalne põhivara	3 044	2 674	2 276	2 015	1 834
Immateriaalne põhivara	56	43	124	91	167
Muud pikaajalised nõuded	26	27	26	39	47
Lühiajalised investeeringud**	61	79	49	1 153	1 267
Raha ja raha ekvivalendid	404	884	1 321	331	406
Muud lühiajalised nõuded	645	737	803	895	940
Varad kokku	4 236	4 443	4 599	4 524	4 659
Emaettevõtja osalus omakapitalis	3 615	3 900	4 135	4 056	4 039
Vähemusosa	-	-	14	-	1
Omakapital kokku	3 615	3 900	4 149	4 056	4 040
Pikaajaline võlg	41	12	4	1	6
Pensionieraldised	8	8	9	9	8
Lühiajaline võlg	88	35	8	19	3
Muud kohustused	484	488	430	440	602
Omakapital ja kohustused kokku	4 236	4 443	4 599	4 524	4 659
Kaasatud kapital	3 744	3 947	4 161	4 075	4 049
Netovõlg	(335)	(916)	(1 357)	(1 465)	(1 663)
<b>RAHAVOOD (mEEK)</b>					
Rahavoog äritegevusest	1 739	1 897	1 709	1 645	1 958
Rahavoog investeerimisse	(963)	(553)	(432)	(478)	(729)
Investeeringud materiaalsesse ja immateriaalsesse põhivarasse	(958)	(627)	(563)	(515)	(554)
Rahavoog enne dividendide ja laenu tagasimakseid	776	1 344	1 277	1 167	1 229
Dividendid	(756)	(756)	(824)	(1 101)	(1 104)
Aktsiate emitteerimine	-	-	23	28	-
Laenu tagasimaksud (neto)	(226)	(100)	(38)	(15)	(27)
Raha ja ekvivalentide muutus kokku	(206)	488	438	78	98
<b>FINANTSSUHTARVUD</b>					
Kulumieelse ärikasumi marginaal (%)	46,0	46,7	44,0	41,3	41,4
Ärikasumi marginaal (%)	19,0	24,8	25,7	25,4	26,9
Puhaskasumi marginaal (%)	18,6	22,8	21,6	19,4	21,0
Varade käive (kordades)	0,9	1,5	1,1	1,1	1,1
Kaasatud kapitali käive (kordades)	1,1	1,2	1,2	1,3	1,3
ROA (%)	17,6	24,0	23,0	21,9	23,7
ROE (%)	22,5	30,1	33,1	33,9	35,5
ROCA (%)	20,3	28,9	32,6	33,4	35,4
Omakapital / Varad (%)	85,3	97,8	89,9	89,6	86,7
Netovõla suhe omakapitali (%)	(9,3)	(23,5)	(32,8)	(36,1)	(41,2)
<b>INFO AKTSIASTEST</b>					
Aktsiate arv aasta lõpus	137 383 178	137 383 178	137 644 428	137 954 528	137 954 528
Aasta keskmine aktsiate arv	137 383 178	137 383 178	137 535 574	137 825 320	137 954 528
Omakapital aktsia kohta (EEK)	26	28	30	29	29
Tulu aktsia kohta (EEK)	5,68	7,57	7,59	7,21	7,88
Aktsia kohta makstud dividendide või (2004.a.)					
juhataste ettepanek dividendide maksmiseks (EEK)	5,50	6,00	8,00	8,00	9,00
Dividendimäär (%)	97	79	105	111	114
<b>INFO TÖÖTAJATEST</b>					
Aasta keskmine töötajate arv	2 673	2 307	2 426	2 465	2 011
Tööjõukulud (mEEK)	(535)	(504)	(532)	(579)	(538)
Personalikulud / tegevuskulud, (%)	23,6	20,7	19,8	19,2	17,8
Äritulud töötaja kohta (tuh. EEK)	1 570	1 977	1 982	2 084	2 570
Kulumieelne kasum töötaja kohta (tuh. EEK)	722	924	873	861	1 065
Puhaskasum töötaja kohta (tuh. EEK)	292	451	429	405	541

\* Sisaldavad võrguehitusega tegelevate ja 2004. a. müüdüd Eltel grupi ettevõtete tulemusi.

\*\* Alates 2004. a. on pangadeposiidid kestvusega üle 3 kuu näidatud lühiajaliste investeeringutena.

# Kvartaalne kasumiaruanne

Miljonites kroonides	2005				2004*			
	Q1	Q2	Q3	Q4	Q1	Q2	Q3	Q4
<b>ÄRITULUD</b>								
Müügitulu	1 217	1 245	1 294	1 394	1 213	1 281	1 316	1 306
Muud äritulud	2	6	2	8	5	6	7	4
<b>Äritulud kokku</b>	<b>1 220</b>	<b>1 250</b>	<b>1 296</b>	<b>1 402</b>	<b>1 217</b>	<b>1 287</b>	<b>1 323</b>	<b>1 310</b>
<b>TEGEVUSKULUD</b>								
Toore, materjal, kaubad ja teenused	(444)	(431)	(483)	(598)	(426)	(451)	(501)	(519)
Mitmesugused tegevuskulud	(124)	(133)	(122)	(136)	(113)	(131)	(126)	(150)
Tööjõukulud	(129)	(130)	(118)	(161)	(153)	(147)	(130)	(149)
Muud kulud	(4)	(5)	(3)	(8)	(4)	(6)	(4)	(6)
<b>Tegevuskulud kokku</b>	<b>(700)</b>	<b>(698)</b>	<b>(726)</b>	<b>(903)</b>	<b>(696)</b>	<b>(735)</b>	<b>(761)</b>	<b>(824)</b>
<b>Ärikasum enne põhivara kulumit</b>	<b>519</b>	<b>552</b>	<b>570</b>	<b>499</b>	<b>522)</b>	<b>552</b>	<b>562)</b>	<b>487</b>
Kulum	(190)	(185)	(180)	(198)	(212)	(205)	(198)	(202)
<b>Ärikasum</b>	<b>329</b>	<b>367</b>	<b>391</b>	<b>301</b>	<b>310</b>	<b>347</b>	<b>364)</b>	<b>285</b>
Finantstulud (+) / kulud (-)								
tütar- ja sidusettevõtetest	3	(1)	(2)	0	0	0	0	46
Muud finantstulud (+) / kulud (-)	12	14	9	13	9	10	5	5
<b>Kasum enne maksustamist</b>	<b>344</b>	<b>380</b>	<b>398</b>	<b>314</b>	<b>319</b>	<b>357</b>	<b>369</b>	<b>336</b>
Dividendide tulumaks								
	0	(349)	0	0	0	(383)	0	0
<b>Perioodi puhaskasum</b>	<b>344</b>	<b>32</b>	<b>398</b>	<b>314</b>	<b>319</b>	<b>(26)</b>	<b>369</b>	<b>336</b>
Emaettevõtja osalus kasumis					319	(26)	366	334
Vähemusosa osalus kasumis	0	0	0	0	0	0	3	2
<b>Tulu aktsia kohta</b>	<b>2,49</b>	<b>0,24</b>	<b>2,88</b>	<b>2,27</b>	<b>2,32</b>	<b>(0,19)</b>	<b>2,66</b>	<b>2,42</b>

\* Sisaldab Eitel grupi näitajaid.

## Finantsnäitajate definitsioonid

**Kaasatud kapital** = omakapital + vähemusosa + pikaajaline võlg + lühiajaline võlg

**Omakapitali suhe varadesse** = omakapital / varad kokku \*100%

**Netovõlg** = pikaajaline võlg + lühiajaline võlg – raha ja raha ekvivalendid – aktsiad ja muud väärtpaberid

**Netovõla suhe omakapitali** = netovõlg / omakapital \*100%

**ROA** = perioodi puhaskasum / aasta keskmine varade väärtus \* 100%

**ROE** = (kasum enne maksustamist – vähemusosanike kasum) / aasta keskmine omakapital \*100%

**ROCA** = (kasum enne maksustamist + finantskulud) / aasta keskmine kaasatud kapital \*100%

**Tulu aktsia kohta** = aasta puhaskasum / aasta keskmine aktsiate arv

**Omakapital aktsia kohta** = omakapital / aktsiate arv aasta lõpus

**Turukapitalisatsioon** = aktsiate arv aasta lõpus \* aktsia hind aasta lõpus

**Hinna-tulu suhtarv** = aktsia hind aasta lõpus / aastane tulu aktsia kohta

**Dividendi väljamaksemäär** = dividendide aktsia kohta / tulu aktsia kohta \*100%

# Finantsnäitajate kokkuvõte

Elion grupi ja EMT grupi finantsnäitajate kokkuvõte

tuhandetes kroonides (EEK)	ELION GRUPP		EMT GRUPP	
	2005	2004	2005	2004
<b>ÄRITULUD</b>				
Müügitulu	2 576 017	2 666 601	3 078 737	2 985 691
Muud äritulud	12 274	10 823	8 848	13 709
<b>Äritulud kokku</b>	<b>2 588 291</b>	<b>2 677 424</b>	<b>3 087 584</b>	<b>2 999 400</b>
<b>TEGEVUSKULUD</b>				
Toore, materjal, kaubad ja teenused	(939 408)	(1 005 428)	(1 509 402)	(1 409 539)
Mitmesugused tegevuskulud	(389 067)	(368 275)	(130 010)	(157 681)
Tööjõukulud	(375 462)	(427 948)	(152 334)	(139 321)
Muud ärikulud	(11 952)	(14 579)	(8 211)	(5 310)
<b>Tegevuskulud kokku</b>	<b>(1 715 889)</b>	<b>(1 816 230)</b>	<b>(1 799 957)</b>	<b>(1 711 851)</b>
<b>Ärikasum enne põhivara kulumist</b>	<b>872 401</b>	<b>861 194</b>	<b>1 287 627</b>	<b>1 287 549</b>
Kulum	(386 877)	(467 183)	(366 157)	(349 531)
<b>Ärikasum</b>	<b>485 525</b>	<b>394 011</b>	<b>921 470</b>	<b>938 018</b>
Finantstulud / (-kulud) tütar- ja sidusettevõtjate aktsiatelt ja osadelt	1 084	45 292	(632)	(593)
Muud finantstulud / (-kulud), neto	24 219	9 379	9 648	8 715
<b>Kasum enne tulumaksustamist</b>	<b>510 828</b>	<b>448 682</b>	<b>930 487</b>	<b>946 140</b>
Dividendide tulumaks	(126 315)	(101 427)	(221 053)	(281 081)
<b>Aruandeaasta puhaskasum</b>	<b>384 514</b>	<b>347 255</b>	<b>709 434</b>	<b>665 059</b>
Emettevõtja osalus kasumis	384 352	342 144	709 434	665 059
Vähemusosa	162	5 111	-	-
<b>Põhivara</b>	<b>1 233 609</b>	<b>1 147 748</b>	<b>812 917</b>	<b>993 152</b>
<b>Käibevara</b>	<b>1 050 214</b>	<b>1 032 746</b>	<b>1 047 892</b>	<b>896 362</b>
sh. raha ja raha ekvivalendid ning lühiajalised investeeringud	530 125	558 419	601 031	447 462
<b>Varad kokku</b>	<b>2 284 750</b>	<b>2 180 493</b>	<b>1 860 809</b>	<b>1 889 514</b>
<b>Emettevõtja osalus omakapitalis</b>	<b>1 886 599</b>	<b>1 902 248</b>	<b>1 552 765</b>	<b>1 543 330</b>
Vähemusosa	1 160	-	-	-
<b>Omakapital kokku</b>	<b>1 887 759</b>	<b>1 902 248</b>	<b>1 552 765</b>	<b>1 543 330</b>
Pikaajalised kohustused	1 231	603	9 612	6 150
Lühiajalised kohustused	395 760	277 642	298 432	340 034
<b>Omakapital ja kohustused kokku</b>	<b>2 284 750</b>	<b>2 180 493</b>	<b>1 860 809</b>	<b>1 889 514</b>
Äritegevuse rahavood	891 044	687 116	1 087 334	985 270
Rahavoog investeerimistegevusest	(501 521)	(238 756)	(203 017)	(304 065)
Rahavood finantseerimistegevusest	(434 866)	(282 041)	(765 509)	(750 261)
Raha ja raha ekvivalentide muutus kokku	(44 438)	167 525	118 627	(69 152)

## Tegevjuhtkond



### Valdo Kalm

ASi EMT juhatuse esimees  
Sündinud 1966. aastal  
Tallinna Tehnikaülikool  
Juhatuse esimees alates 2003. aastast

Eesti Telekomis aktsiaid: 0

### Hille Võrk

ASi Eesti Telekom juhatuse liige,  
finantsdirektor  
Sündinud 1967. aastal  
Majandusmagister (1993), Tallinna  
Tehnikaülikool, Cambridge University  
Juhatuse liige alates 2004. aastast

Eesti Telekomis aktsiaid: 0

### Valdur Laid

Elion Ettevõtte ASi juhatuse esimees  
Sündinud 1969. aastal  
Ärijuhtimise magister (2001), Tallinna  
Tehnikaülikool, International Institute for  
Management Development (IMD),  
Lausanne, Šveits  
Juhatuse liige alates 2002. aastast

Eesti Telekomis aktsiaid: 0

### Jaan Männik

ASi Eesti Telekom juhatuse esimees  
Sündinud 1945. aastal  
Masinaehituse magister (1972), Lundi  
Tehnikaülikool, Rootsi  
Juhatuse liige alates 2000. aastast

Eesti Telekomis aktsiaid: 0

# Nõukogu



## Erik Hallberg

Nõukogu esimees  
TeliaSonera vanem asepresident  
ja Baltikumi piirkonna juht

Eesti Telekomis aktsiaid: 0



## Tomas Olov Lenke

TeliaSonera, korporatiivse strateegia  
direktor turunduse, toodete ja  
teenuste divisjonis

Eesti Telekomis aktsiaid: 0



## Bengt Einar Andersson

TeliaSonera Norra, Taani ja  
Baltikumi piirkonna  
personalidirektor

Eesti Telekomis aktsiaid: 0



## Mats Salomonsson

TeliaSonera Norra, Taani ja  
Baltikumi piirkonna finantsdirektor

Eesti Telekomis aktsiaid: 0



## Alo Kelder

Eesti Energia arendusjuht

Eesti Telekomis aktsiaid: 0



## Raivo Vare

Eesti Raudtee arendusjuht

Eesti Telekomis aktsiaid: 0



## Tarmo Porgand

Rahandusministeerium, riigi  
osaluspoliitika talituse juhataja  
kohusetäitja

Eesti Telekomis aktsiaid: 0

# Grupi juhtimise põhimõtted

**TULENEVALT EESTI ÄRISEADUSTIKU** ja Eesti Telekomis põhikirja sätetest jagunevad ettevõtte juhtimis- ja kontrollfunktsioonid aktsionäride üldkoosoleku, nõukogu ja juhatuse vahel.

## 1. ÜLDKOOSOLEK

Aktsionäride üldkoosolek on aktsiaseltsi kõrgeim juhtimisorgan. Üldkoosoleku pädevus on paika pandud Eesti äriseadustikuga ja ettevõtte põhikirjaga. Tähtsaimad üldkoosoleku poolt tehtavad otsused on nõukogu liikmete ja audiitorite valimine, majandusaasta aruande kinnitamine ja kasumi jaotamine.

## 2. NÕUKOGU

Põhikirja kohaselt koosneb Eesti Telekomis nõukogu kuuest (6) kuni kümnest (10) liikmest. Praegusesse nõukogusse kuulub seitse (7) liiget. Nõukogu kavandab ettevõtte tegevust, valib juhatuse liikmed ja teostab järelevalvet juhatuse tegevuse üle. Nõukogu liikmed valitakse üheks aastaks. Nõukogu liikmed valivad endi seast esimehe. 2005. aastal on nõukogu esimehena tegutsenud Erik Hallberg. Nõukogu pidas 2005. aastal kaheksa (8) koosolekut, neist viis (5) praeguse koosseisuga.

## 3. JUHATUS

Nõukogu võib valida juhatusse kaks (2) kuni viis (5) liiget. Juhatuse liikmed valitakse kolmeks (3) aastaks võimalusega seda tähtaega pikendada. Nõukogu määrab ühe juhatuse liikme juhatuse esimeheks, kes tegutseb ka ettevõtte peadirektorina. Praegused juhatuse liikmed on peadirektor Jaan Männik ja finantsdirektor Hille Võrk. Juhatus on ettevõtte juhtiv organ, mis tegeleb igapäevase äritegevuse juhtimise ja ettevõtte esindamisega.

## 4. KONTROLLFUNKTSIOONID

Lisaks aruandluse süsteemile ja riskide juhtimise protseduuridele on nõukogu ja juhatuse poolt kehtestatud erinevad kontrollfunktsioonid.

### 4.1 Auditi komitee

Auditi komitee abistab nõukogu järelevalvefunktsiooni täitmisel. Kuni 18. maini 2005 olid komitee liikmeteks Mats Salomonsson (komitee esimees), Annika Christiansson ja Alo Kelder. Alates 8. juunist 2005 on komitee liikmed Mats Salomonsson (komitee esimees), Tomas Lenke ja Alo Kelder. 2005. aasta jooksul kogunes komitee kuus (6) korda.

### 4.2 Välisaudiitorid

Vastavalt põhikirjale valib auditori(d) üldkoosolek. Ettevõtte auditor on Urmas Kaarlep AS-st PricewaterhouseCoopers. AS PricewaterhouseCoopers auditeerib kõiki Eesti Telekom grupi ettevõtteid. Ettevõtte audiitor esitab üldkoosolekule audiitori järeldusotsuse. Audiitorid informeerivad oma tähelepanekutest ka auditi komiteed ja grupi ettevõtete juhatusi.

### 4.3 Sisekontroll

Sisekontrolli teenust ostetakse alates 2002. aasta aprillikuust AS-ilt Deloitte & Touche Audit. Auditi komitee ja Deloitte lepivad sisekontrolli projektide ulatuses kokku kord aastas. Deloitte kannab tehtud tööst ette auditi komiteele.

### 4.4 Tasustamise ja ametisse määramise komitee

Tasustamise ja ametisse määramise komitee põhiülesandeks on harmoniseerida grupi tippjuhtide tasustamise põhimõtted ja teha ettepanekuid nõukogu liikmete määramiseks ning nende töö tasustamiseks. Komitee liikmeteks olid kuni 18. maini 2005 Erik Hallberg (komitee esimees), Kennet Rådne, Raivo Vare ja Jaan Männik (sekretär). 8. juunist 2005 on komitee liikmed Erik Hallberg (komitee esimees), Bengt Andersson, Raivo Vare ja Jaan Männik (sekretär). 2005. aasta jooksul kogunes komitee viis (5) korda.

## 5. KOMPENSATSIOONI JA ERGUTUSSÜSTEEMID

Nõukogu liikmetele makstakse kuutasu. Kuutasu makstakse nõukogu esimehele 20 000 krooni ja liikmetele 9000 krooni. Nõukogu liikmetele makstava tasu suuruse otsustab üldkoosolek.

Eesti Telekomis juhatuse liikmetele ja teistele grupi juhtidele makstakse põhipalka ja töö tulemuslikkusest sõltuvat boonustasu vastavalt kehtivale ergutussüsteemile. Juhatuse liikmete töötasu ja muude kompensatsioonide suuruse otsustab nõukogu. Eesti Telekomis ei ole kehtivaid aktsioptionsiprogramme.



# Aktsiainfo

**EESTI TELEKOMI AKTSIA** on noteeritud Tallinna Börsi põhinimekirjas (ETLAT) ja Londoni Väärtpaberibörsi GDR-ide põhinimekirjas (EETD). Tallinna Börs ja Eesti Väärtpaberikeskus kuuluvad OMX Exchanges divisjoni. Tallinna Börsil kasutatakse kauplemiseks elektroonilist, orderipihist kauplemissüsteemi SAXESS. Sama kauplemissüsteemi kasutavad ka kõik Balti- ja Põhjamaade börside liitu Norex kuuluvad börsid. Alates 18. märtsist 2002 kaubeldakse Eesti Telekomide GDR-idega International Order Book süsteemis.

## AS-I EESTI TELEKOM KAUPLEMISAJALUGU TALLINNA BÖRSIL

	2002	2003	2004	2005
Kõrgeim	98,10	123,61	126,58	<b>134,56</b>
Madalaim	62,59	80,42	101,70	<b>111,09</b>
Viimane	91,22	103,42	112,65	<b>118,01</b>
Muutus, %	+28,93	+13,38	+8,93	<b>+5,56</b>
Kaubeldud aktsiaid	8 877 509	16 455 815	18 551 564	<b>23 749 354</b>
Käive, mln	691,33	1 622,91	2 077,12	<b>2 907,63</b>
Turuväärtus, mln	12 532,05	14 235,74	15 541,25	<b>16 404,66</b>

Allikas: Tallinna Börs

Londoni Väärtpaberibörsil oli ettevõtte GDR-ide käive 88,9 mln US dollarit. GDR-idega sooritati 280 tehingut. Aktsia madalaim hind aasta jooksul oli USD 26,0 ja kõrgeim hind USD 32,5.

## Dividendid

**AS EESTI TELEKOM JUHATUS** on otsustanud teha aktsionäride üldkoosolekule ettepanek maksta 2005. aasta eest dividende 9,00 krooni iga aktsia kohta. Kokku makstaks dividendidena välja 1 242 miljonit krooni ehk 114% 2005. aasta puhaskasumist. Lõpliku otsuse dividendide maksmise osas teeb aktsionäride üldkoosolek.

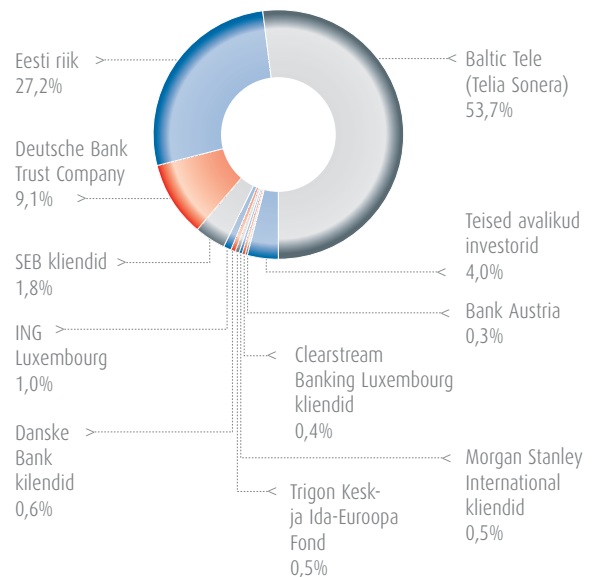
### AS-I EESTI TELEKOM KAUPLEMISAJALUGU TALLINNA BÖRSIL

	2002	2003	2004	2005
Tulu aktsia kohta, EEK	7,57	7,53	7,21	<b>7,92</b>
Hinna-tulu suhtarv (kordades)	12,1	13,73	15,62	<b>14,90</b>
Dividende majandusaasta eest aktsia kohta (2005.a. juhatuse ettepaneku põhjal), EEK	6,00	8,00	8,00	<b>9,00</b>
Dividendi väljamaksemäär (%)	79,3	106,2	109,6	<b>114</b>

## Omanike struktuur

**23. APRILLIL 2004 TEGI** TeliaSonera AB oma tütarettevõtja Baltic Tele AB kaudu tehingud 100 Eesti Telekom aktsia omandamiseks turult, mille tulemusel suurenes TeliaSonera osalus AS-is Eesti Telekom 28. detsembril 2004. aastal 50,00004 protsendini. Osaluse suurenedes üle 50 protsendi algatas TeliaSonera vastavalt Eesti väärtipaberituruseadusele kohustusliku pakkumise kõigile Eesti Telekom aktsiatele. Pakkumise hinnaks oli 109,84 krooni aktsia eest. Pakkumise aktseptimise tähtaeg algas 13. jaanuaril 2005. aastal ja lõppes 23. veebruaril 2005. aastal. Kohustusliku pakkumise tulemusena TeliaSonera AB osalus AS-is Eesti Telekom suurenes 352,857 aktsia võrra 50,26%-ni AS-i Eesti Telekom kõigist aktsiatest.

2006. aasta algul on AS-i Eesti Telekom suuromanik TeliaSonera AB läbi tütarettevõtja Baltic Tele AB oma osalust AS-is Eesti Telekom suurendanud. 18. aprilli 2006. aasta seisuga kuulus TeliaSonera AB-le 53,71% AS-i Eesti Telekom aktsiatest.



# Informatsioon investoritele

## AKTSIONÄRIDE KORRALINE ÜLDKOOSOLEK

**AS EESTI TELEKOM** AS Eesti Telekom aktsionäride korraline üldkoosolek toimub neljapäeval, 18. mail 2006. algusega kell 14.00 Eesti Rahvusraamatukogus aadressil Tõnismägi 2 Tallinn.

## FINANTSÜLEVAATED

Eesti Telekom'i aastaraamat koostatakse eesti ja inglise keeles. Aastaraamatut saab tellida ettevõttest faksil 631 1224 või telefonil 631 1212. Eesti Telekom'i aastaraamat on kättesaadav ka interneti vahendusel. Aastaraamatut saab lugeda ja tellida veebiaadressil [www.telekom.ee](http://www.telekom.ee).

2006.aasta vahearuanDED avaldatakse järgmistel kuupäevadel:

- > 1. kvartali vahearuanne 19. aprillil;
- > 2. kvartali vahearuanne 20. juulil;
- > 3. kvartali vahearuanne 26. oktoobril.

Eesti Telekom koostab vahearuanDED eesti ja inglise keeles ning nendega saab tutvuda veebiaadressil [www.telekom.ee](http://www.telekom.ee).

Eesti Telekom'i poolt väljastatud börsi- ja pressiteateid saab samuti lugeda ettevõtte veebilehelt.

## AKTSIA ANALÜÜS

Vähemalt all-loetletud pangad ja väärtpaperimaaklerid on analüüsinud Eesti Telekom'i aktsiat kui portfelliinvesteeringut 2005.aastal:

- |                             |                                 |
|-----------------------------|---------------------------------|
| > SEB Eesti Ühispank        | (tel. <b>+372 665 6645</b> )    |
| > Hansapank                 | (tel. <b>+372 613 1370</b> )    |
| > Suprema Securities        | (tel. <b>+372 640 5700</b> )    |
| > Lõhmus Haavel & Viisemann | (tel. <b>+372 680 0400</b> )    |
| > CAIB                      | (tel. <b>+44 207 309 7888</b> ) |
| > ING Bank                  | (tel. <b>+44 207 767 5017</b> ) |
| > Impivaara Securities      | (tel. <b>+44 207 284 3937</b> ) |

## INVESTORSUHTED

### Jaan Männik

Juhatuse esimees

Tel. **+372 631 1212**

E-post [jaan.mannik@telekom.ee](mailto:jaan.mannik@telekom.ee)

### Hille Vörk

finantsdirektor

Tel. **+372 627 2460**

E-post [hille.vork@telekom.ee](mailto:hille.vork@telekom.ee)



**Eesti Telekom AS**

Roosikrantsi 2

10119, Tallinn, Eesti

Telefon: + 372 631 1212

Faks: + 372 631 1224

E-post: mailbox@telekom.ee



Trükitud loodussäästlikule paberile

Oma tegevuses arvestavad Eesti Telekom grupi ettevõtted järeltulevate põlvkondade heaoluga. Tutvustame oma töötajatele säästvat eluviisi, trükime kõik oma trükised loodussäästlikule paberile ning kasutame kontorites võimalikult palju kahepoolset printimist, vanapaberi kogumist ja jäätmete sorteerimist. Keskkonda väärtustava ettevõtetena korraldame kevadeti oma töötajatele metsaistutustalguid. Paberikulu vähendamiseks soovitame klientidele e-arveid, mille kasutajate arv on kahel viimasel aastal tõusnud umbes kolmandiku võrra.