



AS Eesti Telekom
grupi
majandusaasta aruanne
2006

AS EESTI TELEKOM KONTSERNI MAJANDUSAASTA ARUANNE

MAJANDUSAASTA ARUANNE

<i>Majandusaasta algus</i>	1. jaanuar 2006
<i>Majandusaasta lõpp</i>	31. detsember 2006
<i>Äriühingu nimetus</i>	AS Eesti Telekom
<i>Äriregistri number</i>	10234957
<i>Aadress</i>	Roosikrantsi 2, 10119 Tallinn Eesti Vabariik
<i>Telefon</i>	+ 372 631 12 12
<i>Faks</i>	+ 372 631 12 24
<i>E-mail</i>	mailbox@telekom.ee
<i>Veebilehekülg</i>	www.telekom.ee
<i>Põhitegevusala</i>	Telekommunikatsiooni- ja IT teenuste osutamine põhiliselt Eesti siseturul era- ja äriklientidele ning teistele telekommunikatsioonioperaatoritele. Mobiili ning fikseeritud sidevõrgu opereerimine.
<i>Auditorkontroll</i>	AS PricewaterhouseCoopers

AS EESTI TELEKOM GRUPI MAJANDUSAASTA ARUANNE

SISUKORD

TEGEVUSARUANNE	4
RAAMATUPIDAMISE AASTAARUANNE	13
JUHATUSE KINNITUS RAAMATUPIDAMISE AASTAARUANDELE	13
KONSOLIDEERITUD FINANTSARUANDED	14
KONSOLIDEERITUD KASUMIARUANNE.....	14
KONSOLIDEERITUD BILANSS.....	15
KONSOLIDEERITUD OMAKAPITALI MUUTUSTE ARUANNE.....	16
KONSOLIDEERITUD RAHAVOOGUDE ARUANNE.....	17
KONSOLIDEERITUD FINANTSARUANNETE LISAD	18
1. Üldine informatsioon ja raamatupidamise aastaaruande koostamisel kasutatud arvestuspõhimõtted	18
2. Segmendiaruandlus	30
3. Kasumiaruande lisainformatsioon.....	34
4. Maksustamine	36
5. Materiaalne põhivara.....	37
6. Kapitalirendiga soetatud põhivara.....	38
7. Immateriaalne põhivara.....	39
8. Tütarettevõtjad	40
9. Äriühendused	41
10. Investeeringud sidusettevõtjatesse	44
11. Mitmesugused pikaajalised nõuded.....	45
12. Kapitali- ja kasutusrent (Grupp rendileandja).....	45
13. Varud.....	46
14. Nõuded ostjate vastu ja muud lühiajalised nõuded	46
15. Lühiajalised finantsinvesteeringud	47
16. Raha ja raha ekvivalendid.....	47
17. Omakapital.....	48
18. Intressikandvad võlakohustused.....	50
19. Informatsioon intressikandvate võlakohustuste kohta	50
20. Pensionikohustus	51
21. Eraldised	51
22. Intressi mittekanvdvad pikaajalised võlakohustused	52
23. Võlad tarnijatele ja muud lühiajalised kohustused	52
24. Kasutus- ja kapitalirent (Grupp rendivõtja).....	52
25. Sihtfinantseerimine.....	53
26. Finantsriskide juhtimine.....	53
27. Rahavood äritegevusest	55
28. Seotud osapooled	55
29. Tingimuslikud kohustused.....	57
30. Töötajad	58
31. Grupi emaettevõtja.....	58
32. Lisainformatsioon emaettevõtte kohta	59
EMAETTEVÕTJA KASUMIARUANNE.....	59
EMAETTEVÕTJA BILANSS.....	59
EMAETTEVÕTJA OMAKAPITALI MUUTUSTE ARUANNE.....	60
EMAETTEVÕTJA RAHAVOOGUDE ARUANNE	61
JUHATUSE JA NÕUKOGU ALLKIRJAD.....	62
SÕLTUMATU AUDIITORI ARUANNE.....	63

TEGEVUSARUANNE

31. DETSEMBRIL 2006 LÖPPENUD MAJANDUSAASTA KOHTA

TEGEVUSARUANNE

2006. aastat iseloomustas Eesti kiire majanduskasv ning sellest tulenevad kasvuvõimalused telekommunikatsioonisektoris, samas aga konkurentsi tihenemine ning uute kasvuvõimaluste otsimine. Telekom Grupi ettevõtted saavutasid nende võimaluste ja väljakutsete raames suurepärase tulemused ning on eriti hinnatav, et pandi alused mitmele tuleviku kasvuvõimalikkonnale.

Majanduskeskkond

2005. aastal hoogustunud majanduskasv kiirenes 2006. aastal veelgi. Eesti sisemajanduse koguprodukti kasv ulatus lõppenud aastal 11%-ni. Selle tulemusega moodustab Eesti koos oma naabrite Läti ja Leeduga kindlalt Euroopa Liidu majanduskasvu esikolmiku.

Majanduskasv toetub põhiliselt sisenõudlusele. Eesti ühinemine Euroopa Liiduga on toonud kaasa ulatusliku rahade sissevoolu struktuurifondide kaudu, mille toel on tehtud arvukalt investeeeringuid põllumajandusse, infrastruktuuri, sotsiaalvaldkonda jm. Euroopa Liitu kuulumine ja tihedad sidemed Põhjamaade pangandusega on hoidnud intressitasemed madalal ning elavdanud nii ettevõtjate kui eraisikute soovi kasutada laenu raha. Tihe konkurents tööjõuturul on toonud kaasa ulatusliku palgakasvu – võrreldes 2005. aastaga tõusis keskmine palk üle 15%.

Hea majanduskeskkond toetas 2006. aastal ka telekommunikatsioonisektori arengut. Tänu suurematele sissetulekutele kasvas sideteenuste tarbimine. Nii eraisikud kui ettevõtted on soodsaid finantseerimisvõimalusi kasutades vahetanud oma telefonid, arvutustehnika ja muud telekommunikatsiooniseadmed uuemate ja trendikamate vastu. Seitse aastat kasvanud ehitusmaht on andnud telekomifirmadele rohkesti tellimusi uute kodude, kontorite või tootmishoonete kommunikatsioonivõimalustega varustamisel.

Majandusanalüütikute enamik on seisukohal, et 2006. aastal saavutas Eesti majanduskasv oma haripunkti. Eesti majandusele prognoositakse kasvu stabiliseerumist jätkusuutlikumale 7-8% tasemele.

Telekommunikatsioonitur

Kuna telekommunikatsiooniettevõtted pakuvad eelkõige teenuseid, siis piirdub nende tegevus suuresti koduturuga. Eesti ettevõtete jaoks tähendab koduturg 1,3 miljonit elanikku ja umbes 40 tuhandet ettevõtet. Lauatelefonide defitsiit, mis valitses ajal, mil Eesti kuulus veel Nõukogude Liidu koosseisu, on ammu ajalugu. Mobiiltelefonide arv on ületanud elanike arvu. Soov edasi areneda ning käibe ja kasuminumbreid kasvatada sunnib telekommunikatsiooniettevõtteid otsima uusi tegevusvaldkondi.

Üheks 2006. aasta märgusõnaks Eesti telekommunikatsiooniturul oli **andmeside**. Eestimaalased on olnud varmad uusi telekommunikatsioonivõimalusi omaks võtma: enamik eestlasi eelistab pangakontoris käimisele internetipanka, viimase paari aastaga on oluliselt edasi arenenud E-maksuamet, E-kool ja E-kaubandus, palju tähelepanu on võitnud maailmas ka E-valitsus. Nii et internetiühendus on eestimaalase jaoks üks loomulik osa heaolust. Lisandunud püsiühenduste arvu mõõdetakse juba mitmel järjestikusel aastal kümnete tuhandetega, samas oli kvaliteetse püsiühenduse kättesaadavus ikka eelkõige linnade või suuremate asulate elanike privileeg. 2006. aastal astus riik mitmeid samme, et tagada püsiühenduse võimalus igas kodus või kontoris. 2005.-2006. aasta jooksul korraldati "Külatee 3" projekti raames riigihanked, et katta kõik maakonnad vähemalt 90% püsiühenduse võimalustega. Sideamet viis läbi konkursi kogu Eesti territooriumi katva lairibatehnoloogial põhineva sidevõrgu loomiseks. Selle tulemusena alustati mitme erineval tehnoloogial põhineva võrgu väljehitamist, mis peaski lähima paari aasta jooksul tooma interneti püsiühenduse ka iga üksiku metsataluni.

E-maailm saab üha populaarsemaks ja inimesi, kes soovivad olla ühenduses, sõltumata oma asukohast või kellaajast, tuleb järjest juurde. See omakorda on hoogustanud mobiilse andmeside arengut. 2005. aasta oktoobris andis EMT esimesena Eestis kommertskasutusse 3G mobiilsidevõrgu. 2006. aasta jooksul lisandusid 3G-le veel 3.5G võimalused. Kolmanda põlvkonna mobiilsidet saab praegu kasutada suuremates linnades, kõik suuremad asulad on kaetud EDGE-võrguga ja üle terve Eesti on mobiilne andmeside võimalik GPRS-i vahendusel.

Ühendusvõimaluste paljus on pannud operaatorid mõtlema sellele, milliseid uusi teenuseid oma klientidele veel pakkuda, et kasutajad just nende tehnoloogia valiksid. Just mobiilioperaatorid tulid 2006. aastal välja mitmete uute ja huvitavate pakkumistega. Nii said 3G telefonide omanikud oma mobiiliekraanilt jälgida taliolümpiat ja Eurovisiooni lauluvõistlust. Igapäevaelus on võimalik aga tööle sõites või sealt tulles ummikuid vältida, tellides liikluskaamerate pildi mobiilile.

TEGEVUSARUANNE

31. DETSEMBRIL 2006 LÖPPENUD MAJANDUSAASTA KOHTA

Teiseks 2006. aasta märksõnaks on digitaalse televisiooni kiire levik. Esimesed digitaalse telepildi pakkumised jõudsid meie turule juba 2005. aastal. 2006. aasta aprillikuus jõudis klientideni Elioni DigiTV masslahendus. DigiTV edu innustas ka Elion põhikonkurente aktiivsemalt digitaalset telepilti müüma ning aasta lõpuks olid kvaliteetsema telepildi kasuks otsustanud kokku juba umbes 50 000 Eestimaa peret. Aastaks 2010 näevad teenusepakkujad enamikku Eestimaa majapidamistest oma digitaalse televisiooni klientidena.

Kolmandaks 2006. aasta oluliseks arenguks telekommunikatsiooniturul oli **regulatiivse poole areng**. 1. jaanuarist 2005. aastal jõustus Eestis uus elektroonilise side seadus, millega võeti üle Euroopa Liidu elektrooniliste sidevõrkude ja -teenuste ühine reguleeriv raamistik. 2006. aastal jõudis sideamet esimeste märkimisväärse turujõuga ettevõtjate määratlemisteni.

Telekomi grupp

Eesti Telekom grupi 2006. aasta tulemused kajastavad nii soodsat majanduskeskkonda kui telekommunikatsioonisektori arengutega kaasaskäimist.

2006. aasta tõi kaasa sidevõrke läbivate kõneminutite, mobiilisõnumite ja andmemahtude rekordtasemed. Jätkus mobiilikasutajate ja püsiühenduste arvu kasv. Vaatamata langevatele tariifidele püsis klientidelt teenitav tulu stabiilsena. Elanike ja ettevõtete tulude kasv ning soodsad finantseerimistingimused paisutasid tubli sti grupi jaemüügikettide tulemusi.

Rõõmu teevad järgmised eelmise aastal grupi tegevussuundades aset leidnud arengud:

- Eesti Telekom grupile on juba aastaid olnud väljakutseks **uute kasvuvõimaluste leidmine** piiratud mahu ja langevate tariifidega Eesti telekommunikatsiooniturul. 2005. aasta lõpus sisenesi Eesti suurima IT-firma MicroLink Eesti omandamisega jõuliselt IT-teenuste turule. 2006. aastal reorganiseeriti MicroLinki ja Elioni IT ning andmesidealaste teenuste pakkumine ning praeguseks on IT-teenused kujunenud mobiil- ja tavaside lahenduste kõrval kolmandaks oluliseks tegevussuunaks. Samas on see ka grupile suureks konkurentsieeliseks, kuna teiste telekommunikatsiooniettevõtete võrreldes suudame oma klientidele pakkuda laiemat teenuste valikut.
- Selleks et tugevdada konkurentsivõimet eraklientide hulgas, laiendas Elion Ettevõtted lõppenud aastal oma teenuste valikut, lisades sinna teenuseid, mida seni pakkusid vaid konkurendid. Nii on 2005. aastal telepildi edastamise turule sisenenud Elionist kujunenud 2006. aasta jooksul edukaim digitaalse televisiooni pakkuja. Samuti on Elioni klientidel võimalik kasutada Elioni eestikeelset VoIP lahendust.
- Tihenev konkurents telekommunikatsiooniturul on juba aastaid hoidnud aktuaalsena klientide segmenteerimise ja igale kliendigrupile just talle sobivate lahenduste ja lähenemiste väljatöötamist. 2006. aasta saavutuseks antud vallas on EMT poolt populaarseimat suhtlusportaali Rate.ee haldavas firmas osaluse omandamist ning veebinduse ja mobiilside võimalusi integreerivate toodete turuletoomist, mis on võimaldanud turuosa kiiret kasvatamist noortesegmendis.

Finantstulemused

Kasum

Eesti Telekom grupi 2006. aasta konsolideeritud müügitulud ulatusid 5 768 miljoni kroonini, kasvades 2005. aastaga võrreldes 12% (2005. aasta: 5 159 miljonit krooni).

Mobiilside arvele langes ligi 40% grupivälise käibe kasvust. EMT grupi, mobiilside valdkonnas tegutseva grupi, 2006. aasta müügitulud olid 3 502 miljonit krooni, kasvades 2005. aastaga võrreldes 14%. EMT grupi põhitegevuse tulud väljastpoolt Eesti Telekom gruppi kasvasid 10% ja grupi kaubandusega tegelevate tütarettevõtjate tulud 15%.

Mobiilvaldkonna põhitegevuse tulude kasv lõppenud aastal oli eelkõige seotud kõneminutite arvu kasvuga. EMT võrgust algatatud kõneminutite arv kasvas 2006. aastal, 2005. aastaga võrreldes, ligikaudu 20%. Suurema kõneminutite arvu taga oli nii kõneteenuste kasutajate arvu kasv kui ka aktiivsem teenuste kasutamine kliendi kohta keskmiselt.

2006. aasta 31. detsembri seisuga oli AS-il EMT 759 tuhat aktiivset SIM-kaarti, mis on 82 tuhande võrra enam kui 2005. aasta lõppedes (31. detsember 2005: 677 tuhat). Ettevõtja säilitas ka 2006. aastal oma 47%-lise turuosa.

TEGEVUSARUANNE

31. DETSEMBRIL 2006 LÖPPENUD MAJANDUSAASTA KOHTA

AS-i EMT lepinguliste klientide arvu kasv püsis läbi 2006. aasta stabiilsena. Kui aastat alustati 406 tuhande aktiivse SIM-kaardiga, siis aasta jooksul kasvas kaartide arv 27 tuhande võrra ning 2006. aasta lõppes 433 tuhande lepingulise SIM-kaardiga.

Ettemaksega kaartide turg oli 2006. aasta algul passiivne ning esimene poolaasta lõppes aktiivsete SIM-kaartide arvu kahanemisega. Suve teises pooles aga trend pöördus ning ka ettemaksega kaartide arv hakkas taas kasvama. 2006. aasta jooksul tervikuna kasvas ettemaksega kaartide arv 55 tuhande võrra, ulatudes 31. detsembril 2006. aastal 326 tuhandeni (31. detsember 2005: 271 tuhat). Põhiosa ettemaksega kaartide arvu kasvust langes 2006. aasta uustulnuka, Ratemobiili, arvele. 2006. aasta 5. aprillil omandas AS EMT 51% Serenda Invest OÜ osadest. Serenda Invest OÜ-le kuulub kaubamärk Rate ning ta haldab samanimelist populaarset noorte internetisuhtluskeskkonda Rate.ee. 2006. aasta suvel tuli AS EMT välja spetsiaalse Rate.ee kasutajatele orienteeritud mobiilipaketiga Ratemobiil, mis oli aasta lõpuks kogunud 35,000 kasutajat. Ettemaksega kaartide arvu kiire kasv aasta teises pooles on kasvatanud ka nende osakaalu EMT aktiivsete kaartide koguarvus. Kui 2005. aasta lõpus moodustasid ettemaksega kaardid 40% kaartide koguarvust, siis 2006. aasta lõpuks oli nende osakaal tõusnud 43%-ni.

Lisaks kliendibaasi kasvule kasvas aastaga ka kasutatud kõneminutite arv kliendi kohta ning 2006. aastal algatati EMT võrgust kliendi kohta üle 5% rohkem minuteid kui 2005. aastal. Kliendibaasi kasv koos suurema kõneminutite arvuga kompenseerisid ka 2006. aastal jätkunud minutitariifide languse ning kõneteenustest teenitud tulud (sh. fikseeritud kuutasu eest teatud hulka kõneminuteid võimaldavate pakettide kuutasude) kasvasid 2005. aastaga võrreldes ligi 7%.

AS-i EMT võrgust algatatud kõneminutitega ligilähedaseilt samas tempos kasvas ka EMT võrku lõpetatud kõneminutite arv. Sideamet nimetas 2006. aastal kõik mobiilivõrku opereerivad ettevõtjad märkimisväärse turujõuga ettevõtjateks oma mobiiltelefonivõrgus häälkõne lõpetamise turul ning nõudis neilt muuhulgas lõpetamise tasumäärade langetamist 2,50 kroonilt minuti kohta 2,05 kroonile minuti kohta alates 1. juulist 2006. aastal. Kuna aga Elisa Mobiilsideteenused AS ja Tele2 Eesti AS on Sideameti otsuse kohtus vaidlustanud, püsisid kõigi mobiilivõrkude termineerimistasud läbi 2006. aasta muutumatuna 2,50 krooni tasemel ja EMT võrku lõpetatud kõneminutite arvu kasvuga kaasnes samas tempos sidumistasudest teenitavate tulude kasv.

Lisaks kõneteenustele kasvasid 2006. aasta jooksul kiiresti muude mobiiliteenuste mahud. Klientide poolt saadetud SMS-ide arv kasvas ligi 60%. MMS-ide arv kasvas üle 30%. Üheks nende teenuste kasutamist soodustavaks teguriks oli kindlasti Ratemobiil, kuna just noored on sõnumiteenuste kõige aktiivsemad kasutajad. Kuna mitmete pakettide, sealhulgas ka Ratemobiili, kasutajad said 2006. aasta jooksul erinevate kampaniate raames kasutada tasuta sõnumite saatmise võimalust, siis jäi sõnumitest teenitud tulude kasv sõnumite arvu kasvust aeglasemaks, ulatudes siiski 13%-ni.

2006. aastal kasvas ligi 10% mobiilse andmeside kasutajate arv. Detsembrikuu lõpu seisuga oli AS-il EMT 110 000 mobiilse andmeside kasutajat (31. detsember 2005: 103 000). Kuna oluliselt kasvas ka mobiilse andmeside kasutamise aktiivsus, siis antud valdkonnast teenitavate tulude kasv oli klientide arvu kasvust oluliselt kiirem.

AS EMT teenis 2006. aastal ühes kuus kliendi kohta tulu keskmiselt 332 krooni, mis on 1,4% vähem, kui 2005. aastal (2005: 337 krooni).

Fikseeritud side panus Telekom grupi 2006. aasta käibe kasvusse oli mobiilsidega pea võrdne. Seejuures kasvasid nii uuest tegevusvaldkonnast, IT-teenustest, teenitav tulu kui ka traditsioonilistest telekommunikatsiooniteenustest teenitud tulu. Eesti Telekom grupi fikseeritud side valdkonnas tegutsevate tütarettevõtjate, **Elion grupi**, 2006. aasta käive kasvas 13%, ulatudes 2 930 miljoni kroonini (2005: 2 585 miljoni krooni). Elion grupi põhitegevuse tulud väljastpoolt Eesti Telekom gruppi kasvasid 12% ning jaekaubandusest teenitavad tulud 25%.

Elion grupi põhitegevuse valdkondadest näitasid 2006. aastal kõige kiiremat kasvu tulud komplekslahenduste kuutasudest. Võrreldes 2005. aastaga on antud kategooria tulud kasvanud ligi 70%. Kasvu taga on komplekslahenduste suur populaarsus klientide hulgas. Kui kaksiklahendust (interneti- ja lauatelefonihendus) oli Elion oma klientidele pakkunud juba alates 2004. aastast, siis 2006. aasta aprillis tuldi välja kolmiklahendusega, kus kuni 12 Mb/sek allalaadimiskiirusega internetile ja kõnasidele lisandus veel kvaliteetse digitaalse telepildi pakkumine üle püsiühenduse võrgu. Kui esmalt oli teenus kättesaadav vaid Tallinnas ja selle lähiümbruses, siis aasta lõpuks oli leviala laienenud kõigisse Eesti linnadesse ning umbes 100 suuremasse asulasse. Lisaks kolmiklahenduse kuutasus sisalduvale põhipaketile saavad kliendid alates 2006. aasta juunikuust tellida lisatasu eest teemapakette. Novembrikuus demonstreeriti Tallinnas toimunud digiExpo messil külastajatele esmakordselt kaugvideolaenust, mis võimaldab kasutajal otse teleriekraanilt tellida vaatamiseks filme

TEGEVUSARUANNE

31. DETSEMBRIL 2006 LÕPPENUD MAJANDUSAASTA KOHTA

ja saateid. 2007. aasta veebruaris peaks DigiTV vaatajateni jõudma nii Eesti kui ka Baltimaade esimene HD-telekanal, voo HD. Kõigi nende huvitavate pakkumiste toel kasvas Elioni DigiTV klientide arv 2006. aasta jooksul üle 30 korra, ulatudes aasta lõpuks 28 400-ni (31. detsember 2005: 918).

Osaliselt on komplekslahenduste tulude kasv tulnud paraku eraldiseisvate ühendusteenuste tulude arvelt. Nii kasvas 2006. aastal rekordiliselt ka Elioni interneti püsiühenduste arv, jõudes aasta lõpuks 141 700-ni (31. detsember 2005: 108 000). Interneti püsiühenduste lisandumisele on ühest küljest kaasa aidanud turu areng tervikuna. Elion on aktiivselt osalenud riiklikus maapiirkondade internetiseerimise sihtprojekti „Külatee 3”, mille eesmärgiks on interneti püsiühenduste kättesaadavuse parandamine hajaasustusega maapiirkondades. Programmi tulemusena peaks Internet maapiirkondades muutuma kättesaadavaks samadel tingimustel tiheasustusega piirkondadega. Projekti raames on Elion jõudnud lõpule esimeste maakondade internetiseerimisega. 2006. aasta septembrikuus alustas Elion Harjumaal ja Läänemaal traadita interneti pakkumist. Aasta lõpuks jõuti WIMAX võrgu väljaehitamise lõpule ka Raplamaal, Elvas ja Lääne-Virumaal ning tööd jätkuvad Tartumaal. Samas jätkus ka Eesti püsiühenduste turu konsolideerimine. Nii omandas Elion 2006. aasta viimases kvartalis Norby Telecomi eraklientide teeninduse ärisuuna. Elioni turuosa eraisikute püsiühenduste turul kasvas ligi 56%-ni. Kuna lõppenud aastal panustas Elion eelkõige komplekslahenduste pakkumisse, siis eraldi interneti püsiühendustest teenitavad tulud vähenesid 2005. aastaga võrreldes 15%. Lisaks komplekslahenduste populaarsusele on tulude languse taga ka madalama kuutasuga Kortermaja Interneti klientide osakaalu tõus kliendibaasis.

Pärast mitme aasta jooksul toimunud langust Elioni kõneliidest¹ arv 2006. aasta jooksul veidi kasvas ulatudes aasta lõpuks 463 900-ni (31. detsember 2005: 458 450). Kõneliidest langus peatus tänu ettevõtja aktiivsele tegevusele klientide hoidmisel ja uute klientide leidmisel. Sealhulgas on erinevatele kliendisegmentidele pakutud erinevaid, just nende vajadustega sobivaid lahendusi. Nii toimus ka 2006. aastal hinnatundlikele klientidele suunatud säästupaketi kampaaniaid. Uusi kõnesideklieente on lisandunud koos komplekslahenduste klientide arvu kasvuga, kuna telefoniühendus on nii kaksik- kui kolmikpaketi komponendiks. Kõneliidest arvu on kasvatanud ka Elioni oma VoIP teenuse, Hotifoni, turuletulek 2006. aasta teises kvartalis. Kõneside ühendustelt teenitavad kuutasud 2006. aastal, 2005. aastaga võrreldes siiski 14% langesid, kuna ühenduste hulgas on tõusnud madalama kuutasuga pakettide osakaal.

Teiseks oluliseks kasvuvaldkonnaks Elioni põhitegevuste hulgas oli 2006. aastal IT, kus 2006. aasta tulud ületasid 2005. aasta tulemust ligi 200%-liselt. IT-tulude kasvule omab aga olulist mõju uute tütarettevõtjate, AS-i MicroLink ja AS-i MicroLink Eesti, omandamine Elion Ettevõtete poolt 2005. aasta 31. oktoobril ning nende tulude konsolideerimine 2005. aasta novembrikuust alates. Uute ettevõtjate lisandumisest tuleneva mõju elimineerimisel olnuks 2006. aasta IT tulude kasv 25%. 2006. aasta algul toimus MicroLinki ja Elioni IT ja andmeside valdkondade ümberstruktureerimine, mille käigus kogu IT teenuste pakkumine koondus MicroLink Eestisse ja andmeside valdkond koondati Elion Ettevõtetele. Kahe ettevõtte koostööst tekkinud sünergia on kaasa aidanud Elion grupi positsiooni tugevnemisele nii telekommunikatsiooni kui IT teenuste pakkumisel, eelkõige äriklientide segmendile. IT-püsisteenusete müük klientidele on kasvanud üle 35%, äriühenduste, konsultatsioonide ja projektide müük 13%.

Elion grupi kõnetulud langesid 2006. aastal, 2005. aastaga võrreldes, 6%. Põhiosa tulude langusest tuli kohalike kõnede arvelt, millelt teenitav tulu vähenes aastaga 23%. Kohalike kõnede tulude vähenemise taga on valdavalt tasuta kõneminutite võimaldamine erinevate kõne- või komplekslahenduste kasutajatele, minutimahtude langus ja erinevate soodustuste aktiivsem kasutamine klientide poolt. Rahvusvahelistest kõnedest teenitavad tulud langesid 2005. aastaga võrreldes 13% ja lauatelefonidelt mobiilsidevõrku tehtud kõnede tulud 7%. Muud kõneside tulud, sh. sidumistasudelt ja kõnetransiidilt teenitud tulud kasvasid aastaga 5%.

Elioni turuosa fikseeritud võrgus algatatud kõneminutitest oli 2006. aasta detsembris 83% (detsember 2005: 85%). Turuosa kohalike kõnede minutitest oli 85% (detsember 2005: 86%), rahvusvaheliste kõnede minutitest 65% (detsember 2005: 66%), mobiiltelefonidele tehtavatest minutitest 70% (detsember 2005: 72%) ja sissehelistamisminutitest 97% (detsember 2005: 97%).

Eesti Telekom grupi tulud telekommunikatsiooni ja IT-kaupade **jae- ja hulgikaubandusest** tervikuna kasvasid 2006. aastal 2005. aastaga võrreldes ligi 20%. Kasvu taga on nii pakutava sortimendi laienemine kui ka Eesti majanduse hea käekäik ning elanike ja ettevõtete ostujõu kasv.

Eesti Telekom grupi **tegevuskulud** kasvasid 2006. aastal 20% ulatudes 3 621 miljoni kroonini (2005: 3 018 miljonit krooni).

¹ VoIP teenuste kasutajad ja kõneteenuste aktiivsed kasutajad

TEGEVUSARUANNE

31. DETSEMBRIL 2006 LÕPPENUD MAJANDUSAASTA KOHTA

EMT grupil oli 2006. aastal tegevuskulusid 2 158 miljonit krooni, kasvades aastaga 20% (2005: 1 792 miljonit krooni). Põhiosa, ligi 200 miljonit krooni, täiendavatest tegevuskuludest oli seotud põhitegevusega. Tegevuskulusid lisandus seoses suuremate sidumisteenuste kuludega (tulenevalt suuremas arvust teiste operaatorite võrkudesse tehtavatest kõneminutitest) ja kasvanud roamingukuludega. Üldine tugev paigasurve Eesti majanduses avaldas mõju ka EMT-le ning personalikulud kasvasid 2005. aastaga võrreldes 12%. Samas on personalikulude osakaal EMT kogukuludes suhteliselt tagasihoidlik. Kuna telekommunikatsiooni- ja IT-kaupade jae- ja hulgimüügi näol on tegemist põhitegevusega võrreldes väga madala kasumlikkusega valdkondadega, siis kaasnes EMT grupi kaubanduse tulude kasvuga ka võrreldavas suuruses tegevuskulude kasv.

Elion grupi tegevuskulud 2006. aastal olid 2 100 miljonit krooni, kasvades aastaga 23% (2005: 1 716 miljonit krooni). Elion grupi põhitegevuse kulude kasvu mõjutas kõige enam MicroLinki ja MicroLink Eesti konsolideerimine. 2006. aastal konsolideeriti MicroLinki ja MicroLink Eesti tegevuskulusid kogu aasta vältel, 2005. aastal aga vaid kahel viimasel kuul. Konsolideerimisele kuuluv MicroLinki tegevuskulude summa 2006. aastal neljakordistus. Elion grupi personalikulud kasvasid 2005. aastaga võrreldes 12%. Personalikulude osakaal kogu tegevuskuludes on aga fikseeritud side puhul suurem kui mobiilivaldkonnas. Elion grupi, nagu ka EMT grupi tegevuskulude kasvu mõjutas oluliselt kaubamüügi käibe kasv ja sellest tulenevad suuremad kulud kaupade soetamiseks.

Eesti Telekom grupi ärikasum enne põhivara amortisatsioonikulu oli 2006. aastal 2 195 miljonit krooni (2005: 2 151 miljonit krooni). EMT grupi põhivara amortisatsioonikulu eelne ärikasum kasvas 2005. aastaga võrreldes 5% ulatudes 1 346 miljoni kroonini. Elion grupi ärikasum enne põhivara amortisatsioonikulu veidi langes, ulatudes 875 miljoni kroonini (2005: 882 miljonit krooni). Samas sisaldub Elion grupi (ja Eesti Telekom grupi konsolideeritud) 2006. aasta numbris ka 43 miljoni kroonine kasum, mille Elion Ettevõtted teenis 2006. aasta teises kvartalis kinnisvara müügist. Põhivara amortisatsioonikulu eelse ärikasumi marginaal on aastaga langenud, ulatudes 2006. aastal 38,1%-ni (2005: 41,7%). Marginaalid langesid nii mobiil- kui ka fikseeritud side valdkonnas. Marginaali languse taga on peamiselt madalama marginaaliga tegevuste (kaubandus, IT) kiire kasv ja osakaalu tõus grupi käibes.

Eesti Telekom grupi amortisatsioonikulu oli 2006. aastal 548 miljonit krooni (2005: 753 miljonit krooni). Peamiseks amortisatsioonikulu vähenemise teguriks oli uute amortisatsioonimäärade rakendamine. 2006. aasta algusest kehtestas TeliaSonera oma 100%-liste tütarde jaoks uued ühtsed rakendatavad põhivara kasulikud eluead. Põhjaliku analüüsi tulemusena otsustasid Eesti Telekom grupi ettevõtjad rakendada TeliaSonera poolt välja pakutud amortisatsiooniperioode (mõningate kohalikest eripäradest tulenevate muudatustega) ka Eesti Telekom grupis alates 1. maist 2006. aastal. Uute amortisatsiooniperioodide rakendamisega seoses ei tehtud korrekture põhivaradelt juba arvestatud amortisatsioonikulusse. Olemasolevatel põhivaradel korrigeeritakse järelejäänud kasuliku eluea pikkust. Teise olulise tegurina on amortisatsioonikulu langust mõjutanud eelnevate aastate mõõdukad investeeringud.

Kuna amortisatsioonikulu 2006. aastal ulatuslikult langes, siis Eesti Telekom grupi ärikasum 2005. aastaga võrreldes kasvas 18% ulatudes 1 646 miljoni kroonini (2005: 1 398 miljonit krooni). Eesti Telekom grupi poolt teenitud finantstulud (neto) 2006. aastal 2005. aastaga võrreldes veidi kasvasid ulatudes 41 miljoni kroonini (2005: 38 miljonit krooni). 2006. aastal maksis AS Eesti Telekom oma aktsionäridele rekordiliselt suuri dividende. Dividendide summa kasvamise tõttu kasvas, vaatamata langenud maksumäärale, ka dividendidelt tasumisele kuuluv tulumaks, ulatudes 2006. aastal 373 miljoni kroonini (2005: 349 miljonit krooni).

Eesti Telekom grupp teenis 2006. aastal puhaskasumit 1 314 miljonit krooni (2005: 1 088 miljonit krooni). Tulu aktsia kohta ulatus 9,49 kroonini (2005: 7,88 krooni).

Investeeringud

Eesti Telekom grupp investeeris 2006. aasta jooksul materiaalsesse ja immateriaalsesse põhivarasse 771 miljonit krooni.

EMT grupi investeeringud ulatusid lõppenud aastal 274 miljoni kroonini (2005: 191 miljonit krooni). Investeeringute oluline kasv 2005. aastaga võrreldes tuleneb nii baasperioodi suhteliselt madalatest investeeringutest kui ka mobiilse andmeside võrgu kiirest arendamisest 2006. aastal. 2005. aasta viimases kvartalis andis AS EMT esimese operaatorina Eestis kommertskasutusse kolmanda põlvkonna mobiilsidevõrgu. 2006. aasta jooksul toimus nii 3G kui EDGE võrgu leviala oluline laiendamine. 25. aprillil 2006. aastal avas EMT Tallinnas 3,5G teenuse, olles teine operaator Põhjamaades ja esimene Eestis, kes HSDPA võrgu kasutusse andis. 2006. aasta lõpuks olid 3G ja 3,5G lisaks Tallinnale jõudnud ka Tartusse, Pärnusse ja Viljandisse.

TEGEVUSARUANNE

31. DETSEMBRIL 2006 LÕPPENUD MAJANDUSAASTA KOHTA

Elion grupp investeeris 2006. aastal 496 miljonit krooni (2005: 415 miljonit krooni). Investeeringute kasv tulenes peamiselt klientide suurest nõudlusest uute püsiühenduste järele ja DigiTV poolt esitatavatest nõuetest internetiühendustele. Ligi kolmandik 2006. aasta investeeringutest kuluski lõppklientidele mass-lahenduste pakkumiseks vajalike võrkude rajamiseks või parendamiseks. Oluliseks investeerimisvaldkonnas oli 2006. aastal ka põhivõrgu võimsuse tõstmine, tagamaks suureneva klientide arvu juures kvaliteetse teenindamise ning jõudmaks ka arvukatesse uutesse kinnisvaraarenduspiirkondadesse.

Käimaks kaasas telekommunikatsioonisektori arengutega rakendas Elion 2006. aasta algul tööle uue IP-põhise multimeediateenuste võrguplatvormi, mille kaudu said nii era- kui ärikliendid hakata kasutama uute võimalustega IP-põhist kõnesidet ning tulevikus ka uusi multimeediateenuseid.

2006. aastal tehti investeeringuid ka Eesti Telekom grupi laienemisse. 2006. aasta algul suurendas Elion Ettevõtte AS oma osaluse AS-is MicroLink 100%-ni. Aprillikuus omandas AS EMT 51% Serenda Invest OÜ osalusest. Serenda Invest OÜ-le kuulub kaubamärk Rate ja osühing haldab Eesti internetisuhtlusportaali Rate.ee. Serenda Invest OÜ-st 49% kuulub Rate Solutions OÜ-le, mille omanikuks on Rate.ee looja Andrei Korobeinik.

Rate.ee on Eesti suurim sotsiaalvõrgustik, mis ühendab 360 tuhat registreeritud kasutajat. Rate.ee-s näeb AS EMT võimalusi nii telekommunikatsiooni- kui multimeediateenuste pakkumiseks. Tehingu koguväärtus on alla 40 miljoni krooni (ligikaudu 2,5 miljonit eurot).

Bilanss ja rahavood

Eesti Telekom grupi bilansimaht oli 31. detsembri 2006. aasta seisuga 4 812 miljonit krooni (31. detsember 2005: 4 659 miljonit krooni). Aastaga on 347 miljoni krooni võrra kasvanud grupi põhivara. Põhivara kasv on tulenenud grupi ettevõtjate tänavustest suurematest investeeringutest. Käibevara on aastaga vähenenud 195 miljoni krooni võrra, seejuures raha ja raha ekvivalendid ning lühiajalised investeeringud on kahanenud 283 miljoni krooni võrra. Raha ning lühiajaliste investeeringute vähenemise põhjuseks on 138 miljoni krooni võrra suurem dividendimakse, suurem dividendide tulumaks ning investeeringute kasv.

Grupi omakapital oli 31. detsembri 2006. aasta seisuga 4 113 miljonit krooni (31. detsember 2005: 4 040 miljonit krooni). Ühelt poolt vähendas ka omakapitali 2005. aastast suurem dividendimakse. Teisest küljest on aga omakapitali suurendanud 2005. aastast 226 miljoni krooni võrra suurem puhaskasum.

Eesti Telekom grupil oli 31. detsembri 2006. aasta seisuga pikaajalisi kohustusi 8 miljonit krooni (31. detsember 2005: 6 miljonit krooni) ja lühiajalisi kohustusi 654 miljonit krooni (31. detsember 2005: 598 miljonit krooni). Eraldisi oli aasta lõpu seisuga tehtud 36 miljoni krooni ulatuses. Grupi netovõlg oli 2006. aasta lõpus -1 383 miljonit krooni ja netovõla suhe omakapitali -34% (31. detsember 2005: -1663 miljonit krooni ja -41%).

Eesti Telekom grupi 2006. aasta äritegevuse rahavoog oli 1 899 miljonit krooni (2005: 2 006 miljonit krooni). Grupi rahavoog investeerimistegevusse oli 2006. aastal 761 miljonit krooni (2005: 776 miljonit krooni). Aastaga kasvas rahavoog materiaalse ja immateriaalse põhivara soetamise, ulatudes lõppenud aastal 770 miljoni kroonini (2005: 554 miljonit krooni). Rahavoog finantseerimistegevusse oli 2006. aastal 1 243 miljonit krooni (2005: 1 131 miljonit krooni), sealhulgas maksti välja dividende 1 242 miljonit krooni (2005: 1 104 miljonit krooni).

Juhtimine ja personal

Eesti Telekom grupi töötajate arv 2006. aasta 31. detsembri seisuga oli 2 312 (31. detsember 2005: 2 186). Töötajate keskmine arv 2006. aastal oli 2 206 (2005: 2 175).

EMT grupi töötajate arv 2006. aasta 31. detsembri seisuga oli 553 (31. detsember 2005: 507). Töötajate arv on kasvanud seoses kliendibaasi kasvuga ja teenusteportfelli laienemisega.

Elion grupi töötajate arv 2006. aasta 31. detsembri seisuga oli 1 736 (31. detsember 2005: 1 673). Töötajate arv on kasvanud seoses uute ärivaldkondade kliendibaasi kasvuga ja internetituru konsolideerimisega, mille käigus on omandatud väiksemad ühendusepakkujaid ning Elioniga on liitunud ka nende personal.

Eesti Telekom grupi töötajatele makstud töötasude kogusumma oli 2006. aastal 484 miljonit krooni (2005: 396 miljonit krooni). EMT grupis maksti töötajatele 128 miljonit krooni (2005: 114 miljonit krooni). Elion grupis maksti töötajatele 344 miljonit krooni (2005: 274 miljonit krooni).

TEGEVUSARUANNE

31. DETSEMBRIL 2006 LÖPPENUD MAJANDUSAASTA KOHTA

Eesti Telekom grupi tegev- ja kõrgemasse juhtkonda kuulus 31. detsembri 2006. aasta seisuga 54 inimest (31. detsember 2005: 61 inimest). Tegev- ja kõrgema juhtkonna töötasudeks arvestati 2006. aasta jooksul 57,2 miljonit krooni (2005: 40,3 miljonit krooni).

Hea Ühingujuhtimise Tava aruanne

Alates 1. jaanuarist 2006. aastal järgib AS Eesti Telekom ("Eesti Telekom") oma tegevuses Eesti Hea Ühingujuhtimise Tava ("HÜT") juhiseid. Käesolev aruanne kirjeldab Eesti Telekomit juhtimist 2006. aastal ning selle vastavust HÜT juhisele. Endale teadaolevalt järgis Eesti Telekom 2006. aastal HÜT juhiseid, välja arvatud, kui käesolevas aruandes pole märgitud teisiti.

Eesti Telekom

Eesti Telekom on Eesti Vabariigis registreeritud aktsiaselts, aadressiga Roosikrantsi 2, 10119 Tallinn, ning registrikoodiga 10234957. Eesti Telekomit aktsiakapitaliks 2006. aastal oli 1 379 545 280 krooni, mis jaguneb ühte liiki registreeritud aktsiateks nimiväärtusega 10 krooni. Eesti Telekomit aktsiad on noteeritud Tallinna Börsi põhinimekirjas (Balti Põhinimekiri), lühinimega ETLAT. Eesti Telekomit aktsiaraamatut peab Eesti väärtpaberite keskregistri pidaja. Eesti Telekomil on umbes 3 000 aktsionäri. Lisaks on Eesti Telekomit aktsiate hoidmistunnistused (GDR) noteeritud Londoni Väärtpaberibörsi (London Stock Exchange) põhinimekirjas (Main Market), lühinimega EETD. Iga Eesti Telekomit GDR esindab kolme Eesti Telekomit aktsiat.

Üldkoosolek

Eesti Telekomit kõrgeim juhtimisorgan on aktsionäride üldkoosolek. Üldkoosolekud on korralised ja erakorralised. Üldkoosoleku pädevus on paika pandud Eesti äriseadustikuga ja Eesti Telekomit põhikirjaga (põhikirjaga on võimalik tutvuda Eesti Telekomit veebileheküljel www.telekom.ee). Üldkoosoleku pädevusse kuulub muuhulgas Eesti Telekomit põhikirja muutmine, majandusaasta aruande kinnitamine, kasumi jaotamine ja nõukogu liikmete valimine. Iga Eesti Telekomit aktsia annab üldkoosolekul ühe hääle ning aktsionär võib üldkoosolekust osa võtta ja koosolekul hääletada isiklikult või esindaja vahendusel. Üldjuhul on üldkoosoleku pädev vastu võtma otsuseid, kui kohal on üle poole aktsiatega esindatud häälest. Üldkoosoleku otsus on vastu võetud, kui selle poolt on antud üle poole üldkoosolekul esindatud häälest, välja arvatud teatud otsused (nt põhikirja muutmine, nõukogu liikme tagasikutsumine enne ametiaja lõppu, aktsiakapitali suurendamine ja vähendamine, vahetusvõlakirjade väljalaskmine ning Eesti Telekomit ühinemine, jagunemine, ümberkujundamine, lõpetamine), mille puhul on otsus vastu võetud, kui selle poolt on antud vähemalt 2/3 üldkoosolekul esindatud häälest.

2006. aastal toimus aktsionäride korraline üldkoosolek 18. mail. Koosolek kinnitas 2005. aasta majandusaasta aruande ja kasumi jaotamise ettepaneku, kinnitas Eesti Telekomit aktsiate tagasiostu optiooni tingimused, kutsus tagasi ja valis Eesti Telekomit nõukogu liikmed, kinnitas nõukogu liikmete tasustamise korra, valis Eesti Telekomit audiitori 2006. majandusaastaks ning kinnitas audiitorteenuste eest tasumise korra. Erakorralisi üldkoosolekuid 2006. aastal ei toimunud.

2007. aasta 6. veebruaril toimus Eesti Telekomit aktsionäri Baltic Tele AB taotluse alusel erakorraline aktsionäride üldkoosolek, mis kutsus tagasi 3 Eesti Telekomit nõukogu liiget ning valis nende asemele 3 uut liiget. Nõukogu liikmete tagasikutsumine oli seotud Baltic Tele AB emaettevõtja TeliaSonera AB sisemiste struktuurimuudatustega, mis tingisid mõnede TeliaSonera töötajateks olevate Eesti Telekomit nõukogu liikmete tööülesannete muutumise, mis raskendanuks nende nõukogu liikme ülesannete täitmist.

Üldkoosoleku toimumisest teatab Eesti Telekomit juhatus ette vähemalt kolm nädalat korralise koosoleku puhul ning vähemalt ühe nädala erakorralise koosoleku puhul, avaldades vastava teate vähemalt ühes Eesti Vabariigi üleriigilise levikuga päevalehes. 2006. aasta korralise üldkoosoleku teade ilmus ajaiehes "Postimees" 20. aprillil 2006 ning Tallinna Börsi infosüsteemi vahendusel 19. aprillil 2006. Nimetatud teates esitatud üldkoosoleku päevakorra kohta ei esitatud küsimusi ega tehtud sellele täiendavaid ettepanekuid.

Seega järgiti 2006. aasta Eesti Telekomit üldkoosoleku osas HÜT juhiseid, välja arvatud HÜT punktis 1.3.2 sätestatud juhiseid, mida järgiti osaliselt. Nimetatud punkti kohaselt osalevad üldkoosolekul nõukogu liikme kandidaadid, kes ei ole varem emitendi nõukogu liikmeks olnud. 2006. aasta korralisel üldkoosolekul ei osalenud nõukogu liikme kandidaat Heido Viitsur Eesti Telekomitiga mitteseotud põhjustel.

Nõukogu

Nõukogu kavandab Eesti Telekomit tegevust, valib juhatuse liikmed ja teostab järelevalvet juhatuse tegevuse üle. Vastavalt Eesti Telekomit põhikirjale otsustab nõukogu küsimusi ettevõtja tegevuse suhtes

TEGEVUSARUANNE

31. DETSEMBRIL 2006 LÖPPENUD MAJANDUSAASTA KOHTA

olulist tähendust omavates valdkondades ja küsimustes, mis ei ole üldkoosoleku ainupädevuses seaduse või põhikirja kohaselt ning mis väljuvad ettevõtja igapäevase majandustegevuse raamest (nt eelarvete ja äriplaanide kinnitamine, Eesti Telekom ja selle grupi organisatsiooniliste küsimuste lahendamine jmt).

Põhikirja kohaselt koosneb Eesti Telekom nõukogu kuuest kuni kümnest liikmest, kes valitakse ametisse üldkoosoleku poolt maksimaalselt üheaastaseks tähtajaks. Kuni 18. maini 2006 kuulusid Eesti Telekom nõukogusse järgmised isikud: Bengt Andersson, Erik Hallberg, Alo Kelder, Tarmo Porgand, Tomas Lenke, Mats Salomonsson ja Raivo Vare. Alates 18. maist 2006 kuulusid Eesti Telekom nõukogusse järgmised isikud: Bengt Andersson, Erik Hallberg, Heido Vitsur, Tarmo Porgand, Hans Tuvehjelm, Mats Salomonsson ja Aare Tark. Järgmised isikud on seotud Eesti Telekom kontrolliva Rootsi äriühingu TeliaSonera AB-ga: Bengt Andersson, Erik Hallberg, Tomas Lenke, Mats Salomonsson, Hans Tuvehjelm. Nõukogu liige Aare Tark on olnud enda kontrollitava äriühingu kaudu ärisidemetes (õigusteenuse osutamine) Eesti Telekomiga. Seega pole välistatud, et alates 18. maist 2006 ei järgi Eesti Telekom HÜT punktis 3.2.2 sätestatud tava, mille kohaselt peavad vähemalt kolm nõukogu liiget seitsmeliikmelisest nõukogust olema sõltumatud. Eesti Telekom viitab siinkohal Tallinna Börsi reglemendile, mille kohaselt on aktsepteeritavaks miinimumstandardiks kahe täielikult iseseisva liikme olmasolu nõukogu koosseisus. Nõukogu liikmed valivad endi seast nõukogu esimehe. 2006. aastal tegutses nõukogu esimehena Erik Hallberg.

2007. aasta 6. veebruaril toimunud Eesti Telekom aktsionäride erakorralisel üldkoosolekul kutsuti Bengt Andersson, Erik Hallberg ja Hans Tuvehjelm tagasi ning nende asemele valiti Terje Christoffersen, Jörgen Latte ja Anders Gylder. Samal päeval toimunud nõukogu koosolekul valiti nõukogu uueks esimeheks Terje Christoffersen.

Nõukogu liikmete töö tasustamine on toimunud vastavalt 2006. aasta aktsionäride korralise üldkoosoleku otsusele. 2006. aastal oli nõukogu esimehe tasu 20 000 krooni kuus ja nõukogu liikme tasu 9 000 krooni kuus, nõukogu liikmetele kompenseeriti ka nõukogu liikme kohustuste täitmiseiga kaasnevad tegelikud kulud. Nõukogu liikmetele ei ole makstud muid lisatasusid.

Eesti Telekom nõukogu lähtub oma töökorralduses (nõukogu asukoht, koosolekud, otsused, protokollid) enda poolt kinnitatud Nõukogu reglemendist. 2006. aastal pidas nõukogu 8 koosolekut. Juhatus esitas nõukogule regulaarselt ülevaateid Eesti Telekom grupi majandustegevusest ja finantsseisundist. Nõukogule anti ülevaade auditikomitees ja tasustamise ja ametisse nimetamise komitees arutatud teemadest, sh sise- ja välisaudiitorite poolt läbiviitud auditeerimiste tulemustest. 2006. aasta jooksul kinnitas nõukogu 2005. aasta majandusaasta aruande, Eesti Telekom grupi tippjuhtide 2005. aasta motivatsioonisüsteemi tulemused, grupi äriplaani 2007.-2008. aastaks ning Eesti Telekom grupi, Eesti Telekom 2007. aasta eelarve ning grupi tippjuhtide motivatsioonisüsteemi 2007. aastaks.

Vastavalt seadusele ja põhikirjale kuulub nõukogu liikme ja Eesti Telekom vahelise tehingu tegemise otsustamine üldkoosoleku pädevusse, lisaks ei või nõukogu liige ilma aktsionäride üldkoosoleku loata konkureerida Eesti Telekomiga. Nõukogu liikmed ei ole käesoleva aruande koostamiseni teavitanud Eesti Telekom juhatust ühestki huvide konflikti olukorrast 2006. aastal.

Seega järgiti 2006. aastal Eesti Telekom nõukogu töös HÜT juhiseid, välja arvatud HÜT punktis 3.2.2 sätestatud juhised, mida ei järgita alates 18. maist 2006.

Juhatus

Juhatus on Eesti Telekom juhtimisorgan, mis tegeleb igapäevase äritegevuse juhtimise ja Eesti Telekom esindamisega. Iga juhatuse liige võib kõigis õigustoimingutes üksinda esindada Eesti Telekom (kaheliikmelise juhatuse korral). Eesti Telekom eesmärkide saavutamiseks analüüsib juhatus Eesti Telekom tegevuste ja finantseesmärkidega seotud riske. Eesti Telekom juhatuse on kehtestanud oma otsusega Eesti Telekom grupi siseteabe hoidmise reeglid ja muud sisereeglid, näiteks raamatupidamise sise-eeskirjad. Juhatus peab järgima nõukogu seaduslikke korraldusi. 2006. aastal toimus Eesti Telekom juhatuse ja nõukogu vahel pidev andmevahetus, sh esitas juhatus nõukogule regulaarselt ülevaateid Eesti Telekom grupi majandustegevusest ja finantsseisundist.

Eesti Telekom põhikirja kohaselt võib nõukogu valida juhatusse kaks kuni viis liiget. Juhatuse liikmed valitakse kolmeks aastaks võimalusega seda tähtaega pikendada. Nõukogu määrab ühe juhatuse liikme juhatuse esimeheks, kes tegutseb ka ettevõtte peadirektorina. 2006. aastal olid Eesti Telekom juhatuse liikmeteks peadirektor Jaan Männik ja finantsdirektor Hille Võrk.

5. detsembril 2006. aastal otsustas Eesti Telekom nõukogu määrata Eesti Telekom uueks juhatuse esimeheks Valdo Kalmu. Valdo Kalm võtab Eesti Telekom juhatuse esimehe koha seniselt juhatuse esimehelt Jaan Männikult üle pärast Eesti Telekom korralist aktsionäride üldkoosolekut, mis on

TEGEVUSARUANNE

31. DETSEMBRIL 2006 LÖPPENUD MAJANDUSAASTA KOHTA

kavandatud 22. maiks 2007. Samuti otsustas Eesti Telekom nõukogu nimetada Valdo Kalmu Eesti Telekom juhatuse liikmeks juba alates 1. jaanuarist 2007. Kuni juhatuse esimeheks nimetamiseni on ta juhatuse esimehe asetäitja.

Juhatuse liikmete töötasu ning lahkumishüvituse suurus ja maksmise tingimused on määratud juhatuse liikmega sõlmitud teenistuslepingus. Juhatuse liikmete boonussüsteem kinnitatakse igal aastal nõukogu otsusega. 2006. aasta eesmärkide maksimumtaseme saavutamisel oleks juhatuse liikmete bonus võrdne kuue kuu palgaga. Ametist lahkuv juhatuse esimehel on Eesti Telekomiga ka pensionikokkulepe. 2006. aastal ei järginud Eesti Telekom HÜT punkti 2.2.7, mis näeb ette iga juhatuse liikme hüvede ning preemiasüsteemide avaldamist veebilehel ning käesolevas aruandes, aga ka juhatuse liikmete tasustamis põhimõtete tutvustamist üldkoosolekul. Eesti Telekom nõukogu otsustas 13. detsembril 2005. aastal, et praegusel ajal ei ole taolise informatsiooni avaldamine Eesti Telekom grupi huvides ega annaks adekvaatset ülevaadet grupi tippjuhtide motiveerimise süsteemist. Eesti Telekomis ei ole kehtivaid aktsiaoptsiooniprogramme.

Vastavalt seadusele ja põhikirjale peab juhatuse liikme ja Eesti Telekom vahelise tehingu heaks kiitma nõukogu, lisaks ei või juhatuse liige ilma nõukogu loata konkureerida Eesti Telekomiga. Juhatuse liikmed ei ole käesoleva aruande koostamiseni teavitanud Eesti Telekom juhatust ühestki huvide konflikti olukorrast 2006. aastal.

Seega järgiti 2006. aastal Eesti Telekom juhatuse töös HÜT juhiseid, välja arvatud HÜT punktis 2.2.7 sätestatud juhiseid.

Kontrollfunktsioonid

Lisaks aruandluse süsteemile ja riskide juhtimise protseduuridele on Eesti Telekom nõukogu ja juhatuse poolt kehtestatud erinevad kontrollfunktsioonid.

Auditi komitee

Auditi komitee abistab nõukogu järelevalvefunktsiooni täitmisel. Kuni 18. maini 2006 olid komitee liikmeteks Mats Salomonsson (komitee esimees) Tomas Lenke ja Alo Kelder ning sekretäriks Hille Võrk. 30. mail 2006 valiti komitee liikmeteks Mats Salomonsson (komitee esimees), Hans Tuvehjelm, Tarmo Porgand ja sekretäriks nimetati Hille Võrk. 2006. aasta jooksul kogunes komitee viis korda.

Välisaudiitorid

Vastavalt põhikirjale valib audiitori(d) üldkoosolek. Eesti Telekom audiitor 2006. aastal oli Urmas Kaarlep AS-st PricewaterhouseCoopers. AS PricewaterhouseCoopers auditeeris kõiki Eesti Telekom grupi ettevõtteid ning esitas üldkoosolekule sõltumatu audiitori aruande. Audiitorid informeerisid oma tähelepanekutest ka auditi komiteed ja grupi ettevõtete juhatusi.

Sisekontroll

Sisekontrolli teenust ostetakse alates 2002. aasta aprillikuust AS-ilt Deloitte & Touche Audit. Auditi komitee ja Deloitte lepivad sisekontrolli projektide ulatuses kokku kord aastas. Deloitte kannab tehtud tööst ette auditi komiteele.

Tasustamise ja ametisse määramise komitee

Tasustamise ja ametisse määramise komitee põhiülesandeks on harmoniseerida Eesti Telekom grupi tippjuhtide tasustamise põhimõtted ja teha ettepanekuid nõukogu liikmete määramiseks ja nende töö tasustamiseks. Komitee liikmeteks kuni 18. maini 2006 olid Erik Hallberg (komitee esimees), Bengt Andersson ja Raivo Vare ning sekretäriks Jaan Männik. 30. maist 2006 on komitee liikmeteks Erik Hallberg (komitee esimees), Bengt Andersson ja Aare Tark ning sekretäriks Jaan Männik. 2006. aasta jooksul kogunes komitee neli korda.

Teabe avaldamine ja finantsaruandlus

Eesti Telekom veebilehel www.telekom.ee on avaldatud HÜT juhustega nõutud teave, sh finantskalender, põhikiri, finantsaruanded, info presentatsioonide ja analüütikutega kohtumiste kohta, andmed nõukogu ja juhatuse liikmete ja audiitori kohta ja muud andmed. Seega järgis Eesti Telekom 2006. aastal teabe avaldamisel HÜT juhiseid.

Eesti Telekom koostab raamatupidamisaruandeid kooskõlas Euroopa Liidus kohaldatavate rahvusvaheliste finantsaruandluse standarditega. Finantsaruandluse avaldamisel lähtub Eesti Telekom seaduses ja Tallinna Börsi reglemendis sätestatust.

AS EESTI TELEKOM JA TÛTARETTEVÕTJAD




RAAMATUPIDAMISE AASTAARUANNE

JUHATUSE KINNITUS RAAMATUPIDAMISE AASTAARUANDELE

Juhatus kinnitab lehekülgedel 13 kuni 61 toodud AS Eesti Telekom ja tema tütarettevõtjate (edaspidi ka "Grupp") 2006. a. raamatupidamise aastaaruande koostamise õigsust ja täielikust.

Juhatus kinnitab, et:

- 1 raamatupidamise aastaaruande koostamisel rakendatud arvestuspõhimõtted on vastavauses Rahvusvaheliste Finantsaruandluse Standarditega (*IFRS*) nagu need on vastu võetud Euroopa Liidu poolt;
- 2 raamatupidamise aastaaruanne kajastab õigesti ja õiglaselt Grupi finantsseisundit, majandustulemust ja rahavoogusid;
- 3 Gruppi kuuluvad äriühingud on jätkuvalt tegutsevad äriühingud.

<i>Nimi</i>	<i>Ametinimetus</i>	<i>Allkiri</i>
Jaan Männik	juhatuse esimees	
Valdo Kalm	juhatuse liige	
Hille Võrk	juhatuse liige	

Tallinn, 26. märts 2007

Intsialiseeritud ainult identifitseerimiseks Initialled for the purpose of identification only
Intsiaalid/initials <u> M. M </u>
Kuupäev/date <u> 26.03.07 </u>
PricewaterhouseCoopers, Tallinn

AS EESTI TELEKOM JA TÛTARETTEVÕTJAD
KONSOLIDEERITUD FINANTSARUANDED

KONSOLIDEERITUD KASUMIARUANNE

Finantsaruanded on koostatud tuhandetes kroonides (EEK)

	Lisad	2006	2005
Müügitulu	2 (a), b), 3 (a)	5 767 734	5 159 372
Müüdnud kaupade ja teenuste kulud	2 (a), 3 (b)	(3 260 113)	(2 958 335)
Brutokasum		2 507 621	2 201 037
Turustus-, üldhalduskulud ning uurimis- ja arendusväljaminekud	2 (a), 3 (b)	(908 854)	(811 992)
Muud äritulud	2 (a), 3 (d)	53 011	23 040
Muud ärikulud	2 (a), 3 (d)	(5 405)	(14 234)
Äri kasum		1 646 373	1 397 851
Finantstulud		42 768	40 820
Finantskulud		(1 950)	(3 030)
Finantstulud, neto	2 (a), 3 (f)	40 818	37 790
Finantstulud sidusettevõtjate aktsiatelt ja osadelt, neto	2 (a)	193	452
Kasum enne tulumaksustamist		1 687 384	1 436 093
Dividendide tulumaks	2 (a), 4	(373 377)	(348 515)
Aruandeaasta puhaskasum		1 314 007	1 087 578
Aruandeaasta puhaskasumi jaotus:			
Emaettevõtja osalus kasumis	2 (a)	1 309 443	1 087 416
Vähemusosa osalus kasumis	2 (a)	4 564	162
		1 314 007	1 087 578
Aktsiakasum, arvestatud emaettevõtja osaluse aruandeaasta kasumist	17 (e)		
Baasaktsiakasum (kroonides)		9,49	7,88
Lahustatud aktsiakasum (kroonides)		9,49	7,88

Lehekülgedel 18 - 61 esitatud finantsaruannete lisad on konsolideeritud raamatupidamise aastaaruande lahutamatu osa.

Initialiseeritud ainult identifitseerimiseks
 Initialed for the purpose of identification only
 Initsiaalid/initials M. M
 Kuupäev/date 26.03.07
 PricewaterhouseCoopers, Tallinn

AS EESTI TELEKOM JA TÛTARETTEVÕTJAD
KONSOLIDEERITUD BILANSS

Finantsaruanded on koostatud tuhandetes kroonides (EEK)

	Lisad	31. detsember 2006	31. detsember 2005
VARAD			
Põhivara			
Materiaalne põhivara	5	2 044 595	1 833 916
Immateriaalne põhivara	7	214 046	166 688
Investeeringud sidusettevõtjatesse	10	17 247	2 951
Mitmesugused pikaajalised nõuded	11, 12	119 139	44 194
Põhivara kokku		2 395 027	2 047 749
Käibevara			
Varud	13	142 692	86 870
Nõuded ostjate vastu ja muud lühiajalised nõuded	14	884 212	836 945
Lühiajalised finantsinvesteeringud	15	1 064 859	1 266 638
Raha ja raha ekvivalendid	16	324 405	405 548
Kokku		2 416 168	2 596 001
Müügiootel põhivara	5	771	15 749
Käibevara kokku		2 416 939	2 611 750
VARAD KOKKU		4 811 966	4 659 499
OMAKAPITAL JA KOHUSTUSED			
Omakapital			
Emaettevõtja osalus omakapitalis			
Aktsiakapital		1 379 545	1 379 545
Ülekurss		356 018	356 018
Kohustuslik reservkapital		137 955	137 955
Jaotamata kasum		2 234 831	2 165 819
Emaettevõtja osalus omakapitalis kokku		4 108 349	4 039 337
Vähemusosa		5 030	1 160
Omakapital kokku		4 113 379	4 040 497
Pikaajalised kohustused			
Intressikandvad laenud ja võlakohustused	18 (a)	3 124	5 773
Pensionikohustused	20	7 912	6 926
Eraldised	21	22 124	-
Intressi mitteandvad võlakohustused	22	5 152	-
Pikaajalised kohustused kokku		38 312	12 699
Lühiajalised kohustused			
Võlad tamijatele ja muud lühiajalised kohustused	23	651 365	594 444
Intressikandvad laenud ja võlakohustused	18 (b)	2 742	3 173
Pensionikohustused	20	865	865
Eraldised	21	5 303	7 821
Lühiajalised kohustused kokku		660 275	606 303
Kohustused kokku		698 587	619 002
OMAKAPITAL JA KOHUSTUSED KOKKU		4 811 966	4 659 499

Lehekülgedel 18 - 61 esitatud finantsaruannete lisad on konsolideeritud raamatupidamise aastaaruande lahutamatu osa.

 Initsialiseeritud ainult identifitseerimiseks
 Initialled for the purpose of identification only

 Initsiaalid/initials MM

 Kuupäev/date 26.03.07

PricewaterhouseCoopers, Tallinn

AS EESTI TELEKOM JA TÜTARETTEVÕTJAD
KONSOLIDEERITUD OMAKAPITALI MUUTUSTE ARUANNE

Finantsaruanded on koostatud tuhandetes kroonides (EEK)

	Lisad	Emaettevõtja osalus omakapitalis				Vähemusosa	Omakapital kokku
		Aktsiakapital	Ülekurs	Kohustuslik reservkapital	Jaotamata kasum		
1. jaanuar 2005		1 379 545	356 018	137 645	2 182 349	-	4 055 557
Kohustusliku reservkapitali suurendamine	17 (b)	-	-	310	(310)	-	-
Väljakuulutatud dividendid	17 (c)	-	-	-	(1 103 636)	-	(1 103 636)
Vähemusosa muutused seoses tütarettevõtte müügi		-	-	-	-	998	998
<i>Muutused kokku</i>		-	-	310	(1 103 946)	998	(1 102 638)
Aruandeaasta kasum		-	-	-	1 087 416	162	1 087 578
31. detsember 2005		1 379 545	356 018	137 955	2 165 819	1 160	4 040 497
1. jaanuar 2005		1 379 545	356 018	137 955	2 165 819	1 160	4 040 497
Väljakuulutatud dividendid	17 (c)	-	-	-	(1 241 591)	-	(1 241 591)
Vähemusosa muutused seoses tütarettevõtte omandamisega		-	-	-	1 160	(694)	466
<i>Muutused kokku</i>		-	-	-	(1 240 431)	(694)	(1 241 125)
Aruandeaasta kasum		-	-	-	1 309 443	4 564	1 314 007
31. detsember 2006		1 379 545	356 018	137 955	2 234 831	5 030	4 113 379

Lehekülgedel 18 - 61 esitatud finantsaruannete lisad on konsolideeritud raamatupidamise aastaaruande lahutamata osa.

Initialiseeritud ainult identifitseerimiseks
 Initialled for the purpose of identification only
 Initsiaalid/Initials M.M
 Kuupäev/date 26-03-07
 PricewaterhouseCoopers Tallinn

AS EESTI TELEKOM JA TÛTARETTEVÕTJAD

KONSOLIDEERITUD RAHAVOOGUDE ARUANNE

Finantsaruanded on koostatud tuhandetes kroonides (EEK)

	Lisad	2006	2005
Rahavood äritegevusest kokku	27	1 898 514	2 005 936
Rahavood investeerimistegevusest			
Materiaalse ning immateriaalse põhivara soetamine	5, 7	(749 876)	(553 924)
Materiaalse ja immateriaalse põhivara müük		49 599	17 563
Äriühenduste soetamine (neto rahavoog miinus jooksva perioodi tasumata osa)	9	(97 591)	(294 052)
Tütarettevõtjate aktsiate müük		-	217 475
Sidusettevõtjate aktsiate soetamine	10	(14 100)	-
Sidusettevõtjate aktsiate müük		-	16 305
Lühiajaliste finantsinvesteeringute muutus, neto	15	177 785	(87 660)
Muude pikaajaliste nõuete muutus, neto		(130 548)	(92 162)
Sidusettevõtjatele antud laenude tagasimaksud		4 100	-
Rahavood investeerimistegevusest kokku		(760 631)	(776 455)
Rahavood enne finantseerimistegevust		1 137 883	1 229 481
Rahavood finantseerimistegevusest			
Makstud dividendid	18 (c)	(1 241 591)	(1 103 816)
Kapitalirendi põhiosa tagasimaksud	6	(1 704)	(15 719)
Saadud mittekonverteeritavad kohustused		-	2 073
Mittekonverteeritavate kohustuste tagasimaksud		-	(4 602)
Pikaajaliste laenude tagasimaksud		-	(333)
Lühiajaliste laenude tagasimaksud		-	(8 901)
Rahavood finantseerimistegevusest kokku		(1 243 295)	(1 131 298)
Raha ja raha ekvivalentide muutus		(105 412)	98 183
Raha ja raha ekvivalentid aasta alguses	15, 16	430 393	331 359
Raha ja raha ekvivalentide muutus		(105 412)	98 183
Valuutakursi muutuste mõju		(576)	851
Raha ja raha ekvivalentid aasta lõpus	15, 16	324 405	430 393

Lehekülgedel 18 - 61 esitatud finantsaruannete lisad on konsolideeritud raamatupidamise aastaraunde lahutamatu osa.

initsiaallaseeritud ainult identifitseerimiseks
 Initialled for the purpose of identification only
 Initsiaalid/initials M.M.
 Kuupäev/date 26.03.07
 PricewaterhouseCoopers, Tallinn

AS EESTI TELEKOM JA TÛTARETTEVÕTJAD

KONSOLIDEERITUD FINANTSARUANNETE LISAD

31. DETSEMBRIL 2006 LÕPPENUD MAJANDUSAASTA KOHTA

Finantsaruanded on koostatud tuhandetes kroonides (EEK)

1. Üldine informatsioon ja raamatupidamise aastaaruande koostamisel kasutatud arvestuspõhimõtted

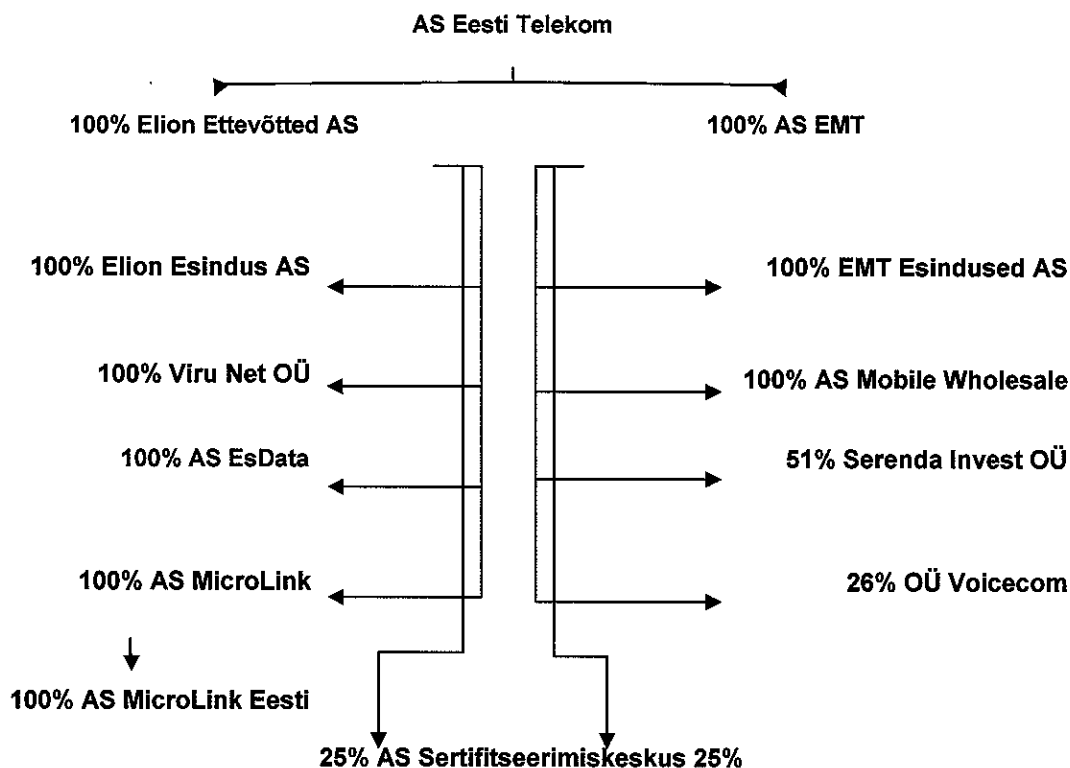
Üldine informatsioon

Eesti Telekom Grupi peamiseks tegevusalaks on telekommunikatsiooniteenuste osutamine.

AS Eesti Telekom (registreerimisnumber 10234957; address: Roosikrantsi 2, 10119 Tallinn) on Eesti Vabariigis registreeritud ja tegutsev valdusfirma, mille tütarettevõtjad osutavad teenuseid telekommunikatsiooni alal. Alates 1999. aastast on AS-i Eesti Telekom aktsiad noteeritud Tallinna ja Londoni väärtpapieribörsidel (OMX: ETLAT / LSE: EETD).

AS-i Eesti Telekom enamusomanikuks on Baltic Tele AB kaudu Stockholmi börsil noteeritud TeliaSonera AB.

AS-i Eesti Telekom 2006. aasta konsolideeritud aruanded sisaldavad järgmiste ettevõtjate majandustulemusi:



Raamatupidamise aastaaruande koostamisel kasutatud arvestuspõhimõtted

Järgnevalt on kirjeldatud olulisi raamatupidamis põhimõtteid, mida on kasutatud AS-i Eesti Telekom (Emaettevõtte) ja tema tütarettevõtjate (koos nimetatud Grupp) finantsaruannete koostamisel.

Toodud arvestuspõhimõtteid on järjepidevalt rakendatud kõikidele aruandes toodud perioodidele, välja arvatud juhtudel, kui on kirjeldatud teisiti.

Initsialiseeritud ainult identifitseerimiseks
Initialled for the purpose of identification only
Initsiaalid/initials M. M.
Kuupäev/date 26.03.07
PricewaterhouseCoopers, Tallinn

AS EESTI TELEKOM JA TÛTARETTEVÕTJAD
KONSOLIDEERITUD FINANTSARUANNETE LISAD
31. DETSEMBRIL 2006 LÕPPENUD MAJANDUSAASTA KOHTA

Finantsaruanded on koostatud tuhandetes kroonides (EEK)

Koostamise alused

Eesti Telekom Grupi konsolideeritud finantsaruanded on koostatud vastavuses Rahvusvahelistele Finantsaruandluse Standarditele (IFRS), nagu need on vastu võetud Euroopa Liidu poolt.

Eesti Telekom Grupi ettevõtete arvestusvaluutaks on Eesti kroon. Finantsaruanded on koostatud tuhandetes kroonides, kui ei ole öeldud teisiti.

Finantsaruannete koostamisel on lähtutud soetusmaksumuse printsiibist, välja arvatud teatud finantsinstrumendid, mis on kajastatud turuväärtuses.

Käesolev konsolideeritud aruanne on juhatuse poolt allkirjastatud avalikuks avaldamiseks 26. märtsil 2007.

Informatsioon esitusviisi muutmisest 2006. aastal

2006. aastal muudeti Grupi kasumiaruande formaati. Eelnenud perioodidel esitati tegevuskulud lähtudes nende olemusest. Alates 2006. aastast esitatakse tegevuskulud vastavalt nende funktsioonile. Vastavalt eeltoodud muudatusele on muudetud 2005. aasta võrdlusandmete esitust. Juhtkonna arvates annab tegevuskulude esitamine lähtudes kulude funktsioonist aruande kasutajale usaldusväärsema ja vajalikuma ülevaade erinevate funktsioonidega seotud kuludest ning majandustegevuse tulemuse kujunemisest ettevõttes. Mõningaid muutusi on tehtud ka bilansis ja rahavoogude aruandes.

Olulised juhtkonnapoolsed otsused ja hinnangud

Grupp kasutab hinnanguid ja eeldusi selle kohta, mis mõjutavad varade ja kohustuste kajastamist järgmisel finantsaastal. Hinnanguid ja eeldusi analüüsitakse pidevalt ning need põhinevad juhtkonna kogemusel ja muudel teguritel, sealhulgas eeldustel tuleviku sündmuste kohta, mis arvestades olemasolevaid tegureid oleksid realistlikud. Samuti teeb juhtkond hinnanguid rakendades konkreetseid raamatupidamisprintsippe. Juhtkonnapoolsed eeldused ja hinnangud, mis omavad enim mõju ettevõtte varade ja kohustuste bilansilistele väärtustele on järgmised:

a) Äriühenduste käigus tekkinud immateriaalsed varad

Äriühenduse soetusmaksumus allokeeritakse identifitseeritavale varadele, kohustustele ja tingimuslikele kohustustele ning omandatud immateriaalsetele varadele. Eraldiseisvate immateriaalsete varade identifitseerimisel ning nende õiglaste väärtuse hindamisel kasutatakse hinnanguid. Hiljutiste äriühenduste soetuste juures on Grupp identifitseerinud kindlaid kaubamärke ja kliendisuhteid (vaata lisa 7 ja 9). Nende õiglaste väärtuse hindamisel on kasutatud ettevõtte välist eksperte.

b) Materiaalse ja immateriaalse põhivara väärtuse langus

Materiaalsete ja immateriaalsete põhivarade ning pikaajaliste finantsvarade bilansilisi väärtusi testitakse vähemalt kord aastas või koheselt juhul, kui on märke väärtuse langemisest, analüüsides üksikuid varasid, või kokkukuuluvate varade klasse. Kui on indikatsioon võimalikust väärtuse langusest, määratakse vara kaetav väärtus, mis on võrdne kõrgemaga vara neto müügihinnast või kasutusväärtusest. Kasutusväärtus leitakse kasutades diskonteeritud rahavoo meetodit. Allahindluse summa moodustub bilansilise väärtuse ja kaetava väärtuse vahest.

Äritegevuse rahavoo leidmisel diskonteeritud rahavoo meetodil kasutatakse mitmeid olulisi eeldusi ja hinnanguid, näiteks hinnanguid turu kasvule, tuludele, telekommunikatsiooniteenuste turuhindadele, sidevõrkude haldus- ja arenduskuludele ning tööjõuvajadusele. Tulevaste rahavoogude prognoosid tuginevad parimatel tulevaste tulude ja tegevuskulude hinnangutel, mis on tuletatud ajaloolistest trendidest, üldisest turutingimustest, majandusharu trendide ja prognooside ning muust asjakohasest informatsioonist. Kasutatavad eeldused vaadatakse üle juhatuse poolt. Rahavoogude prognoose kohaldatakse kasutades sobivat diskonteerimismäära, mis on tuletatud kapitali hinnast, millele lisandub mõistlik riskipremia hindamispäeva seisuga. Juhul kui grupi mistahes pikaajaliste varade tulevaste rahavoogude projektsioon muutub tulenevalt muudatustest ärimudelid või -strateegias, konkurentsirives või seadusandlikus keskkonnas, võib grupil tekkida vajadus immateriaalse või materiaalse põhivara või pika-ajaliste finantsvarade allahindamiseks.

Intsialiseeritud ainult identifitseerimiseks
Initialed for the purpose of identification only
Initsiaalid/initials M.M
Kuupäev/date 26.03.07
PricewaterhouseCoopers, Tallinn

AS EESTI TELEKOM JA TÛTARETTEVÕTJAD

KONSOLIDEERITUD FINANTSARUANNETE LISAD

31. DETSEMBRIL 2006 LÕPPENUD MAJANDUSAASTA KOHTA

Finantsaruanded on koostatud tuhandetes kroonides (EEK)

c) *Telekommunikatsiooni seadmete ja tarkvara kasulikud eluead*

Ettevõtte juhtkond määrab telekommunikatsiooni seadmetele ja tarkvarale hinnangulise kasuliku eluea ja sellega seotud arvestatava kulumi- ja amortisatsiooninormid. Hinnang tuleneb plaanitud tehnoloogia ja sellega seotud tarkvara elutsüklist. See võib oluliselt muutuda tehniliste uuenduste või konkurentide tegevuse tõttu kõne ja andmeside edastuse vallas. Samuti võidakse seadmeid kasutada algsest hinnangust kauem juhul kui olulisi muutusi tehnoloogias ei toimu.

Telekommunikatsioonivõrgud moodustavad suurima osa grupi materiaalistest põhivaradest. Telekommunikatsioonivõrkude kasuliku eluea pikendamine 10% võrra vähendaks grupi amortisatsioonikulu 32,8 miljoni krooni võrra.

d) *Eraldised ja tingimuslikud varad ning kohustused*

Tingimuslike varade ja kohustuste realiseerumise tõenäosuse hindamisel tugineb juhatuse ajalooliste kogemuste, üldinformatsioonile majanduslikust ja sotsiaalsest keskkonnast ning eeldustele tulevaste arengute ja sündmuste kohta, kasutades selleks parimat neile teada olevat informatsiooni olukorra kohta.

Restruktureerimise või keskkonnaseisundi taastamise eraldisi moodustatakse, kui juba toimunud sündmuse tulemusel on tekkinud selleks juriidiline või sellena tõlgendatav kohustus, on tõenäoline, et tekib vajadus vahendite eraldamiseks kohustuse täitmiseks ning kohustuse eeldatav maht on tõepäraselt hinnatav. Eraldiste suuruse määrab juhtkonna parim võimalik hinnang kohustuse täitmiseks vajalike kulutuste mahule bilansipäeva seisuga. Eraldised diskonteeritakse nende nüüdisväärtusesse, kui diskonteerimise tulemusel on oluline mõju.

Juhul, kui on tegemist paljude sarnaste kohustustega, hinnatakse kohustuste täitmiseks vajalike kulutuste tekkimise tõenäosust kohustuste klassi kui terviku kohta. Eraldis moodustatakse ka siis, kui tõenäosus, et üksikute klassi kuuluvate kohustuste täitmiseks on vaja teha kulutusi, on väike, kuid on tõenäoline, et kohustuste klassi kui terviku täitmiseks on vajalik teatud hulk vahendeid.

e) *Nõuete väärtuse hindamine*

Nõuete väärtuse hindamisel lähtutakse juhtkonna hinnangust võttes arvesse nõuete kaetavust ning tähtaegasid nende nõuete osas, mis ei ole laekunud esialgsel tingimusel. Väärtuse hindamisel kasutatakse juhtkonna hinnangut. Hinnangu tegemisel lähtutakse võlgniku makseraskusest, võimalusest et võlgnik läheb pankrotti või reorganiseeritakse ning maksedistsipliinist mitte kinnipidamisest. Turutingimuste või majandusseisu muutumise tulemusena võib käesolev juhtkonna hinnang muutuda oluliselt. Üle maksetähtaja olevate nõuete laekumise tõenäosus sõltub oluliselt rakendatud protseduuridest.

Uued rahvusvahelise finantsaruandluse standardid, avaldatud standardite muudatused ning Rahvusvahelise Finantsaruandluse Tõlgenduste Komitee (IFRIC) tõlgendused.

Järgmised standardid, täiendused ja tõlgendused on kohustuslikud arvestusperioodile alates 1. jaanuarist 2006, kuid mis ei avalda mõju grupi raamatupidamise arvestuspõhimõtetele:

- IAS 39 ja IFRS 4 (muudatus) – Finantsgarantid;
- IAS 19 (muudatus) – Töövõtjate hüvitised;
- IAS 21 (muudatus) – Valuutakursi muutuste mõjud;
- IAS 39 (muudatus) – Rahavoogude riskimaandamise instrumentide arvestus prognoositava kontsernisese tehingu puhul
- IAS 39 (muudatus) – Õiglase väärtuse optsoon;
- IFRS 1 muudatus – IFRSi esmane rakendamine ja IFRS 6 muudatus - Maavarade uuring ja hindamine, IFRIC 4 Kindlaksmääramine, kas kokkulepe sisaldab renti.
- IFRIC 5 Õigus osalusele kahjutustamise, taastamise ja keskkonna parandamise fondides.
- IFRIC 6 - Spetsiifilisel turul osalemisest tulenevad kohustused- Elektri ja elektroonika kaupade jätmed.

Initialiseeritud ainult identifitseerimiseks Initialed for the purpose of identification only
Initsiaalid/initials <u>M. M</u>
Kuupäev/date <u>26.03.07</u>
PricewaterhouseCoopers, Tallinn

AS EESTI TELEKOM JA TÛTARETTEVÕTJAD
KONSOLIDEERITUD FINANTSARUANNETE LISAD
31. DETSEMBRIL 2006 LÕPPENUD MAJANDUSAASTA KOHTA

Finantsaruanded on koostatud tuhandetes kroonides (EEK)

Välja antud standardid, muudatused ja tõlgendused, mis on välja antud kuid ei ole kohustuslikud 2006 aastale ja mida ei ole varasemalt rakendatud:

- IFRS 7, Finantsinstrumendid: avalikustamise nõuded – jõustub 1. jaanuaril 2007. Juhtkond kaalub selle standardi mõjusid.
- IFRS 8, Ärisegmendid – jõustub 1. jaanuaril 2008. Juhtkond kaalub selle standardi mõjusid.
- IFRIC 7, Finantsaruannete korrigeerimispõhimõtete rakendamine vastavalt IAS 29-le – jõustunud 1. märtsil 2006. Standard ei ole Grupile asjakohane.
- IFRIC 8, IFRS 2 ulatus – jõustunud 1. mail 2006. . Standard ei ole Grupile asjakohane.
- IFRIC 9, Varjatud tuletisinstrumentide ümberhindamine – jõustunud 1. juunil 2006. . Standard ei ole Grupile asjakohane.
- IFRIC 10, Vahearuanded ja vara väärtuse langus – jõustunud 1. novembril 2006. . Standard ei ole Grupile asjakohane.
- IFRIC 11, IFRS 2 – Grupi tehingud omaaktsiatega – jõustub 1. märtsil 2007. . Standard ei ole Grupile asjakohane.
- IFRIC 12, Teenuse kontsessioonikokkulepped – jõustub 1. jaanuaril 2009. . Standard ei ole Grupile asjakohane.

IFRIC 10, 11, 12 ja IFRS 8 ei ole veel jõustunud Euroopa Liidu poolt.

Konsolideerimise põhimõtted

a) Tütarettevõtjad

Ettevõtjat loetakse tütarettevõtjaks, ehk ematettevõtja kontrolli all olevaks, kui üle poole tütarettevõtja hääleõigusest on ematettevõtja kontrolli all, kui ematettevõtja on võimeline kontrollima tütarettevõtja tegevust ja finantspoliitikat ning kui ematettevõtja omab õigust nimetada või tagasi kutsuda enamuse tütarettevõtja nõukogu liikmetest.

Konsolideeritud finantsaruanded sisaldavad kõikide ematettevõtja kontrolli all olevate tütarettevõtjate finantsandmeid. Grupi sisesed tehingud, saldod ja realiseerimata kasumid on elimineeritud. Kui ematettevõtja omandas või loovutas aasta jooksul ettevõtja üle kontrolli, on vastava ettevõtja tulemus kajastatud konsolideeritud finantsaruannetes alates kontrolli omandamise kuupäevast või kuni kontrolli loovutamise kuupäevani.

Investeeringute soetamine tütarettevõtjatesse kajastatakse ostumeetodil. Omandamiskulusid mõõdetakse kui üleantud varade, väljalastud omakapitaliinstrumentide ja tekkivate või tekkida võivate kohustuste õiglast väärtust omandamise kuupäeval, millele lisatakse omandamisega otseselt seotud kulud. Äriühenduse käigus omandatavaid identifitseeritavaid varasid, kohustusi ja potentsiaalseid kohustusi kajastatakse esmakordsel kajastamisel nende õiglasest väärtusest omandamise kuupäeva seisuga ja seda sõltumata vähemusosaluse suurusel. Vahet omandatud osaluse soetusmaksumuse ja omandatud netovara õiglasest väärtuse vahel kajastatakse positiivse või negatiivse firmaväärtusena. Negatiivne firmaväärtus kajastatakse koheselt kasumiaruandes tuluna. Ostumeetodit rakendatakse omandamise kuupäeva seisuga.

Gruppi kuuluvad ettevõtjad kasutavad olulisel osal ühtseid arvestuspõhimõtteid. Vajadusel on harmoniseeritud tütarettevõtjate raamarupidamisprintsipi selleks, et kindlustada ühtlaste raamatupidamisprintsipi järgimine kontserni konsolideeritud aruandes. Arvestuspõhimõtete muutmise korral muudetakse tagasiulatavalt ka eelmiste aruandeperioodide võrdlusandmeid.

Informatsioon Gruppi kuuluvate tütarettevõtjate kohta on toodud lisa 8.

b) Sidusettevõtjad

Sidusettevõtja on ettevõtja, milles grupil on otseselt või kaudselt 20%-50% hääleõigusest, või mille üle grupil on oluline mõjuvõim, kuid ei ole kontrolli. Investeeringud sidusettevõtjatesse võetakse esmalt arvele soetusmaksumuses ning edasine kajastamine toimub kapitaliosaluse meetodil. Grupi investeeringud sidusettevõtjatesse sisaldavad endas soetamisel kajastatud firmaväärtust, minus väärtuse langusest tekkivad allahindlused. (vt. Lisa 2.6).

Investeeringute soetamine sidusettevõtjatesse kajastatakse ostumeetodil sarnaselt investeeringute soetamisega tütarettevõtjatesse.

Initsialiseeritud ainult identifitseerimiseks Initialled for the purpose of identification only	
Initsiaalid/initials	<u>M.M</u>
Kuupäev/date	<u>26.03.07</u>
PricewaterhouseCoopers, Tallinn	

AS EESTI TELEKOM JA TÛTARETTEVÕTJAD

KONSOLIDEERITUD FINANTSARUANNETE LISAD

31. DETSEMBRIL 2006 LÕPPENUD MAJANDUSAASTA KOHTA

Finantsaruanded on koostatud tuhandetes kroonides (EEK)

Investeeringud sidusettevõtjatesse on kajastatud konsolideeritud finantsaruannetes kasutades kapitaliosaluse meetodit, mille kohaselt alginvesteeringut on korrigeeritud ettevõttest saadud kasumi/kahjumiga ning laekunud dividendidega. Kapitaliosaluse meetodi kohaselt on ka Grupi ja sidusettevõtja omavahelistest tehingutest tekkinud realiseerimata kasumid ja kahjumid elimineeritud proportsionaalselt investori osalusega sidusettevõtja aktsia- või osakapitalis.

Tütar- ja sidusettevõtjate aktsiad, mis on soetatud pikemaks perioodiks kui üks aasta, on näidatud pikaajaliste finantsinvesteeringutena.

Informatsioon Grupi kuuluvate sidusettevõtjate kohta on toodud lisas 10.

c) Tehingud seoses vähemusosaga

Grupp kasutab vähemusosaga tehtavate tehingute puhul samasuguseid printsiipe nagu tehingute puhul grupi väliste kolmandate osapooltega. Osaluse müük vähemusosanikele, millest tuleneb grupile kasum või kahjum, kajastatakse kasumiaruandes. Osaluse ostud vähemusosanikelt kajastatakse läbi firmaväärtuse, mis on vahe omandatud osaluse ja selle eest tehtud väljaminekute vahel.

Välisvaluuta

Välisvaluutatehingud arvestatakse tehingu päeval kehtiva Eesti Panga valuutakursiga. Bilansis hinnatakse valuutapõhised rahalised varad ning kohustused ümber bilansipäeval kehtiva Eesti Panga valuutakursiga. Ümberhindamise tulemusena saadud kursikasumid ja -kahjumid kajastatakse aruandeperioodi kasumiaruandes.

Finantsaruannete koostamisel on põhiliselt kasutatud alljärgnevaid valuutakursse:

Valuuta	2006. aasta kurss		2005. aasta kurss	
	31. detsember	Keskmine	31. detsember	Keskmine
Euro	15,64660	15,64660	15,64660	15,64660
USA dollar	11,88180	12,46499	13,22060	12,58756
Rootsi kroon	1,72897	1,690088	1,66071	1,68612
Leedu liti	4,53157	4,53157	4,53157	4,53157
Läti liti	22,43340	22,47352	22,47260	22,47419

Materiaalne põhivara

Põhivara kajastatakse soetusmaksumus, millest on maha arvestatud kulum. Põhivara võetakse arvele soetusmaksumus, mis koosneb ostuhinnast, mittetagastatavatest maksudest ja muudest põhivara kasutuselevõtuga otseselt seonduvatest väljaminekutest. Materiaalse põhivara soetusmaksumus sisaldab ka eeldatavaid demonteerimise, eemaldamise ja asukoha taastamise kulutusi, milleks ettevõtjal tekib kohustus vara paigaldamisel ja kasutamisel. Omatarbeks valmistatud materiaalne põhivara soetusmaksumus sisaldab endas tegelikke valmistamisväljaminekuid.

Materiaalse põhivara objektile tehtud hilisemad väljaminekud kajastatakse põhivarana, kui on tõenäoline, et Grupp saab varaobjektiga seotud tulevast majanduslikku kasu ning varaobjekti soetusmaksumust saab usaldusväärsesti mõõta. Muid hooldus- ja remondikulud kajastatakse kuluna nende toimumise momendil.

Kui materiaalne põhivara objekt koosneb oluliselt erineva kasuliku tööeaga komponentidest, võetakse need komponendid arvele iseseisvate põhivaraobjektidena, määrates neile eraldi amortisatsiooninormid vastavalt nende kasulikule elueale. Sarnase eeldatava kasuliku tööeaga põhivaraühmi arvestatakse kogumitena.

Kui materiaalse põhivara eeldatav kaetav väärtus on püsivalit madalam jääkväärtusest, on vastav vara esitatud hinnatuna eeldatavas kaetavas väärtuses. Kaetav väärtus on võrdne kõrgemaga vara neto müügihinnast, millest on maha arvatud müügikulud, või kasutusväärtusest. Kasutusväärtuse leidmisel on tuginetud järgmiste aastate eeldatavatele diskonteeritud rahavoogudele (vaata ka arvestuspõhimõtet osas „Varade väärtuse langus“). Materiaalse põhivara allahindlus on kajastatud bilansis akumuleeritud kulum suurenemisena ja kasumiaruandes kuluna. Allahindluse tühistamist kajastatakse aruandeaasta kasumiaruandes põhivara allahindluse kahjumi vähendamisena.

Kulumi arvestamisel kasutatakse lineaarse amortisatsiooni meetodit. Kuluminorm määratakse igale materiaalse põhivaraobjektile või kogumile eraldi sõltuvalt selle kasulikust elueast. Materiaalse põhivara eeldatavad kasulikud eluiga inventeeritakse aastainventuuri käigus ning parenduste arvelevõtmisel. Vajaduse korral muudetakse põhivara järelejäänud kasulikkude eluiga. Põhivara objekti kulumit hakatakse arvestama alates selle töökorda seadmisest, st kui see on juhtkonna poolt ette nähtud asukohta viidud ja töökorda seatud. Varaobjekti

Initialiseeritud ainult identifitseerimiseks Initialed for the purpose of identification only
Initialiaid/initials <u>M. M</u>
Kuupäev/date <u>26.03.07</u>
PricewaterhouseCoopers, Tallinn

AS EESTI TELEKOM JA TÛTARETTEVÕTJAD

KONSOLIDEERITUD FINANTSARUANNETE LISAD

31. DETSEMBRIL 2006 LÕPPENUD MAJANDUSAASTA KOHTA

Finantsaruanded on koostatud tuhandetes kroonides (EEK)

amortiseerimine lõpetatakse kui lõppväärtus ületab bilansilist jääkmaksumust, vara lõpiku eemaldamiseni kasutusest või ümberklassifitseerimisel või müügiks hoitavaks põhivaraks. Kulumis arvestust ei lõpetata, kui vara on jäänud kasutamata seisma või kui vara on aktiivselt kasutusest eemaldatud, väljaarvatud juhtudel, kus vara on täielikult amortiseerunud.

Igal bilansipäeval hinnatakse kasutatavate amortisatsioonimäärade, amortisatsioonimeetodi ning lõppväärtuse põhjendatust.

Juhul, kui põhivara kaetav väärtus (s.o kõrgem kahest järgnevast näitajast: õiglane väärtus miinus müügiikulutused või vara kasutusväärtus) on väiksem tema bilansilisest jääkmaksumusest, hinnatakse materiaalse põhivara objektid alla nende kaetavale väärtusele.

Põhivara müügi kasumid ja -kahjumid on summad, mille võrra müügi hind ületab või jääb alla bilansilisele väärtusele ning neid kajastatakse kasumiaruandes.

2006. aasta algusest kehtestas TeliaSonera AB oma 100%-liste ettevõtete jaoks uued ühtsed rakendatavad põhivara kasulikud eluead. Põhjaliku analüüsi tulemusel otsustasid Eesti Telekom grupi ettevõtjad rakendada TeliaSonera AB poolt välja pakutud amortisatsiooniperioode (mõningate kohalikest eripäradest tulenevate muudatustega) ka Eesti Telekom grupis alates 1. maist 2006. Uute perioodide rakendamisega seoses ei tehtud korrekture põhivaradelt juba arvestatud kulumisse. Olemasolevatel põhivaradel korrigeeritakse järelejäänud kasuliku eluea pikkust.

Grupi kasutatavad kuluminormid on järgmised:

	Kuni 30. aprill 2006	Alates 1. maist 2006
• ehitised ja rajatised	3-8% aastas	2-12% aastas
• telekommunikatsiooniseadmed	10-20% aastas	10-20% aastas
• muud masinad ja seadmed	15-40% aastas	3-20% aastas
• muu inventar, sisseseade ja muud	10-50% aastas	20-30% aastas
• Immateriaalsed varad (v.a. firmaväärtus)	individuaalselt,	individuaalselt kuni 20% aastas

Maad ei amortiseerita.

Uute kulunormide rakendamisega seoses langes Grupis aruandeperioodi kulumis kulu hinnanguliselt 114 miljoni krooni võrra.

Rendiarvestus

Kapitalirendina kajastatakse tehingud, mille käigus grupp omandab olulises osas rendivaraga seotud riskid ja hüved. Muud rendid kajastatakse kasutusrendina.

a) Grupp rendileandjana

Rendileandja kajastab kapitalirendi alusel väljarenditud vara oma bilansis nõudena kapitalirendi tehtud netoinvesteeringu summas. Kapitalirendi finantstulu jagatakse rendiperioodile nii, et rendileandja tulumäär oleks igal ajahetkel kapitalirendi netoinvesteeringu jäägi suhtes sama.

Rendiperioodi jooksul tasutavad kasutusrendimaksud kajastatakse tuluna ühtlaselt kogu rendiperioodi jooksul, sõltumata sellest, millal maksed tegelikult aset leiavad. Kasutusrendile antud vara kajastatakse oma bilansis tavakorras, analoogiliselt muule ettevõtte bilansis kajastatavale varale.

b) Grupp rentnikuna

Rentnik kajastab rendi jõustumisel kapitalirendi oma bilansis vara ja kohustusena renditud vara õiglase väärtuse summas või rendimaksede miinimumsumma nüüdsväärtuses, juhul kui see on madalam. Vastav kohustus rendileandjale kajastatakse bilansis kapitalirendikohustusena. Rendimaksud jaotatakse finantskuluks ja kohustuse jääkväärtuse vähendamiseks. Finantskulud jaotatakse rendiperioodile nii, et intressimäär oleks igal ajahetkel rendiperioodi jooksul kohustuse jääkväärtuse suhtes sama. Finantskulud kajastatakse tekkepõhiselt kasumiaruandes, välja arvatud juhul, kui need finantskulud on otseselt seostatavad konkreetse vara soetamisega. Sel juhul kapitaliseeritakse finantskulud vastavalt Grupi üldiste põhimõtete laenukulude arvestamise kohta.

Intsialiseeritud ainult identifitseerimiseks
Initialled for the purpose of identification only
Initsiaalid/Initials M. M
Kuupäev/date 26.03.07
PricewaterhouseCoopers, Tallinn

AS EESTI TELEKOM JA TÛTARETTEVÕTJAD
KONSOLIDEERITUD FINANTSARUANNETE LISAD
31. DETSEMBRIL 2006 LÕPPENUD MAJANDUSAASTA KOHTA

Finantsaruanded on koostatud tuhandetes kroonides (EEK)

Rendipõhivara amortiseeritakse kooskõlas eelpool kirjeldatud amortisatsioonipõhimõtetega, kusjuures maksimaalseks amortisatsiooniperioodiks on vara eeldatav kasulik eluiga.

Rendiperioodi jooksul tasutavad kasutusrendimaksud kajastatakse kuluna ühtlaselt kogu rendiperioodi jooksul.

Immateriaalne põhivara

Firmaväärtus on summa, mille võrra kontrollitava ettevõtja soetusmaksumus ületab selle ettevõtja identifitseeritavate netovarade õiglase väärtuse. Firmaväärtus kajastatakse grupi finantsaruannetes immateriaalse põhivarana ning seda ei amortiseerita. Eraldi identifitseeritud firmaväärtust testitakse vähemalt kord aastas ning kajastatakse soetusmaksumuses miinus langusest tulenevad allahindlused. Firmaväärtuse allahindlust ei tühistata (vt. varade väärtuse langus). Kasumi ja kahjumi arvestamisel, mida saadakse ettevõtte müügist, sisaldavad ka nimetatud raha genereeriva üksusega seotud firmaväärtust.

Muud immateriaalsed varad: litsentsid, patendid, kaubamärgid ja kliendilepingud kajastatakse madalamas jääkväärtusest või kaetavast väärtusest ning neid amortiseeritakse lineaarselt nende eeldatava kasuliku eluea jooksul, mida määratakse iga immateriaalse objekti puhul individuaalselt. Amortisatsioonikulu kajastatakse kasumiaruandes. Kaetav väärtus on võrdne kõrgemaga vara neto müügihinnast, millest on maha arvatud müügikulud, või kasutusväärtusest. Kasutusväärtuse leidmisel on tuginetud järgmiste aastate eeldatavatele diskonteeritud rahavoogudele (vaata ka arvestuspõhimõtet osas „Varade väärtuse langus”). AS-i EMT poolt soetatud mobiilside kolmanda põlvkonna litsentsi amortiseerimist alustati augustis 2003. Vara amortiseerimise perioodiks on litsentsi kasulik eluiga, ehk kümme aastat.

Uurimis- ja arenguväljaminekud

Uurimis- ja arenguväljaminekud kajastatakse nende tekkimise perioodil kasumiaruandes kuluna. Arendustegevuse (või sisemise projekti arendustegevuse faasi) tulemusel tekkiv immateriaalne vara kajastatakse siis ja ainult siis, kui ettevõtte suudab tõestada kõike järgmist:

- a) immateriaalse vara kasutus- või müügikõlblikuks saamine on tehniliselt võimalik.
- b) ettevõtte kavatab immateriaalse vara valmis saada ja seda kasutada või müüa.
- c) ettevõtte on võimalik immateriaalset vara kasutada või müüa.
- d) kuidas immateriaalne vara loob eeldatavat tulevast majanduslikku kasu. Muuhulgas peab ettevõtte tõestama, et eksisteerib turg immateriaalse vara väljundile või immateriaalsele varale endale või; kui seda hakatakse kasutama sisemiselt, siis immateriaalse vara kasulikkust.
- e) immateriaalse vara arendamise lõpetamiseks ja kasutamiseks või müümiseks on olemas piisavad tehnilised, rahalised ja muud vahendid.
- f) ettevõtte suudab usaldusväärselt mõõta immateriaalse vara arendustegevuse väljaminekuid.

Arenguväljaminekud amortiseeritakse 5 aasta jooksul lineaarsel meetodil.

Teised arendamisega seotud kulutused, mis ei vasta vara kajatamise kriteeriumile kajastatakse, kuludes. Arenguväljaminekud, mida eelnevalt kajutati kuluna, hiljem ei kapitaliseerita. Immateriaalse varana kajastatud arenguväljaminekud amortiseeritakse kulusse kuni viie aasta jooksul lineaarsel meetodil alates hetkest, mil vara on kasutusvalmis.

Müügiks hoitav põhivara ja lõpetatud tegevusvaldkonnad

Müügiks hoitav põhivara (või lõpetatud tegevusvaldkonnad) klassifitseeritakse müügiks hoitavaks ning näidatakse kas õiglasest väärtusest miinus müügikulutused või bilansilises maksumuses, olenevalt kumb on madalam juhul, kui nende bilansiline väärtus kaetakse pigem müügitehingu kui jätkuva kasutamise läbi.

Varade väärtuse langus

Piiramatult kasuliku elueaga vara ei amortiseerita vaid kontrollitakse kord aastas vara väärtuse langust, võrreldes vara bilansilist maksumust kaetava väärtusega.

Amortiseeritavate varade puhul hinnatakse vara väärtuse võimalikule langusele viitavate asjaolude esinemist, millisel juhul hinnatakse vara kaetavat väärtust ning võrreldakse seda bilansilise maksumusega.

Väärtuse langusest tekkinud kahjum kajastatakse summas mille võrra vara bilansiline maksumus ületab selle kaetava väärtuse. Vara kaetav väärtus on vara õiglane väärtus, millest on maha lahutatud müügikulutused, või selle kasutusväärtus, vastavalt sellele, kumb on kõrgem. Vara väärtuse languse hindamise eesmärgil hinnatakse kaetavat väärtust kas üksiku varaobjekti või väikseima võimaliku varade grupi kohta, mille jaoks on võimalik rahavoogusid eristada (*cash generating unit*).

Initialiseeritud ainult identifitseerimiseks Initialled for the purpose of identification only
Initsiaalid/initials <u>M. M</u>
Kuupäev/date <u>26.03.07</u>
PricewaterhouseCoopers, Tallinn

AS EESTI TELEKOM JA TÛTARETTEVÕTJAD

KONSOLIDEERITUD FINANTSARUANNETE LISAD

31. DETSEMBRIL 2006 LÕPPENUD MAJANDUSAASTA KOHTA

Finantsaruanded on koostatud tuhandetes kroonides (EEK)

Varade allahindlusi kajastatakse aruandeperioodi kuluna.

Kord alla hinnatud varade puhul hinnatakse igal järgmisel bilansikuupäeval, kas võib olla tõenäoline, et vara kaetav väärtus on vahepeal tõusnud (v.a firmaväärtus, mille allahindlusi ei tühistata).

Varud

Varud võetakse arvele soetusmaksumuses, mis koosneb ostuhinnast, mittetagastatavatest maksudest ja soetamisega seotud veo- ning teistest otsesest väljaminekutest, millest on maha arvatud hinnaalandid.

Varud on hinnatud lähtudes sellest, mis on madalam, kas soetusmaksumus või neto realiseerimismaksumus. Neto realiseerimismaksumus tähendab eeldatavat tavalist müügihinda, millest on maha arvatud eeldatavad kulud varude müügiks.

Kulusse arvestamisel rakendatakse FIFO meetodit.

Finantsvarad ja -kohustused

Finantsvaradeks loetakse raha, aktsiaid ja muid väärtapabereid, ostjatelt laekumata arveid, viitlaekumisi ja muid lühi- ja pikaajalisi nõudeid. Finantskohustusteks loetakse tarnijatele tasumata arveid, viitvõlgasid ning muid lühi- ja pikaajalisi võlakohustusi.

Finantsvarad ja -kohustused võetakse algselt arvele nende soetusmaksumuses, milleks on antud finantsvara või -kohustuse eest makstud või saadud tasu õiglane väärtus. Algne soetusmaksumus sisaldab kõiki finantsvara või -kohustusega otseselt seotud kulutusi.

Finantsvarad ja -kohustused kajastatakse bilansis hetkel, kui grupile läheb üle omandiõigus vastavalt finantsvara või -kohustuse lepingu tingimustele.

a) Laenud ja nõuded

Laenud ja nõuded on fikseeritud või kindlaksmääratavate maksetega tuletisinstrumentideks mitteolevad finantsvarad, mis ei ole noteeritud aktiivsel turul. Laenud ja nõuded kajastatakse käibevaradena, välja arvatud juhul kui nende tasumise tähtaeg on hiljem kui 12 kuu jooksul pärast bilansikuupäeva. Selliseid varasid kajastatakse põhivarana.

b) Lunastustähtajani hoitavad investeeringud

Lunastustähtajani hoitavate investeeringutena kajastatakse fikseeritud või kindlaksmääratavate maksete ja fikseeritud lunastustähtajaga tuletisinstrumentideks mitteolevaid finantsvarasid, mida kontsernil on kindel kavatsus ja suutlikkus hoida lunastustähtajani. Lunastustähtajani hoitavaid investeeringuid kajastatakse amortiseeritud soetusmaksumuses, millest on vajadusel maha arvestatud väärtuse langusest tulenevad allahindlused ning kasutades efektiivse intressimäära meetodit. Juhul, kui Grupp müüb olulise osa lunastustähtajani hoitavatest investeeringutest ennetähtaegselt, klassifitseeritakse lunastustähtajani hoitavad investeeringud ümber müügiotel finantsvaraks. Lunastustähtajani hoitavad investeeringud klassifitseeritakse põhivaraks, väljaarvatud need, mille lunastustähtaeg on 12 kuu jooksul bilansipäevast ning mida kajastatakse lühiajaliste finantsinvesteeringutena.

Investeeringu müügil kajastatakse bilansilise maksumuse ja neto realiseerimismaksumuse vahe vastavalt kas aruandeperioodi finantstuluna või -kuluna.

Investeeringute õiglase väärtuse hinnang põhineb turuhinnal. Juhul, kui aktiivne turg puudub (ja noteerimata väärtapaberite puhul), kasutab Grupp erinevaid väärtuse hindamise tehnikaid õiglase väärtuse leidmiseks. Nende hulgas kasutatakse sõltumatute osapoolte vaheliste tehingute andmeid, samaväärsete instrumentide võrdlusi, diskonteeritud rahavoo analüüsi ja optiooni hindamise mudeleid, tehes kõik selleks, et oleks maksimaalselt kasutatud turupõhiseid sisendeid ning võimalikult vähe ettevõtte spetsiifilisi sisendeid.

Initialiseeritud ainult identifitseerimiseks Initialled for the purpose of identification only
Initsiaalid/initials <u>M.M</u>
Kuupäev/date <u>26.03.07</u>
PricewaterhouseCoopers, Tallinn

AS EESTI TELEKOM JA TÛTARETTEVÕTJAD

KONSOLIDEERITUD FINANTSARUANNETE LISAD

31. DETSEMBRIL 2006 LÕPPENUD MAJANDUSAASTA KOHTA

Finantsaruanded on koostatud tuhandetes kroonides (EEK)

c) Nõuded

Lühiajalisi nõudeid ostjate vastu kajastatakse korrigeeritud soetusmaksumuse meetodil. Vara väärtuse langusest tingitud allahindlus tehakse juhul, kui on objektiivseid tõendusmaterjale selle kohta, et kontsern ei suuda koguda kokku kõiki saadaolevaid summasid vastavalt nõuete tingimustele. Sellisteks olukordadeks võivad olla deebitori olulised finantsraskused, pankrot või oma kohustuste mittetäitmine kontserni ees. Allahindluse summa on bilansilise väärtuse ja kaetava väärtuse vahe, milleks on tulevikus oodatavate rahavoogude summa, diskonteeritud efektiivse intressimääraga.

Pikaajalised nõuded ostjate vastu ning pikaajalised antud laenud on kajastatud nõude nüüdisväärtuses, millest on mahaarvatud ebatõenäoliselt laekuvad summad. Tõenäoliselt laekuvate nõuete nimiväärtuse ja nüüdisväärtuse vahet kajastatakse nõude laekumistähtajani jäänud perioodi jooksul intressituluna kasumiaruandes, kasutades vastava nõude sisemist intressimäära.

Intressi mittekanndvad laenud või turuintressimäärast erineva intressimääraga laenud kajastatakse nõude tekkimisel nüüdisväärtuses, kasutades turul kehtivat intressimäära ning nõude nimiväärtuse ja nüüdisväärtuse vahet amortiseeritakse nõude maksmistähtajani jäänud perioodi jooksul. Esmane ümberhindlus nüüdisväärtusesse ning edasine nõude nimiväärtuse ja nüüdisväärtuse amortisatsioon kajastatakse kasumiaruandes

d) Nõuete faktooring

Faktooring on nõuete üleandmine (müük), kus sõltuvalt faktooringlepingu tingimustest on ostjal õigus teatud aja jooksul nõue müüjale tagasi müüa (regressõigusega faktooring) või tagasimüügi õigus puudub ning kõik nõudega seotud riskid ja tulud lähevad sisuliselt üle müüjalt ostjale (regressiõigusega faktooring).

Juhul, kui nõude müüjal säilib nõude tagasiostukohustus, kajastatakse tehingut kui finantseerimistehingut (st. nõude tagatisel võetud laenu), mitte kui müüki. Nõuet ei loeta faktooringu tagajärjel müüduks, vaid see kajastatakse bilansis seni, kuni nõue on laekunud või regressiõigus aegunud. Faktooringtehingust tekkinud faktooringkohustust kajastatakse analoogiliselt muudele laenukohustustele.

Juhul, kui tagasiostukohustust ei ole ning kontroll nõude ja temaga seotud riskide ja tulude üle läheb üle ostjale, kajastatakse tehingut nõude müügina. Kulu nõuete müügist kajastatakse kas finantskuluna (analoogiliselt intressikulule) või nõuete allahindluse kuluna, sõltuvalt sellest, kas faktooringtehing tehti rahavoogude juhtimise või krediidiriski maandamise eesmärgil.

e) Kohustused

Kõik finantskohustused (võlad tarnijatele, võetud laenud, viitvõlad ning muud lühi- ja pikaajalised võlakohustused) võetakse arvele nende soetusmaksumuses, mis sisaldab ka kõiki soetamisega otseselt kaasnevaid kulusi. Edasine kajastamine toimub korrigeeritud soetusmaksumuse meetodil.

Lühiajaliste finantskohustuste korrigeeritud soetusmaksumus on üldjuhul võrdne nende nominaalväärtusega, mistõttu lühiajalisi finantskohustusi kajastatakse bilansis maksmisele kuuluvas summas. Pikaajaliste finantskohustuste korrigeeritud soetusmaksumuse arvestamiseks võetakse nad algselt arvele saadud tasu õiglases väärtuses (millest on maha arvatud tehingukulutused), arvestades perioodidel kohustustelt intressikuluna, kasutades sisemise intressimäära meetodit.

Laenudega seotud kulusid ei kapitaliseerita, vaid kantakse kuludeks nende tekkimise perioodil.

Finantskohustus liigitatakse lühiajaliseks, kui selle tasumise tähtaeg on kaheteist kuu jooksul alates bilansikuupäevast; või ettevõtte pole tingimusteta õigust kohustise tasumist edasi lükata rohkem kui 12 kuud pärast bilansikuupäeva.

Eraldised

Eraldistena kajastatakse bilansis aruandeperioodil või eelnevatel perioodidel tekkinud kohustusi, millel on seaduslik või lepinguline alus, mis nõuab tulevikus varast loobumist ja mille maksumust saab usaldusväärset määrata, kuid mille lõplik maksumus või maksetähtaeg ei ole kindlalt fikseeritud. Eraldiste hindamisei on lähtutud juhatuse hinnangust, kogemustest ja vajadusel ka sõltumatute ekspertide hinnangutest.

Rekonstrueerimiseraldisi kajastatakse ulatuses, mil eksisteerib juriidiline või sellena tõlgendatav kohustus kolmandate isikute ees. Varade soetushinda arvestatakse sisse hinnangulised vara lammutamise ja eemaldamise ning keskkonna taastamise kulud. Muudatused lammutuse, eemaldamise ja keskkonna taastamise kulude maksumuse hinnangutes lisatakse või lahutatakse varade bilansilist väärtust. Hinnangute muudatus

Initialiseeritud ainult identifitseerimiseks Initialled for the purpose of identification only
Intsiaalid/initials <u>McM</u>
Kuupäev/date <u>26.03.07</u>
PricewaterhouseCoopers, Tallinn

AS EESTI TELEKOM JA TÛTARETTEVÕTJAD
KONSOLIDEERITUD FINANTSARUANNETE LISAD
31. DETSEMBRIL 2006 LÕPPENUD MAJANDUSAASTA KOHTA

Finantsaruanded on koostatud tuhandetes kroonides (EEK)

ulatuses, mis tingiks negatiivse bilansilise väärtuse, kajastatakse läbi kasumiaruande. Muudatuste mõju amortisatsioonikuludele kajastatakse tulevastel perioodidel.

Pensionieraldiste arutamise aluseks on võetud vastavad töövõtjatega sõlmitud lepingud, millest tulenevad pensionikohustused on kindla ajaperioodiga. Grupil ei ole muid pensionikohustusi, kui üksnes need, mis on tekkinud kindlate minevikus sõlmitud lepingute alusel. Neid kajastatakse bilansis kohustuse tekkimisel nüüdisväärtuses.

Lahkumishüvitiste eraldis kajastatakse siis, kui ettevõtja on väljendanud oma kavatsust lõpetada lepinguline töösuhe tavakorras vastavalt tööandja ja -võtja kokkuleppele või enne töötajate seadusejärgset pensionile siirdumist. Kavatsust loetakse selgelt väljendatuks siis, kui ettevõtjal on töösuhete lõpetamiseks detailne kirjalik plaan ja puuduvad reaalsed võimalused selle plaani elluviimisest loobumiseks.

Muud tingimuslikud kohustused, mis teatud tingimustel võivad muutuda kohustusteks, on avalikustatud aastaaruande lisades tingimuslike kohustustena.

Maksustamine

a) Ettevõtte tulumaks

Vastavalt kehtivale seadusandlusele Eestis ettevõtete kasumit ei maksustata, mistõttu ei eksisteeri ka edasilükkunud tulumaksu nõudeid ega kohustusi. Kasumi asemel maksustatakse Eestis jaotamata kasumist väljamakstavaid dividende maksumääraga 22/78 (kuni 31. detsember 2006 kehtis maksumäär 23/77, ning kuni 31. detsember 2005 – maksumäär 24/76) netodividendina väljamakstud summalt. Dividendide väljamaksmisega kaasnevat ettevõtte tulumaksu kajastatakse kasumiaruandes tulumaksukuluna samal perioodil kui dividendid välja kuulutatakse, sõltumata sellest, millise perioodi eest need on välja kuulutatud või millal need tegelikult välja makstakse.

b) Muud maksud

Muud maksud, mis mõjutavad grupi kulusid, ning nende maksumäärad 2006. aastal:

- sotsiaalmaks - 33% töötajatele tehtud väljamaksetelt ja erisoodustustelt;
- töötuskindlustusmaks - 0,3% töötajatele tehtud väljamaksetelt;
- erisoodustuste tulumaks - 23/77 töötajatele tehtud erisoodustustelt (2005.a. – 24/76);
- tulumaks ettevõtlusega mitteseotud kuludelt - 23/77 ettevõtlusega mitteseotuks loetavatelt kuludest; (2005.a. – 24/76);
- maamaks - 0,5-2% maa maksustamishinnast aastas.

Sihtfinantseerimine

Sihtfinantseerimine kajastatakse õiglases väärtuses. Sihtfinantseerimist ei kajastata tuluna enne, kui eksisteerib piisav kindlus, et ettevõtte vastab sihtfinantseerimisega seotud tingimustele ja sihtfinantseerimine laekub.

Sihtfinantseerimist kajastatakse tuluna nendes perioodides, mil leiavad aset kulud, mille kompenseerimiseks sihtfinantseerimine on mõeldud.

Sihtfinantseerimisega soetatud masinad ja seadmed kajastatakse põhivarana kui viit-sihtfinantseerimine ja krediteeritakse kulusse lineaarselt soetatud vara kasuliku eluea jooksul.

Tegevuskulude sihtfinantseerimisel kajastatakse tulu sihtfinantseerimisest proportsionaalselt sellega seonduvate kuludega. Kasumiaruandes kajastatakse kompenseeritavat kulu ja saadud toetust mõlemal eraldi.

Tulude arvestus

Tulu kajastatakse saadud või saadaoleva tasu õiglases väärtuses kaupade müügist ettevõtte tavapärase äritegevuse käigus. Käibe moodustavad peamiselt sidetasud, mille hulka kuuluvad sidumistasud, välisühenduste tasud, püsitasud, ühendus- ja installeerimistasud ning teenustasud.

Tulu kajastatakse teenuse osutamise perioodis, arvestades tegelikku sidemahtu või perioodi jooksul, või kui toode on üle antud. Liitumisei tasutud lepingutasud kajastatakse tuluna lepinguperioodi jooksul.

Initialiseeritud ainult identifitseerimiseks Initialled for the purpose of identification only
Initsiaalid/initials M. M
Kuupäev/date 26.03.07
PricewaterhouseCoopers, Tallinn

AS EESTI TELEKOM JA TÛTARETTEVÕTJAD
KONSOLIDEERITUD FINANTSARUANNETE LISAD
31. DETSEMBRIL 2006 LÕPPENUD MAJANDUSAASTA KOHTA

Finantsaruanded on koostatud tuhandetes kroonides (EEK)

Tulud kõnekaartidelt ning ettemaksuga kaartidelt kajastatakse vastavalt kõneaja tegelikule kasutusele. Kasutamata edasikantud kõneminutite tulud kajastatakse vastavalt teenuse tegelikule kasutamisele.

Liitumistasud kajastatakse liitumisel, juhul, kui need tasud ei sisalda tulevaste teenuste tulusid, vaid ainult kompensatsiooni liitumisega seonduvate kulude eest.

Lõppkliendile sisuteenuste eest arveldamisel kajastatakse tulusid netona juhul, kui Grupp tegutseb agendina st ilma riskide ja hüvede endale võtmata.

Klientidele pakutakse ka erinevaid tooteid ja teenuseid koondatuna pakettidesse. Sellistes pakkumistes võib sisalduda mitme toote üleandmine või mitme teenuse osutamine. Mõnel juhul sisaldab pakkumine ka toote installeerimist, käivitamist või aktiveerimist, mille eest tasutakse fikseeritud tasu või fikseeritud tasu, mis on kombineeritud perioodiliste maksetega. Telekommunikatsiooniseadmeid vaadeldakse eraldi osutatavast teenusest juhul, kui nende kliendile üleantavate seadmete jaoks eksisteerib ka eraldi turg, see tähendab, et nendega oleks võimalik ka teenusest eraldatuna kaubelda. Taoliste kaupadega seotud kulud kajastatakse sama-aegselt müügituludega. Kombineeritud lepingud jaotatakse osadeks, kui eraldiseisvad osad vastavad jaotamise kriteeriumile. Lepingutingimused allokeeritakse eraldiseisvatele osadele vastavalt nende õiglase väärtuse proportsioonile, teatavate piirangutega. Müügitulu jaotatakse seadmete ja teenuste vahel proportsionaalselt vastavalt üksikute elementide õiglasele väärtusele.

Kohaldatud seadmete puhul, mis on kasutatavad vaid koos kindlate grupi poolt pakutavate toodete või teenustega, ei toimu nendega seotud tulude eraldamist ning kogu teenitav tulu perioodiseeritakse üle teeninduslepingu kehtivuse perioodi. Üldjuhul ei ole kliendil võimalust teeninduslepingu lõppedes seadmete omanikuks saada (näiteks DigiTV). Taoliste lepingutega seotud tulud kajastatakse teeninduslepingu kehtimise jooksul, kuid osa perioodilisest fikseeritud tasust kajastatakse tulevaste perioodide kuluna katmaks lepingu lõppemisel tekkivaid kulusid (haldus ja seadmete uuendamine).

Sidumistasudelt teenitavad tulud kajastatakse tekkepõhiselt iga arvestusperioodi lõpus võttes aluseks erinevatelt partneritelt tegelikult sissetulnud kõneminutite hulga. Tekkepõhised tulud korrigeeritakse tegelikeks tuludeks pärast lepingupartneriga kooskõlastamist.

Tulu teenuste osutamisest kajastatakse teenuse osutamise momendil, kui on tõenäoline tulude laekumine ning on võimalik hinnata seonduvaid kulusid. Juhul kui teenuse osutamine kestab pikema perioodi, siis kajastatakse tulu lähtudes teenuse valmidusastmest bilansipäeval.

Tulu kaupade müügist kajastatakse siis, kui kõik olulised omandiga seotud riskid ja hüved on läinud üle ostjale, müügitulu ja tehinguga seotud kulu on usaldusväärselt määratav ning tehingust saadava tasu laekumine on tõenäoline.

Intressitulu ja dividenditulu kajastatakse siis, kui selle suurus ja laekumise tõenäosus on teada. Intressitulu arvestatakse tekkepõhisele väljaarvatud juhtudel, kui selle laekumine ei ole tõenäoline. Dividenditulu kajastatakse dividendide väljakuulutamisel.

Raha ja rahavood

Rahavoogude aruandes kajastatakse raha ja raha ekvivalentidena kassa, pangakontode, koheselt tagasimakstavate deposiitide ning lühiajaliste väga likviidsete pangadeposiitide (tähtajaga alla kolme kuu) jääke.

Bilansipäevajärgsed sündmused

Finantsaruannetes kajastuvad olulised varade ja kohustuste hindamist mõjutavad asjaolud, mis ilmnesid bilansipäeva ja juhatuse poolt aruande koostamispäeva vahemikul, kuid on seotud aruandeperioodil või eelnevatel perioodidel toimunud tehingutega.

Bilansipäevajärgsed sündmused, mida ei ole varade ja kohustuste hindamisel arvesse võetud, kuid mis oluliselt mõjutavad järgmise majandusaasta tulemust, on avalikustatud raamatupidamise aastaaruande lisades.

Segmendiaruandlus

Äritegevuse segment on ettevõtte eristatav majandustegevuse osa, mis hõlmab sarnaseid tooteid/teenuseid või omavahel seotud toodete/teenuste gruppi ning mille riskid ja tootlus erinevad teiste äritegevuse segmentide omast. Geograafiline segment on ettevõtte eristatav majandustegevuse osa, mis tegeleb toodete/teenuste pakkumisega teatud majanduskeskkonnas, mille riskid ja tootlus erinevad teistes majanduskeskkondades tegutsevatest ettevõtte osadest.

Initialiseeritud ainult identifitseerimiseks Initialled for the purpose of identification only
Initsiaalid/initials <u>M. M</u>
Kuupäev/date <u>26.03.07</u>
PricewaterhouseCoopers, Tallinn

AS EESTI TELEKOM JA TÛTARETTEVÕTJAD

KONSOLIDEERITUD FINANTSARUANNETE LISAD

31. DETSEMBRIL 2006 LÕPPENUD MAJANDUSAASTA KOHTA

Finantsaruanded on koostatud tuhandetes kroonides (EEK)

Aruandes on avaldatud informatsioon grupi segmentide kohta nii ärisegmentide (segmentiaruandluse põhiformaat) kui geograafiliste segmentide (segmentiaruandluse lisaformaad) lõikes.

Grupi ärisegment, ehk tegevusharu, on eristatav majandustegevuse osa, mis hõlmab sarnaste teenuste või kaupade müügiga seotud tegevust ning sisaldab riske ja tulusid, mis erinevad teistest grupi tegevusharude riskidest ja tuludest.

Geograafiline segment on Grupi osa, mis osutab teenuseid teatud majanduskeskkonnas ning mille riskid ja kasumlikkus erinevad teistes majanduskeskkondades tegutsevate ettevõtja osade omast. Enamus AS-i Eesti Telekom grupi müügitulust teenitakse Eesti siseturult.

Konsolideeritud finantsaruannetes eristatakse kahte peamist tegevusharu: fikseeritud sidevõrgu teenused ja mobiilside teenused.

Tegevusharu kulu on kulu, mis tekib tegevusharu majandustegevuse tagajärjel ning on selgelt seostatav vastava tegevusharuga.

Tegevusharu tulemiks on tegevusharu tulud, millest on maha lahutatud vastavad kulud. Tegevusharu tulem arvestatakse enne vähemusosaluse korrigeerimiskandeid.

Tegevusharu varade hulka kuuluvad tegevusharu majandustegevuses kasutusele olevad varad, mis on otseselt seostatavad vastava tegevusharuga. Tegevusharu kohustuste hulka kuuluvad tegevusharu majandustegevuse tulemusena tekkinud kohustused, mis on otseselt seostatavad vastava tegevusharuga.

Investeeringute hulka kuuluvad kogu perioodi jooksul tegevusharus pika kasutuseaiga varade soetamiseks tehtud väljaminekud (materiaalsed ja immateriaalsed põhivarad).

Kohustuslik reservkapital

Vastavalt äriseadustikule on moodustatud kohustuslik reservkapital. Igal majandusaastal tuleb reservkapitali kanda vähemalt 1/20 puhaskasumist, kuni reservkapital moodustab 1/10 aktsiakapitalist. Reservkapitali võib kasutada kahjumi katmiseks, samuti osakapitali suurendamiseks. Reservkapitalist ei või teha aktsionäridele väljamakseid.

Puhaskasum aktsia kohta

Tava puhaskasum aktsia kohta leitakse jagades aruandeaasta puhaskasumi perioodi kaalutud keskmise emiteeritud lihtaktsiate arvuga.

Lahustatud tulu aktsia kohta arvutamiseks korrigeeritakse lihtaktsionäridele omistatavat puhaskasumit ja kaalutud keskmist olemasolevate aktsiate arvu kõikide lahustatud potentsiaalsete lihtaktsiatega, millel on lahustav mõju puhaskasumile aktsia kohta. Kuna AS-i Eesti Telekom puuduvad finantsinstrumendid, mis võivad tulevikus lahustada puhaskasumit aktsia kohta, on tava puhaskasum ja lahustunud puhaskasum aktsia kohta võrdsed.

Informatsioon emaettevõtte põhjaruannete kohta

Vastavalt Eesti Raamatupidamise Seadusele tuleb lisades avaldada informatsioon konsolideeriva üksuse konsolideerimata põhjaruannete kohta. Nimetatud informatsioon on toodud lisas 32. Esitatud on emaettevõtte bilanss, kasumiaruanne, omakapitali muutuste aruanne ja rahavoogude aruanne. Nimetatud põhjaruanded ei moodusta täielikku aruannet. Emaettevõtte põhjaruanded on koostatud kasutades samu arvestusmeetodid ja hindamisalused, mida on kasutatud konsolideeritud aruannete koostamisel.

Pikaajalised finantsinvesteeringud tütarettevõtjatesse emaettevõtte põhjaruannetes on kajastatud soetusmaksumuses vastavalt „IAS 27 Konsolideeritud ja konsolideerimata finantsaruanded”.

Initialiseeritud ainult identifitseerimiseks Initialed for the purpose of identification only
Initsiaalid/initials <u>M. M.</u>
Kuupäev/date <u>26.03.07</u>
PricewaterhouseCoopers, Tallinn

2. Segmendiaruandlus

Konsolideeritud finantsaruannetes eristatakse kahte peamist segmenti – fikseeritud side ja mobiilside.

Fikseeritud side: haru tegevusvaldkonnaks on riigisisese telekommunikatsioonivõrgu opereerimine, fikseeritud telekommunikatsiooniteenuste ning nendega seotud lisandväärtusteenuste pakkumine, samuti sellega seotud muude teenuste pakkumine, tootmine, turustamine ja müük. Fikseeritud side harusse kuuluvad grupi ettevõtjatest Elion Ettevõtte AS, AS Elion Esindus, AS EsData, MicroLink Grupp Eesti ja Viru Net OÜ.

Mobiilside: haru tegevusvaldkonnaks on mobiilsidevõrkude ja -süsteemide opereerimine ning mobiilsidega seotud teenuste tootmine, turustamine ja müük. Mobiilside harusse kuuluvad grupi ettevõtjatest AS EMT, EMT Esindused AS, AS Mobile Wholesale ja Serenda Invest OÜ.

Aruandes näidatud tegevusharudevahelised käibed kajastavad loetletud kolme tegevusharu omavahelisi tulusid ja kulusid. Samasse tegevusharusse kuuluvate ettevõtjate omavahelised käibed on aruande koostamisel elimineeritud.

AS-i Eesti Telekom Grupi kõik varad paiknevad Eestis.

AS EESTI TELEKOM JA TÛTARETTEVÕTJAD
KONSOLIDEERITUD FINANTSARJANNETE LISAD
31. DETSEMBRIL 2006 LÕPPENUD MAJANDUSAASTA KOHTA

Finantsarjanded on koostatud tuhandetes kroonides (EEK)

(a) Segmendiaruandluse põhiformaat - tegevusharud

	Fikseeritud side		Mobiilside		Jactamata osa		Konsolideeritud	
	2006	2005	2006	2005	2006	2005	2006	2005
Müügitulu	2 929 821	2 585 454	3 502 152	3 080 456	-	-	6 431 973	5 665 910
Tegevusharudevaheline käive	(211 881)	(182 415)	(452 358)	(324 123)	-	-	(664 239)	(506 538)
Müügitulu kokku	2 717 940	2 403 039	3 049 794	2 756 333	-	-	5 767 734	5 159 372
Ärikasum / (-kahjum)	571 189	494 960	1 101 698	921 470	(26 514)	(18 579)	1 646 373	1 397 851
Finantstulud							42 768	40 820
Finantskulud							(1 950)	(3 030)
Muud finantstulud / (-kulud), neto							40 818	37 790
Finantstulud / (-kulud) sidusettevõtjate aktsiateit ja osadelt, neto	59	1 084	134	(632)			193	452
Kasum enne tulumaksustamist							1 687 384	1 436 093
Dividendide tulumaks							(373 377)	(348 515)
Aruandeaasta puhaskasum							1 314 007	1 087 578

Intialiseeritud ainult identifitseerimiseks
 Initialled for the purpose of identification only
 Initsiaalid/initials M. M
 Kuupäev/date 26.03.07
 PricewaterhouseCoopers, Tallinn

AS EESTI TELEKOM JA TÛTARETTEVÕTJAD
KONSOLIDEERITUD FINANTSARUANNETE LISAD
31. DETSEMBRIL 2006 LÕPPENUD MAJANDUSAASTA KOHTA

Finantsaruanded on koostatud tuhandetes kroonides (EEK)

Muu informatsioon tegevusharude kaupa

	Fikseeritud side		Mobiilside		Jactamata osa		Konsolideeritud	
	2006	2005	2006	2005	2006	2005	2006	2005
Varad kokku (v. a. sidusettevõtjate aktsiad ja osad ning firmaväärtus)	2 532 512	2 228 407	1 939 985	1 858 785	232 540	513 940	4 705 037	4 601 132
Firmaväärtus	50 834	55 416	38 848	-	-	-	89 682	55 416
Investeeringud sidusettevõtjatesse	8 030	927	9 217	2 024	-	-	17 247	2 951
Varad kokku	2 591 376	2 284 750	1 988 050	1 860 809	232 540	513 940	4 811 966	4 659 499
Kohustused kokku	642 825	396 991	423 881	308 044	(368 119)	(86 033)	698 587	619 002
Materiaalse ja immateriaalse põhivara soetus	496 457	414 911	274 309	190 657	12	116	770 778	605 684
Kulum ja varaväärtus	299 530	386 877	243 984	366 157	48	(293)	543 562	752 741
Firmaväärtuse allahindlus väärtuse languse tõttu	4 774	-	-	-	-	-	4 774	-

Initialiseeritud ainult identifitseerimiseks
 Initialed for the purpose of identification only
 Initsiaalid/initials M. M
 Kuupäev/date 26.03.07
 PricewaterhouseCoopers, Tallinn

AS EESTI TELEKOM JA TÛTARETTEVÕTJAD
KONSOLIDEERITUD FINANTSARUANNETE LISAD
31. DETSEMBRIL 2006 LÕPPENUD MAJANDUSAASTA KOHTA

Finantsaruanded on koostatud tuhandetes kroonides (EEK)

3. Kasumiaruande lisainformatsioon

	2006	2005
(a) Müügitulu		
Mobiilside	2 902 067	2 670 056
Fikseeritud kõneteenused	1 368 363	1 441 897
Teenused, paigaldamine ning klientide seadmed	791 509	387 764
Internet	549 693	418 267
Andmeside ja IT	487 988	339 738
Muud	909 003	723 881
Grupisisene käive	(1 240 889)	(822 231)
	5 767 734	5 159 372
(b) Tegevuskulud funktsioonide lõikes		
Müüdud kaupade ja teenuste kulud	3 260 113	2 958 335
Turustus-, üldhalduskulud ning uurimis- ja arendusväljaminekud		
<i>Müügikulud</i>	496 187	566 968
<i>Üldhalduskulud</i>	412 546	244 903
<i>Uurimis- ja arendusväljaminekud</i>	121	121
	908 854	811 992
	4 168 967	3 770 327
(c) Tegevuskulud olemuse lõikes		
Müüdud kauba kulud	1 745 293	1 097 896
Võrgukulud, sidumistasud	1 740 100	1 538 659
Muud kauba ja teenuste müügikulud	90 342	202 037
	3 575 735	2 838 592
Palgakulu	483 534	395 984
Sotsiaalmaksud	167 902	135 846
Muud tööjõukulud	38 141	31 208
	689 577	563 038
Turustuskulud	184 128	173 816
Infotehnoloogia	71 700	40 203
Rendi- ja liisingutasud	48 377	36 485
Autode ja muu seadmete rent	38 142	37 429
Energiakulud	35 310	33 228
Lähetuskulud	9 268	3 359
Konsultatsiooniteenused	6 206	5 030
Auditorteenuste kulud	3 569	2 171
Nõuete allahindluse muutus	(14 201)	12 812
Muud kulud	51 881	56 275
	4 699 692	3 802 438
Grupisesed kulud	(1 079 061)	(784 852)
Grupivälised ärikulud kokku	3 620 631	3 017 586
Kulum ja väärtuse langus	548 336	752 741
Ärikulud kokku	4 168 967	3 770 327

Initialiseeritud ainult identifitseerimiseks
 Initialled for the purpose of identification only
 Initsiaalid/initials M. M.
 Kuupäev/date 26.03.07
 PricewaterhouseCoopers, Tallinn

AS EESTI TELEKOM JA TÛTARETTEVÕTJAD
KONSOLIDEERITUD FINANTSARUANNETE LISAD
31. DETSEMBRIL 2006 LÕPPENUD MAJANDUSAASTA KOHTA

Finantsaruanded on koostatud tuhandetes kroonides (EEK)

3. Kasumiaruande lisainformatsioon (järg)

	2006	2005
(d) Muud äritulud ning ärikulud		
Muud äritulud		
Kasum põhivara müügist	35 196	9 256
Kasum valuutakursi muutusest	4 068	3 184
Saadud viivised ja trahvid	3 603	1 908
Muud	10 144	8 692
	53 011	23 040
Muud ärikulud		
Kahjum valuutakursi muutusest	3 872	2 861
Makstud viivised ja trahvid	882	2 996
Kahjum põhivara müügist	651	1 692
Muud	-	6 685
	5 405	14 234
Neto mõju kasumile	47 606	8 806
(e) Kulum ja väärtuse langus		
Tootmine	481 321	671 498
Haldus	34 830	4 992
Müük	32 185	76 251
	548 336	752 741
(f) Muud finantstulud / (-kulud)		
Intressitulu	42 177	39 748
Kasum valuutakursi muutustest	591	1 072
	42 768	40 820
Kahjum valuutakursi muutusest	1 269	221
Intressikulu	681	2 809
	1 950	3 030
Neto mõju kasumile	40 818	37 790

AS EESTI TELEKOM JA TÛTARETTEVÕTJAD**KONSOLIDEERITUD FINANTSARUANNETE LISAD****31. DETSEMBRIL 2006 LÕPPENUD MAJANDUSAASTA KOHTA**

Finantsaruanded on koostatud tuhandetes kroonides (EEK)

4. Maksustamine

Vastavalt kehtivale seadusandlusele Eestis ettevõtete kasumit ei maksustata, mistõttu ei eksisteeri ka edasilükkunud tulumaksu nõudeid ega kohustusi. Kasumi asemel maksustatakse Eestis jaotamata kasumist väljamakstavaid dividende maksumääraga 22/78 (kuni 31.12.2006 kehtis maksumäär 23/77, ning kuni 31.12.2005 maksumäär 24/76) netodividendina väljamakstud summalt. Dividendide väljamaksmisega kaasnevat ettevõtte tulumaksu kajastatakse kasumiaruandes tulumaksukuluna samal perioodil kui dividendid välja kuulutatakse, sõltumata sellest, millise perioodi eest need on välja kuulutatud või millal need tegelikult välja makstakse.

Aastate 1994-1999 jaotamata kasumi arvelt makstavate dividendide puhul on võimalik tasumisele kuuluvast tulumaksust maha arvata väljamakstud dividendile vastavalt kasumiosalt varem makstud tulumaksu osa ning kuni 2000. aastani väljamakstud dividendidelt tasutud tulumaksu ettemaksu.

Dividendide tulumaksu kulu arvestus

	2006	2005
Väljamakstud dividendid	1 241 591	1 103 816
Arvestuslik tulumaks 23/77 (29,87%) (2005:24/76 (31,58%))	(370 865)	(348 573)
Tütarettevõtjatelt dividendiga saadud tulumaksu mahaarvamise õigus, mis on ülekantud järgnevatele perioodidele	(2 512)	-
Eelmiste perioodide eest arvestatud, kuid väljamakstud aruande perioodil dividendide tulumaks	-	58
Dividendide tulumaksu kulu	(373 377)	(348 515)
Efektiivne maksumäär	30,07%	31,57%

Initsialiseeritud ainult identifitseerimiseks Initialed for the purpose of identification only Initsiaalid/Initials <u>M.M</u>
Kuupäev/date <u>26.03.07</u> PricewaterhouseCoopers, Tallinn

AS EESTI TELEKOM JA TÛTARETTEVÕTJAD
KONSOLIDEERITUD FINANTSARUANNETE LISAD
31. DETSEMBRIL 2006 LÕPPENUD MAJANDUSAASTA KOHTA

Finantsaruanded on koostatud tuhandetes kroonides (EEK)

5. Materiaalne põhivara

	Maa ja ehitised	Masina- ja seadmed	Muu inventar ja sisse- seade	Lõpetamata ehitus	Ette- maksed põhivara eest	Kokku
Saldo seisuga 31. detsember 2004						
Soetusmaksumus	690 500	6 703 351	652 126	37 416	-	8 083 393
Akumuleeritud kulum	(409 122)	(5 222 945)	(436 418)	-	-	(6 068 485)
Jääkmaksumus	281 378	1 480 406	215 708	37 416	-	2 014 908
2005. aastal toimunud muudatused						
Jääkmaksumus aasta alguseks	281 378	1 480 406	215 708	37 416	-	2 014 908
Soetamine	-	69 260	48 985	395 444	19 943	533 632
Kapitalirendiga soetatud vara	-	7 240	-	-	-	7 240
Lisandumine äriühenduste kaudu (Lisa 9)	-	4 397	11 292	-	-	15 689
Ümberklassifitseerimine	15 439	272 430	92 174	(372 612)	(7 431)	-
Ümberklassifitseerimine müügioteel põhivaraks	(4 219)	-	-	-	-	(4 219)
Müük ja mahakandmine	(356)	(5 686)	(59)	(497)	-	(6 598)
Amortisatsioonikulu (lisa 2 (a))	(27 789)	(580 406)	(118 541)	-	-	(726 736)
Jääkmaksumus aasta lõpuks	264 453	1 247 641	249 559	59 751	12 512	1 833 916
Saldo seisuga 31. detsember 2005						
Soetusmaksumus	676 214	7 012 031	801 147	59 751	12 512	8 561 655
Akumuleeritud kulum	(411 761)	(5 764 390)	(551 588)	-	-	(6 727 739)
Jääkmaksumus	264 453	1 247 641	249 559	59 751	12 512	1 833 916
2006. aastal toimunud muudatused						
Jääkmaksumus aasta alguseks	264 453	1 247 641	249 559	59 751	12 512	1 833 916
Soetamine	22 758	208 563	4 234	475 825	-	711 380
Lisandumine äriühenduste kaudu (Lisa 9)	-	910	9 039	-	-	9 949
Ümberklassifitseerimine	77 146	498 107	(94 599)	(468 142)	(12 512)	-
Ümberklassifitseerimine müügioteel põhivaraks	-	(771)	(972)	-	-	(1 743)
Müük ja mahakandmine	-	(132)	(1 259)	(39)	-	(1 430)
Amortisatsioonikulu (lisa 2 (a))	(36 354)	(416 949)	(54 174)	-	-	(507 477)
Jääkmaksumus aasta lõpuks	328 003	1 537 369	111 828	67 395	-	2 044 595
Saldo seisuga 31. detsember 2006						
Soetusmaksumus	852 189	7 531 843	407 649	67 395	-	8 859 076
Akumuleeritud kulum	(524 186)	(5 994 474)	(295 821)	-	-	(6 814 481)
Jääkmaksumus	328 003	1 537 369	111 828	67 395	-	2 044 595

Seisuga 31.12.2005 olid kinnistud asukohaga Tallinn, Särje 22A, 24 ja 26 summas 4 219 tuhat krooni ja sidevõrk summas 11 530 tuhat krooni näidatud 'Müügioteel põhivarana'. Nimetatud varad müüdi 2006 aastal saades tehingutest kasumit vastavalt 44 000 tuhat krooni ja 1 500 tuhat krooni. Seisuga 31.12.2006 on 'Müügioteel põhivarana' näidatud kasutusel mitteolev sidevõrk summas 771 tuhat krooni.

Initsiaalide eesriid ainult identifitseerimiseks
 Initialled for the purpose of identification only
 Initsiaalid/initials M.M

Kuupäev/date 26.03.07

PricewaterhouseCoopers, Tallinn

AS EESTI TELEKOM JA TÛTARETTEVÕTJAD

KONSOLIDEERITUD FINANTSARUANNETE LISAD

31. DETSEMBRIL 2006 LÕPPENUD MAJANDUSAASTA KOHTA

Finantsaruanded on koostatud tuhandetes kroonides (EEK)

6. Kapitalirendiga soetatud põhivara

	Masinad ja seadmed kapitalirendil
Saldo seisuga 31. detsember 2004	
Soetusmaksumus	22 700
Akumuleeritud kulum	(2 270)
Jääkmaksumus	20 430
2005. aastal toimunud muudatused	
Jääkmaksumus aasta alguseks	20 430
Soetamine	7 240
Lisandumine äriühenduste kaudu	532
Rendiperioodi lõpetamine	(19 677)
Amortisatsioonikulu	(1 392)
Jääkmaksumus aasta lõpuks	7 133
Saldo seisuga 31. detsember 2005	
Soetusmaksumus	7 772
Akumuleeritud kulum	(639)
Jääkmaksumus	7 133
2006. aastal toimunud muudatused	
Jääkmaksumus aasta alguseks	7 133
Amortisatsioonikulu	(1 894)
Jääkmaksumus aasta lõpuks	5 239
Saldo seisuga 31. detsember 2006	
Soetusmaksumus	7 772
Akumuleeritud kulum	(2 533)
Jääkmaksumus	5 239

Kapitalirendi kohustus

	2006	2005
Saldo seisuga 31. detsember	4 497	6 603
Aruandeperioodi põhiosa maksed	1 704	15 719
Aruandeperioodi intressikulu	302	109
Keskmine intressimäär aastas	3%	3%

Initsialiseeritud ainult identifitseerimiseks
 Initialed for the purpose of identification only
 Initsiaalid/initials M.M
 Kuupäev/date 26.03.07
 PricewaterhouseCoopers, Tallinn

AS EESTI TELEKOM JA TÜTARETTEVÕTJAD
KONSOLIDEERITUD FINANTSARUANNETE LISAD
31. DETSEMBRIL 2006 LÕPPENUD MAJANDUSAASTA KOHTA

Finantsaruanded on koostatud tuhandetes kroonides (EEK)

7. Immateriaalne põhivara

	Firmaväärtus	Litsentsid, patendid, kaubamärgid ja kliendisuhted	Kokku
Saldo seisuga 31. detsember 2004			
Soetusmaksumus	-	231 298	231 298
Akumuleeritud kulum	-	(140 108)	(140 108)
Jääkmaksumus	-	91 190	91 190
2005. aastal toimunud muudatused			
Jääkmaksumus aasta alguseks	-	91 190	91 190
Soetamine	55 416	20 292	75 708
Lisandumine äriühenduste kaudu	-	28 831	28 831
Müük ja mahakandmine	-	(3 036)	(3 036)
Amortisatsioonikulu (lisa 2 (a))	-	(26 005)	(26 005)
Jääkmaksumus aasta lõpuks	55 416	111 272	166 688
Saldo seisuga 31. detsember 2005			
Soetusmaksumus	55 416	277 814	333 230
Akumuleeritud kulum	-	(166 542)	(166 542)
Jääkmaksumus	55 416	111 272	166 688
2006. aastal toimunud muudatused			
Jääkmaksumus aasta alguseks	55 416	111 272	166 688
Soetamine	39 040	38 496	77 536
Lisandumine äriühenduste kaudu (Lisa 9)	-	10 953	10 953
Müük ja mahakandmine	-	(272)	(272)
Amortisatsioonikulu (lisa 2 (a))	-	(36 085)	(36 085)
Allahindlused väärtuse languse tõttu	(4 774)	-	(4 774)
Jääkmaksumus aasta lõpuks	89 682	124 364	214 046
Saldo seisuga 31. detsember 2006			
Soetusmaksumus	89 682	314 292	403 974
Akumuleeritud kulum	-	(189 928)	(189 928)
Jääkmaksumus	89 682	124 364	214 046

Allahindlused väärtuse languse tõttu

Juhtkond on määratlenud plaanilise brutokasumi vastavalt ajaloolisele kogemusele ja turu eeldustele. Kasutatud kaalutud keskmised kasvumäärad on asjakohased tööstusharu eelarvete koostamisel. Kasutatud diskontomäär vastab vastava raha genereeriva üksuse spetsiifilistele riskidele.

Firmaväärtuse bilansilist jääkmaksumust testiti seisuga 31. detsember 2006. Raha genereerivate üksuste kaetava väärtust määrati kasutades kasutusväärtuse hindamist. Nimetatud hindamise läbiviimisel kasutati diskonteeritud rahavoogude projektsioone, mis põhinesid juhtkonna poolt heaks kiidetud viie-seitsme aastastel eelarvetel. Prognoositavad rahavood ekstrapoleeriti kasutades eeldatud kasvumäära. Kasvumäär ei ületa pikaajalist keskmist kasvumäära selles ärikeskkonnas, milles nimetatud rahagenereerivad üksused opereerivad. Juhtkond määratles eelarvelised brutokasumid tuginedes mineviku andmetele ning võttes arvesse turu arenguid.

AS EESTI TELEKOM JA TÛTARETTEVÕTJAD
KONSOLIDEERITUD FINANTSARUANNETE LISAD
31. DETSEMBRIL 2006 LÕPPENUD MAJANDUSAASTA KOHTA

Finantsaruanded on koostatud tuhandetes kroonides (EEK)

Firmaväärtuse testide läbiviimisel lähtuti järgmistest eeldustest:

	Fikseeritud side raha genereeriv üksus	Mobiilside raha genereeriv üksus
KKKH ¹⁾	8,3%	10%
Eeldatud kasvumäär ²⁾	3,0%	3,0%
Diskontomäär ³⁾	8,3%	8,0%
Vastava raha genereeriva üksuse firmaväärtuse bilansiline väärtus	50 834	38 848

- 1) Kaalutud keskmine kapitali hind.
- 2) Prognoositavate rahavoogude ekstrapoleerimisel kasutatud eeldatav kaalutud keskmine kasvumäär.
- 3) Rahavoogude projektsioonidel kasutatud diskontomäär.

Firmaväärtuse testi tulemusena identifitseeriti fikseeritud side raha genereerivas üksuses vara väärtuse langus summas 4 774 tuhat krooni..

8. Tütarettevõtjad

	Lisa	Asukoha-riik	Osalus		Põhitegevus	Omanik
			2006	2005		
Elion Ettevõtted AS		Eesti	100%	100%	Pakub operaatoritele võrguteenuseid ning ettevõtjatele ja kodukasutajatele andmeside- ja internetitoteid, kõnesidelahendusi ja interneti sisuteenuseid	AS Eesti Telekom
AS Elion Esindus		Eesti	100%	100%	Telekommunikatsioonialaste teenuste ja toodete jaemüük ja vahendus	Elion Ettevõtted AS
AS EsData		Eesti	100%	100%	Andmeside-, Interneti- ja kaabelvõrkude opereerimine ja arendamine, ning nendega seotud teenuste osutamine; tegevusalaga seonduvate seadmete müük, paigaldus ja hooldus	Elion Ettevõtted AS
Viru Net OÜ		Eesti	100%	100%	Internetiteenused	Elion Ettevõtted AS
AS MicroLink	9	Eesti	100%	99,72%	Haldusfirma	Elion Ettevõtted AS
AS MicroLink Eesti	9	Eesti	100%	99,72%	IT infrastruktuuri toodete müük, tarkvaraarendus, ärirakendused, IT koolitus, andmeside ja võrguteenused, serverikeskused, süsteemihaldus, lõppkasutaja tugi ja kontorisiseses arvutipargi hooldus	MicroLink AS
AS EMT		Eesti	100%	100%	Mobiilvõrkude rajamine, ekspuateerimine ja mobiilside teenuste osutamine	AS Eesti Telekom
EMT Esindused AS		Eesti	100%	100%	Telekommunikatsioonialaste teenuste ja toodete jaemüük ja vahendus	AS EMT
AS Mobile Wholesale		Eesti	100%	100%	Mobiiltelefonide hulgimüük	AS EMT
Serenda Invest OÜ	9	Eesti	51%	-	Eesti internetisuhtlusportaali haldamine	AS EMT

Initialiseeritud ainult identifitseerimiseks
 Initialed for the purpose of identification only
 Initsiaalid/initials M.M
 Kuupäev/date 26.03.07
 PricewaterhouseCoopers, Tallinn

AS EESTI TELEKOM JA TÛTARETTEVÕTJAD

KONSOLIDEERITUD FINANTSARUANNETE LISAD

31. DETSEMBRIL 2006 LÕPPENUD MAJANDUSAASTA KOHTA

Finantsaruanded on koostatud tuhandetes kroonides (EEK)

9. Äriühendused

AS-i Eesti Telekom 100%-line tütarfirma AS EMT omandas 2006 aasta aprillis 51% Serenda Invest OÜ osadest. Serenda Invest OÜ-le kuulub kaubamärk Rate ja osaühing haldab Eesti internetisuhtlusportaali Rate.ee.

Serenda Invest OÜ-st 49% kuulub Rate Solutions OÜ-le, mille omanikuks on Rate.ee looja Andrei Korobeinik.

Rate.ee on Eesti suurim sotsiaalvõrgustik, mis ühendab 360 tuhat registreeritud kasutajat. Rate.ee-s näeb AS EMT võimalusi nii telekommunikatsiooni- kui multimeediateenuste pakkumiseks.

Omandatud tütaretevõtte osa Grupi käibest oli 12 027 tuhat krooni ja puhaskasumist 9 315 tuhat krooni ettevõtte omandamise hetkest kuni 31. detsembrini 2006. Juhul, kui ettevõtte oleks omandatud 1. jaanuaril 2006, oleks ettevõtte osa Grupi käibesse olnud ligikaudselt sama ning ettevõtte kasumi osa Grupi puhaskasumisse oleks olnud ligikaudu 1 000 tuhat krooni väiksem.

Ettevõtte soetusmaksumusest tasuti rahas 29 328 tuhat krooni ning ülejäänud tasumata osa summas 10 078 tuhat krooni kuulub tasumisele 2008 ja 2009 aastal (vaata lisa 22 ja 23).

Tehingu käigus tekkis firmaväärtus, mis on peamiselt tingitud ettevõtte kasumlikkusest, ettevõtte omandamisest loodetakse olulist sünergiaid ja kombineeritud kulude kokkuhoidu.

2006 aasta viimases kvartalis omandas Elion Norby Telecomi eraklientide äri. Varade ja kohustuste õiglase väärtus leiti diskonteeritud rahavoogude meetodil. Identifitseeritava immateriaalsete varade väärtuse hindamine viidi läbi ettevõtte välise ekspertide poolt. Kogu äriühenduse soetusmaksumus summas 20 030 tuhat krooni jaotati materiaalsele ja immateriaalsele varadele.

31. oktoobril 2005 jõustus Baltimaade juhtiva IT-firma AS-i MicroLink 96% aktsiate üleminek Elion Ettevõtte AS-ile (100% AS-ile Eesti Telekom kuuluv tütaretevõtja). Aktsiate ostuhinnaks oli 445 miljonit krooni. 2005. aasta detsembrikuus tegi Elion Ettevõtte AS pakkumise AS-i MicroLink väikeaktsionäridele neile kuuluvate aktsiate ostuks ning soetas täiendavalt 3,24% aktsiatest ostuhinnaga 14 miljonit krooni. MicroLink AS pakub tarkvaraarenduse, äri- ja finantsinfosüsteemide, infrastruktuurilahenduste, arvutiitöökohtade ja infosüsteemide hoolduse, andmeside ja privaatvõrkude, kesksüsteemide halduse ning monitooringu ja klienditeenuseid. Ettevõtte asutati 1991. aastal. Tema konsolideeritud käive majandusaastal 2004/2005 oli 515 miljonit krooni ja puhaskasum 20 miljonit krooni. AS-is MicroLink Eesti töötab 172 inimest. AS-i MicroLink majandustulemused konsolideeritakse alates 1. novembrist 2005.

Omandatud ettevõtete AS MicroLink ja AS MicroLink Eesti osa grupi käibes on 52 409 tuhat krooni ja puhaskasumis 7 664 tuhat krooni perioodil 1. november kuni 31. detsember 2005.

Juhul, kui omandamine oleks toimunud 1. jaanuaril 2005 oleks olnud mõju käibele 183 746 tuhat krooni ja puhaskasumile 30 319 tuhat krooni. Arvestuse aluseks on grupi raamatupidamise printsiibid. Tütaretevõtjate tulemusi on korrigeeritud selliselt, nagu oleks kajastatud soetatud varade kulum ja muud korrigeerimised vastavalt varade õiglastele väärtustele nii, nagu neid printsiipe oleks rakendatud alates 1. jaanuarist 2005.

Detsembris 2005 omandati täiendavalt 3.24 % ja 2006 aastal veel 0.28 % AS MicroLink vähemosalusest, mille eest tasuti vastavalt 14 miljonit ja 0.9 miljonit krooni.

Intsialiseeritud ainult identifitseerimiseks Initialed for the purpose of identification only
Intsiaalid/initials <u>M.M</u>
Kuupäev/date <u>26.03.07</u>
PricewaterhouseCoopers, Tallinn

AS EESTI TELEKOM JA TÛTARETTEVÕTJAD

KONSOLIDEERITUD FINANTSARUANNETE LISAD

31. DETSEMBRIL 2006 LÕPPENUD MAJANDUSAASTA KOHTA

Finantsaruanded on koostatud tuhandetes kroonides (EEK)

	Lisa	2006			
		Serenda Invest OÜ		Norby Telecommunications	
		Õiglase väärtus	Bilansiline maksumus	Õiglase väärtus	Bilansiline maksumus
Materiaalne põhivara	5	910	910	9 039	3 213
Immateriaalne põhivara	7	-	-	10 953	-
Nõuded ostjate vastu		-	-	38	38
Raha ja pangakontod		40	40	-	-
Kohustused		(8)	(8)	-	-
Varad ja kohustused (neto)		942	942	20 030	3 251
Omandatud osalus		51%		100.00%	
Omandatud netovara		480		20 030	
Firmaväärtus aktsiate soetamisel	7	38 848		-	
Ostuhind		39 328		20 030	
Omandatud raha ja pangakontod		40		-	
Jooksva aastal tasumata osa	22,23	10 078		-	
Neto rahavoog omandamisel		(29 210)		(20 030)	

Vähemusosaluse soetamine

2006. aastal Grupp suurendas oma osalust AS-is MicroLink ostes 0,28% ettevõtte aktsiatest.

Informatsioon AS-i MicroLink vähemusosaluse soetamise ning sellega seonduva firmaväärtuse kohta on toodud alljärgnevalt:

Ostuhind	937
Omandatud vähemusosalus	(745)
Firmaväärtus	192

<p>Initialiseeritud ainult identifitseerimiseks Initialled for the purpose of identification only</p>
<p>Initialiaalid/initials <u>M. M.</u></p>
<p>Kuupäev/date <u>26.03.07</u></p>
<p>PricewaterhouseCoopers, Tallinn</p>

**AS EESTI TELEKOM JA TÛTARETTEVÕTJAD
KONSOLIDEERITUD FINANTSARUANNETE LISAD
31. DETSEMBRIL 2006 LÕPPENUD MAJANDUSAASTA KOHTA**

Finantsaruanded on koostatud tuhandetes kroonides (EEK)

Lisa	2005		Võru Net OÜ 01. jaanuar.2005	
	MicroLink Grupp Eesti 31. oktoober.2005	Bilansiline väärtus	Õiglase väärtus	Bilansiline väärtus
Põhivara	17 524	16 694	2 976	2 976
Kaubamärk	17 607	-	-	-
Kliendinimekirjad	9 143	-	-	-
Varud	1 653	1 653	-	-
Nõuded osijate vastu	12 916	12 916	123	123
Muud nõuded	12 901	12 901	-	-
Müügiototel põhivara:				
Andmesidevõrk	11 530	1 899	-	-
Müügiototel investeeeringud	238 898	90 759	-	-
Raha ja pangakontod	123 598	123 598	56	56
Kohustused	(36 075)	(36 075)	(2 107)	(2 116)
Netovarad	409 695	224 345	1 048	1 039
Omandatud osalus	96,48%		100%	
Omandatud netovara	395 273		1 048	
Firmaväärtus aktsiate soetamisel	49 312		5 602	
Ostuhind	(444 585)		(6 650)	
Omandatud raha ja raha ekvivalendid	123 598		56	
Jooksva aastal tasumata osa	45 802		1 650	
Neto rahavoog omandamisel	(275 185)		(4 944)	

MicroLink kaubamärk hinnati kasutades tulumeetodit (Income Approach). Lepinguliste kliendisuhete hindamisel kasutati mitmeperioodilise lisatulu (multiperiod excess earnings) meetodit. Eeldatavaid tulevaseid tulusid ja põhivara kulumi eelse ärikasumi marginaalset kombineerituna ajalooliste trendidega ja juhatuse tulevikuprognostustega võrreldi võrdlusgrupi ettevõtete tulevikuprognostustega. Kliendibaasi järelejäänud kasulikkudeks määrati 7 aastat.

Intialiseeritud ainult identifitseerimiseks
 Initialled for the purpose of identification only
 Initsiaalid/initials M-M
 Kuupäev/date 26.03.07
 PricewaterhouseCoopers, Tallinn

AS EESTI TELEKOM JA TÛTARETTEVÕTJAD
KONSOLIDEERITUD FINANTSARUANNETE LISAD
31. DETSEMBRIL 2006 LÕPPENUD MAJANDUSAASTA KOHTA

Finantsaruanded on koostatud tuhandetes kroonides (EEK)

10. Investeeringud sidusettevõtjatesse

	31. detsember 2006	31. detsember 2005
Aktsiate ja osade soetusmaksumus	32 509	18 409
Kapitaliosaluse meetodil arvestatud akumuleeritud kahjum peale saadud dividende	(15 262)	(15 458)
	17 247	2 951

AS-i Eesti Telekom Grupi tütarettevõtjad, AS Elion Ettevõtted ja AS EMT, investeerisid 2006. aastal kumbki täiendavalt 7 050 tuhat krooni AS-i Sertifitseerimiskeskus, laiendades kogusumma ulatuses sidusettevõtte aktsiakapitali. Samal perioodil ning sama suurusega investeeringu AS-i Sertifitseerimiskeskus aktsiakapitali laiendamiseks tegid ettevõtte kaasaktsionärid: Hansapank AS ja SEB Eesti Ühispank.

Grupi sidusettevõtjate lühiülevaade seisuga 31. detsember 2006 ja 2005 on toodud alljärgnevalt:

	Asukoha-riik	Osalus 2006	Osalus 2005	Põhitegevus	Omanik
AS Sertifitseerimiskeskus	Eesti	50%	50%	Sertifitseerimis- ja ajatempliteenuste ning nendega seotud teenuste osutamine	Elion Ettevõtted AS – 25% AS EMT – 25%
OÜ Voicecom	Eesti	26%	26%	Mobiilsidega seotud teenuste pakkumiseks vajaliku arvuti-tarkvara projekteerimine ja valmistamine	AS EMT

Sidusettevõtjate koondfinantsandmed

	AS Sertifitseerimis-keskus	OÜ Voicecom	Kokku
2005			
Aktivad kokku	15 455	6 488	21 943
Kohustused kokku	11 748	2 266	14 014
Tulud kokku	21 315	8 007	29 322
Puhaskasum / (kahjum)	(3 127)	595	(2 532)
2006			
Aktivad kokku	35 352	7 022	42 374
Kohustused kokku	3 233	2 490	5 723
Tulud kokku	19 249	10 221	29 470
Puhaskasum	212	310	522

initsiaallõpetatud ainult identifitseerimiseks
 initialled for the purpose of identification only
 Initsiaalid/initials M. M
 Kuupäev/date 26.03.07
 PricewaterhouseCoopers, Tallinn

AS EESTI TELEKOM JA TÛTARETTEVÕTJAD
KONSOLIDEERITUD FINANTSARUANNETE LISAD
31. DETSEMBRIL 2006 LÕPPENUD MAJANDUSAASTA KOHTA

Finantsaruanded on koostatud tuhandetes kroonides (EEK)

11. Mitmesugused pikaajalised nõuded

Grupi pikaajaliste nõuete intressimäärad ja tagasimaksmise tingimused on alljärgnevad:

	Lisa	Intressi- määr	Lõpptähtaeg	31. detsember 2006	31. detsember 2005
(a) Pikaajalised laenud					
Laen Põlvamaa Omavalitsuse Liidule		10,00%	2010	1 055	-
Nõuete pikaajaline osa				1 055	-
(b) Pikaajalised nõuded sidusettevõtjatele					
Laen AS-ile Sertifitseerimiskeskus	28	6,50%	2006	-	4 100
Nõuete lühiajaline osa (-)				-	(4 100)
(c) Pikaajalised ostjateilt laekumata arved					
Faktooringnõuded				1 369	2 342
Ostjateilt laekumata arved				17 603	610
Nõuete lühiajaline osa (-)				18 972	2 952
Nõuete pikaajaline osa				(14 466)	(1 452)
				4 504	1 500
(d) Muud pikaajalised nõuded					
Järelmaksu nõuded		2% - 16%	2006 - 2010	143 767	88 177
Kapitalirendi nõuded	12 (a)	8% - 16%	2006 - 2010	76 283	1 325
				220 050	89 502
Nõuete lühiajaline osa (-)				(106 470)	(46 808)
Nõuete pikaajaline osa				113 580	42 694
Nõuete pikaajaline osa kokku				119 139	44 194

Ülaltoodud pikaajaliste nõuete tagasimaksed jagunevad alljärgnevalt:

	2006	2005
Kuni üks aasta	120 925	52 360
Üks kuni viis aastat	119 152	44 194
	240 077	96 554

12. Kapitali- ja kasutusrent (Grupp rendileandja)

a) Kapitalirent

Kapitalirenti tehtud investeeringute summad ning kapitalirendist saadavad rendimaksed on alljärgnevad:

	Lisa	31. detsember 2006	31. detsember 2005
(a) Kapitalirendi nõude pikaajaline osa			
Kapitalirent - brutoinvesteering aasta lõpuks		51 904	331
Realiseerimata finantstulu (-)		(5 743)	(22)
Kapitalirendi pikaajalise osa netoinvesteering		46 161	309
(b) Kapitalirendi nõude lühiajaline osa			
Kapitalirent - brutoinvesteering aasta lõpuks		34 417	1 133
Realiseerimata finantstulu (-)		(4 295)	(117)
Kapitalirendi lühiajalise osa netoinvesteering		30 122	1 016
Kapitalirendi netoinvesteering kokku	11 (d)	76 283	1 325

Kapitalirenditingimustel on rendile antud arvuteid, DigiTV seadmeid (lepingu pikkus 3 aastat) ning mobiiltelefone (lepingu pikkus 2 aastat).

Intsialiseeritud ainult identifitseerimiseks
 Initialed for the purpose of identification only
 Initsiaalid/initials M.M
 Kuupäev/date 26.03.07
 PricewaterhouseCoopers, Tallinn

AS EESTI TELEKOM JA TÛTARETTEVÕTJAD
KONSOLIDEERITUD FINANTSARUANNETE LISAD
31. DETSEMBRIL 2006 LÕPPENUD MAJANDUSAASTA KOHTA

Finantsaruanded on koostatud tuhandetes kroonides (EEK)

Ülaltoodud kapitalirendi tagasimaksed jagunevad alljärgnevalt:

	Lisa	31. detsember 2006	31. detsember 2005
(a) Kapitalirendi brutoinvesteeringu tagasimaksed			
Kuni üks aasta		33 998	1 133
Üks kuni neli aastat		52 323	331
		86 321	1 464
Realiseerimata finantstulu (-)		(10 038)	(139)
Kapitalirendi netoinvesteering	11 (d)	76 283	1 325
(b) Kapitalirendi netoinvesteeringu tagasimaksed			
Kuni üks aasta		29 741	1 016
Üks kuni neli aastat		46 542	309
Kapitalirendi netoinvesteering	11 (d)	76 283	1 325

b) Kasutusrent

AS-i Eesti Telekom grupp rendib kasutusrendi tingimustel ruume, arvuteid ja IT-rakendusi. 2006. ja 2005. majandusaastal teeniti renditulu vastavalt 37 851 tuhat krooni ja 23 327 tuhat krooni.

13. Varud

	31. detsember 2006	31. detsember 2005
Kaubad, toore ja materjalid	43 987	38 171
Ostetud kaubad müügiks	93 133	48 487
Ettemaksed tarnijatele	5 572	212
	142 692	86 870

Varusid on 2006. aastal alla hinnatud kogusummas 3 556 tuhat krooni (2005: 26 816 tuhat krooni) tulenevalt nende neto realiseerimismaksumuse langemisest alla soetusmaksumuse.

14. Nõuded ostjate vastu ja muud lühiajalised nõuded

	Lisa	31. detsember 2006	31. detsember 2005
Nõuded ostjate vastu			
Ostjatelt laekumata arved		666 772	623 488
Ebatõenäoliselt laekuvate arvete saldo		(11 231)	(17 856)
		655 541	605 632
Mitmesugused nõuded			
Nõuded sidusettevõtjate vastu	28	200	4 259
Rahvusvaheliste arvelduste viitlaekumised		43 278	63 990
Periodiseeritud intressitulu		14 917	15 001
Muud viitlaekumised		1 038	49
Tulevaste perioodide ettemakstud kulud		42 804	60 865
Käibemaksu ettemaksed / tagasinõuded		3 612	3 146
Muude maksude ettemaksed / tagasinõuded		60	25
Muude pikaajaliste nõuete lühiajaline osa	11 (d)	106 470	46 808
Muud nõuded		16 292	37 170
		228 871	231 313
		884 212	836 945

AS EESTI TELEKOM JA TÛTARETTEVÕTJAD
KONSOLIDEERITUD FINANTSARUANNETE LISAD
31. DETSEMBRIL 2006 LÕPPENUD MAJANDUSAASTA KOHTA

Finantsaruanded on koostatud tuhandetes kroonides (EEK)

15. Lühiajalised finantsinvesteeringud

	31. detsember 2006	31. detsember 2005
(a) Lühiajalised investeeringud tähtajaga kuni 3 kuud		
Võlakirjad (lunastustähtajani hoitavad)	-	24 845
(b) Lühiajalised investeeringud tähtajaga üle 3 kuu ning kuni 12 kuuni		
Võlakirjad (lunastustähtajani hoitavad)	83 931	52 520
Tähtajalised hoised	980 928	1 189 273
	1 064 859	1 241 793
Lühiajalised finantsinvesteeringud kokku	1 064 859	1 266 638

Keskmine efektiivne intressimäär lühiajalistelt finantsinvesteeringutelt oli 2006. aastal järgmine:

- investeeringud kroonides – 3,12% (2005: 2,53%);
- investeeringud eurodes – 2,87% (2005: 2,33%).

	2006	2005
Lühiajalised investeeringud kroonides	935 198	1 145 345
Tähtajalised hoised	859 085	1 092 350
Võlakirjad (lunastustähtajani hoitavad)	76 113	52 995
Lühiajalised investeeringud eurodes	129 661	121 293
Tähtajalised hoised	121 843	96 923
Võlakirjad (lunastustähtajani hoitavad)	7 818	24 370
Lühiajalised finantsinvesteeringud kokku	1 064 859	1 266 638
Tähtajalised hoised kokku	980 928	1 189 273
Võlakirjad (lunastustähtajani hoitavad) kokku	83 931	77 365

Kauplemiseesmärgil soetatud või müügiotel finantsinvesteeringuid Grupis 2006. kui ka 2005. aastal ei olnud.

16. Raha ja raha ekvivalendid

Raha ja raha ekvivalendid koosnevad sularahast, pangakontodest ja rahaturufondi osakutest alljärgnevalt:

	31. detsember 2006	31. detsember 2005
Arvelduskontod ja sularaha	234 924	173 912
Tähtajalised hoised (tähtajaga kuni 3 kuud)	89 481	231 636
	324 405	405 548

AS EESTI TELEKOM JA TÛTARETTEVÕTJAD
KONSOLIDEERITUD FINANTSARUANNETE LISAD
31. DETSEMBRIL 2006 LÕPPENUD MAJANDUSAASTA KOHTA

Finantsaruanded on koostatud tuhandetes kroonides (EEK)

17. Omakapital

a) Aktsiakapital

31. detsember 2006 31. detsember 2005

Emiteeritud aktsiad (tk.)

Lihtaktsiad nimiväärtusega 10 krooni aktsia kohta, täielikult makstud: 137 954 528 137 954 528

AS-i Eesti Telekom lihtaktsiate omanikel on õigus saada dividende vastavalt üldkoosoleku otsustele ja üks aktsia annab neile ühe hääle emaettevõtja aktsionäride üldkoosolekutel.

Alljärgnevas tabelites on esitatud suuremate AS-i Eesti Telekom lihtaktsiate omanike nimekirja 2006 ja 2005. aastate lõpu seisuga.

	31. detsember 2006	
	Aktsiate arv	Osaluse %
TeliaSonera AB (otsene omanik Baltic Tele AB)	74 110 079	53,72
Eesti Vabariik	37 485 100	27,17
Deutsche Bank Trust Company Americas	12 505 821	9,07
Skandinaviska Enskilda Banken AB kliendid	2 238 107	1,62
ING Luxembourg S. A.	1 491 330	1,08
Morgan Stanley Co International Equity kliendid	1 191 442	0,86
Danske Bank kliendid	1 017 063	0,74
Trigon Uus Euroopa Väikeettevõtete Fond	645 240	0,47
Bank Austria Creditanstalt AG kliendid	579 526	0,42
The Northern Trust Company	470 000	0,34
Muud avalikud investorid	6 220 820	4,51
	137 954 528	100,00

	31. detsember 2005	
	Aktsiate arv	Osaluse %
TeliaSonera AB (otsene omanik Baltic Tele AB)	69 330 171	50,26
Eesti Vabariik	37 485 100	27,17
Deutsche Bank Trust Company Americas	13 700 667	9,93
Skandinaviska Enskilda Banken AB kliendid	6 588 858	4,78
ING Luxembourg S. A.	1 663 000	1,21
Danske Bank kliendid	787 464	0,57
Clearstream Banking Luxembourg S. A. kliendid	590 209	0,43
Morgan Stanley Co International Equity kliendid	562 400	0,41
Skandinaviska Enskilda Banken Finnish kliendid	527 899	0,38
Trigon Kesk- ja Idaeuroopa Fond	488 658	0,35
Muud avalikud investorid	6 230 102	4,52
	137 954 528	100,00

Initialiseeritud ainult identifitseerimiseks
 Initialed for the purpose of identification only
 Initsiaalid/initials M.M
 Kuupäev/date 26.03.07
 PricewaterhouseCoopers, Tallinn

AS EESTI TELEKOM JA TÛTARETTEVÕTJAD
KONSOLIDEERITUD FINANTSARUANNETE LISAD
31. DETSEMBRIL 2006 LÕPPENUD MAJANDUSAASTA KOHTA

Finantsaruanded on koostatud tuhandetes kroonides (EEK)

b) Reservid

Reservidena on kajastatud:

- Äriseadustikuga ette nähtud kohustuslik reservkapital, mida võib aktsionäride üldkoosoleku otsusel kasutada kahjumi katmiseks, kui seda ei ole võimalik katta aktsiaseltsi vabast omakapitalist, samuti aktsiakapitali suurendamiseks.
- Ülekurs – väljalastud aktsiate väljalaskehinna ning nimiväärtuse positiivne vahe.

c) Dividendid

Aruandeperioodil kuulutati ja maksti välja dividende kogusummas 1 241 591 tuhat krooni (2005: 1 103 636 tuhat krooni) ehk 9,00 krooni lihtaktsia kohta (2005: 8,00 krooni lihtaktsia kohta).

d) Õigus aktsiate tagasiostmiseks

18. mail 2006 toimunud aktsionäride korraline üldkoosolek andis AS-i Eesti Telekom juhatusele õiguse ühe aasta jooksul, s.o. kuni 18. maini 2007 (eelmine aktsionäride korraline üldkoosoleku otsus sama õiguse osas kehtis kuni 18. maini 2006) omandada AS Eesti Telekom lihtaktsiaid selliselt, et AS-ile Eesti Telekom kuuluvate omaaktsiate nimiväärtuste summa ei ületa seadusega lubatud piiri ning aktsia eest tasutav summa ei ole suurem kui aktsia omandamise päeval Tallinna Börsil AS-i Eesti Telekom aktsia eest tasutud kõrgeim hind. AS-il Eesti Telekom tuleb tasuda nimetatud aktsiate eest grupi netovarast, mis ületab aktsiakapitali, kohustuslikku reservkapitali ja ülekurssi. Käesoleva otsuse täitmiseks omandatavate aktsiate arv määratakse enne igakordset ostutehingut AS-i Eesti Telekom nõukogu otsusega.

Aruandeaasta jooksul ei ole AS Eesti Telekom oma aktsiaid tagasi ostnud.

e) Baas- ja lahustatud aktsiakasum

	2006	2005
Ematevõtja osalus tegevusalade aruandeaasta puhaskasumis (kroonides)	1 309 443 000	1 087 416 000
Lihtaktsiate kaalutud keskmine arv	137 954 528	137 954 528
Baasaktsiakasum	9,49 krooni	7,88 kroon

Arvestades asjaolu, et aktsiate tulu lahustava toimega tehinguid grupis 2006. ja 2005. aasta lõpuseisuga ei olnud, oli lahustatud aktsiakasum võrdne baasaktsiakasumiga.

f) Aktsiahind

AS-i Eesti Telekom aktsia on noteeritud Tallinna Börsi põhinimekirjas ja Londoni Väärtpaberibörsi GDR-ide põhinimekirjas. GDR (Global Depositary Receipts) on hoiutäht, mis on võrdne kolme lihtaktsiaga.

2006. aasta jooksul oli AS-i Eesti Telekom aktsia kõrgeim hind Tallinna Börsil 131,43 krooni ja madalaim 108,74 krooni aktsia kohta (2005: vastavalt 134,56 krooni ja 111,09 krooni). Aktsia keskmine hind oli 120,38 krooni aktsia kohta (2005: 122,43 krooni aktsia kohta).

Initialised for the purpose of identification only
Initsiaalid/initials <u>M-M</u>
Kuupäev/date <u>26.03.07</u>
PricewaterhouseCoopers, Tallinn

AS EESTI TELEKOM JA TÛTARETTEVÕTJAD
KONSOLIDEERITUD FINANTSARUANNETE LISAD
31. DETSEMBRIL 2006 LÕPPENUD MAJANDUSAASTA KOHTA

Finantsaruanded on koostatud tuhandetes kroonides (EEK)

18. Intressikandvad võlakohustused

	Lisad	31. detsember 2006	31. detsember 2005
(a) Pikaajalised			
Mittekonverteeritavad pikaajalised võlakohustused	19	423	1 117
Kapitalirendikohustused	6, 24 (a)	2 701	4 656
		3 124	5 773
(b) Lühiajalised			
Mittekonverteeritavad võlakohustused	19	946	1 226
Kapitalirendikohustused	6, 24 (b)	1 796	1 947
		2 742	3 173

19. Informatsioon intressikandvate võlakohustuste kohta

Pangalaenudest tulenevaid kohustusi grupil seisuga 31. detsember 2006 ei ole.

18. jaanuaril 2001 sõlmis AS Eesti Telekom rahvusvahelise pangasündikaadiga 40 miljoni euro, ehk 625,9 miljoni krooni suuruse krediidiini lepingu tavapärase äritegevuse finantseerimiseks. Krediidiini tähtjaks on viis aastat ja intressimääraks vastava laenu võtmise perioodi EURIBOR + 0,775%. Lepingu kehtivus lõppes 18. jaanuaril 2006. Sündikaati kuulusid Bankgesellschaft Berlin AG, the Dai-ichi Kangio Bank Ltd, Landesbank Schleswig Holstein Girozentrale, Sampo Bank plc, AB Swedbank ja AS Hansapank.

Aruandeaastal ega 2005. aasta jooksul krediivõimalust ei kasutatud.

Grupi mittekonverteeritavate pikaajaliste kohustuste tingimused on alljärgnevad:

	Lisad	31. detsember 2006	31. detsember 2005
Faktooringlepingud		1 369	2 343
Lühiajaline osa (-)	18 (b)	(946)	(1 226)
Pikaajaline osa	18 (a)	423	1 117

Ülaloodud pikaajaliste võlakohustuste tagasimaksed jagunevad alljärgnevalt:

	2006	2005
Kuni üks aasta	946	1 226
Üks kuni kolm aastat	423	1 117
	1 369	2 343

AS EESTI TELEKOM JA TÛTARETTEVÕTJAD
KONSOLIDEERITUD FINANTSARUANNETE LISAD
31. DETSEMBRIL 2006 LÕPPENUD MAJANDUSAASTA KOHTA

Finantsaruanded on koostatud tuhandetes kroonides (EEK)

20. Pensionikohustus

	31. detsember 2006	31. detsember 2005
Pensionikohustuse lühiajaline osa	865	865
Pensionikohustuse pikaajaline osa	7 912	6 926
Pensionikohustus kokku	8 777	7 791
Aruandeaasta algsaldo	7 791	8 657
Makstud aruandeaasta jooksul	(865)	(866)
Suurendatud aasta jooksul	1 505	-
Diskonto amortisatsioon	224	80
Õmberhindamine seoses valuutakursi muutusega	122	(80)
Aruandeaasta lõppsaldo	8 777	7 791

Pensionieraldiste arvutamise aluseks on võetud vastavad töövõtjatega sõlmitud lepingud, millest tulenevad pensionikohustused on kindla ajaperioodiga. Neid kajastatakse bilansis kohustuse tekkimisel nüüdisväärtuses. Diskontomäärana kasutatakse pikaajaliste kvaliteetsete ettevõtjate võlakirjade intressimäärasid, mille keskmiseks intressimääraks on 4,5 %.

21. Eraldised

	Rekon- strueerimis- eraldis	Lahkumis- hüvitise eraldis	Vaidlustatud viiviste eraldis	Tehnorajatiste talumise hüvitiste eraldis	Garantii- kohustuse eraldis	Eraldised kokku
Eraldiste lühiajaline osa	-	3 171	2 132	-	-	5 303
Eraldiste pikaajaline osa	19 183	-	-	1 980	961	22 124
Eraldised kokku	19 183	3 171	2 132	1 980	961	27 427
Aruandeaasta algsaldo	-	3 709	2 132	1 980	-	7 821
Suurendatud aruandeaasta jooksul	19 183	3 171	-	-	961	23 315
Kasutatud aruandeaasta jooksul	-	(3 709)	-	-	-	(3 709)
Aruandeaasta lõppsaldo	19 183	3 171	2 132	1 980	961	27 427

- **Rekonstrueerimiseraldis.** AS EMT on moodustanud 2006. aastal mastide- ja moodulhoonete likvideerimiseraldise. Mastide- ja moodulhoonete aluste maade kasutamiseks on ettevõtte sõlminud kahte liiki lepinguid „Hoonestusõiguse seadmise lepingud” ja „Kinnistu isikliku kasutusõigusega koormamise lepingud”. Enamus lepinguid on sõlmitud tähtajaga 25 ja 50 aastat. Sõlmitud lepingute lõppemisel on AS EMT kohustatud hüvitama kõik kulud, mis on seotud lepinguobjektide tavapärasesse majanduslikku heakorda viimisega, eelkõige vabastama lepinguobjektid kasutuskõlbmatutest ehitistest ja rajatistest ning viima kinnistud lepingute sõlmimisele eelnenud seisundisse.
- **Lahkumishüvitise eraldis.** Eraldis on moodustatud ning seda kasutatakse seoses töölepingute lõpetamisega siis ja ainult siis, kui ettevõtjal on töösuhete lõpetamiseks detailne kirjalik plaan ja puuduvad reaalsed võimalused selle plaani elluviimisest loobumiseks.
- **Vaidlustatud viiviste eraldis.** Elisa Mobiilsideteenused AS on esitanud hagiavalduse Elion Ettevõtte AS-i vastu, milles nõuab lepingujärgsete kohustuste täitmist, sidumistasu tähtajaks tasumata osa summas 9 652 tuhat krooni ja sellest arvestatud viiviste summas 2 132 tuhat krooni väljamõistmist Elion Ettevõtte AS-ilt. Elion Ettevõtte AS on vaidlustanud sidumistasu nõude õigsuse. Sidumistasude summa on Grupi 2005. aasta tegevuskuludes kajastatud kuid ei ole Elisa Mobiilsideteenused AS-ile ülekantud. Hagiavalduse alusel on tehtud eraldis viiviste summa ulatuses juhuks kui kohtuvaidlus ei lahene Elioni Ettevõtte AS-i kasuks.
- **Tehnorajatiste talumise hüvitiste eraldis.** Vastavalt 2004.a 30 aprilli Riigikohtu otsusele lasub tehnorajatiste ja võrkude omanikel kohustus maksta maaomanikele nende maale ehitatud tehnorajatiste ja võrkude talumise hüvitist alates 01.oktoobrist 2004. Rakenduseseadust hüvitise suuruse ja maksmise

Initialiseeritud ainult identifitseerimiseks
 Initialed for the purpose of identification only
 Initsiaalid/initials M. M.
 Kuupäev/date 26.03.07
 PricewaterhouseCoopers, Tallinn

AS EESTI TELEKOM JA TÛTARETTEVÕTJAD

KONSOLIDEERITUD FINANTSARUANNETE LISAD

31. DETSEMBRIL 2006 LÕPPENUD MAJANDUSAASTA KOHTA

Finantsaruanded on koostatud tuhandetes kroonides (EEK)

kohta ei ole veel vastuvõetud. Rakendusseaduse vastuvõtmisel peab Elion Ettevõtte AS hüvitama võimalikud nõuded alates 01. oktoobrist 2004. Arvestades seda asjaolu on tehtud eraldi võimaliku hüvitise summa ulatuses ajavahemiku 01.oktoober 2004 - 31.detsember 2006 eest. Summade arvutamisel on lähtutud seaduse ja Vabariigi Valitsuse määruse eelnõust.

- **Garantiikohustuse eraldi** Antud teenuste pikaajaliste lisagarantiiga seotud eraldi.

22. Intressi mittekandvad pikaajalised võlakohustused

	Lisa	31. detsember 2006	31. detsember 2005
Viitvõlg seoses aktsiate soetamisega	9	5 144	-
Muud		8	-
		5 152	-

23. Võlad tarnijatele ja muud lühiajalised kohustused

	Lisa	31. detsember 2006	31. detsember 2005
Tarnijatele tasumata arved		365 381	319 745
Viitvõlad töövõtjatele		122 205	82 333
Rahvusvaheliste arvelduste viitvõlad		54 285	46 265
Lühiajaline aktsiate soetamisega kaasnev tasumata osa	9	4 934	47 452
Muud viitvõlad		13 295	25 439
Käibemaks		18 319	23 621
Sotsiaalmaks		14 749	15 134
Füüsilise isiku tulumaks		8 234	8 802
Erisoodustuste tulumaks		1 654	2 441
Töötuskindlustusmaks		358	588
Muud maksud		586	575
Ostjate ettemaksud		3 427	6 829
Tulevaste perioodide tulu sihtfinantseerimisest	25	1 804	928
Muud ettemakstud tulud		41 822	14 180
Võlad sidusettevõtjatele	28	312	112
		651 365	594 444

24. Kasutus- ja kapitalirent (Grupp rendivõtja)

a) Kasutusrendi maksed

	31. detsember 2006	31. detsember 2005
Minimaalsed rendimaksud mittetühistatavate kasutusrendilepingute alusel tähtajaga:		
Kuni üks aasta	26 220	22 122
Üks kuni viis aastat	48 666	43 462
Rohkem kui viis aastat	-	29
	74 886	65 613

Kasutusrendikulu 2006. ja 2005. aastal oli vastavalt 28 246 tuhat krooni ja 24 268 tuhat krooni.

AS EESTI TELEKOM JA TÛTARETTEVÕTJAD
KONSOLIDEERITUD FINANTSARUANNETE LISAD
31. DETSEMBRIL 2006 LÕPPENUD MAJANDUSAASTA KOHTA

Finantsaruanded on koostatud tuhandetes kroonides (EEK)

b) Kapitalirendimaksud

	Lisa	31. detsember 2006	31. detsember 2005
Kapitalirendimaksud kuuluvad maksmisele järgnevalt :			
Kuni üks aasta		1 951	2 026
Üks kuni viis aastat		2 816	4 749
		4 767	6 775
Intressikulud (-)		(270)	(172)
Lühiajaline osa (-)	18 (b)	(1 796)	(1 947)
Pikaajaline osa	18 (a)	2 701	4 656

25. Sihtfinantseerimine

Alljärgnevas tabelis on esitatud informatsioon riigieelarvest sihtotstarbeliste vahendite kasutamise ja AS-i EMT poolt tehtud kulutuste hüvitamise lepingu alusel soetatud ning EV Majandus- ja Kommunikatsiooniministeeriumi poolt aktsepteeritud riist- ja tarkvara sihtfinantseerimise kohta:

	Lisad	2006	2005
Tegevuskulude finantseerimine			
Kasutamata sihtfinantseerimise jääk perioodi alguses		-	-
Saadud Vabariigi Valitsuselt		-	854
Kajastatud sihtfinantseerimise tuluna		-	854
Kasutamata sihtfinantseerimise jääk perioodi lõpus		-	-
Varade sihtfinantseerimine			
Amortiseerimata jääk perioodi alguses		928	-
Saadud Vabariigi Valitsuselt		5 020	1 656
Amortiseeritud tulusse		4 144	728
Amortiseerimata jääk perioodi lõpus	23	1 804	928
Tuluna kajastatud toetus kokku		4 144	1 582

26. Finantsriskide juhtimine

Grupi äritegevusest tingituna on grupp avatud mitmetele finantsriskidele: intressi-, krediidi-, likviidsus-, valuuta- ning õiglase väärtuse riskidele. Grupi riskijuhtimine on suunatud finantsturgude prognoosimatusest tulenevate potentsiaalsete kahjude minimeerimisele.

Grupi finantseerimisega ning likviidsete varade ja finantsriskide juhtimisega tegeleb Treasury vastavalt AS-i Eesti Telekom nõukogu poolt kinnitatud reeglitele.

Grupi likviidsete varade efektiivsemaks juhtimiseks on grupil avatud kontsernikontod AS-is Hansapank, AS-is SEB Eesti Ühispank, AS-is Sampo Pank ja Nordea Bank Finland Plc Eesti filiaalis. Kontsernikonto kaudu toimub vajaduse korral ka tütarettevõtjate finantseerimine.

a) Intressirisk

Intressiriski kannavad pikaajalised finantsvarad ja kohustused, mis on tundlikud intressimäärade muutumisele. Pikaajalisi intressitundlikke finantsvarasid grupil ei ole.

Intressirisk finantskohustustele tuleneb intressimäärade volatiilsusest, mille tulemusena on raske prognoosida võetud kohustuste täpseid tagasimaksete suurus. Halvemal juhul, suurte võlakohustuste olemasolul intressimäärade tõustes, on risk ettevõtja maksevõime halvenemisele.

1%-lise paralleelse intressimuudatuse (intressitõusu) mõju netointressitulule oleks 1 564 tuhat krooni.

Grupi laenude intressimäärad ja tagasimaksmise tingimused on toodud finantsaruannete lisas 19.

Initsialiseeritud ainult identifitseerimiseks Initialled for the purpose of identification only Initsiaalid/initials <u>M. M.</u> Kuupäev/date <u>26.03.07</u> PricewaterhouseCoopers, Tallinn
--

AS EESTI TELEKOM JA TÜTARETTEVÕTJAD

KONSOLIDEERITUD FINANTSARUANNETE LISAD

31. DETSEMBRIL 2006 LÕPPENUD MAJANDUSAASTA KOHTA

Finantsaruanded on koostatud tuhandetes kroonides (EEK)

b) Krediidirisk

Krediidirisk on potentsiaalne raamatupidamislik kahjum, mis tekiks aruandekuupäeval juhul, kui lepingulised partnerid ei täidaks oma kohustusi. Grupil ei ole olulisi riske üksiklientide ega teiste suhtes. Vähendamaks krediidiriske, hindab grupp järjepidevalt klientide maksedistsipliini. Juhtkond ei eelda kohustuste mittetäitmist klientide poolt.

Grupis on sõnastatud reeglid, mis kohustavad jälgima investeringute ja finantstehingute vastaspoolte krediidireitinguid ning limiite. Vabade rahaliste vahendite hoidmiseks, maaklerteenuse ostmiseks ning valuutatehingute teostamiseks on grupil lubatud kasutada vastaspooltena vähemalt Moody's Baa3 krediidireitingut omavaid Eesti pankasid ning vähemalt Moody's A2 krediidireitingut omavaid välispankasid.

c) Valuutakursiriskide maandamise instrumendid

Valuutarisk on potentsiaalne kahju valuutakursside ebasoodsast liikumisest Eesti krooni suhtes. Välisvaluutas fikseeritud kohustustest tuleneva valuutariski maandamiseks on grupp rakendanud välisvaluuta forward-, optiooni- ning swap-tehinguid, samuti on grupi kontodel riskide maandamiseks välisvaluuta aktiivaid.

Grupi Treasury juhib valuutariske arvestades piirangut, et igal ajahetkel ei tohi valuutakursside liikumine üle 5% omada avatud valuutaposisioonidele suuremat mõju kui 3 miljonit krooni.

Põhilised välisvaluutad, millega grupp arveldab, on euro ja USA dollar. 2006. aasta jooksul toimus ligikaudu 10% arveldustest euros ning alla 5% arveldustest USA dollaris. Ülejäänud valuutades jäi arvelduste maht alla 1%.

31. detsembri 2006 seisuga grupil kehtivaid realiseerimata tuletisinstrumentide lepinguid valuutariskide maandamiseks ei olnud.

d) Likviidsusrisk

Likviidsusrisk esindab ohtu ettevõtja maksevõimele. Risk realiseerub, kui ettevõtjal ei jätku vabasid vahendeid võetud laenude teenindamiseks, käibekapitali vajaduste rahuldamiseks, investeringuteks ja/või deklareeritud dividendide maksmiseks.

AS-i Eesti Telekom nõukogu on sätestanud minimaalseks vajalikuks likviidsustasemeks (MVL) 5% Grupi planeeritud aastasest netokäibest igal ajahetkel. MVL-i arvutamiseks summeeritakse käibevara ja kokku lepitud, kuid kasutamata krediidivõimalused, ning lahutatakse 12 järgneva kuu jooksul tagasi makstavad kohustused.

e) Õiglase väärtus

Raha ja raha ekvivalentide, debitorsete võlgnevuste, laenude ja võlakohustuste õiglased väärtused ei erine oluliselt nende raamatupidamislikust väärtusest.

Initialiseeritud ainult identifitseerimiseks Initialed for the purpose of identification only
Initiaalid/initials <u>M.M</u>
Kuupäev/date <u>26.03.07</u>
PricewaterhouseCoopers, Tallinn

AS EESTI TELEKOM JA TÛTARETTEVÕTJAD
KONSOLIDEERITUD FINANTSARUANNETE LISAD
31. DETSEMBRIL 2006 LÕPPENUD MAJANDUSAASTA KOHTA

Finantsaruanded on koostatud tuhandetes kroonides (EEK)

27. Rahavood äritegevusest

	Lisad	2006	2005
Rahavood äritegevusest			
Aruandeaasta puhaskasum		1 314 007	1 087 578
Korrigeerimised:			
Põhivara kulum ja väärtuse langus	3 (e), 5, 7	548 336	752 741
Kasum põhivara müügist ja mahakandmisest	3 (d)	(34 545)	(7 564)
Neto tulem sidusettevõtelt		(193)	(452)
Eraldised		20 150	4 015
(Finantstulud) / kulud		(42 244)	8 917
Dividendide tulumaks		4	(53)
Muud mitterahalised korrigeerimised		(6 728)	(18 971)
Rahavood äritegevusest enne käibekapitali muutusi		1 798 787	1 826 211
Äritegevusega seotud nõuete ja ettemaksete muutus		43 537	(22 384)
Varude muutus		(55 782)	39 166
Äritegevusega seotud kohustuste ja ettemaksete muutus		52 232	104 428
Käibekapitali muutus		39 987	121 210
Rahavood äritegevusest peale käibekapitali muutusi		1 838 774	1 947 421
Saadud intressid		68 126	65 220
Makstud intressid		(8 386)	(6 705)
Rahavood äritegevusest kokku		1 898 514	2 005 936

28. Seotud osapooled

Tehinguteks seotud osapooltega loetakse tehinguid grupi kõrgema tasandi emaettevõtjaga, sidusettevõtjatega, aktsionäridega, tegev- ja kõrgema juhtkonnaga, nende lähisugulastega ja firmadega, milles nad omavad olulist osalust.

a) Seotud osapoolte nimekiri

Nimi	Seos AS-i Eesti Telekom grupiga
Tegev- ja kõrgema juhtkonna liikmed ja nende perekonnaliikmed	
Sidusettevõtjate nimekiri on toodud lisas 10	
TeliaSonera AB grupi ettevõtjad	Emaettevõtja, aktsionär
Vabariigi Valitsus (Riigikantselei ning ministeeriumid)	aktsionär
Äriühingud, milles nõukogu liikmed omavad olulist mõjuvõimu	

b) AS Eesti Telekom grupi tegev- ja kõrgema juhtkonna liikmete hüvitised

Tegev- ja kõrgemale juhtkonnale 2006. ja 2005. aasta jooksul arvestatud hüvitisi järgnevalt:

	2006	2005
Tasud	53 872	39 596
Lahkumishüvitised	2 608	98
Muud	698	596
	57 178	40 290

AS EESTI TELEKOM JA TÛTARETTEVÕTJAD
KONSOLIDEERITUD FINANTSARUANNETE LISAD
31. DETSEMBRIL 2006 LÕPPENUD MAJANDUSAASTA KOHTA

Finantsaruanded on koostatud tuhandetes kroonides (EEK)

c) Tehingud seotud osapooltega

Seotud osapoolte vastu olevate nõuete osas ei ole 2006. aastal nii nagu ka 2005. aastal allahindlusi tehtud.

Seotud osapooltega 2006. ja 2005. aastal toimunud tehingud on kajastatud järgnevalt:

	2006	2005
Osutatud telekommunikatsiooniteenused		
Sidusettevõtjad	1 890	1 053
Aksionärid	212 352	206 884
Äriühingud, milles nõukogu liikmed omavad olulist mõjuvõimu	240	-
	214 482	207 937
Muud äritulud		
Sidusettevõtjad	110	36
Aksionärid	11 021	1 790
Äriühingud, milles nõukogu liikmed omavad olulist mõjuvõimu	14	-
	11 145	1 826
Ostetud telekommunikatsiooniteenused		
Sidusettevõtjad	477	2 141
Aksionärid	180 894	154 960
	181 371	157 101
Ostetud muud teenused		
Sidusettevõtjad	689	63
Aksionärid	4 824	2 535
Äriühingud, milles nõukogu liikmed omavad olulist mõjuvõimu	211	-
	5 724	2 598
Finantstulud		
Sidusettevõtjad	264	267

c) Tehingud seotud osapooltega (järg)

	2006	2005
Finantskulud		
Aksionärid	-	78
Nõuded seotud osapooltele kokku		
Sidusettevõtjad	200	4 259
Aksionärid	25 053	36 172
Äriühingud, milles nõukogu liikmed omavad olulist mõjuvõimu	38	-
	25 291	40 431
Võlad seotud osapooltele kokku		
Sidusettevõtjad	312	112
Aksionärid	23 976	22 407
Tegev- ja kõrgem juhtkond	22 818	9 768
	47 106	32 287

AS EESTI TELEKOM JA TÛTARETTEVÕTJAD
KONSOLIDEERITUD FINANTSARUANNETE LISAD
31. DETSEMBRIL 2006 LÕPPENUD MAJANDUSAASTA KOHTA

Finantsaruanded on koostatud tuhandetes kroonides (EEK)

29. Tingimuslikud kohustused

a) Tingimuslik dividendide tulumaksu kohustus

Ettevõtte jaotamata kasum seisuga 31. detsember 2006 moodustas 2 234 831 (31. detsember 2005: 2 165 819) tuhat krooni. Dividendide väljamaksmisel omanikele alates 1. jaanuarist 2007 kaasneb sellega tulumaksukulu 22/78 (kuni 31. detsember 2006 kehtis maksumäär 23/77) netodividendina väljamakstavalt summalt. Seega on bilansipäeva seisuga eksisteerinud jaotamata kasumist omanikele võimalik dividendidena välja maksta 1 743 168 tuhat krooni ning dividendide väljamaksmisega kaasneks dividendide tulumaks summas 491 663 tuhat krooni. Seisuga 31. detsember 2005 oleks dividendidena võimalik olnud välja maksta 1 667 681 tuhat krooni, millega oleks kaasnenud tulumaks summas 498 138 tuhat krooni.

b) Muud tingimuslikud kohustused

	2006	2005
Tegev- ja kõrgema juhtkonna lahkumishüvitised	17 736	21 936

Tegev- ja kõrgema juhtkonna lahkumishüvitised kuuluvad väljamaksmisele ainult juhul, kui lahkumise on algatanud ettevõtte.

Viimaste aastate jooksul ei ole Grupi ettevõtted olnud kontrollimise objektiks Tolli- ja Maksuameti poolt

Maksuhalduril on õigus kontrollida ettevõtte maksuarvestust kuni kuue aasta jooksul maksudeklaratsiooni esitamise tähtajast ning vigade tuvastamisel määrata täiendav maksusumma, intressid ning trahvi. Lisaks on teatud juhtudel võimalik maksukuriteo avastamisel määrata trahvi.

Ettevõtte juhtkonna hinnangul ei esine asjaolusid, mille tulemusena võiks maksuhaldur määrata ettevõttele olulise täiendava maksusumma.

c) Kohtuvaidlused

- **Operaatori eelvaliku võimaldamine**
22. aprillil 2004 tegi Sideamet ettekirjutuse, millega kohustas Elion Ettevõtted AS-i tagama oma telefonivõrgu analoogjaamade tarbijatele operaatori eelvaliku võimaldamise teise ettevõtja telefoniteenuse kasutamiseks, sh. arveldusandmete edastamise ilma täiendava tasuta.
20. mail 2004 esitas Elion Ettevõtted AS Tallinna Halduskohtule kaebuse antud ettekirjutuse täitmise peatamiseks. 17. aprillil 2006 kohus rahuldab ettevõtte kaebuse ning tühistas Sideameti ettekirjutuse. Kohus leidis, et ettekirjutusega pandud kohustus nõuaks Elion Ettevõtted AS-ilt ligikaudu 200 miljoni krooni suuruse investeeringu tegemist seoses analoogjaamade väljavahetamisega digitaaljaamade vastu.
Sideamet esitas omakorda 15. mail 2006 apellatsioonikaebuse, millega nõudis kohtuotsuse tühistamist.
10. jaanuaril 2007 rahuldab Tallinna Ringkonnakohus Sideameti apellatsiooni osaliselt, muutes Tallinna halduskohtu motiive. Tallinna Ringkonnakohus luges Tallinna Halduskohtu otsuse õigeks ja põhjendatuks.
Oluline on märkida, et tänaseks on õiguslik olukord muutunud - 01. jaanuarist 2005 jõustunud elektroonilise sideseadus paneb olulise turujõuga ettevõtjale eelvaliku võimaldamise kohustuse. Seega peab Elion arvestama vastavate investeeringutega tulevikus.
- **„Kodulahenduse” ja „Kõneaja boonuse” tasumäärade vaidlus**
8. mail 2005 tegi Sideamet Elion Ettevõtted AS-ile ettekirjutuse, mille kohaselt ei ole olulise turujõuga ettevõtte õigust allahindlust lülitada teenuse tasu koosseisu. Ühtlasi alustati täitevmenetlust Elion Ettevõtted AS-i suhtes sunniraha sissenõudmiseks.
22. augustil 2005 esitas Elion Ettevõtted AS Tallinna Halduskohtule kaebuse Sideameti täitevkorralduse tühistamiseks ja sunnivahendi õigusvastasuse kindlakstegemiseks. 12. detsembri 2005 otsusega jättis Tallinna Halduskohus Elion Ettevõtted AS-i kaebuse rahuldamata. Elion Ettevõtted AS esitas apellatsioonikaebuse Tallinna Ringkonnakohtule, mis jäeti samuti rahuldamata.
28. detsembril 2006 esitas Elion Ettevõtted AS Ringkonnakohtule kassatsioonikaebuse. Riigikohus ei ole kassatsioonikaebuse menetlusse võtmise osas otsust langetanud.
Kohtuvaidlusel on Elion Ettevõtted AS-i jaoks praktiline tähendus – tegemist on hinnastamisstrateegia küsimusega.

AS EESTI TELEKOM JA TÜTARETTEVÕTJAD

KONSOLIDEERITUD FINANTSARUANNETE LISAD

31. DETSEMBRIL 2006 LÕPPENUD MAJANDUSAASTA KOHTA

Finantsaruanded on koostatud tuhandetes kroonides (EEK)

d) Suhted regulaatoriga

- **AS EMT tunnistati märkimisväärse turujõuga ettevõtjaks**

23. märtsil 2006. aastal teavitas Sideamet AS-i EMT otsusest tunnistada ta märkimisväärse turujõuga ettevõtjaks oma mobiiltelefonivõrgus häälkõne lõpetamise turul. Märkimisväärse turujõuga ettevõtjateks oma mobiiltelefonivõrgus häälkõne lõpetamise turul tunnistas Sideamet ka ülejäänud kaks mobiilsidevõrku opereerivat sideettevõtjat - Elisa Mobiilsideteenused AS (Elisa) ja Tele2 Eesti AS (Tele2). Lisaks kehtestas Sideamet sideettevõtjatele läbipaistvuskohustuse, mittediskrimineerimise kohustuse, juurdepääsu kohustuse ning hinnakontrolli ja kuluarvestuse kohustuse. Otsuse kohaselt olid MTE-ks tunnistatud sideettevõtjad kohustatud neid kohustusi täitma alates 2006. aasta 1. juulist.

21. aprillil esitasid nii Tele2 kui ka Elisa Tallinna Halduskohtule kaebuse, millega taotlesid eelpoolnimetatud MTE otsuse osalist (Tele2) või täielikku (Elisa) tühistamist, koos esialgse õiguskaitse kohaldamisega. 8. mail peatas Tallinna Halduskohus otsuse kehtivuse Elisat puudutavas osas ja Tele2-le kehtestatud kohustusi puudutavas osas.

Vastavalt EMT taotlusele peatas Sideamet ka EMT suhtes hinnakontrolli ja kuluarvestuse kohustuse kehtivuse, sest Sideameti otsuse kehtimine ainult EMT osas tooks kaasa diskrimineerivat kohtlemist ning konkurentsi moonutamist. Seoses Sideameti otsuse osalise peatamisega ei rakendu ühegi mobiiloperaatori suhtes kohustus langetada termineerimistasud 1. juuliks maksimaalselt 2,05 krooni tasemele.

EMT suhtes kehtib Sideameti MTE-ks kuulutamise otsuse osaline ja ajutine peatumine nii kaua, kui on Sideameti otsuse kehtivus peatatud esialgse õiguskaitse korras Elisa ja/või Tele2 suhtes. 26. märtsi 2007. aasta seisuga oli Sideameti MTE-ks kuulutamise otsus kõigi kolme operaatori suhtes jätkuvalt peatatud.

30. Töötajad

Keskmine töötajate arv 2006. aastal oli 2 206 ja 2005. aastal oli keskmine töötajate arv 2 175.

31. Grupi emaeettevõtja

AS-i Eesti Telekom grupi emaeettevõtja on AS Eesti Telekom, mis asub aadressil Roosikrantsi 2, 10119 Tallinn, Eesti Vabariik.

AS-i Eesti Telekom grupi esmane omanik-ettevõtja on Baltic Tele AB, mis on TeliaSonera AB 100% tütaretevõtja ning tema postiaadressiks on Box 7754, SE-103 96, Stockholm, Rootsi Kuningriik.

AS-i Eesti Telekom grupi konsolideeritud finantsaruandeid konsolideerib TeliaSonera AB, mis on kõige kõrgema tasandi emaeettevõtja ning asub aadressil Sturegatan 1, SE-106 63 Stockholm, Rootsi Kuningriik.

Initsialiseeritud ainult identifitseerimiseks Initialled for the purpose of identification only	
Initsiaalid/initials	M. M
Kuupäev/date	26.03.07
PricewaterhouseCoopers, Tallinn	

AS EESTI TELEKOM JA TÛTARETTEVÕTJAD
KONSOLIDEERITUD FINANTSARUANNETE LISAD
31. DETSEMBRIL 2006 LÕPPENUD MAJANDUSAASTA KOHTA

Finantsaruanded on koostatud tuhandetes kroonides (EEK)

32. Lisainformatsioon emafettevõtte kohta

EMAETTEVÕTJA KASUMIARUANNE

	2006	2005 Korrigeeritud
Üldhalduskulud	(26 511)	(18 996)
Muud äritulud ja ärikulud	(3)	(5)
Ärikahjum	(26 514)	(19 001)
Finantstulud tütarettevõtjate aktsiatelt	1 250 000	1 100 000
Muud finantstulud / (-kulud), neto	18 789	13 356
Kasum enne tulumaksustamist	1 242 275	1 094 355
Dividendide tulumaks	-	(1 148)
Aruandeaasta puhaskasum	1 242 275	1 093 207

EMAETTEVÕTJA BILANSS

	31. detsember 2006	31. detsember 2005 Korrigeeritud
VARAD		
Põhivara		
Materiaalne põhivara	219	243
Immateriaalne põhivara	35	53
Investeeringud tütarettevõtjatesse	1 317 383	1 317 383
Põhivara kokku	1 317 637	1 317 679
Käibevara		
Muud lühiajalised nõuded	337 179	66 909
Lühiajalised finantsinvesteeringud	277 206	541 030
Käibevara kokku	614 385	607 939
VARAD KOKKU	1 932 022	1 925 618
OMAKAPITAL JA KOHUSTUSED		
Omakapital		
Aktsiakapital	1 379 545	1 379 545
Ülekurss	356 018	356 018
Reservid	137 955	137 955
Jaotamata kasum	44 522	43 838
Omakapital kokku	1 918 040	1 917 356
Pikaajalised kohustused		
Pensionikohustused	3 707	1 856
Lühiajalised kohustused		
Võlad tarnijatele ja muud lühiajalised kohustused	7 104	6 406
Eraldised	3 171	-
Lühiajalised kohustused kokku	10 275	6 406
Kohustused kokku	13 982	8 262
OMAKAPITAL JA KOHUSTUSED KOKKU	1 932 022	1 925 618

Initsialiseeritud ainult identifitseerimiseks Initialled for the purpose of identification only Initsiaalid/initials <u>M.M</u> Kuupäev/date <u>26.03.07</u> PricewaterhouseCoopers, Tallinn
--

AS EESTI TELEKOM JA TÛTARETTEVÕTJAD
KONSOLIDEERITUD FINANTSARUANNETE LISAD
31. DETSEMBRIL 2006 LÕPPENUD MAJANDUSAASTA KOHTA

Finantsaruanded on koostatud tuhandetes kroonides (EEK)

Saldode ümberklassifitseerimine

2006. aastal on alltoodud 2005. aasta kohta esitatud võrdlevad saldod ümberklassifitseeritud järgmiselt:

	Esialgne 31.12.2005	Korrigeerimine	Korrigeeritud 01.01.2006
<u>Käibevara</u>			
Lühiajalised finantsinvesteeringud	1 266 638	(725 608)	541 030
<u>Lühiajalised kohustused</u>			
Intressikandvad laenud ja võlakohustused	725 608	(725 608)	-

Kuni 2006. aastani emattevõtte bilansi kirje „Lühiajalised finantsinvesteeringud“ sisaldas kõik kontsernikontoga seotud rahapaigutused. Alates 2006. aastast need on jagatud proportsionaalselt Grupi liikmete vahel vastavalt nende osalusele kontsernikontos.

EMAETTEVÕTJA OMAKAPITALI MUUTUSTE ARUANNE

	Aksia- kapital	Reservid		Jaotamata kasum	Omakapital kokku
		Ülekurss	Kohustuslik reservkapital		
1. jaanuar 2005	1 379 545	356 018	137 645	54 577	1 927 785
Kohustusliku reservkapitali suurendamine	-	-	310	(310)	-
Väljakuulutatud dividendid	-	-	-	(1 103 636)	(1 103 636)
<i>Muutused kokku</i>	-	-	310	(1 103 946)	1 103 636
Aruandeaasta kasum	-	-	-	1 093 207	1 093 207
31. detsember 2005	1 379 545	356 018	137 955	43 838	1 917 356
Valitseva ja olulise mõju all olevate osaluste bilansiline väärtus	-	-	-	(1 317 383)	(1 317 383)
Valitseva ja olulise mõju all olevate osaluste väärtus arvestatuna kapitaliosaluse meetodil	-	-	-	3 439 364	3 439 364
Korrigeeritud konsolideerimata omakapital 31. detsember 2005	1 379 545	356 018	137 955	2 165 819	4 039 337
1. jaanuar 2006	1 379 545	356 018	137 955	43 838	1 917 356
Väljakuulutatud dividendid	-	-	-	(1 241 591)	(1 241 591)
<i>Muutused kokku</i>	-	-	-	(1 241 591)	(1 241 591)
Aruandeaasta kasum	-	-	-	1 242 275	1 242 275
31. detsember 2006	1 379 545	356 018	137 955	44 522	1 918 040
Valitseva ja olulise mõju all olevate osaluste bilansiline väärtus	-	-	-	(1 317 383)	(1 317 383)
Valitseva ja olulise mõju all olevate osaluste väärtus arvestatuna kapitaliosaluse meetodil	-	-	-	3 507 692	3 507 692
Korrigeeritud konsolideerimata omakapital 31. detsember 2006	1 379 545	356 018	137 955	2 234 831	4 108 349

Korrigeeritud konsolideerimata omakapital võetakse aluseks omakapitali jaotamisel vastavalt Eesti Äriseadustikule.

Initsialiseeritud ainult identifitseerimiseks Initialed for the purpose of identification only Initsiaalid/initials <u>M.M</u> Kuupäev/date <u>26.03.07</u> PricewaterhouseCoopers, Tallinn

AS EESTI TELEKOM JA TÛTARETTEVÕTJAD
KONSOLIDEERITUD FINANTSARUANNETE LISAD
31. DETSEMBRIL 2006 LÕPPENUD MAJANDUSAASTA KOHTA

Finantsaruanded on koostatud tuhandetes kroonides (EEK)

EMAETTEVÕTJA RAHAVOOGUDE ARUANNE

	2006	2005 Korrigeeritud
Rahavood äritegevusest		
Puhaskasum	1 242 275	1 093 207
Korrigeerimised:		
Põhivara kulum ja väärtuse langus	48	130
Eraldised	4 676	-
Muud finantstulud / kulud	(537)	(1 036)
Rahavood äritegevusest enne käibekapitali muutusi	1 246 462	1 092 301
Äritegevusega seotud nõuete ja ettemaksete muutus	(273)	1 048
Äritegevusega seotud kohustuste ja ettemaksete muutus	(6)	(117)
Käibekapitali muutused	(279)	931
Rahavood äritegevusest kokku	1 246 183	1 093 232
Rahavood investeerimistegevusest		
Materiaalse ja immateriaalse põhivara soetamine	(12)	(116)
Materiaalse ja immateriaalse põhivara müük	6	-
Lühiajaliste finantsinvesteeringute muutus, neto	239 707	(37 474)
Intressikandvate nõuete muutus, neto	(273 301)	72 712
Antud pikaajaliste laenude tagasimaksed	4 100	-
Rahavood investeerimistegevusest kokku	(29 500)	35 122
Rahavood enne finantseerimistegevust	1 216 683	1 128 354
Rahavood finantseerimistegevusest		
Makstud dividendid	(1 241 591)	(1 103 636)
Rahavood finantseerimistegevusest kokku	(1 241 591)	(1 103 636)
Raha ja raha ekvivalentide muutus	(24 908)	24 718
Raha ja raha ekvivalendid aasta alguses ¹⁾	24 845	-
Raha ja raha ekvivalentide muutus	(24 908)	24 718
Valuutakursi muutuste mõju	63	127
Raha ja raha ekvivalendid aasta lõpus ¹⁾	-	24 845

1) Rahavoogude aruande kirje „Raha ja rahaekvivalendid“ sisaldab muu hulgas ka lühiajalisi finantsinvesteeringuid tähtajaga vähem kui kolm kuud.



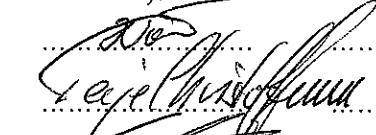


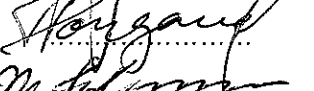



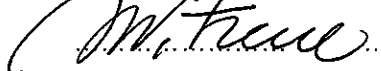
AS EESTI TELEKOM JA TÛTARETTEVÕTJAD

JUHATUSE JA NÕUKOGU ALLKIRJAD 31. DETSEMBRIL 2006 LÕPPENUD MAJANDUSAASTA ARUANDELE

Juhatus on 26. märtsil 2007 koostanud AS-i Eesti Telekom ja tütarettevõtjate tegevusaruande ning konsolideeritud finantsaruande.

AS-i Eesti Telekom nõukogu on juhatuse poolt esitatud majandusaasta aruande, mis koosneb AS-i Eesti Telekom grupi tütarettevõtjate tegevusaruandest, konsolideeritud raamatupidamise aastaaruandest ja selle lisadest, juhatuse ettepaneku kasumi jaotamise kohta ning audiitori järeldusotsuse läbi vaadanud ja üldkoosolekule esitamiseks heaks kiitnud.

Majandusaasta aruandele on alla kirjutanud kõik juhatuse ja nõukogu liikmed.

Nimi	Ametinimetus	Allkiri	Kuupäev
Jaan Männik	juhatuse esimees	
Valdo Kalm	juhatuse liige	
Hille Võrk	juhatuse liige	
Terje Christoffersen	nõukogu esimees	
Andres Gylder	nõukogu liige	
Jörgen Latte	nõukogu liige	
Tarmo Porgand	nõukogu liige	
Mats Salomonsson	nõukogu liige	
Aare Tark	nõukogu liige		26.03.2007
Heido Vitsur	nõukogu liige	

SÕLTUMATU AUDIITORI ARUANNE

AS Eesti Telekom aktsionäridele

Oleme auditeerinud kaasnevat AS Eesti Telekom ja selle tütarettevõtete (kontsern) konsolideeritud raamatupidamise aastaaruannet, mis sisaldab konsolideeritud bilanssi seisuga 31. detsember 2006, konsolideeritud kasumiaruannet, konsolideeritud omakapitali muutuste aruannet ja konsolideeritud rahavoogude aruannet eeltoodud kuupäeval lõppenud majandusaasta kohta, aastaaruande koostamisel kasutatud oluliste arvestuspõhimõtete kokkuvõtet ning muid selgitavaid lisasid.

Juhatuse kohustused raamatupidamise aastaaruande osas

Juhatuse kohustuseks on konsolideeritud raamatupidamise aastaaruande koostamine ning õige ja õiglane esitamine kooskõlas rahvusvaheliste finantsaruandluse standardite, nagu need on vastu võetud Euroopa Liidu poolt, nõuetega. Selle kohustuse hulka kuulub asjakohase sisekontrollisüsteemi kujundamine ja töös hoidmine, mis tagab raamatupidamise aastaaruande korrektse koostamise ja esitamise ilma pettustest või vigadest tulenevate oluliste väärkajastamisteta; asjakohaste arvestuspõhimõtete valimine ja rakendamine; ning antud tingimustes põhjendatud raamatupidamishinnangute tegemine.

Audiitori kohustused

Meie kohustuseks on avaldada auditi põhjal arvamust konsolideeritud raamatupidamise aastaaruande kohta. Viisime auditi läbi kooskõlas rahvusvaheliste auditeerimisstandarditega. Need standardid nõuavad, et me oleme vastavuses eetikanõuetega ning et me planeerime ja viime auditi läbi omandamiseks põhjendatud kindlustunnet, et raamatupidamise aastaaruanne ei sisalda olulisi väärkajastamisi.

Audit hõlmab raamatupidamise aastaaruandes esitatud arvnäitajate ja avalikustatud informatsiooni kohta auditi tõendusmaterjali kogumiseks vajalike protseduuride läbiviimist. Nende protseduuride hulk ja sisu sõltuvad audiitori otsustustest, sealhulgas hinnangust riskidele, et raamatupidamise aastaaruanne võib sisaldada pettustest või vigadest tulenevaid olulisi väärkajastamisi. Asjakohaste auditi protseduuride kavandamiseks võtab audiitor nende riskihinnangute tegemisel arvesse õige ja õiglase raamatupidamise aastaaruande koostamiseks ning esitamiseks juurutatud sisekontrollisüsteemi, kuid mitte selleks, et avaldada arvamust sisekontrolli tulemuslikkuse kohta. Audit hõlmab ka kasutatud arvestuspõhimõtete asjakohasuse, juhatuse poolt tehtud raamatupidamislike hinnangute põhjendatuse ja raamatupidamise aastaaruande üldise esituslaadi hindamist.


Usume, et kogutud auditi tõendusmaterjal on piisav ja asjakohane meie arvamuse avaldamiseks.

Arvamus

Meie arvates kajastab kaasnev konsolideeritud raamatupidamise aastaaruanne olulises osas õigesti ja õiglaselt kontserni finantsseisundit seisuga 31. detsember 2006 ning sellel kuupäeval lõppenud majandusaasta finantstulemust ja rahavoogusid kooskõlas rahvusvaheliste finantsaruandluse standarditega, nagu need on vastu võetud Euroopa Liidu poolt.



Urmas Kaarlep
AS PricewaterhouseCoopers



Heidi Seeland
Vannutatud audiitor

26. märts 2007