



AS Eesti Telekom
grupi
majandusaasta aruanne
2006

AS EESTI TELEKOM KONTSERNI MAJANDUSAASTA ARUANNE

MAJANDUSAASTA ARUANNE

<i>Majandusaasta algus</i>	1. jaanuar 2006
<i>Majandusaasta lõpp</i>	31. detsember 2006
<i>Äriühingu nimetus</i>	AS Eesti Telekom
<i>Äriregistri number</i>	10234957
<i>Aadress</i>	Roosikrantsi 2, 10119 Tallinn Eesti Vabariik
<i>Telefon</i>	+ 372 631 12 12
<i>Faks</i>	+ 372 631 12 24
<i>E-mail</i>	mailbox@telekom.ee
<i>Veebilehekülg</i>	www.telekom.ee
<i>Põhitegevusala</i>	Telekommunikatsiooni- ja IT teenuste osutamine põhiliselt Eesti siseturul era- ja äriklientidele ning teistele telekommunikatsioonioperaatoritele. Mobiili ning fikseeritud sidevõrgu opereerimine.
<i>Audiitorkontroll</i>	AS PricewaterhouseCoopers

AS EESTI TELEKOM GRUPI MAJANDUSAASTA ARUANNE

SISUKORD

TEGEVUSARUANNE	4
RAAMATUPIDAMISE AASTAARUANNE	13
JUHATUSE KINNITUS RAAMATUPIDAMISE AASTAARUANDELE	13
KONSOLIDEERITUD FINANTSARUANDED	14
KONSOLIDEERITUD KASUMIARUANNE	14
KONSOLIDEERITUD BILANSS	15
KONSOLIDEERITUD OMAKAPITALI MUUTUSTE ARUANNE	16
KONSOLIDEERITUD RAHAVOOGUDE ARUANNE	17
KONSOLIDEERITUD FINANTSARUANNETE LISAD	18
1. Üldine informatsioon ja raamatupidamise aastaaruande koostamisel kasutatud arvestuspõhimõtted	18
2. Segmendiaruandlus	30
3. Kasumiaruande lisainformatsioon	34
4. Maksustamine	36
5. Materiaalne põhivara	37
6. Kapitalirendiga soetatud põhivara	38
7. Immateriaalne põhivara	39
8. Tütarettevõtjad	40
9. Äriühendused	41
10. Investeeringud sidusettevõtjatesse	44
11. Mitmesugused pikaajalised nõuded	45
12. Kapitali- ja kasutusrent (Grupp rendileandja)	45
13. Varud	46
14. Nõuded ostjate vastu ja muud lühiajalised nõuded	46
15. Lühiajalised finantsinvesteeringud	47
16. Raha ja raha ekvivalendid	47
17. Omakapital	48
18. Intressikandvad võlakohustused	50
19. Informatsioon intressikandvate võlakohustuste kohta	50
20. Pensionikohustus	51
21. Eraldised	51
22. Intressi mittekanvad pikaajalised võlakohustused	52
23. Võlad tarnijatele ja muud lühiajalised kohustused	52
24. Kasutus- ja kapitalirent (Grupp rendivõtja)	52
25. Sihtfinantseerimine	53
26. Finantsriskide juhtimine	53
27. Rahavood äritegevusest	55
28. Seotud osapooled	55
29. Tingimuslikud kohustused	57
30. Töötajad	58
31. Grupi emaettevõtja	58
32. Lisainformatsioon emaettevõtte kohta	59
EMAETTEVÕTJA KASUMIARUANNE	59
EMAETTEVÕTJA BILANSS	59
EMAETTEVÕTJA OMAKAPITALI MUUTUSTE ARUANNE	60
EMAETTEVÕTJA RAHAVOOGUDE ARUANNE	61
JUHATUSE JA NÕUKOGU ALLKIRJAD	62
SÕLTUMATU AUDIITORI ARUANNE	63

TEGEVUSARUANNE

31. DETSEMBRIL 2006 LÖPPENUD MAJANDUSAASTA KOHTA

TEGEVUSARUANNE

2006. aastat iseloomustas Eesti kiire majanduskasv ning sellest tulenevad kasvuvõimalused telekommunikatsioonisektoris, samas aga konkurentsi tihenemine ning uute kasvuvõimaluste otsimine. Telekom Grupi ettevõtted saavutasid nende võimaluste ja väljakutsete raames suurepärase tulemused ning on eriti hinnatav, et pandi alused mitmele tuleviku kasvuvõimalikkonnale.

Majanduskeskkond

2005. aastal hoogustunud majanduskasv kiirenes 2006. aastal veelgi. Eesti sisemajanduse koguprodukti kasv ulatus lõppenud aastal 11%-ni. Selle tulemusega moodustab Eesti koos oma naabrite Läti ja Leeduga kindlalt Euroopa Liidu majanduskasvu esikolmiku.

Majanduskasv toetub põhiliselt sisenõudlusele. Eesti ühinemine Euroopa Liiduga on toonud kaasa ulatusliku rahade sissevoolu struktuurifondide kaudu, mille toel on tehtud arvukalt investeringuid põllumajandusse, infrastruktuuri, sotsiaalvaldkonda jm. Euroopa Liitu kuulumine ja tihedad sidemed Põhjamaade pangandusega on hoidnud intressitasemed madalal ning elavdanud nii ettevõtjate kui eraisikute soovi kasutada laenu raha. Tihe konkurents töajal turul on toonud kaasa ulatusliku palgakasvu – võrreldes 2005. aastaga tõusis keskmine palk üle 15%.

Hea majanduskeskkond toetas 2006. aastal ka telekommunikatsioonisektori arengut. Tänu suurematele sissetulekutele kasvas sideteenuste tarbimine. Nii eraisikud kui ettevõtted on soodsaid finantseerimisvõimalusi kasutades vahetanud oma telefonid, arvutustehnika ja muud telekommunikatsiooniseadmed uuemate ja trendikamate vastu. Seitse aastat kasvanud ehitusmaht on andnud telekomifirmadele rohkesti tellimusi uute kodude, kontorite või tootmishoonete kommunikatsioonivõimalustega varustamisel.

Majandusanalüütikute enamik on seisukohal, et 2006. aastal saavutas Eesti majanduskasv oma haripunkti. Eesti majandusele prognoositakse kasvu stabiliseerumist jätkusuutlikumale 7-8% tasemele.

Telekommunikatsioonitur

Kuna telekommunikatsiooniettevõtted pakuvad eelkõige teenuseid, siis piirdub nende tegevus suuresti koduturuga. Eesti ettevõtete jaoks tähendab koduturg 1,3 miljonit elanikku ja umbes 40 tuhandet ettevõtet. Lauatelefonide defitsiit, mis valitses ajal, mil Eesti kuulus veel Nõukogude Liidu koosseisu, on ammu ajalugu. Mobiiltelefonide arv on ületanud elanike arvu. Soov edasi areneda ning käibe ja kasuminumbreid kasvatada sunnib telekommunikatsiooniettevõtteid otsima uusi tegevusvaldkondi.

Üheks 2006. aasta märgusõnaks Eesti telekommunikatsiooniturul oli **andmeside**. Eestimaalased on olnud varmad uusi telekommunikatsioonivõimalusi omaks võtma: enamik eestlasi eelistab pangakontoris käimisele internetipanka, viimase paari aastaga on oluliselt edasi arenenud E-maksuamet, E-kool ja E-kaubandus, palju tähelepanu on võitnud maailmas ka E-valitsus. Nii et internetiühendus on eestimaalase jaoks üks loomulik osa heaolust. Lisandunud püsiühenduste arvu mõeldakse juba mitmel järjestikusel aastal kümnete tuhandetega, samas oli kvaliteetse püsiühenduse kättesaadavus ikka eelkõige linnade või suuremate asulate elanike privileeg. 2006. aastal astus riik mitmeid samme, et tagada püsiühenduse võimalus igas kodus või kontoril. 2005.-2006. aasta jooksul korraldati "Külatee 3" projekti raames riigihanked, et katta kõik maakonnad vähemalt 90% püsiühenduse võimalustega. Sideamet viis läbi konkursi kogu Eesti territooriumi katva lairibatehnoloogial põhineva sidevõrgu loomiseks. Selle tulemusena alustati mitme erineval tehnoloogial põhineva võrgu väljaehitamist, mis peabki lähima paari aasta jooksul tooma interneti püsiühenduse ka iga üksiku metsataluni.

E-maailm saab üha populaarsemaks ja inimesi, kes soovivad olla ühenduses, sõltumata oma asukohast või kellaajast, tuleb järjest juurde. See omakorda on hoogustanud mobiilse andmeside arengut. 2005. aasta oktoobris andis EMT esimesena Eestis kommertskasutusse 3G mobiilsidevõrgu. 2006. aasta jooksul lisandusid 3G-le veel 3.5G võimalused. Kolmanda põlvkonna mobiilsidet saab praegu kasutada suuremates linnades, kõik suuremad asulad on kaetud EDGE-võrguga ja üle terve Eesti on mobiilne andmeside võimalik GPRS-i vahendusel.

Ühendusvõimaluste paljusus on pannud operaatorid mõtlema sellele, milliseid uusi teenuseid oma klientidele veel pakkuda, et kasutajad just nende tehnoloogia valiksid. Just mobiiloperaatorid tulid 2006. aastal välja mitmete uute ja huvitavate pakumistega. Nii said 3G telefonide omanikud oma mobiiliekraanilt jälgida taliolümpiat ja Eurovisiooni lauluvõistlust. Igapäevaelus on võimalik aga tööle sõites või sealt tulles ummikuid vältida, tellides liikluskaamerate pildi mobiilile.

TEGEVUSARUANNE

31. DETSEMBRIL 2006 LÖPPENUD MAJANDUSAASTA KOHTA

Teiseks 2006. aasta märksõnaks on digitaalse televisiooni kiire levik. Esimesed digitaalse telepildi pakkumised jõudsid meie turule juba 2005. aastal. 2006. aasta aprillikuus jõudis klientideni Elioni DigiTV masslahendus. DigiTV edu innustas ka Elion põhikonkurentide aktiivsemalt digitaalset telepilti müüma ning aasta lõpuks olid kvaliteetsema telepildi kasuks otsustanud kokku juba umbes 50 000 Eestimaa peret. Aastaks 2010 näevad teenusepakkujad enamikku Eestimaa majapidamistest oma digitaalse televisiooni klientidena.

Kolmandaks 2006. aasta oluliseks arenguks telekommunikatsiooniturul oli **regulatiivse poole areng**. 1. jaanuarist 2005. aastal jõustus Eestis uus elektroonilise side seadus, millega võeti üle Euroopa Liidu elektrooniliste sidevõrkude ja -teenuste ühine reguleeriv raamistik. 2006. aastal jõudis sideamet esimeste märkimisväärse turujõuga ettevõtjate määratlemiseni.

Telekomi grupp

Eesti Telekom grupi 2006. aasta tulemused kajastavad nii soodsat majanduskeskkonda kui telekommunikatsioonisektori arengutega kaasaskäimist.

2006. aasta tõi kaasa sidevõrke läbivate kõneminutite, mobiilisõnumite ja andmemahtude rekordtasemed. Jätkus mobiilikasutajate ja püsiühenduste arvu kasv. Vaatamata langevatele tariifidele püsis klientidelt teenitav tulu stabiilsena. Elanike ja ettevõtete tulude kasv ning soodsad finantseerimistingimused paisutasid tublisti grupi jaemüügikettide tulemusi.

Rõõmu teevad järgmised eelmise aastal grupi tegevussuundades aset leidnud arengud:

- Eesti Telekom grupile on juba aastaid olnud väljakutseks **uute kasvuvõimaluste leidmine** piiratud mahu ja langevate tariifidega Eesti telekommunikatsiooniturul. 2005. aasta lõpus sisenesi Eesti suurima IT-firma MicroLink Eesti omandamisega jõuliselt IT-teenuste turule. 2006. aastal reorganiseeriti MicroLinki ja Elioni IT ning andmesidealaste teenuste pakkumine ning praeguseks on IT-teenused kujunenud mobiil- ja tavaside lahenduste kõrval kolmandaks oluliseks tegevussuunaks. Samas on see ka grupile suureks konkurentsieeliseks, kuna teiste telekommunikatsiooniettevõtete võrreldes suudame oma klientidele pakkuda laiemat teenuste valikut.
- Selleks et tugevdada konkurentsivõimet eraklientide hulgas, laiendas Elion Ettevõtte lõppenud aastal oma teenuste valikut, lisades sinna teenuseid, mida seni pakkusid vaid konkurendid. Nii on 2005. aastal telepildi edastamise turule sisenenud Elionist kujunenud 2006. aasta jooksul edukaim digitaalse televisiooni pakkuja. Samuti on Elioni klientidel võimalik kasutada Elioni eestikeelset **VoIP lahendust**.
- Tihenev konkurents telekommunikatsiooniturul on juba aastaid hoidnud aktuaalsena klientide segmenteerimise ja igale kliendigrupile just talle sobivate lahenduste ja lähenemiste väljatöötamist. 2006. aasta saavutuseks antud vallas on EMT poolt populaarseimat suhtlusportaali Rate.ee haldavas firmas osaluse omandamist ning veebinduse ja mobiilside võimalusi integreerivate toodete turuletoomist, mis on võimaldanud turuosa kiiret kasvatamist **noortesegmendis**.

Finantstulemused

Kasum

Eesti Telekom grupi 2006. aasta konsolideeritud müügitulud ulatusid 368,6 miljoni euroni, kasvades 2005. aastaga võrreldes 12% (2005. aasta: 329,7 miljonit euroni).

Mobiilside arvele langes ligi 40% grupivälise käibe kasvust. **EMT grupi**, mobiilside valdkonnas tegutseva grupi, 2006. aasta müügitulud olid 223,8 miljonit eurot, kasvades 2005. aastaga võrreldes 14%. EMT grupi põhitegevuse tulud väljastpoolt Eesti Telekom gruppi kasvasid 10% ja grupi kaubandusega tegelevate tütarettevõtjate tulud 15%.

Mobiilvaldkonna põhitegevuse tulude kasv lõppenud aastal oli eelkõige seotud kõneminutite arvu kasvuga. EMT võrgust algatatud kõneminutite arv kasvas 2006. aastal, 2005. aastaga võrreldes, ligikaudu 20%. Suurema kõneminutite arvu taga oli nii kõneteenuste kasutajate arvu kasv kui ka aktiivsem teenuste kasutamine kliendi kohta keskmiselt.

2006. aasta 31. detsembri seisuga oli AS-il EMT 759 tuhat aktiivset SIM-kaarti, mis on 82 tuhande võrra enam kui 2005. aasta lõppedes (31. detsember 2005: 677 tuhat). Ettevõtja säilitas ka 2006. aastal oma 47%-lise turuosa.

TEGEVUSARUANNE

31. DETSEMBRIL 2006 LÖPPENUD MAJANDUSAASTA KOHTA

AS-i EMT lepinguliste klientide arvu kasv püsis läbi 2006. aasta stabiilsena. Kui aastat alustati 406 tuhande aktiivse SIM-kaardiga, siis aasta jooksul kasvas kaartide arv 27 tuhande võrra ning 2006. aasta lõppes 433 tuhande lepingulise SIM-kaardiga.

Ettemaksega kaartide turg oli 2006. aasta algul passiivne ning esimene poolaasta lõppes aktiivsete SIM-kaartide arvu kahanemisega. Suve teises pooles aga trend pöördus ning ka ettemaksega kaartide arv hakkas taas kasvama. 2006. aasta jooksul tervikuna kasvas ettemaksega kaartide arv 55 tuhande võrra, ulatudes 31. detsembril 2006. aastal 326 tuhandeni (31. detsember 2005: 271 tuhat). Põhiosa ettemaksega kaartide arvu kasvust langes 2006. aasta uustulnuka, Ratemobiili, arvele. 2006. aasta 5. aprillil omandas AS EMT 51% Serenda Invest OÜ osadest. Serenda Invest OÜ-le kuulub kaubamärk Rate ning ta haldab samanimelist populaarset noorte internetisuhtluskeskkonda Rate.ee. 2006. aasta suvel tuli AS EMT välja spetsiaalse Rate.ee kasutajatele orienteeritud mobiilipaketiga Ratemobiil, mis oli aasta lõpuks kogunud 35,000 kasutajat. Ettemaksega kaartide arvu kiire kasv aasta teises pooles on kasvatanud ka nende osakaalu EMT aktiivsete kaartide koguarvus. Kui 2005. aasta lõpus moodustasid ettemaksega kaardid 40% kaartide koguarvust, siis 2006. aasta lõpuks oli nende osakaal tõusnud 43%-ni.

Lisaks kliendibaasi kasvule kasvas aastaga ka kasutatud kõneminutite arv kliendi kohta ning 2006. aastal algatati EMT võrgust kliendi kohta üle 5% rohkem minuteid kui 2005. aastal. Kliendibaasi kasv koos suurema kõneminutite arvuga kompenseerisid ka 2006. aastal jätkunud minutitariifide languse ning kõneteenustest teenitud tulud (sh. fikseeritud kuutasu eest teatud hulka kõneminuteid võimaldavate pakettide kuutasude) kasvasid 2005. aastaga võrreldes ligi 7%.

AS-i EMT võrgust algatatud kõneminutitega ligilähedaselt samas tempos kasvas ka EMT võrku lõpetatud kõneminutite arv. Sideamet nimetas 2006. aastal kõik mobiilivõrku opereerivad ettevõtjad märkimisväärse turujõuga ettevõtjateks oma mobiiltelefonivõrgus häälkõne lõpetamise turul ning nõudis neilt muuhulgas lõpetamise tasumäärade langetamist 0,16 eurolt minuti kohta 0,13 eurole minuti kohta alates 1. juulist 2006. aastal. Kuna aga Elisa Mobiilside teenused AS ja Tele2 Eesti AS on Sideameti otsuse kohtus vaidlustanud, püsisid kõigi mobiilivõrkude termineerimistasud läbi 2006. aasta muutumatuna 0,16 euro tasemel ja EMT võrku lõpetatud kõneminutite arvu kasvuga kaasnes samas tempos sidumistasudest teenitavate tulude kasv.

Lisaks kõneteenustele kasvasid 2006. aasta jooksul kiiresti muude mobiiliteenuste mahud. Klientide poolt saadetud SMS-ide arv kasvas ligi 60%. MMS-ide arv kasvas üle 30%. Üheks nende teenuste kasutamist soodustavaks teguriks oli kindlasti Ratemobiil, kuna just noored on sõnumiteenuste kõige aktiivsemad kasutajad. Kuna mitmete pakettide, sealhulgas ka Ratemobiili, kasutajad said 2006. aasta jooksul erinevate kampaaniate raames kasutada tasuta sõnumite saatmise võimalust, siis jäi sõnumitest teenitud tulude kasv sõnumite arvu kasvust aeglasemaks, ulatudes siiski 13%-ni.

2006. aastal kasvas ligi 10% mobiilse andmeside kasutajate arv. Detsembrikuu lõpu seisuga oli AS-il EMT 110 000 mobiilse andmeside kasutajat (31. detsember 2005: 103 000). Kuna oluliselt kasvas ka mobiilse andmeside kasutamise aktiivsus, siis antud valdkonnast teenitavate tulude kasv oli klientide arvu kasvust oluliselt kiirem.

AS EMT teenis 2006. aastal ühes kuus kliendi kohta tulu keskmiselt 21,22 eurot, mis on 1,4% vähem, kui 2005. aastal (2005: 21,54 eurot).

Fikseeritud side panus Telekom grupi 2006. aasta käibe kasvusse oli mobiilsidega pea võrdne. Seejuures kasvasid nii uuest tegevusvaldkonnast, IT-teenustest, teenitav tulu kui ka traditsioonilistest telekommunikatsiooniteenustest teenitud tulu. Eesti Telekom grupi fikseeritud side valdkonnas tegutsevate tütarettevõtjate, **Elion grupi**, 2006. aasta käive kasvas 13%, ulatudes 187,3 miljoni euroni (2005: 165,2 miljoni eurot). Elion grupi põhitegevuse tulud väljastpoolt Eesti Telekom gruppi kasvasid 12% ning jaekaubandusest teenitavad tulud 25%.

Elion grupi põhitegevuse valdkondadest näitasid 2006. aastal kõige kiiremat kasvu tulud komplekslahenduste kuutasudest. Võrreldes 2005. aastaga on antud kategooria tulud kasvanud ligi 70%. Kasvu taga on komplekslahenduste suur populaarsus klientide hulgas. Kui kaksiklahendust (interneti- ja lauatelefonihendus) oli Elion oma klientidele pakkunud juba alates 2004. aastast, siis 2006. aasta aprillis tuli välja kolmiklahendusega, kus kuni 12 Mb/sek allalaadimiskiirusega internetile ja kõnasidele lisandus veel kvaliteetse digitaalse telepildi pakkumine üle püsühenduse võrgu. Kui esmalt oli teenus kättesaadav vaid Tallinnas ja selle lähiümbruses, siis aasta lõpuks oli leviala laienenud kõigisse Eesti linnadesse ning umbes 100 suuremasse asulasse. Lisaks kolmiklahenduse kuutasus sisalduvale põhipaketile saavad kliendid alates 2006. aasta juunikuust tellida lisatasu eest teemapakette. Novembrikuus demonstreeriti Tallinnas toimunud digiExpo messil küllastajatele esmakordselt kaugvideolaenust, mis võimaldab kasutajal otse teleriekraanilt tellida vaatamiseks filme

TEGEVUSARUANNE

31. DETSEMBRIL 2006 LÖPPENUD MAJANDUSAASTA KOHTA

ja saateid. 2007. aasta veebruaris peaks DigiTV vaatajateni jõudma nii Eesti kui ka Baltimaade esimene HD-telekanal, voo HD. Kõigi nende huvitavate pakkumiste toel kasvas Elioni DigiTV klientide arv 2006. aasta jooksul üle 30 korra, ulatudes aasta lõpuks 28 400-ni (31. detsember 2005: 918).

Osaliselt on komplekslahenduste tulude kasv tulnud paraku eraldiseisvate ühendusteenuste tulude arvelt. Nii kasvas 2006. aastal rekordiliselt ka Elioni interneti püsiühenduste arv, jõudes aasta lõpuks 141 700-ni (31. detsember 2005: 108 000). Interneti püsiühenduste lisandumisele on ühest küljest kaasa aidanud turu areng tervikuna. Elion on aktiivselt osalenud riiklikus maapiirkondade internetiseerimise sihtprojektis „Külatee 3”, mille eesmärgiks on interneti püsiühenduste kättesaadavuse parandamine hajaasustusega maapiirkondades. Programmi tulemusena peaks Internet maapiirkondades muutuma kättesaadavaks samadel tingimustel tiheasustusega piirkondadega. Projekti raames on Elion jõudnud lõpule esimeste maakondade internetiseerimisega. 2006. aasta septembrikuus alustas Elion Harjumaal ja Läänemaal traadita interneti pakkumist. Aasta lõpuks jõuti WiMAX võrgu väljaehitamise lõpule ka Raplamaal, Elvas ja Lääne-Virumaal ning tööd jätkuvad Tartumaal. Samas jätkus ka Eesti püsiühenduste turu konsolideerumine. Nii omandas Elion 2006. aasta viimases kvartalis Norby Telecomi eraklientide teeninduse ärisuuna. Elioni turuosa erasikute püsiühenduste turul kasvas ligi 56%-ni. Kuna lõppenud aastal panustas Elion eelkõige komplekslahenduste pakkumisse, siis eraldi interneti püsiühendustest teenitavad tulud vähenesid 2005. aastaga võrreldes 15%. Lisaks komplekslahenduste populaarsusele on tulude languse taga ka madalama kuutasuga Korteraja Interneti klientide osakaalu tõus kliendibaasis.

Pärast mitme aasta jooksul toimunud langust Elioni kõneliideste¹ arv 2006. aasta jooksul veidi kasvas ulatudes aasta lõpuks 463 900-ni (31. detsember 2005: 458 450). Kõneliideste langus peatus tänu ettevõtja aktiivsele tegevusele klientide hoidmisel ja uute klientide leidmisel. Sealhulgas on erinevatele kliendisegmentidele pakutud erinevaid, just nende vajadustega sobivaid lahendusi. Nii toimus ka 2006. aastal hinnatundlikele klientidele suunatud säästupaketi kampaaniaid. Uusi kõnesideklieente on lisandunud koos komplekslahenduste klientide arvu kasvuga, kuna telefoniühendus on nii kaksik- kui kolmikpaketi komponendiks. Kõneliideste arvu on kasvatanud ka Elioni oma VoIP teenuse, Hotifoni, turuletulek 2006. aasta teises kvartalis. Kõneside ühendustelt teenitavad kuutasud 2006. aastal, 2005. aastaga võrreldes siiski 14% langesid, kuna ühenduste hulgas on tõusnud madalama kuutasuga pakettide osakaal.

Teiseks oluliseks kasvuvaldkonnaks Elioni põhitegevuste hulgas oli 2006. aastal IT, kus 2006. aasta tulud ületasid 2005. aasta tulemust ligi 200%-liselt. IT-tulude kasvule omab aga olulist mõju uute tütarettevõtjate, AS-i MicroLink ja AS-i MicroLink Eesti, omandamine Elion Ettevõtete poolt 2005. aasta 31. oktoobril ning nende tulude konsolideerimine 2005. aasta novembrikuust alates. Uute ettevõtjate lisandumisest tuleneva mõju elimineerimisel oluks 2006. aasta IT tulude kasv 25%. 2006. aasta algul toimus MicroLinki ja Elioni IT ja andmeside valdkondade ümberstruktureerimine, mille käigus kogu IT teenuste pakkumine koondus MicroLink Eestisse ja andmeside valdkond koondati Elion Ettevõttesse. Kahe ettevõtte koostööst tekkinud sünergia on kaasa aidanud Elion grupi positsiooni tugevnemisele nii telekommunikatsiooni kui IT teenuste pakkumisel, eelkõige äriklientide segmendile. IT-püsitenuste müük klientidele on kasvanud üle 35%, äriühenduste, konsultatsioonide ja projektide müük 13%.

Elion grupi kõnetulud langesid 2006. aastal, 2005. aastaga võrreldes, 6%. Põhiosa tulude langusest tuli kohalike kõnede arvelt, millest teenitav tulu vähenes aastaga 23%. Kohalike kõnede tulude vähenemise taga on valdavalt tasuta kõneminutite võimaldamine erinevate kõne- või komplekslahenduste kasutajatele, minutimahtude langus ja erinevate soodustuste aktiivsem kasutamine klientide poolt. Rahvusvahelistest kõnedest teenitavad tulud langesid 2005. aastaga võrreldes 13% ja lauatelefonidelt mobiilsidevõrku tehtud kõnede tulud 7%. Muud kõneside tulud, sh. sidumistasudelt ja kõnetransiidilt teenitud tulud kasvasid aastaga 5%.

Elioni turuosa fikseeritud võrgus algatatud kõneminutitest oli 2006. aasta detsembris 83% (detsember 2005: 85%). Turuosa kohalike kõnede minutitest oli 85% (detsember 2005: 86%), rahvusvaheliste kõnede minutitest 65% (detsember 2005: 66%), mobiiltelefonidele tehtavatest minutitest 70% (detsember 2005: 72%) ja sissehelistamisminutitest 97% (detsember 2005: 97%).

Eesti Telekom grupi tulud telekommunikatsiooni ja IT-kaupade jae- ja hulgikaubandusest tervikuna kasvasid 2006. aastal 2005. aastaga võrreldes ligi 20%. Kasvu taga on nii pakutava sortimendi laienemine kui ka Eesti majanduse hea käekäik ning elanike ja ettevõtete ostujõu kasv.

Eesti Telekom grupi **tegevuskulud** kasvasid 2006. aastal 20% ulatudes 231,4 miljoni euron (2005: 192,9 miljonit eurot).

¹ VoIP teenuste kasutajad ja kõneteenuste aktiivsed kasutajad

TEGEVUSARUANNE

31. DETSEMBRIL 2006 LÖPPENUD MAJANDUSAASTA KOHTA

EMT grupil oli 2006. aastal tegevuskulused 138 miljonit eurot, kasvades aastaga 20% (2005: 114,6 miljonit eurot). Põhiosa, ligi 12,8 miljonit eurot, täiendavatest tegevuskuludest oli seotud põhitegevusega. Tegevuskulused lisandus seoses suuremate sidumisteenuste kuludega (tulenevalt suuremas arvust teiste operaatorite võrkudesse tehtavatest kõneminutitest) ja kasvanud roamingukuludega. Üldine tugev palgasurve Eesti majanduses avaldas mõju ka EMT-le ning personalikulud kasvasid 2005. aastaga võrreldes 12%. Samas on personalikulude osakaal EMT kogukuludes suhteliselt tagasihoidlik. Kuna telekommunikatsiooni- ja IT-kaupade jae- ja hulgimüügi näol on tegemist põhitegevusega võrreldes väga madala kasumlikkusega valdkondadega, siis kaasnes EMT grupi kaubanduse tulude kasvuga ka võrreldavas suuruses tegevuskulude kasv.

Elion grupi tegevuskulud 2006. aastal olid 134,5 miljonit eurot, kasvades aastaga 23% (2005: 109,5 miljonit eurot). Elion grupi põhitegevuse kulude kasvu mõjutas kõige enam MicroLinki ja MicroLink Eesti konsolideerimine. 2006. aastal konsolideeriti MicroLinki ja MicroLink Eesti tegevuskulused kogu aasta vältel, 2005. aastal aga vaid kahel viimasel kuul. Konsolideerimisele kuuluv MicroLinki tegevuskulude summa 2006. aastal neljakordistus. Elion grupi personalikulud kasvasid 2005. aastaga võrreldes 12%. Personalikulude osakaal kogu tegevuskuludes on aga fikseeritud side puhul suurem kui mobiilivaldkonnas. Elion grupi, nagu ka EMT grupi tegevuskulude kasvu mõjutas oluliselt kaubamüügi käibe kasv ja sellest tulenevad suuremad kulud kaupade soetamiseks.

Eesti Telekom grupi ärikasum enne põhivara amortisatsioonikulu oli 2006. aastal 140,3 miljonit eurot (2005: 137,4 miljonit eurot). EMT grupi põhivara amortisatsioonikulu eelne ärikasum kasvas 2005. aastaga võrreldes 5% ulatudes 86,0 miljoni euroni. Elion grupi ärikasum enne põhivara amortisatsioonikulu veidi langes, ulatudes 56,0 miljoni euroni (2005: 56,4 miljonit eurot). Samas sisaldub Elion grupi (ja Eesti Telekom grupi konsolideeritud) 2006. aasta numbris ka 2,7 miljoni eurone kasum, mille Elion Ettevõtted teenis 2006. aasta teises kvartalis kinnisvara müügist. Põhivara amortisatsioonikulu eelse ärikasumi marginaal on aastaga langenud, ulatudes 2006. aastal 38,1%-ni (2005: 41,7%). Marginaalid langesid nii mobiil- kui ka fikseeritud side valdkonnas. Marginaali languse taga on peamiselt madalama marginaaliga tegevuste (kaubandus, IT) kiire kasv ja osakaalu tõus grupi käibes.

Eesti Telekom grupi amortisatsioonikulu oli 2006. aastal 35,0 miljonit eurot (2005: 48,1 miljonit eurot). Peamiseks amortisatsioonikulu vähenemise teguriks oli uute amortisatsioonimäärade rakendamine. 2006. aasta algusest kehtestas TeliaSonera oma 100%-liste tütarde jaoks uued ühtsed rakendatavad põhivara kasulikud eluead. Põhjaliku analüüsi tulemusena otsustasid Eesti Telekom grupi ettevõtjad rakendada TeliaSonera poolt välja pakutud amortisatsiooniperioode (mõningate kohalikest eripäradest tulenevate muudatustega) ka Eesti Telekom grupis alates 1. maist 2006. aastal. Uute amortisatsiooniperioodide rakendamisega seoses ei tehtud korrekture põhivaradelt juba arvestatud amortisatsioonikulusse. Olemasolevatel põhivaradel korrigeeritakse järelejäänud kasuliku eluea pikkust. Teise olulise tegurina on amortisatsioonikulu langust mõjutanud eelnevate aastate mõõdukad investeringud.

Kuna amortisatsioonikulu 2006. aastal ulatuslikult langes, siis Eesti Telekom grupi ärikasum 2005. aastaga võrreldes kasvas 18% ulatudes 105,2 miljoni euroni (2005: 89,3 miljonit eurot). Eesti Telekom grupi poolt teenitud finantstulud (neto) 2006. aastal 2005. aastaga võrreldes veidi kasvasid ulatudes 2,6 miljoni euroni (2005: 2,4 miljonit eurot). 2006. aastal maksis AS Eesti Telekom oma aktsionäredele rekordiliselt suuri dividende. Dividendide summa kasvamise tõttu kasvas, vaatamata langenud maksumäärale, ka dividendidelt tasumisele kuuluv tulumaks, ulatudes 2006. aastal 23,9 miljoni euroni (2005: 22,3 miljonit eurot).

Eesti Telekom grupp teenis 2006. aastal puhaskasumit 84,0 miljonit eurot (2005: 69,5 miljonit eurot). Tulu aktsia kohta ulatus 0,61 euroni (2005: 0,50 eurot).

Investeeringud

Eesti Telekom grupp investeeris 2006. aasta jooksul materiaalsesse ja immateriaalsesse põhivarasse 49,3 miljonit eurot.

EMT grupi investeeringud ulatusid lõppenud aastal 17,5 miljoni euroni (2005: 12,2 miljonit eurot). Investeeringute oluline kasv 2005. aastaga võrreldes tuleneb nii baasperioodi suhteliselt madalatest investeeringutest kui ka mobiilse andmeside võrgu kiirest arendamisest 2006. aastal. 2005. aasta viimases kvartalis andis AS EMT esimese operaatorina Eestis kommertskasutusse kolmanda põlvkonna mobiilsidevõrgu. 2006. aasta jooksul toimus nii 3G kui EDGE võrgu leviala oluline laiendamine. 25. aprillil 2006. aastal avas EMT Tallinnas 3,5G teenuse, olles teine operaator Põhjamaades ja esimene Eestis, kes HSDPA võrgu kasutusse andis. 2006. aasta lõpuks olid 3G ja 3,5G lisaks Tallinnale jõudnud ka Tartusse, Pärnusse ja Viljandisse.

TEGEVUSARUANNE

31. DETSEMBRIL 2006 LÖPPENUD MAJANDUSAASTA KOHTA

Elion grupp investeeris 2006. aastal 31,7 miljonit eurot (2005: 26,5 miljonit eurot). Investeeringute kasv tulenes peamiselt klientide suurest nõudlusest uute püsiühenduste järele ja DigiTV poolt esitatavatest nõuetest internetiühendustele. Ligi kolmandik 2006. aasta investeeringutest kuluski lõppklientidele mass-lahenduste pakkumiseks vajalike võrkude rajamiseks või parendamiseks. Oluliseks investeerimisvaldkonnas oli 2006. aastal ka põhivõrgu võimsuse tõstmine, tagamaks suureneva klientide arvu juures kvaliteetse teenindamise ning jõudmaks ka arvukatesse uutesse kinnisvaraarenduspiirkondadesse.

Käimaks kaasas telekommunikatsioonisektori arengutega rakendas Elion 2006. aasta algul tööle uue IP-põhise multimeediateenuste võrguplatvormi, mille kaudu said nii era- kui ärikliendid hakata kasutama uute võimalustega IP-põhist kõnesidet ning tulevikus ka uusi multimeediateenuseid.

2006. aastal tehti investeeringuid ka Eesti Telekom grupi laienemisse. 2006. aasta algul suurendas Elion Ettevõtted AS oma osaluse AS-is MicroLink 100%-ni. Aprillikuus omandas AS EMT 51% Serenda Invest OÜ osalusest. Serenda Invest OÜ-le kuulub kaubamärk Rate ja osaühing haldab Eesti internetisuhtlusportaali Rate.ee. Serenda Invest OÜ-st 49% kuulub Rate Solutions OÜ-le, mille omanikuks on Rate.ee looja Andrei Korobeinik.

Rate.ee on Eesti suurim sotsiaalvõrgustik, mis ühendab 360 tuhat registreeritud kasutajat. Rate.ee-s näeb AS EMT võimalusi nii telekommunikatsiooni- kui multimeediateenuste pakkumiseks. Tehingu koguväärtus on alla 40 miljoni krooni (ligikaudu 2,5 miljonit eurot).

Bilanss ja rahavood

Eesti Telekom grupi bilansimaht oli 31. detsembri 2006. aasta seisuga 307,5 miljonit eurot (31. detsember 2005: 297,8 miljonit eurot). Aastaga on 22,2 miljoni euro võrra kasvanud grupi põhivara. Põhivara kasv on tulenenud grupi ettevõtjate tänavustest suurematest investeeringutest. Käibevara on aastaga vähenenud 12,5 miljoni euro võrra, seejuures raha ja raha ekvivalendid ning lühiajalised investeeringud on kahanenud 18,1 miljoni euro võrra. Raha ning lühiajaliste investeeringute vähenemise põhjuseks on 8,8 miljoni euro võrra suurem dividendimakse, suurem dividendide tulumaks ning investeeringute kasv.

Grupi omakapital oli 31. detsembri 2006. aasta seisuga 262,9 miljonit eurot (31. detsember 2005: 258,2 miljonit eurot). Ühelt poolt vähendas ka omakapitali 2005. aastast suurem dividendimakse. Teisest küljest on aga omakapitali suurendanud 2005. aastast 14,5 miljoni euro võrra suurem puhaskasum.

Eesti Telekom grupil oli 31. detsembri 2006. aasta seisuga pikaajalisi kohustusi 0,5 miljonit eurot (31. detsember 2005: 0,4 miljonit eurot) ja lühiajalisi kohustusi 41,8 miljonit eurot (31. detsember 2005: 38,2 miljonit eurot). Eraldisi oli aasta lõpu seisuga tehtud 2,3 miljoni euro ulatuses. Grupi netovõlg oli 2006. aasta lõpus -88,4 miljonit eurot ja netovõla suhe omakapitali -34% (31. detsember 2005: -106,3 miljonit eurot ja -41%).

Eesti Telekom grupi 2006. aasta äritegevuse rahavoog oli 121,3 miljonit eurot (2005: 128,2 miljonit eurot). Grupi rahavoog investeerimistegevusse oli 2006. aastal 48,6 miljonit eurot (2005: 49,6 miljonit eurot). Aastaga kasvas rahavoog materiaalse ja immateriaalse põhivara soetamisse, ulatudes lõppenud aastal 49,2 miljoni euroni (2005: 35,4 miljonit eurot). Rahavoog finantseerimistegevusse oli 2006. aastal 79,5 miljonit eurot (2005: 72,3 miljonit eurot), sealhulgas maksti välja dividende 79,4 miljonit eurot (2005: 70,5 miljonit eurot).

Juhtimine ja personal

Eesti Telekom grupi töötajate arv 2006. aasta 31. detsembri seisuga oli 2 294 (31. detsember 2005: 2 186). Töötajate keskmine arv 2006. aastal oli 2 206 (2005: 2 175).

EMT grupi töötajate arv 2006. aasta 31. detsembri seisuga oli 553 (31. detsember 2005: 507). Töötajate arv on kasvanud seoses kliendibaasi kasvuga ja teenusteportfelli laienemisega.

Elion grupi töötajate arv 2006. aasta 31. detsembri seisuga oli 1 736 (31. detsember 2005: 1 673). Töötajate arv on kasvanud seoses uute ärivaldkondade kliendibaasi kasvuga ja internetituru konsolideerimisega, mille käigus on omandatud väiksemad ühendusepakkujaid ning Elioniga on liitunud ka nende personal.

Eesti Telekom grupi töötajatele makstud töötasude kogusumma oli 2006. aastal 30,9 miljonit eurot (2005: 25,3 miljonit eurot). EMT grupis maksti töötajatele 8,2 miljonit eurot (2005: 7,3 miljonit eurot). Elion grupis maksti töötajatele 22,0 miljonit eurot (2005: 17,5 miljonit eurot).

TEGEVUSARUANNE

31. DETSEMBRIL 2006 LÖPPENUD MAJANDUSAASTA KOHTA

Eesti Telekom grupi tegev- ja kõrgemasse juhtkonda kuulus 31. detsembri 2006. aasta seisuga 54 inimest (31. detsember 2005: 61 inimest). Tegev- ja kõrgema juhtkonna töötasudeks arvestati 2006. aasta jooksul 3,7 miljonit eurot (2005: 2,6 miljonit eurot).

Hea Ühingujuhtimise Tava aruanne

Alates 1. jaanuarist 2006. aastal järgib AS Eesti Telekom ("Eesti Telekom") oma tegevuses Eesti Hea Ühingujuhtimise Tava ("HÜT") juhiseid. Käesolev aruanne kirjeldab Eesti Telekomit juhtimist 2006. aastal ning selle vastavust HÜT juhisele. Endale teadaolevalt järgis Eesti Telekom 2006. aastal HÜT juhiseid, välja arvatud, kui käesolevas aruandes pole märgitud teisiti.

Eesti Telekom

Eesti Telekom on Eesti Vabariigis registreeritud aktsiaselts, aadressiga Roosikrantsi 2, 10119 Tallinn, ning registrikoodiga 10234957. Eesti Telekomit aktsiakapitaliks 2006. aastal oli 88 169 013,08 eurot, mis jaguneb ühte liiki registreeritud aktsiateks nimiväärtusega 0,64 eurot. Eesti Telekomit aktsiad on noteeritud Tallinna Börsi põhinimekirjas (Balti Põhinimekiri), lühinimega ETLAT. Eesti Telekomit aktsiaraamatut peab Eesti väärtpaperite keskregistri pidaja. Eesti Telekomil on umbes 3 000 aktsionäri. Lisaks on Eesti Telekomit aktsiate hoidmistunnistused (GDR) noteeritud Londoni Väärtpaperibörsi (London Stock Exchange) põhinimekirjas (Main Market), lühinimega EETD. Iga Eesti Telekomit GDR esindab kolme Eesti Telekomit aktsiat.

Üldkoosolek

Eesti Telekomit kõrgeim juhtimisorgan on aktsionäride üldkoosolek. Üldkoosolekud on korralised ja erakorralised. Üldkoosoleku pädevus on paika pandud Eesti äriseadustikuga ja Eesti Telekomit põhikirjaga (põhikirjaga on võimalik tutvuda Eesti Telekomit veebileheküljel www.telekom.ee). Üldkoosoleku pädevusse kuulub muuhulgas Eesti Telekomit põhikirja muutmine, majandusaasta aruande kinnitamine, kasumi jaotamine ja nõukogu liikmete valimine. Iga Eesti Telekomit aktsia annab üldkoosolekul ühe hääle ning aktsionär võib üldkoosolekust osa võtta ja koosolekul hääletada isiklikult või esindaja vahendusel. Üldjuhul on üldkoosolek pädev vastu võtma otsuseid, kui kohal on üle poole aktsiatega esindatud häälest. Üldkoosoleku otsus on vastu võetud, kui selle poolt on antud üle poole üldkoosolekul esindatud häälest, välja arvatud teatud otsused (nt põhikirja muutmine, nõukogu liikme tagasikutsumine enne ametiaja lõppu, aktsiakapitali suurendamine ja vähendamine, vahetusvõlakirjade väljalaskmine ning Eesti Telekomit ühinemine, jagunemine, ümberkujundamine, lõpetamine), mille puhul on otsus vastu võetud, kui selle poolt on antud vähemalt 2/3 üldkoosolekul esindatud häälest.

2006. aastal toimus aktsionäride korraline üldkoosolek 18. mail. Koosolek kinnitas 2005. aasta majandusaasta aruande ja kasumi jaotamise ettepaneku, kinnitas Eesti Telekomit aktsiate tagasiostu optiooni tingimused, kutsus tagasi ja valis Eesti Telekomit nõukogu liikmed, kinnitas nõukogu liikmete tasustamise korra, valis Eesti Telekomit audiitori 2006. majandusaastaks ning kinnitas audiitorteenuste eest tasumise korra. Erakorralisi üldkoosolekuid 2006. aastal ei toimunud.

2007. aasta 6. veebruaril toimus Eesti Telekomit aktsionäri Baltic Tele AB taotluse alusel erakorraline aktsionäride üldkoosolek, mis kutsus tagasi 3 Eesti Telekomit nõukogu liiget ning valis nende asemele 3 uut liiget. Nõukogu liikmete tagasikutsumine oli seotud Baltic Tele AB emattevõtja TeliaSonera AB sisemiste struktuurimuudatustega, mis tingisid mõnede TeliaSonera töötajateks olevate Eesti Telekomit nõukogu liikmete tööülesannete muutmise, mis raskendanuks nende nõukogu liikme ülesannete täitmist.

Üldkoosoleku toimumisest teatab Eesti Telekomit juhatuse ette vähemalt kolm nädalat korralise koosoleku puhul ning vähemalt ühe nädala erakorralise koosoleku puhul, avaldades vastava teate vähemalt ühes Eesti Vabariigi üleriigilises levikuga päevalehes. 2006. aasta korralise üldkoosoleku teade ilmus ajalehes "Postimees" 20. aprillil 2006 ning Tallinna Börsi infosüsteemi vahendusel 19. aprillil 2006. Nimetatud teates esitatud üldkoosoleku päevakorra kohta ei esitatud küsimusi ega tehtud sellele täiendavaid ettepanekuid.

Seega järgiti 2006. aasta Eesti Telekomit üldkoosoleku osas HÜT juhiseid, välja arvatud HÜT punktis 1.3.2 sätestatud juhised, mida järgiti osaliselt. Nimetatud punkti kohaselt osalevad üldkoosolekul nõukogu liikme kandidaadid, kes ei ole varem emitendi nõukogu liikmeks olnud. 2006. aasta korralisel üldkoosolekul ei osalenud nõukogu liikme kandidaat Heido Vitsur Eesti Telekomitiga mitteseotud põhjustel.

Nõukogu

Nõukogu kavandab Eesti Telekomit tegevust, valib juhatuse liikmed ja teostab järelevalvet juhatuse tegevuse üle. Vastavalt Eesti Telekomit põhikirjale otsustab nõukogu küsimusi ettevõtja tegevuse suhtes

TEGEVUSARUANNE

31. DETSEMBRIL 2006 LÖPPENUD MAJANDUSAASTA KOHTA

olulist tähendust omavates valdkondades ja küsimustes, mis ei ole üldkoosoleku ainupädevuses seaduse või põhikirja kohaselt ning mis väljuvad ettevõtja igapäevase majandustegevuse raamist (nt eelarvete ja äriplaanide kinnitamine, Eesti Telekom ja selle grupi organisatsiooniliste küsimuste lahendamine jmt).

Põhikirja kohaselt koosneb Eesti Telekom nõukogu kuuest kuni kümnest liikmest, kes valitakse ametisse üldkoosoleku poolt maksimaalselt üheaastaseks tähtajaks. Kuni 18. maini 2006 kuulusid Eesti Telekom nõukogusse järgmised isikud: Bengt Andersson, Erik Hallberg, Alo Kelder, Tarmo Porgand, Tomas Lenke, Mats Salomonsson ja Raivo Vare. Alates 18. maist 2006 kuulusid Eesti Telekom nõukogusse järgmised isikud: Bengt Andersson, Erik Hallberg, Heido Viisur, Tarmo Porgand, Hans Tuvehjelm, Mats Salomonsson ja Aare Tark. Järgmised isikud on seotud Eesti Telekom kontrolliva Rootsi äriühingu TeliaSonera AB-ga: Bengt Andersson, Erik Hallberg, Tomas Lenke, Mats Salomonsson, Hans Tuvehjelm. Nõukogu liige Aare Tark on olnud enda kontrollitava äriühingu kaudu ärisidemetes (õigusteenuse osutamine) Eesti Telekomiga. Seega pole välistatud, et alates 18. maist 2006 ei järgi Eesti Telekom HÜT punktis 3.2.2 sätestatud tava, mille kohaselt peavad vähemalt kolm nõukogu liiget seitsmeliikmelisest nõukogust olema sõltumatud. Eesti Telekom viitab siinkohal Tallinna Börsi reeglendile, mille kohaselt on aktsepteeritavaks miinimumstandardiks kahe täielikult iseseisva liikme olmasolu nõukogu koosseisus. Nõukogu liikmed valivad endi seast nõukogu esimehe. 2006. aastal tegutses nõukogu esimehena Erik Hallberg.

2007. aasta 6. veebruaril toimunud Eesti Telekom aktsionäride erakorralisel üldkoosolekul kutsuti Bengt Andersson, Erik Hallberg ja Hans Tuvehjelm tagasi ning nende asemele valiti Terje Christoffersen, Jörgen Latte ja Anders Gylder. Samal päeval toimunud nõukogu koosolekul valiti nõukogu uueks esimeheks Terje Christoffersen.

Nõukogu liikmete töö tasustamine on toimunud vastavalt 2006. aasta aktsionäride korralise üldkoosoleku otsusele. 2006. aastal oli nõukogu esimehe tasu 1 278,23 eurot kuus ja nõukogu liikme tasu 575,20 eurot kuus, nõukogu liikmetele kompenseeriti ka nõukogu liikme kohustuste täitmise eest kaasnevad tegelikud kulud. Nõukogu liikmetele ei ole makstud muid lisatasusid.

Eesti Telekom nõukogu lähtub oma töökorralduses (nõukogu asukoht, koosolekud, otsused, protokollid) enda poolt kinnitatud Nõukogu reeglendist. 2006. aastal pidas nõukogu 8 koosolekut. Juhatus esitas nõukogule regulaarselt ülevaateid Eesti Telekom grupi majandustegevusest ja finantsseisundist. Nõukogule anti ülevaade auditikomitee ja tasustamise ja ametisse nimetamise komitee arutatud teemadest, sh sise- ja välisaudiitorite poolt läbiviidud auditeerimiste tulemustest. 2006. aasta jooksul kinnitas nõukogu 2005. aasta majandusaasta aruande, Eesti Telekom grupi tippjuhtide 2005. aasta motivatsioonisüsteemi tulemused, grupi äriplaani 2007.-2008. aastaks ning Eesti Telekom grupi, Eesti Telekom 2007. aasta eelarve ning grupi tippjuhtide motivatsioonisüsteemi 2007. aastaks.

Vastavalt seadusele ja põhikirjale kuulub nõukogu liikme ja Eesti Telekom vahelise tehingu tegemise otsustamine üldkoosoleku pädevusse, lisaks ei või nõukogu liige ilma aktsionäride üldkoosoleku loata konkureerida Eesti Telekomiga. Nõukogu liikmed ei ole käesoleva aruande koostamiseni teavitanud Eesti Telekom juhatust ühestki huvide konfliktist olukorrast 2006. aastal.

Seega järgiti 2006. aastal Eesti Telekom nõukogu töös HÜT juhiseid, välja arvatud HÜT punktis 3.2.2 sätestatud juhised, mida ei järgita alates 18. maist 2006.

Juhatus

Juhatus on Eesti Telekom juhtimisorgan, mis tegeleb igapäevase äritegevuse juhtimisega ja Eesti Telekom esindamisega. Iga juhatus liige võib kõigis õigustoimingutes üksinda esindada Eesti Telekom (kaheliikmelise juhatus korral). Eesti Telekom eesmärkide saavutamiseks analüüsib juhatuse Eesti Telekom tegevuste ja finantsseisundiga seotud riske. Eesti Telekom juhatus on kehtestanud oma otsusega Eesti Telekom grupi siseteabe hoidmise reeglid ja muud sisereeglid, näeks raamatupidamise sise-eeskirjad. Juhatus peab järgima nõukogu seaduslike korraldusi. 2006. aastal toimus Eesti Telekom juhatus ja nõukogu vahel pidev andmevahetus, sh esitas juhatuse nõukogule regulaarselt ülevaateid Eesti Telekom grupi majandustegevusest ja finantsseisundist.

Eesti Telekom põhikirja kohaselt võib nõukogu valida juhatusse kaks kuni viis liiget. Juhatus liikmed valitakse kolmeks aastaks võimalusega seda tähtaega pikendada. Nõukogu määrab ühe juhatus liikme juhatus esimeheks, kes tegutseb ka ettevõtte peadirektorina. 2006. aastal olid Eesti Telekom juhatus liikmeteks peadirektor Jaan Männik ja finantsdirektor Hille Võrk.

5. detsembril 2006. aastal otsustas Eesti Telekom nõukogu määrata Eesti Telekom uueks juhatus esimeheks Valdo Kalmu. Valdo Kalm võtab Eesti Telekom juhatus esimehe koha seniselt juhatus esimehelt Jaan Männikult üle pärast Eesti Telekom korralist aktsionäride üldkoosolekut, mis on

TEGEVUSARUANNE

31. DETSEMBRIL 2006 LÖPPENUD MAJANDUSAASTA KOHTA

kavandatud 22. maiks 2007. Samuti otsustas Eesti Telekom nõukogu nimetada Valdo Kalmu Eesti Telekom juhatuse liikmeks juba alates 1. jaanuarist 2007. Kuni juhatuse esimeheks nimetamiseni on ta juhatuse esimehe asetäitja.

Juhatuse liikmete töötasu ning lahkumishüvituse suurus ja maksmise tingimused on määratud juhatuse liikmega sõlmitud teenistuslepingus. Juhatuse liikmete boonussüsteem kinnitatakse igal aastal nõukogu otsusega. 2006. aasta eesmärkide maksimumtaseme saavutamisel oleks juhatuse liikmete boonus võrdne kuue kuu palgaga. Ametist lahkuv juhatuse esimehel on Eesti Telekomiga ka pensionikokkulepe. 2006. aastal ei järginud Eesti Telekom HÜT punkti 2.2.7, mis näeb ette iga juhatuse liikme hüvede ning preemiasüsteemide avaldamist veebilehel ning käesolevas aruandes, aga ka juhatuse liikmete tasustamis põhimõtete tutvustamist üldkoosolekul. Eesti Telekom nõukogu otsustas 13. detsembril 2005. aastal, et praegusel ajal ei ole taolise informatsiooni avaldamine Eesti Telekom grupi huvides ega annaks adekvaatset ülevaadet grupi tippjuhtide motiveerimise süsteemist. Eesti Telekomis ei ole kehtivaid aktsiaoptsiooniprogramme.

Vastavalt seadusele ja põhikirjale peab juhatuse liikme ja Eesti Telekom vahelise tehingu heaks kiitma nõukogu, lisaks ei või juhatuse liige ilma nõukogu loata konkureerida Eesti Telekomiga. Juhatuse liikmed ei ole käesoleva aruande koostamiseni teavitanud Eesti Telekom juhatust ühestki huvide konflikt olukorrast 2006. aastal.

Seega järgiti 2006. aastal Eesti Telekom juhatuse töös HÜT juhiseid, välja arvatud HÜT punktis 2.2.7 sätestatud juhiseid.

Kontrollfunktsioonid

Lisaks aruandluse süsteemile ja riskide juhtimise protseduuridele on Eesti Telekom nõukogu ja juhatuse poolt kehtestatud erinevad kontrollfunktsioonid.

Auditi komitee

Auditi komitee abistab nõukogu järelevalvefunktsiooni täitmisel. Kuni 18. maini 2006 olid komitee liikmeteks Mats Salomonsson (komitee esimees) Tomas Lenke ja Alo Kelder ning sekretäriks Hille Võrk. 30. mail 2006 valiti komitee liikmeteks Mats Salomonsson (komitee esimees), Hans Tuvehjelm, Tarmo Porgand ja sekretäriks nimetati Hille Võrk. 2006. aasta jooksul kogunes komitee viis korda.

Välisaudiitorid

Vastavalt põhikirjale valib audiitori(d) üldkoosolek. Eesti Telekom audiitor 2006. aastal oli Urmas Kaarlep AS-st PricewaterhouseCoopers. AS PricewaterhouseCoopers auditeeris kõiki Eesti Telekom grupi ettevõtteid ning esitas üldkoosolekule sõltumatu audiitori aruande. Audiitorid informeerisid oma tähelepanekutest ka auditi komiteed ja grupi ettevõtete juhatusi.

Sisekontroll

Sisekontrolli teenust ostetakse alates 2002. aasta aprillikuust AS-ilt Deloitte & Touche Audit. Auditi komitee ja Deloitte lepivad sisekontrolli projektide ulatuses kokku kord aastas. Deloitte kannab tehtud tööst ette auditi komiteele.

Tasustamise ja ametisse määramise komitee

Tasustamise ja ametisse määramise komitee põhiülesandeks on harmoniseerida Eesti Telekom grupi tippjuhtide tasustamise põhimõtted ja teha ettepanekuid nõukogu liikmete määramiseks ja nende töö tasustamiseks. Komitee liikmeteks kuni 18. maini 2006 olid Erik Hallberg (komitee esimees), Bengt Andersson ja Raivo Vare ning sekretäriks Jaan Männik. 30. maist 2006 on komitee liikmeteks Erik Hallberg (komitee esimees), Bengt Andersson ja Aare Tark ning sekretäriks Jaan Männik. 2006. aasta jooksul kogunes komitee neli korda.

Teabe avaldamine ja finantsaruandlus

Eesti Telekom veebilehel www.telekom.ee on avaldatud HÜT juhistega nõutud teave, sh finantskalender, põhikirj, finantsaruanded, info presentatsioonide ja analüütikutega koostumiste kohta, andmed nõukogu ja juhatuse liikmete ja audiitori kohta ja muud andmed. Seega järgis Eesti Telekom 2006. aastal teabe avaldamisel HÜT juhiseid.

Eesti Telekom koostab raamatupidamisaruandeid kooskõlas Euroopa Liidus kohaldatavate rahvusvaheliste finantsaruandluse standarditega. Finantsaruandluse avaldamisel lähtub Eesti Telekom seaduses ja Tallinna Börsi reglemendis sätestatust.

AS EESTI TELEKOM JA TÜTARETTEVÕTJAD


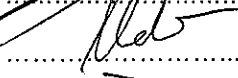

RAAMATUPIDAMISE AASTAARUANNE

JUHATUSE KINNITUS RAAMATUPIDAMISE AASTAARUANDELE

Juhatus kinnitab lehekülgedel 13 kuni 61 toodud AS Eesti Telekom ja tema tütaretevõtjate (edaspidi ka "Grupp") 2006. a. raamatupidamise aastaaruande koostamise õigsust ja täielikust.

Juhatus kinnitab, et:

- 1 raamatupidamise aastaaruande koostamisel rakendatud arvestuspõhimõtted on vastavauses Rahvusvaheliste Finantsaruandluse Standarditega (IFRS) nagu need on vastu võetud Euroopa Liidu poolt;
- 2 raamatupidamise aastaaruanne kajastab õigesti ja õiglaselt Grupi finantsseisundit, majandustulemust ja rahavoogusid;
- 3 Gruppi kuuluvad äriühingud on jätkuvalt tegutsevad äriühingud.

Nimi	Ametinimetus	Allkiri
Jaan Männik	juhatuse esimees	
Valdo Kalm	juhatuse liige	
Hille Võrk	juhatuse liige	

Tallinn, 26. märts 2007.

Initsialiseeritud ainult identifitseerimiseks
Initialed for the purpose of identification only
Initsiaalid/initials M.M
Kuupäev/date 26.03.07
PricewaterhouseCoopers, Tallinn

AS EESTI TELEKOM JA TÛTARETTEVÕTJAD
KONSOLIDEERITUD FINANTSARUANDED

KONSOLIDEERITUD KASUMIARUANNE

Finantsaruanded on koostatud tuhandetes eurodes (EUR)

	Lisad	2006	2005
Müügitulu	2 (a, b), 3 (a)	368 626	329 744
Müüdnud kaupade ja teenuste kulud	2 (a), 3 (b)	(208 359)	(189 074)
Brutokasum		160 267	140 670
Turustus-, üldhalduskulud ning uurimis- ja arendusväljaminekud	2 (a), 3 (b)	(58 086)	(51 895)
Muud äritulud	2 (a), 3 (d)	3 387	1 472
Muud ärikulud	2 (a), 3 (d)	(345)	(909)
Ärikasum		105 223	89 338
Finantstulud		2 734	2 608
Finantskulud		(125)	(193)
Finantstulud, neto	2 (a), 3 (f)	2 609	2 415
Finantstulud sidusettevõtjate aktsiatelt ja osadelt, neto	2 (a)	12	29
Kasum enne tulumaksustamist		107 844	91 782
Dividendide tulumaks	2 (a), 4	(23 863)	(22 274)
Aruandeaasta puhaskasum		83 981	69 508
Aruandeaasta puhaskasumi jaotus:			
Emaettevõtja osalus kasumis	2 (a)	83 689	69 498
Vähemusosa osalus kasumis	2 (a)	292	10
		83 981	69 508
Aktsiakasum, arvestatud emettevõtja osaluse aruandeaasta kasumist			
	17 (e)		
Baasaktsiakasum (eurodes)		0,61	0,50
Lahustatud aktsiakasum (eurodes)		0,61	0,50

Lehekülgedel 18 - 61 esitatud finantsaruannete lisad on konsolideeritud raamatupidamise aastaaruande lahutamatu osa.

Initialiseeritud ainult identifitseerimiseks
 Initialled for the purpose of identification only
 Initsiaalid/initials M. M
 Kuupäev/date 26.03.07
 PricewaterhouseCoopers, Tallinn

AS EESTI TELEKOM JA TÛTARETTEVÕTJAD
KONSOLIDEERITUD BILANSS

Finantsaruanded on koostatud tuhandetes eurodes (EUR)

	Lisad	31. detsember 2006	31. detsember 2005
VARAD			
Põhivara			
Materiaalne põhivara	5	130 673	117 209
Immateriaalne põhivara	7	13 681	10 654
Investeeringud sidusettevõtjatesse	10	1 102	189
Mitmesugused pikaajalised nõuded	11, 12	7 615	2 823
Põhivara kokku		153 071	130 875
Käibevara			
Varud	13	9 120	5 552
Nõuded ostjate vastu ja muud lühiajalised nõuded	14	56 511	53 490
Lühiajalised finantsinvesteeringud	15	68 057	80 953
Raha ja raha ekvivalendid	16	20 733	25 919
Kokku		154 421	165 914
Müügiootel põhivara	5	49	1 007
Käibevara kokku		154 470	166 921
VARAD KOKKU		307 541	297 796
OMAKAPITAL JA KOHUSTUSED			
Omakapital			
Emaettevõtja osalus omakapitalis			
Aktsiakapital		88 169	88 169
Ülekurss		22 753	22 753
Kohustuslik reservkapital		8 817	8 817
Jaotamata kasum		142 832	138 421
Emaettevõtja osalus omakapitalis kokku		262 571	258 160
Vähemusosa		321	74
Omakapital kokku		262 892	258 234
Pikaajalised kohustused			
Intressikandvad laenud ja võlakohustused	18 (a)	200	369
Pensionikohustused	20	506	443
Eraldised	21	1 414	-
Intressi mittekanvdvad võlakohustused	22	329	-
Pikaajalised kohustused kokku		2 449	812
Lühiajalised kohustused			
Võlad tarnijatele ja muud lühiajalised kohustused	23	41 631	37 992
Intressikandvad laenud ja võlakohustused	18 (b)	175	203
Pensionikohustused	20	55	55
Eraldised	21	339	500
Lühiajalised kohustused kokku		42 200	38 750
Kohustused kokku		44 649	39 562
OMAKAPITAL JA KOHUSTUSED KOKKU		307 541	297 796

Lehekülgedel 18 - 61 esitatud finantsaruannete lisad on konsolideeritud raamatupidamise aastaaruande lahutamatu osa.

AS EESTI TELEKOM JA TÛTARETTEVÕTJAD
KONSOLIDEERITUD OMAKAPITALI MUUTUSTE ARUANNE

Finantsaruanded on koostatud tuhandetes eurodes (EUR)

	Lisad	Emaettevõtja osalus omakapitalis				Vähemusosa	Omakapital kokku
		Aktiivkapital	Ülekurs	Kohustuslik reservkapital	Jaotamata kasum		
1. jaanuar 2005		88 169	22 753	8 797	139 478	259 197	259 197
Kohustusliku reservkapitali suurendamine	17 (b)	-	-	20	(20)	-	-
Väljakuulutatud dividendid	17 (c)	-	-	-	(70 535)	(70 535)	(70 535)
Vähemusosa muutused seoses tütarettevõtte müübiga		-	-	-	-	64	64
<i>Muutused kokku</i>		-	-	20	(70 555)	(70 535)	(70 471)
Aruandeaasta kasum		-	-	-	69 498	69 498	69 508
31. detsember 2005		88 169	22 753	8 817	138 421	258 160	258 234
1. jaanuar 2006		88 169	22 753	8 817	138 421	258 160	258 234
Väljakuulutatud dividendid	17 (c)	-	-	-	(79 352)	(79 352)	(79 352)
Vähemusosa muutused seoses tütarettevõtte omandamisega		-	-	-	74	74	29
<i>Muutused kokku</i>		-	-	-	(79 278)	(79 278)	(79 323)
Aruandeaasta kasum		-	-	-	83 689	83 689	83 981
31. detsember 2006		88 169	22 753	8 817	142 832	262 571	262 892

Lehekülgedel 18 - 61 esitatud finantsaruannete lisad on konsolideeritud raamatupidamise aastaaruande lahutamata osa.

Initialiseeritud ainult identifitseerimiseks
 Initialled for the purpose of identification only
 Initsiaalid/initials M. M
 Kuupäev/date 26.03.07
 PricewaterhouseCoopers, Tallinn

AS EESTI TELEKOM JA TÛTARETTEVÕTJAD

KONSOLIDEERITUD RAHAVOOGUDE ARUANNE

Finantsaruanded on koostatud tuhandetes eurodes (EUR)

	Lisad	2006	2005
Rahavood äritegevusest kokku	27	121 336	128 203
Rahavood investeerimistegevusest			
Materiaalse ning immateriaalse põhivara soetamine	5, 7	(47 925)	(35 402)
Materiaalse ja immateriaalse põhivara müük		3 170	1 122
Äriühenduste soetamine (neto rahavoog miinus jooksva perioodil tasumata osa)	9	(6 238)	(18 793)
Tütarettevõtjate aktsiate müük		-	13 899
Sidusettevõtjate aktsiate soetamine	10	(901)	-
Sidusettevõtjate aktsiate müük		-	1 042
Lühiajaliste finantsinvesteeringute muutus, neto	15	11 363	(5 602)
Muude pikaajaliste nõuete muutus, neto		(8 343)	(5 890)
Sidusettevõtjatele antud laenude tagasimaksud		262	-
Rahavood investeerimistegevusest kokku		(48 612)	(49 624)
Rahavood enne finantseerimistegevust		72 724	78 579
Rahavood finantseerimistegevusest			
Makstud dividendid	18 (c)	(79 352)	(70 547)
Kapitalirendi põhiosa tagasimaksud	6	(109)	(1 005)
Saadud mittekonverteeritavad kohustused		-	132
Mittekonverteeritavate kohustuste tagasimaksud		-	(294)
Pikaajaliste laenude tagasimaksud		-	(21)
Lühiajaliste laenude tagasimaksud		-	(569)
Rahavood finantseerimistegevusest kokku		(79 461)	(72 304)
Raha ja raha ekvivalentide muutus		(6 737)	6 275
Raha ja raha ekvivalendid aasta alguses	15, 16	27 507	21 178
Raha ja raha ekvivalentide muutus		(6 737)	6 275
Valuutakursi muutuste mõju		(37)	54
Raha ja raha ekvivalendid aasta lõpus	15, 16	20 733	27 507

Lehekülgedel 18 - 61 esitatud finantsaruannete lisad on konsolideeritud raamatupidamise aastaraunde lahutamatu osa.

Initsialiseeritud ainult identifitseerimiseks
 Initialled for the purpose of identification only
 Initsiaalid/initials M. M
 Kuupäev/date 26.03.07
 PricewaterhouseCoopers, Tallinn

AS EESTI TELEKOM JA TÛTARETTEVÕTJAD

KONSOLIDEERITUD FINANTSARUANNETE LISAD

31. DETSEMBRIL 2006 LÕPPENUD MAJANDUSAASTA KOHTA

Finantsaruanded on koostatud tuhandetes eurodes (EUR)

1. Üldine informatsioon ja raamatupidamise aastaaruande koostamisel kasutatud arvestuspõhimõtted

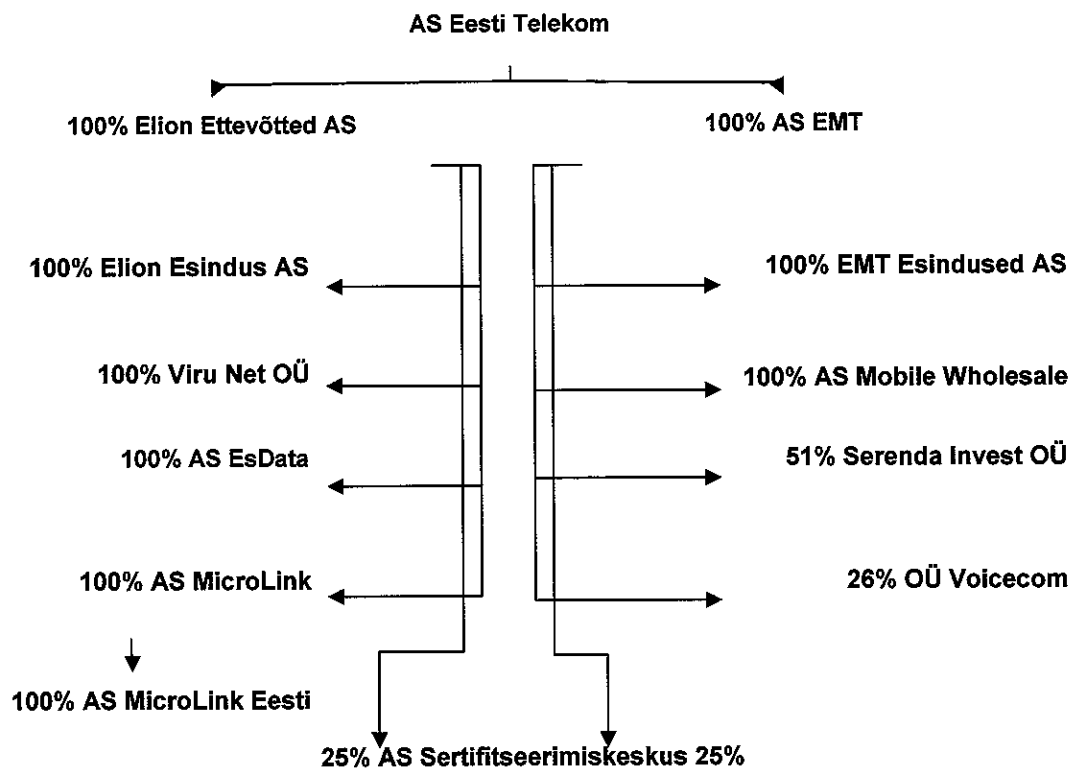
Üldine informatsioon

Eesti Telekom Grupi peamiseks tegevusalaks on telekommunikatsiooniteenuste osutamine.

AS Eesti Telekom (registreerimisnumber 10234957; address: Roosikrantsi 2, 10119 Tallinn) on Eesti Vabariigis registreeritud ja tegutsev valdusfirma, mille tütarettevõtjad osutavad teenuseid telekommunikatsiooni alal. Alates 1999. aastast on AS-i Eesti Telekom aktsiad noteeritud Tallinna ja Londoni väärtpaberibörsidel (OMX: ETLAT / LSE: EETD).

AS-i Eesti Telekom enamusomanikuks on Baltic Tele AB kaudu Stockholmi börsil noteeritud TeliaSonera AB.

AS-i Eesti Telekom 2006. aasta konsolideeritud aruanded sisaldavad järgmiste ettevõtjate majandustulemusi:



Raamatupidamise aastaaruande koostamisel kasutatud arvestuspõhimõtted

Järgnevalt on kirjeldatud olulisi raamatupidamis põhimõtteid, mida on kasutatud AS-i Eesti Telekom (Emaettevõtte) ja tema tütarettevõtjate (koos nimetatud Grupp) finantsaruannete koostamisel.

Toodud arvestuspõhimõtteid on järjepidevalt rakendatud kõikidele aruandes toodud perioodidele, välja arvatud juhtudel, kui on kirjeldatud teisiti.

Initialiseeritud ainult identifitseerimiseks
initialled for the purpose of identification only
Initsiaalid/initials M. M
Kuupäev/date 26.03.07
PricewaterhouseCoopers, Tallinn

AS EESTI TELEKOM JA TÛTARETTEVÕTJAD

KONSOLIDEERITUD FINANTSARUANNETE LISAD

31. DETSEMBRIL 2006 LÕPPENUD MAJANDUSAASTA KOHTA

Finantsaruanded on koostatud tuhandetes eurodes (EUR)

Koostamise alused

Eesti Telekom Grupi konsolideeritud finantsaruanded on koostatud vastavuses Rahvusvaheliste Finantsaruandluse Standarditele (IFRS), nagu need on vastu võetud Euroopa Liidu poolt.

Eesti Telekom Grupi ettevõtete arvestusvaluutaks on Eesti kroon. Finantsaruanded on esitatud tuhandetes eurodes, kui ei ole öeldud teisiti.

Finantsaruannete koostamisel on lähtutud soetusmaksumuse printsiibist, välja arvatud teatud finantsinstrumendid, mis on kajastatud turuväärtuses.

Käesolev konsolideeritud aruanne on juhatuse poolt allkirjastatud avalikuks avaldamiseks 26. märtsil 2007.

Informatsioon esitusviisi muutmisest 2006. aastal

2006. aastal muudeti Grupi kasumiaruande formaati. Eelnenud perioodidel esitati tegevuskulud lähtudes nende olemusest. Alates 2006. aastast esitatakse tegevuskulud vastavalt nende funktsioonile. Vastavalt eeltoodud muudatusele on muudetud 2005. aasta võrdlusandmete esitust. Juhtkonna arvates annab tegevuskulude esitamine lähtudes kulude funktsioonist aruande kasutajale usaldusväärsema ja vajalikuma ülevaade erinevate funktsioonidega seotud kuludest ning majandustegevuse tulemuse kujunemisest ettevõttes. Mõningaid muutusi on tehtud ka bilansis ja rahavoogude aruandes.

Olulised juhtkonnapoolsed otsused ja hinnangud

Grupp kasutab hinnanguid ja eeldusi selle kohta, mis mõjutavad varade ja kohustuste kajastamist järgmisel finantsaastal. Hinnanguid ja eeldusi analüüsitakse pidevalt ning need põhinevad juhtkonna kogemusel ja muudel teguritel, sealhulgas eeldustel tuleviku sündmuste kohta, mis arvestades olemasolevaid tegureid oleksid realistlikud. Samuti teeb juhtkond hinnanguid rakendades konkreetseid raamatupidamisprintsipe. Juhtkonnapoolsed eeldused ja hinnangud, mis omavad enim mõju ettevõtte varade ja kohustuste bilansilistele väärtustele on järgmised:

a) Äriühenduste käigus tekkinud immateriaalsed varad

Äriühenduse soetusmaksumus allokeeritakse identifitseeritavale varadele, kohustustele ja tingimuslikele kohustustele ning omandatud immateriaalsetele varadele. Eraldiseisvate immateriaalsete varade identifitseerimisel ning nende õiglase väärtuse hindamisel kasutatakse hinnanguid. Hiljutiste äriühenduste soetuste juures on Grupp identifitseerinud kindlaid kaubamärke ja kliendisid (vaata lisa 7 ja 9). Nende õiglase väärtuse hindamisel on kasutatud ettevõtte väliseid eksperte.

b) Materiaalse ja immateriaalse põhivara väärtuse langus

Materiaalsete ja immateriaalsete põhivarade ning pikaajaliste finantsvarade bilansilisi väärtusi testitakse vähemalt kord aastas või koheselt juhul, kui on märke väärtuse langemisest, analüüsides üksikuid varasid, või kokkukuuluvate varade klasse. Kui on indikatsioon võimalikust väärtuse langusest, määratakse vara kaetav väärtus, mis on võrdne kõrgemaga vara neto müügihinnast või kasutusväärtusest. Kasutusväärtus leitakse kasutades diskonteeritud rahavoo meetodit. Allahindluse summa moodustub bilansilise väärtuse ja kaetava väärtuse vahest.

Äritegevuse rahavoo leidmisel diskonteeritud rahavoo meetodil kasutatakse mitmeid olulisi eeldusi ja hinnanguid, näiteks hinnanguid turu kasvule, tuludele, telekommunikatsiooniteenuste turuhindadele, sidevõrkude haldus- ja arenduskuludele ning tööjõuvajadusele. Tulevaste rahavoogude prognoosid tuginevad parimatel tulevaste tulude ja tegevuskulude hinnangutel, mis on tuletatud ajaloolistest trendidest, üldisest turutingimustest, majandusharu trendide ja prognooside ning muust asjakohasest informatsioonist. Kasutatavad eeldused vaadatakse üle juhatuse poolt. Rahavoogude prognoose kohaldatakse kasutades sobivat diskonteerimismäära, mis on tuletatud kapitali hinnast, millele lisandub mõistlik riskipremia hindamispäeva seisuga. Juhul kui grupi mistahes pikaajaliste varade tulevaste rahavoogude projektsioon muutub tulenevalt muudatustest ärimudelid või -strateegias, konkurentsiturvas või seadusandlikus keskkonnas, võib grupil tekkida vajadus immateriaalse või materiaalse põhivara või pika-ajaliste finantsvarade allahindamiseks.

Initialiseeritud ainult identifitseerimiseks Initialled for the purpose of identification only	
Iniitsiaalid/initials	M. M
Kuupäev/date	26.03.07
PricewaterhouseCoopers, Tallinn	

AS EESTI TELEKOM JA TÛTARETTEVÕTJAD
KONSOLIDEERITUD FINANTSARUANNETE LISAD
31. DETSEMBRIL 2006 LÕPPENUD MAJANDUSAASTA KOHTA

Finantsaruanded on koostatud tuhandetes eurodes (EUR)

c) Telekommunikatsiooni seadmete ja tarkvara kasulikud eluead

Ettevõtte juhtkond määrab telekommunikatsiooni seadmetele ja tarkvarale hinnangulise kasuliku eluea ja sellega seotud arvestatava kulumi- ja amortisatsiooninormid. Hinnang tuleneb plaanitud tehnoloogia ja sellega seotud tarkvara elutsüklist. See võib oluliselt muutuda tehniliste uuenduste või konkurentide tegevuse tõttu kõne ja andmeside edastuse vallas. Samuti võidakse seadmeid kasutada algsest hinnangust kauem juhul kui olulisi muutusi tehnoloogias ei toimu.

Telekommunikatsioonivõrgud moodustavad suurima osa grupi materiaaletest põhivaradest. Telekommunikatsioonivõrkude kasuliku eluea pikendamine 10% võrra vähendaks grupi amortisatsioonikulu 2,1 miljoni euro võrra.

d) Eraldised ja tingimuslikud varad ning kohustused

Tingimuslike varade ja kohustuste realiseerumise tõenäosuse hindamisel tugineb juhatus ajaloolistele kogemustele, üldinformatsioonile majanduslikust ja sotsiaalsest keskkonnast ning eeldustele tulevaste arengute ja sündmuste kohta, kasutades selleks parimat neile teada olevat informatsiooni olukorra kohta.

Restruktureerimise või keskkonnaseisundi taastamise eraldisi moodustatakse, kui juba toimunud sündmuse tulemusel on tekkinud selleks juriidiline või sellena tõlgendatav kohustus, on tõenäoline, et tekib vajadus vahendite eraldamiseks kohustuse täitmiseks ning kohustuse eeldatav maht on tõepäraselt hinnatav. Eraldiste suuruse määrab juhtkonna parim võimalik hinnang kohustuse täitmiseks vajalike kulutuste mahule bilansipäeva seisuga. Eraldised diskonteeritakse nende nüüdisväärtusesse, kui diskonteerimise tulemusel on oluline mõju.

Juhul, kui on tegemist paljude sarnaste kohustustega, hinnatakse kohustuste täitmiseks vajalike kulutuste tekkimise tõenäosust kohustuste klassi kui terviku kohta. Eraldis moodustatakse ka siis, kui tõenäosus, et üksikute klassi kuuluvate kohustuste täitmiseks on vaja teha kulutusi, on väike, kuid on tõenäoline, et kohustuste klassi kui terviku täitmiseks on vajalik teatud hulk vahendeid.

e) Nõuete väärtuse hindamine

Nõuete väärtuse hindamisel lähtutakse juhtkonna hinnangust võttes arvesse nõuete kaetavust ning tähtaegasid nende nõuete osas, mis ei ole laekunud esialgsetel tingimustel. Väärtuse hindamisel kasutatakse juhtkonna hinnangut. Hinnangu tegemisel lähtutakse võlgniku makseraskusest, võimalusest et võlgnik läheb pankrotti või reorganiseeritakse ning maksedistsipliinist mitte kinnipidamisest. Turutingimuste või majandusseisu muutumise tulemusena võib käesolev juhtkonna hinnang muutuda oluliselt. Üle maksetähtaja olevate nõuete laekumise tõenäosus sõltub oluliselt rakendatud protseduuridest.

Uued rahvusvahelise finantsaruandluse standardid, avaldatud standardite muudatused ning Rahvusvahelise Finantsaruandluse Tõlgenduste Komitee (IFRIC) tõlgendused.

Järgmised standardid, täiendused ja tõlgendused on kohustuslikud arvestusperioodile alates 1. jaanuarist 2006, kuid mis ei avalda mõju grupi raamatupidamise arvestuspõhimõtetele:

- IAS 39 ja IFRS 4 (muudatus) – Finantsgarantiid;
- IAS 19 (muudatus) – Töövõtjate hüvitised;
- IAS 21 (muudatus) – Valuutakursi muutuste mõjud;
- IAS 39 (muudatus) – Rahavoogude riskimaandamise instrumentide arvestus prognoositava kontsernisisesse tehingu puhul
- IAS 39 (muudatus) – Õiglase väärtuse optioon;
- FRS 1 muudatus – IFRSi esmane rakendamine ja IFRS 6 muudatus - Maavarade uuring ja hindamine, FRIC 4 Kindlaksmääramine, kas kokkulepe sisaldab renti.
- IFRIC 5 Õigus osalusele kahjutustamise, taastamise ja keskkonna parandamise fondides.
- IFRIC 6 - Spetsiifilisel turul osalemisest tulenevad kohustused- Elektri ja elektroonika kaupade jätmed.

AS EESTI TELEKOM JA TÛTARETTEVÕTJAD

KONSOLIDEERITUD FINANTSARUANNETE LISAD

31. DETSEMBRIL 2006 LÕPPENUD MAJANDUSAASTA KOHTA

Finantsaruanded on koostatud tuhandetes eurodes (EUR)

Välja antud standardid, muudatused ja tõlgendused, mis on välja antud kuid ei ole kohustuslikud 2006 aastale ja mida ei ole varasemalt rakendatud:

- IFRS 7, Finantsinstrumendid: avalikustamise nõuded – jõustub 1. jaanuaril 2007. Juhtkond kaalub selle standardi mõjusid.
- IFRS 8, Ärisedmendid – jõustub 1. jaanuaril 2008. Juhtkond kaalub selle standardi mõjusid.
- IFRIC 7, Finantsaruannete korrigeerimis põhimõtete rakendamine vastavalt IAS 29-le – jõustunud 1. märtsil 2006. Standard ei ole Grupile asjakohane.
- IFRIC 8, IFRS 2 ulatus – jõustunud 1. mail 2006. . Standard ei ole Grupile asjakohane.
- IFRIC 9, Varjatud tuletisinstrumentide ümberhindamine – jõustunud 1. juunil 2006. . Standard ei ole Grupile asjakohane.
- IFRIC 10, Vahearauanded ja vara väärtuse langus – jõustunud 1. novembril 2006. . Standard ei ole Grupile asjakohane.
- IFRIC 11, IFRS 2 – Grupi tehingud omaaktsiatega – jõustub 1. märtsil 2007. . Standard ei ole Grupile asjakohane.
- IFRIC 12, Teenuse kontsessioonikokkulepped – jõustub 1. jaanuaril 2009. . Standard ei ole Grupile asjakohane.

IFRIC 10, 11, 12 ja IFRS 8 ei ole veel jõustunud Euroopa Liidu poolt.

Konsolideerimise põhimõtted

a) Tütarettevõtjad

Ettevõtjat loetakse tütarettevõtjaks, ehk ematettevõtja kontrolli all olevaks, kui üle poole tütarettevõtja hääleõigusest on ematettevõtja kontrolli all, kui ematettevõtja on võimeline kontrollima tütarettevõtja tegevust ja finantspoliitikat ning kui ematettevõtja omab õigust nimetada või tagasi kutsuda enamuse tütarettevõtja nõukogu liikmetest.

Konsolideeritud finantsaruanded sisaldavad kõikide ematettevõtja kontrolli all olevate tütarettevõtjate finantsandmeid. Grupi sisesed tehingud, saldod ja realiseerimata kasumid on elimineeritud. Kui ematettevõtja omandas või loovutas aasta jooksul ettevõtja üle kontrolli, on vastava ettevõtja tulemus kajastatud konsolideeritud finantsaruannetes alates kontrolli omandamise kuupäevast või kuni kontrolli loovutamise kuupäevani.

Investeeringute soetamine tütarettevõtjatesse kajastatakse ostumeetodil. Omandamiskulusid mõõdetakse kui üleantud varade, väljalastud omakapitaliinstrumentide ja tekkivate või tekkida võivate kohustuste õiglast väärtust omandamise kuupäeval, millele lisatakse omandamisega otseselt seotud kulud. Äriühenduse käigus omandatavaid identifitseeritavaid varasid, kohustusi ja potentsiaalseid kohustusi kajastatakse esmakordsel kajastamisel nende õiglastes väärtustes omandamise kuupäeva seisuga ja seda sõltumata vähemusosaluse suuruselt. Vahet omandatud osaluse soetusmaksumuse ja omandatud netovara õiglaste väärtuse vahel kajastatakse positiivse või negatiivse firmaväärtusena. Negatiivne firmaväärtus kajastatakse koheselt kasumiaruandes tuluna. Ostumeetodit rakendatakse omandamise kuupäeva seisuga.

Gruppi kuuluvad ettevõtjad kasutavad olulises osas ühtseid arvestuspõhimõtteid. Vajadusel on harmoniseeritud tütarettevõtjate raamarupidamisprintsipi selleks, et kindlustada ühtlaste raamatupidamisprintsipi järgimine kontserni konsolideeritud aruandes. Arvestuspõhimõtete muutmise korral muudetakse tagasiulatavalt ka eelmiste aruandeperioodide võrdlusandmeid.

Informatsioon Gruppi kuuluvate tütarettevõtjate kohta on toodud lisa 8.

b) Sidusettevõtjad

Sidusettevõtja on ettevõtja, milles grupil on otseselt või kaudselt 20%-50% hääleõigusest, või mille üle grupil on oluline mõjuvõim, kuid ei ole kontrolli. Investeeringud sidusettevõtjatesse võetakse esmalt arvele soetusmaksumuses ning edasine kajastamine toimub kapitaliosaluse meetodil. Grupi investeeringud sidusettevõtjatesse sisaldavad endas soetamisel kajastatud firmaväärtust, minus väärtuse langusest tekkivad allahindlused. (vt. Lisa 2.6).

Investeeringute soetamine sidusettevõtjatesse kajastatakse ostumeetodil sarnaselt investeeringute soetamisega tütarettevõtjatesse.

AS EESTI TELEKOM JA TÛTARETTEVÕTJAD

KONSOLIDEERITUD FINANTSARUANNETE LISAD

31. DETSEMBRIL 2006 LÕPPENUD MAJANDUSAASTA KOHTA

Finantsaruanded on koostatud tuhandetes eurodes (EUR)

Investeeringud sidusettevõtjatesse on kajastatud konsolideeritud finantsaruannetes kasutades kapitaliosaluse meetodit, mille kohaselt alginvesteeringut on korrigeeritud ettevõtte saadud kasumi/kahjumiga ning laekunud dividendidega. Kapitaliosaluse meetodi kohaselt on ka Grupi ja sidusettevõtja omavahelistest tehingutest tekkinud realiseerimata kasumid ja kahjumid elimineeritud proportsionaalselt investori osalusega sidusettevõtja aktsia- või osakapitalis.

Tütar- ja sidusettevõtjate aktsiad, mis on soetatud pikemaks perioodiks kui üks aasta, on näidatud pikaajaliste finantsinvesteeringutena.

Informatsioon Gruppi kuuluvate sidusettevõtjate kohta on toodud lisas 10.

c) Tehingud seoses vähemusosaga

Grupp kasutab vähemusosaga tehtavate tehingute puhul samasuguseid printsiipe nagu tehingute puhul grupi väliste kolmandate osapooltega. Osaluse müük vähemusosanikele, millest tuleneb grupile kasum või kahjum, kajastatakse kasumiaruandes. Osaluse ostud vähemusosanikelt kajastatakse läbi firmaväärtuse, mis on vahe omandatud osaluse ja selle eest tehtud väljaminekute vahel.

Välisvaluuta

Välisvaluutatehingud arvestatakse tehingu päeval kehtiva Eesti Panga valuutakursiga. Bilansis hinnatakse valuutapõhised rahalised varad ning kohustused ümber bilansipäeval kehtiva Eesti Panga valuutakursiga. Ümberhindamise tulemusena saadud kursikasumid ja -kahjumid kajastatakse aruandeperioodi kasumiaruandes.

Finantsaruannete koostamisel on põhiliselt kasutatud alljärgnevat valuutakursse:

Valuuta	2006. aasta kurs		2005. aasta kurs	
	31. detsember	Keskmine	31. detsember	Keskmine
Eesti kroon	0,06391	0,06391	0,06391	0,06391
llar	0,75939	0,79666	0,84495	0,80449
Rootsi kroon	0,11050	0,10158	0,10614	0,10776
Leedu liit	0,28962	0,28962	0,28962	0,28962
Läti lant	1,43376	1,43632	1,43626	1,43636

Materiaalne põhivara

Põhivara kajastatakse soetusmaksumus, millest on maha arvestatud kulum. Põhivara võetakse arvele soetusmaksumus, mis koosneb ostuhinnast, mittetagastatavatest maksudest ja muudest põhivara kasutuselevõtuga otseselt seonduvatest väljaminekute. Materiaalse põhivara soetusmaksumus sisaldab ka eeldatavaid demonteerimise, eemaldamise ja asukoha taastamise kulutusi, milleks ettevõtjal tekib kohustus vara paigaldamisel ja kasutamisel. Omatarbeks valmistatud materiaalne põhivara soetusmaksumus sisaldab endas tegelikke valmistamisväljaminekuid.

Materiaalse põhivara objektile tehtud hilisemad väljaminekud kajastatakse põhivarana, kui on tõenäoline, et Grupp saab varaobjektiga seotud tulevast majanduslikku kasu ning varaobjekti soetusmaksumust saab usaldusväärselt mõõta. Muid hooldus- ja remondikulud kajastatakse kuluna nende toimumise momendil.

Kui materiaalne põhivara objekt koosneb oluliselt erineva kasuliku tööeaga komponentidest, võetakse need komponendid arvele iseseisvate põhivaraobjektidena, määrates neile eraldi amortisatsiooninormid vastavalt nende kasulikule elueale. Sarnase eeldatava kasuliku tööeaga põhivararühmi arvestatakse kogumitena.

Kui materiaalse põhivara eeldatav kaetav väärtus on püsivalt madalam jääkväärtusest, on vastav vara esitatud hinnatuna eeldatavas kaetavas väärtuses. Kaetav väärtus on võrdne kõrgemaga vara neto müügihinnast, millest on maha arvatud müügikulud, või kasutusväärtusest. Kasutusväärtuse leidmisel on tuginetud järgmiste aastate eeldatavatele diskonteeritud rahavoogudele (vaata ka arvestuspõhimõtet osas „Varade väärtuse langus“). Materiaalse põhivara allahindlus on kajastatud bilansis akumuleeritud kulum suurenemisena ja kasumiaruandes kuluna. Allahindluse tühistamist kajastatakse aruandeaasta kasumiaruandes põhivara allahindluse kahjumi vähendamisena.

Kulumi arvestamisel kasutatakse lineaarse amortisatsiooni meetodit. Kuluminorm määratakse igale materiaalse põhivaraobjektile või kogumile eraldi sõltuvalt selle kasulikust elueast. Materiaalse põhivara eeldatavad kasuliku eluiga inventeeritakse aastainventuuri käigus ning parenduste arvelevõtmisel. Vajaduse korral muudetakse põhivara järelejäänud kasuliku eluiga. Põhivara objekti kulumit hakatakse arvestama alates selle töökorda seadmisest, st kui see on juhtkonna poolt ette nähtud asukohta viidud ja töökorda seatud. Varaobjekti

AS EESTI TELEKOM JA TÛTARETTEVÕTJAD

KONSOLIDEERITUD FINANTSARUANNETE LISAD

31. DETSEMBRIL 2006 LÕPPENUD MAJANDUSAASTA KOHTA

Finantsaruanded on koostatud tuhandetes eurodes (EUR)

amortiseerimine lõpetatakse kui lõppväärtus ületab bilansilist jääkmaksumust, vara lõpliku eemaldamise ni kasutusest või ümberklassifitseerimisel või müügiks hoitavaks põhivaraks. Kulumi arvestust ei lõpetata, kui vara on jäänud kasutamata seisma või kui vara on aktiivsest kasutusest eemaldatud, väljaarvatud juhtudel, kus vara on täielikult amortiseerunud.

Igal bilansipäeval hinnatakse kasutatavate amortisatsioonimäärade, amortisatsioonimeetodi ning lõppväärtuse põhjendatust.

Juhul, kui põhivara kaetav väärtus (s.o kõrgem kahest järgnevast näitajast: õiglane väärtus miinus müügikulutused või vara kasutusväärtus) on väiksem tema bilansilisest jääkmaksumusest, hinnatakse materiaalse põhivara objektid alla nende kaetavale väärtusele.

Põhivara müügikasumid ja -kahjumid on summad, mille võrra müügihind ületab või jääb alla bilansilisele väärtusele ning neid kajastatakse kasumiaruandes.

2006. aasta algusest kehtestas TeliaSonera AB oma 100%-liste ettevõtete jaoks uued ühtsed rakendatavad põhivara kasulikud eluead. Põhjaliku analüüsi tulemusel otsustasid Eesti Telekom grupi ettevõtjad rakendada TeliaSonera AB poolt välja pakutud amortisatsiooniperioode (mõningate kohalikest eripäradest tulenevate muudatustega) ka Eesti Telekom grupis alates 1. maist 2006. Uute perioodide rakendamisega seoses ei tehtud korrekture põhivaradelt juba arvestatud kulumisse. Olemasolevatel põhivaradel korrigeeritakse järelejäänud kasuliku eluea pikkust.

Grupi kasutatavad kuluminormid on järgmised:

	Kuni 30. aprill 2006	Alates 1. maist 2006
• ehitised ja rajatised	3-8% aastas	2-12% aastas
• telekommunikatsiooniseadmed	10-20% aastas	10-20% aastas
• muud masinad ja seadmed	15-40% aastas	3-20% aastas
• muu inventar, sisseseade ja muud	10-50% aastas	20-30% aastas
• Immateriaalsed varad (v.a. firmaväärtus)	individuaalselt,	individuaalselt kuni 20% aastas

Maad ei amortiseerita.

Uute kuluminormide rakendamisega seoses langes Grupis aruandeperioodi kulumi kulu hinnanguliselt 7,3 miljoni euro võrra.

Rendiarvestus

Kapitalirendina kajastatakse tehingud, mille käigus grupp omandab olulises osas rendivaraga seotud riskid ja hüved. Muud rendid kajastatakse kasutusrendina.

a) Grupp rendileandjana

Rendileandja kajastab kapitalirendi alusel väljarenditud vara oma bilansis nõudena kapitalirenti tehtud netoinvesteeringu summas. Kapitalirendi finantstulu jagatakse rendiperioodile nii, et rendileandja tulumäär oleks igal ajahetkel kapitalirendi netoinvesteeringu jäägi suhtes sama.

Rendiperioodi jooksul tasutavad kasutusrendimaksud kajastatakse tuluna ühtlaselt kogu rendiperioodi jooksul, sõltumata sellest, millal maksed tegelikult aset leiavad. Kasutusrendile antud vara kajastatakse oma bilansis tavakorras, analoogiliselt muule ettevõtte bilansis kajastatavale varale.

b) Grupp rentnikuna

Rentnik kajastab rendi jõustumisel kapitalirendi oma bilansis vara ja kohustusena renditud vara õiglase väärtuse summas või rendimaksede miinimumsumma nüüdisväärtuses, juhul kui see on madalam. Vastav kohustus rendileandjale kajastatakse bilansis kapitalirendikohustusena. Rendimaksud jaotatakse finantskuluks ja kohustuse jääkväärtuse vähendamiseks. Finantskulud jaotatakse rendiperioodile nii, et intressimäär oleks igal ajahetkel rendiperioodi jooksul kohustuse jääkväärtuse suhtes sama. Finantskulud kajastatakse tekkepõhiselt kasumiaruandes, välja arvatud juhul, kui need finantskulud on otseselt seostatavad konkreetse vara soetamisega. Sel juhul kapitaliseeritakse finantskulud vastavalt Grupi üldiste põhimõtete laenukulude arvestamise kohta.

Initialiseeritud ainult identifitseerimiseks
Initialed for the purpose of identification only
Initsiaalid/initials M.M
Kuupäev/date 26.03.07
PricewaterhouseCoopers, Tallinn

AS EESTI TELEKOM JA TÛTARETTEVÕTJAD

KONSOLIDEERITUD FINANTSARUANNETE LISAD

31. DETSEMBRIL 2006 LÕPPENUD MAJANDUSAASTA KOHTA

Finantsaruanded on koostatud tuhandetes eurodes (EUR)

Rendipõhivara amortiseeritakse kooskõlas eelpool kirjeldatud amortisatsioonipõhimõtetega, kusjuures maksimaalseks amortisatsiooniperioodiks on vara eeldatav kasulik eluiga.

Rendiperioodi jooksul tasutavad kasutusrendimaksud kajastatakse kuluna ühtlaselt kogu rendiperioodi jooksul.

Immateriaalne põhivara

Firmaväärtus on summa, mille võrra kontrollitava ettevõtja soetusmaksumus ületab selle ettevõtja identifitseeritavate netovarade õiglase väärtuse. Firmaväärtus kajastatakse grupi finantsaruannetes immateriaalse põhivarana ning seda ei amortiseerita. Eraldi identifitseeritud firmaväärtust testitakse vähemalt kord aastas ning kajastatakse soetusmaksumuses miinus langusest tulenevad allahindlused. Firmaväärtuse allahindlust ei tühistata (vt. varade väärtuse langus). Kasumi ja kahjumi arvestamisel, mida saadakse ettevõtte müügist, sisaldavad ka nimetatud raha genereeriva üksusega seotud firmaväärtust.

Muud immateriaalsed varad: litsentsid, patendid, kaubamärgid ja kliendilepingud kajastatakse madalamas jääkväärtusest või kaetavast väärtusest ning neid amortiseeritakse lineaarselt nende eeldatava kasuliku eluea jooksul, mida määratakse iga immateriaalse objekti puhul individuaalselt. Amortisatsioonikulu kajastatakse kasumiaruandes. Kaetav väärtus on võrdne kõrgemaga vara neto müügihinnast, millest on maha arvatud müügikulud, või kasutusväärtusest. Kasutusväärtuse leidmisel on tuginetud järgmiste aastate eeldatavatele diskonteeritud rahavoogudele (vaata ka arvestuspõhimõtet osas „Varade väärtuse langus”).

AS-i EMT poolt soetatud mobiilside kolmanda põlvkonna litsentsi amortiseerimist alustati augustis 2003. Vara amortiseerimise perioodiks on litsentsi kasulik eluiga, ehk kümme aastat.

Uurimis- ja arenguväljaminekud

Uurimis- ja arenguväljaminekud kajastatakse nende tekkimise perioodil kasumiaruandes kuluna. Arendustegevuse (või sisemise projekti arendustegevuse faasi) tulemusel tekkiv immateriaalne vara kajastatakse siis ja ainult siis, kui ettevõtte suudab tõestada kõike järgmist:

- a) immateriaalse vara kasutus- või müügikõlblikuks saamine on tehniliselt võimalik.
- b) ettevõtte kavatab immateriaalse vara valmis saada ja seda kasutada või müüa.
- c) ettevõttel on võimalik immateriaalset vara kasutada või müüa.
- d) kuidas immateriaalne vara loob eeldatavat tulevast majanduslikku kasu. Muuhulgas peab ettevõtte tõestama, et eksisteerib turg immateriaalse vara väljundile või immateriaalsele varale endale või; kui seda hakatakse kasutama sisemiselt, siis immateriaalse vara kasulikkust.
- e) immateriaalse vara arendamise lõpetamiseks ja kasutamiseks või müümiseks on olemas piisavad tehnilised, rahalised ja muud vahendid.
- f) ettevõtte suudab usaldusväärselt mõõta immateriaalse vara arendustegevuse väljaminekuid.

Arenguväljaminekud amortiseeritakse 5 aasta jooksul lineaarsel meetodil.

Teised arendamisega seotud kulutused, mis ei vasta vara kajutamise kriteeriumile kajastatakse, kuludes. Arenguväljaminekud, mida eelnevalt kajutati kuluna, hiljem ei kapitaliseerita. Immateriaalse varana kajastatud arenguväljaminekud amortiseeritakse kulusse kuni viie aasta jooksul lineaarsel meetodil alates hetkest, mil vara on kasutusvalmis.

Müügiks hoitav põhivara ja lõpetatud tegevusvaldkonnad

Müügiks hoitav põhivara (või lõpetatud tegevusvaldkonnad) klassifitseeritakse müügiks hoitavaks ning näidatakse kas õiglases väärtuses miinus müügikulutused või bilansilises maksumuses, olenevalt kumb on madalam juhul, kui nende bilansiline väärtus kaetakse pigem müügitehingu kui jätkuva kasutamise läbi.

Varade väärtuse langus

Piiramatult kasuliku elueaga vara ei amortiseerita vaid kontrollitakse kord aastas vara väärtuse langust, võrreldes vara bilansilist maksumust kaetava väärtusega.

Amortiseeritavate varade puhul hinnatakse vara väärtuse võimalikule langusele viitavate asjaolude esinemist, millisel juhul hinnatakse vara kaetavat väärtust ning võrreldakse seda bilansilise maksumusega.

Väärtuse langusest tekkinud kahjum kajastatakse summas mille võrra vara bilansiline maksumus ületab selle kaetava väärtuse. Vara kaetav väärtus on vara õiglase väärtus, millest on maha lahutatud müügikulutused, või selle kasutusväärtus, vastavalt sellele, kumb on kõrgem. Vara väärtuse languse hindamise eesmärgil hinnatakse kaetavat väärtust kas üksiku varaobjekti või väikseima võimaliku varade grupi kohta, mille jaoks on võimalik rahavoogusid eristada (*cash generating unit*).

Initsialiseeritud ainult identifitseerimiseks Initialled for the purpose of identification only
Initsiaalid/initials <u>M.M</u>
Kuupäev/date <u>26.03.07</u>
PricewaterhouseCoopers, Tallinn

AS EESTI TELEKOM JA TÛTARETTEVÕTJAD

KONSOLIDEERITUD FINANTSARUANNETE LISAD

31. DETSEMBRIL 2006 LÕPPENUD MAJANDUSAASTA KOHTA

Finantsaruanded on koostatud tuhandetes eurodes (EUR)

Varade allahindlusi kajastatakse aruandeperioodi kuluna.

Kord alla hinnatud varade puhul hinnatakse igal järgmisel bilansikuupäeval, kas võib olla tõenäoline, et vara kaetav väärtus on vahepeal tõusnud (v.a firmaväärtus, mille allahindlusi ei tühistata).

Varud

Varud võetakse arvele soetusmaksumuses, mis koosneb ostuhinnast, mittetagastatavatest maksudest ja soetamisega seotud veo- ning teistest otsestest väljaminekutest, millest on maha arvatud hinnaalandid. Varud on hinnatud lähtudes sellest, mis on madalam, kas soetusmaksumus või neto realiseerimismaksumus. Neto realiseerimismaksumus tähendab eeldatavat tavalist müügihinda, millest on maha arvatud eeldatavad kulud varude müügiks.

Kulusse arvestamisel rakendatakse FIFO meetodit.

Finantsvarad ja -kohustused

Finantsvaradeks loetakse raha, aktsiaid ja muid väärtpabereid, ostjatelt laekumata arveid, viitlaekumisi ja muid lühi- ja pikaajalisi nõudeid. Finantskohustusteks loetakse tamijatele tasumata arveid, viitvõlgasid ning muid lühi- ja pikaajalisi võlakohustusi.

Finantsvarad ja -kohustused võetakse algselt arvele nende soetusmaksumuses, milleks on antud finantsvara või -kohustuse eest makstud või saadud tasu õiglane väärtus. Algne soetusmaksumus sisaldab kõiki finantsvara või -kohustusega otseselt seotud kulutusi.

Finantsvarad ja -kohustused kajastatakse bilansis hetkel, kui grupile läheb üle omandiõigus vastavalt finantsvara või -kohustuse lepingu tingimustele.

a) Laenud ja nõuded

Laenud ja nõuded on fikseeritud või kindlaksmääratavate maksetega tuletisinstrumentideks mitteolevad finantsvarad, mis ei ole noteeritud aktiivsel turul. Laenud ja nõuded kajastatakse käibevaradena, välja arvatud juhul kui nende tasumise tähtaeg on hiljem kui 12 kuu jooksul pärast bilansikuupäeva. Selliseid varasid kajastatakse põhivarana.

b) Lunastustähtajani hoitavad investeeringud

Lunastustähtajani hoitavate investeeringutena kajastatakse fikseeritud või kindlaksmääratavate maksete ja fikseeritud lunastustähtajaga tuletisinstrumentideks mitteolevaid finantsvarasid, mida kontsernil on kindel kavatsus ja suutlikkus hoida lunastustähtajani. Lunastustähtajani hoitavaid investeeringuid kajastatakse amortiseeritud soetusmaksumuses, millest on vajadusel maha arvestatud väärtuse langusest tulenevad allahindlused ning kasutades efektiivse intressimäära meetodit. Juhul, kui Grupp müüb olulise osa lunastustähtajani hoitavatest investeeringutest ennetähtaegselt, klassifitseeritakse lunastustähtajani hoitavad investeeringud ümber müügiotel finantsvaraks. Lunastustähtajani hoitavad investeeringud klassifitseeritakse põhivaraks, väljaarvatud need, mille lunastustähtaeg on 12 kuu jooksul bilansipäevast ning mida kajastatakse lühiajaliste finantsinvesteeringutena.

Investeeringu müügil kajastatakse bilansilise maksumuse ja neto realiseerimismaksumuse vahe vastavalt kas aruandeperioodi finantstuluna või -kuluna.

Investeeringute õiglase väärtuse hinnang põhineb turuhinnal. Juhul, kui aktiivne turg puudub (ja noteerimata väärtpaberite puhul), kasutab Grupp erinevaid väärtuse hindamise tehnikaid õiglase väärtuse leidmiseks. Nende hulgas kasutatakse sõltumatute osapoolte vaheliste tehingute andmeid, samaväärsete instrumentide võrdlusi, diskonteeritud rahavoo analüüsi ja optiooni hindamise mudeleid, tehes kõik selleks, et oleks maksimaalselt kasutatud turupõhiseid sisendeid ning võimalikult vähe ettevõtte spetsiifilisi sisendeid.

Initialiseeritud ainult identifitseerimiseks Initialed for the purpose of Identification only
Initialid/Initials <u>M.M</u>
Kuupäev/date <u>26.03.07</u>
PricewaterhouseCoopers, Tallinn

AS EESTI TELEKOM JA TÛTARETTEVÕTJAD

KONSOLIDEERITUD FINANTSARUANNETE LISAD

31. DETSEMBRIL 2006 LÕPPENUD MAJANDUSAASTA KOHTA

Finantsaruanded on koostatud tuhandetes eurodes (EUR)

c) Nõuded

Lühiajalisi nõudeid ostjate vastu kajastatakse korrigeeritud soetusmaksumuse meetodil. Vara väärtuse langusest tingitud allahindlus tehakse juhul, kui on objektiivseid tõendusmaterjale selle kohta, et kontsern ei suuda koguda kokku kõiki saadaolevaid summasid vastavalt nõuete tingimustele. Sellisteks olukordadeks võivad olla deebitori olulised finantsraskused, pankrot või oma kohustuste mittetäitmine kontserni ees. Allahindluse summa on bilansilise väärtuse ja kaetava väärtuse vahe, milleks on tulevikus oodatavate rahavoogude summa, diskonteeritud efektiivse intressimääraga.

Pikaajalised nõuded ostjate vastu ning pikaajalised antud laenud on kajastatud nõude nüüdisväärtuses, millest on mahaarvatud ebatõenäoliselt laekuvad summad. Tõenäoliselt laekuvate nõuete nimiväärtuse ja nüüdisväärtuse vahet kajastatakse nõude laekumistähtajani jäänud perioodi jooksul intressituluna kasumiaruandes, kasutades vastava nõude sisemist intressimäära.

Intressi mittekanvad laenud või turuintressimäärast erineva intressimääraga laenud kajastatakse nõude tekkimisel nüüdisväärtuses, kasutades turul kehtivat intressimäära ning nõude nimiväärtuse ja nüüdisväärtuse vahet amortiseeritakse nõude maksmistähtajani jäänud perioodi jooksul. Esmane ümberhindlus nüüdisväärtusesse ning edasine nõude nimiväärtuse ja nüüdisväärtuse amortisatsioon kajastatakse kasumiaruandes

d) Nõuete faktooring

Faktooring on nõuete üleandmine (müük), kus sõltuvalt faktooringlepingu tingimustest on ostjal õigus teatud aja jooksul nõue müüjale tagasi müüa (regressõigusega faktooring) või tagasimüügi õigus puudub ning kõik nõudega seotud riskid ja tulud lähevad sisuliselt üle müüjalt ostjale (regressiõigusega faktooring).

Juhul, kui nõude müüjal säilib nõude tagasiostukohustus, kajastatakse tehingut kui finantseerimistehingut (st. nõude tagatisel võetud laenu), mitte kui müüki. Nõuet ei loeta faktooringu tagajärjel müüduks, vaid see kajastatakse bilansis seni, kuni nõue on laekunud või regressiõigus aegunud. Faktooringtehingust tekkinud faktooringkohustust kajastatakse analoogiliselt muudele laenukohustustele.

Juhul, kui tagasiostukohustust ei ole ning kontroll nõude ja temaga seotud riskide ja tulude üle läheb üle ostjale, kajastatakse tehingut nõude müügina. Kulu nõuete müügist kajastatakse kas finantskuluna (analoogiliselt intressikulule) või nõuete allahindluse kuluna, sõltuvalt sellest, kas faktooringtehing tehti rahavoogude juhtimise või krediidiriski maandamise eesmärgil.

e) Kohustused

Kõik finantskohustused (võlad tamijatele, võetud laenud, viitvõlad ning muud lühi- ja pikaajalised võlakohustused) võetakse arvele nende soetusmaksumuses, mis sisaldab ka kõiki soetamisega otseselt kaasnevaid kulutusi. Edasine kajastamine toimub korrigeeritud soetusmaksumuse meetodil.

Lühiajaliste finantskohustuste korrigeeritud soetusmaksumus on üldjuhul võrdne nende nominaalväärtusega, mistõttu lühiajalisi finantskohustusi kajastatakse bilansis maksmisele kuuluvas summas. Pikaajaliste finantskohustuste korrigeeritud soetusmaksumuse arvestamiseks võetakse nad algselt arvele saadud tasu õiglasest väärtusest (millest on maha arvatud tehingukulutused), arvestades perioodidel kohustustelt intressikulu, kasutades sisemise intressimäära meetodit.

Laenudega seotud kulud ei kapitaliseerita, vaid kantakse kuludeks nende tekkimise perioodil.

Finantskohustus liigitatakse lühiajaliseks, kui selle tasumise tähtaeg on kaheteist kuu jooksul alates bilansikuupäevast; või ettevõttel pole tingimusteta õigust kohustise tasumist edasi lükata rohkem kui 12 kuud pärast bilansikuupäeva.

Eraldised

Eraldistena kajastatakse bilansis aruandeperioodil või eelnevatel perioodidel tekkinud kohustusi, millel on seaduslik või lepinguline alus, mis nõuab tulevikus varast loobumist ja mille maksumust saab usaldusväärsest määrata, kuid mille lõplik maksumus või maksetähtaeg ei ole kindlalt fikseeritud. Eraldiste hindamisel on lähtutud juhatuse hinnangust, kogemustest ja vajadusel ka sõltumatute ekspertide hinnangutest.

Rekonstrueerimiseraldisi kajastatakse ulatuses, mil eksisteerib juriidiline või sellena tõlgendatav kohustus kolmandate isikute ees. Varade soetushinda arvestatakse sisse hinnangulised vara lammutamise ja eemaldamise ning keskkonna taastamise kulud. Muudatused lammutuse, eemaldamise ja keskkonna taastamise kulude maksumuse hinnangutes lisatakse või lahutatakse varade bilansilist väärtust. Hinnanguite muudatus

AS EESTI TELEKOM JA TÛTARETTEVÕTJAD
KONSOLIDEERITUD FINANTSARUANNETE LISAD
31. DETSEMBRIL 2006 LÕPPENUD MAJANDUSAASTA KOHTA

Finantsaruanded on koostatud tuhandetes eurodes (EUR)

ulatuses, mis tingiks negatiivse bilansilise väärtuse, kajastatakse läbi kasumiaruande. Muudatuste mõju amortisatsioonikuludele kajastatakse tulevastel perioodidel.

Pensionieraldiste arvutamise aluseks on võetud vastavad töövõtjatega sõlmitud lepingud, millest tulenevad pensionikohustused on kindla ajaperioodiga. Grupil ei ole muid pensionikohustusi, kui üksnes need, mis on tekkinud kindlate minevikus sõlmitud lepingute alusel. Neid kajastatakse bilansis kohustuse tekkimisel nüüdisväärtuses.

Lahkumishüvitiste eraldis kajastatakse siis, kui ettevõtja on väljendanud oma kavatsust lõpetada lepinguline töösuhe tavakorras vastavalt tööandja ja -võtja kokkuleppele või enne töötajate seadusejärgset pensionile siirdumist. Kavatsust loetakse selgelt väljendatuks siis, kui ettevõtjal on töösuhete lõpetamiseks detailne kirjalik plaan ja puuduvad reaalsed võimalused selle plaani elluviimisest loobumiseks.

Muud tingimuslikud kohustused, mis teatud tingimustel võivad muutuda kohustusteks, on avalikustatud aastaaruande lisades tingimuslike kohustustena.

Maksustamine

a) *Ettevõtte tulumaks*

Vastavalt kehtivale seadusandlusele Eestis ettevõtete kasumit ei maksustata, mistõttu ei eksisteeri ka edasilükkunud tulumaksu nõudeid ega kohustusi. Kasumi asemel maksustatakse Eestis jaotamata kasumist väljamakstavaid dividende maksumääraga 22/78 (kuni 31. detsember 2006 kehtis maksumäär 23/77, ning kuni 31. detsember 2005 – maksumäär 24/76) netodividendina väljamakstud summalt. Dividendide väljamaksmisega kaasnevat ettevõtte tulumaksu kajastatakse kasumiaruandes tulumaksukuluna samal perioodil kui dividendid välja kuulutatakse, sõltumata sellest, millise perioodi eest need on välja kuulutatud või millal need tegelikult välja makstakse.

b) *Muud maksud*

Muud maksud, mis mõjutavad grupi kulusid, ning nende maksumäärad 2006. aastal:

- sotsiaalmaks - 33% töötajatele tehtud väljamaksetelt ja erisoodustustelt;
- töötuskindlustusmaks - 0,3% töötajatele tehtud väljamaksetelt;
- erisoodustuste tulumaks - 23/77 töötajatele tehtud erisoodustustelt (2005.a. – 24/76);
- tulumaks ettevõtlusega mitteseotud kuludelt - 23/77 ettevõtlusega mitteseotuks loetavatelt kuludest; (2005.a. – 24/76);
- maamaks - 0,5-2% maa maksustamishinnast aastas.

Sihtfinantseerimine

Sihtfinantseerimine kajastatakse õiglasel väärtuses. Sihtfinantseerimist ei kajastata tuluna enne, kui eksisteerib piisav kindlus, et ettevõtte vastab sihtfinantseerimisega seotud tingimustele ja sihtfinantseerimine laekub.

Sihtfinantseerimist kajastatakse tuluna nendes perioodides, mil leiavad aset kulud, mille kompenseerimiseks sihtfinantseerimine on mõeldud.

Sihtfinantseerimisega soetatud masinad ja seadmed kajastatakse põhivarana kui viit-sihtfinantseerimine ja krediteeritakse kulusse lineaarselt soetatud vara kasuliku eluea jooksul.

Tegevuskulude sihtfinantseerimisel kajastatakse tulu sihtfinantseerimisest proportsionaalselt sellega seonduvate kuludega. Kasumiaruandes kajastatakse kompenseeritavat kulu ja saadud toetust mõlemal eraldi.

Tulude arvestus

Tulu kajastatakse saadud või saadaoleva tasu õiglasel väärtuses kaupade müügist ettevõtte tavapärase äritegevuse käigus. Käibe moodustavad peamiselt sidetasud, mille hulka kuuluvad sidumistasud, välisühenduste tasud, püsitasud, ühendus- ja installeerimistasud ning teenustasud.

Tulu kajastatakse teenuse osutamise perioodis, arvestades tegelikku sidemahtu või perioodi jooksul, või kui toode on üle antud. Liitumisel tasutud lepingutasud kajastatakse tuluna lepinguperioodi jooksul.

Iniitsialiseeritud ainult identifitseerimiseks Initialled for the purpose of identification only
Iniitsiaalid/iniitsals _____ <u>M. M</u> _____
Kuupäev/date _____ <u>26.03.07</u> _____
PricewaterhouseCoopers, Tallinn

AS EESTI TELEKOM JA TÛTARETTEVÕTJAD

KONSOLIDEERITUD FINANTSARUANNETE LISAD

31. DETSEMBRIL 2006 LÕPPENUD MAJANDUSAASTA KOHTA

Finantsaruanded on koostatud tuhandetes eurodes (EUR)

Tulud kõnekaartidelt ning ettemaksuga kaartidelt kajastatakse vastavalt kõneaja tegelikule kasutusele. Kasutamata edasikantud kõneminutite tulud kajastatakse vastavalt teenuse tegelikule kasutamisele.

Liitumistasud kajastatakse liitumisel, juhul, kui need tasud ei sisalda tulevaste teenuste tulusid, vaid ainult kompensatsiooni liitumisega seonduvate kulude eest.

Lõppkliendile sisuteenuste eest arveldamisel kajastatakse tulusid netona juhul, kui Grupp tegutseb agendina st ilma riskide ja hüvede endale võtmata.

Klientidele pakutakse ka erinevaid tooteid ja teenuseid koondatuna pakettidesse. Sellistes pakkumistes võib sisalduda mitme toote üleandmine või mitme teenuse osutamine. Mõnel juhul sisaldab pakkumine ka toote installeerimist, käivitamist või aktiveerimist, mille eest tasutakse fikseeritud tasu või fikseeritud tasu, mis on kombineeritud perioodiliste maksetega. Telekommunikatsiooniseadmeid vaadeldakse eraldi osutatavast teenusest juhul, kui nende kliendile üleantavate seadmete jaoks eksisteerib ka eraldi turg, see tähendab, et nendega oleks võimalik ka teenusest eraldatuna kaubelda. Taoliste kaupadega seotud kulud kajastatakse samaaegselt müügituludega. Kombineeritud lepingud jaotatakse osadeks, kui eraldiseisvad osad vastavad jaotamise kriteeriumile. Lepingutingimused allokeeritakse eraldiseisvatele osadele vastavalt nende õiglase väärtuse proportsioonile, teatavate piirangutega. Müügitulu jaotatakse seadmete ja teenuste vahel proportsionaalselt vastavalt üksikute elementide õiglasele väärtusele.

Kohaldatud seadmete puhul, mis on kasutatavad vaid koos kindlate grupi poolt pakutavate toodete või teenustega, ei toimu nendega seotud tulude eraldamist ning kogu teenitav tulu periodiseeritakse üle teeninduslepingu kehtivuse perioodi. Üldjuhul ei ole kliendil võimalust teeninduslepingu lõppedes seadmete omanikuks saada (näiteks DigITV). Taoliste lepingutega seotud tulud kajastatakse teeninduslepingu kehtimise jooksul, kuid osa perioodilisest fikseeritud tasust kajastatakse tulevaste perioodide kuluna katmaks lepingu lõppemisel tekkivaid kulusid (haldus ja seadmete uuendamise).

Sidumistasudelt teenitavad tulud kajastatakse tekkepõhiselt iga arvestusperioodi lõpus võttes aluseks erinevatelt partneritelt tegelikult sissetulnud kõneminutite hulga. Tekkepõhised tulud korrigeeritakse tegelikeks tuludeks pärast lepingupartneriga kooskõlastamist.

Tulu teenuste osutamisest kajastatakse teenuse osutamise momendil, kui on tõenäoline tulude laekumine ning on võimalik hinnata seonduvaid kulusid. Juhul kui teenuse osutamine kestab pikema perioodi, siis kajastatakse tulu lähtudes teenuse valmidusastmest bilansipäeval.

Tulu kaupade müügist kajastatakse siis, kui kõik olulised omandiga seotud riskid ja hüved on läinud üle ostjale, müügitulu ja tehinguga seotud kulu on usaldusväärselt määratav ning tehingust saadava tasu laekumine on tõenäoline.

Intressitulu ja dividenditulu kajastatakse siis, kui selle suurus ja laekumise tõenäosus on teada. Intressitulu arvestatakse tekkepõhisele väljaarvatud juhtudel, kui selle laekumine ei ole tõenäoline. Dividenditulu kajastatakse dividendide väljakuulutamisel.

Raha ja rahavood

Rahavoogude aruandes kajastatakse raha ja raha ekvivalentidena kassa, pangakontode, koheselt tagasimakstavate deposiitide ning lühiajaliste väga likviidsete pangadeposiitide (tähtajaga alla kolme kuu) jääke.

Bilansipäevajärgsed sündmused

Finantsaruannetes kajastuvad olulised varade ja kohustuste hindamist mõjutavad asjaolud, mis ilmnesid bilansipäeva ja juhatuse poolt aruande koostamispäeva vahemikul, kuid on seotud aruandeperioodil või eelnevatel perioodidel toimunud tehingutega.

Bilansipäevajärgsed sündmused, mida ei ole varade ja kohustuste hindamisel arvesse võetud, kuid mis oluliselt mõjutavad järgmise majandusaasta tulemust, on avalikustatud raamatupidamise aastaaruande lisades.

Segmendiaruandlus

Äritegevuse segment on ettevõtte eristatav majandustegevuse osa, mis hõlmab sarnaseid tooteid/teenuseid või omavahel seotud toodete/teenuste gruppi ning mille riskid ja tootlus erinevad teiste äritegevuse segmentide omast. Geograafiline segment on ettevõtte eristatav majandustegevuse osa, mis tegeleb toodete/teenuste pakkumisega teatud majanduskeskkonnas, mille riskid ja tootlus erinevad teistes majanduskeskkondades tegutsevatest ettevõtte osadest.

Intsialiseeritud ainult identifitseerimiseks Initialled for the purpose of identification only	
Iniitsiaalid/Initials	M.M
Kuupäev/date	26.03.07
PricewaterhouseCoopers, Tallinn	

AS EESTI TELEKOM JA TÛTARETTEVÕTJAD

KONSOLIDEERITUD FINANTSARUANNETE LISAD

31. DETSEMBRIL 2006 LÕPPENUD MAJANDUSAASTA KOHTA

Finantsaruanded on koostatud tuhandetes eurodes (EUR)

Aruandes on avaldatud informatsioon grupi segmentide kohta nii ärisegmentide (segmentiaruandluse põhiformaat) kui geograafiliste segmentide (segmentiaruandluse lisaformaad) lõikes.

Grupi ärisegment, ehk tegevusharu, on eristatav majandustegevuse osa, mis hõlmab sarnaste teenuste või kaupade müügiga seotud tegevust ning sisaldab riske ja tulusid, mis erinevad teistest grupi tegevusharude riskidest ja tuludest.

Geograafiline segment on Grupi osa, mis osutab teenuseid teatud majanduskeskkonnas ning mille riskid ja kasumlikkus erinevad teistes majanduskeskkondades tegutsevate ettevõtja osade omast. Enamus AS-i Eesti Telekom grupi müügitulust teenitakse Eesti siseturult.

Konsolideeritud finantsaruannetes eristatakse kahte peamist tegevusharu: fikseeritud sidevõrgu teenused ja mobiilside teenused.

Tegevusharu kulu on kulu, mis tekib tegevusharu majandustegevuse tagajärjel ning on selgelt seostatav vastava tegevusharuga.

Tegevusharu tulemiks on tegevusharu tulud, millest on maha lahutatud vastavad kulud. Tegevusharu tulem arvestatakse enne vähemusosaluse korrigeerimiskandeid.

Tegevusharu varade hulka kuuluvad tegevusharu majandustegevuses kasutusel olevad varad, mis on otseselt seostatavad vastava tegevusharuga. Tegevusharu kohustuste hulka kuuluvad tegevusharu majandustegevuse tulemusena tekkinud kohustused, mis on otseselt seostatavad vastava tegevusharuga.

Investeeringute hulka kuuluvad kogu perioodi jooksul tegevusharus pika kasutuseaiga varade soetamiseks tehtud väljaminekud (materiaalsed ja immateriaalsed põhivarad).

Kohustuslik reservkapital

Vastavalt äriseadustikule on moodustatud kohustuslik reservkapital. Igal majandusaastal tuleb reservkapitali kanda vähemalt 1/20 puhaskasumist, kuni reservkapital moodustab 1/10 aktsiakapitalist. Reservkapitali võib kasutada kahjumi katmiseks, samuti osakapitali suurendamiseks. Reservkapitalist ei või teha aktsionäridele väljamakseid.

Puhaskasum aktsia kohta

Tava puhaskasum aktsia kohta leitakse jagades aruandeaasta puhaskasumi perioodi kaalutud keskmise emiteeritud lihtaktsiate arvuga.

Lahustatud tulu aktsia kohta arvutamiseks korrigeeritakse lihtaktsionäridele omistatavat puhaskasumit ja kaalutud keskmist olemasolevate aktsiate arvu kõikide lahustatud potentsiaalsete lihtaktsiatega, millel on lahustav mõju puhaskasumile aktsia kohta. Kuna AS-i Eesti Telekom puuduvad finantsinstrumendid, mis võivad tulevikus lahustada puhaskasumit aktsia kohta, on tava puhaskasum ja lahustunud puhaskasum aktsia kohta võrdsed.

Informatsioon emettevõtte põhjaruannete kohta

Vastavalt Eesti Raamatupidamise Seadusele tuleb lisades avaldada informatsioon konsolideeriva üksuse konsolideerimata põhjaruannete kohta. Nimetatud informatsioon on toodud lisas 32. Esitatud on emettevõtte bilanss, kasumiaruanne, omakapitali muutuste aruanne ja rahavoogude aruanne. Nimetatud põhjaruanded ei moodusta täielikku aruannet. Emettevõtte põhjaruanded on koostatud kasutades samu arvestusmeetodid ja hindamisalused, mida on kasutatud konsolideeritud aruannete koostamisel.

Pikaajalised finantsinvesteeringud tütarettevõtjatesse emettevõtte põhjaruannetes on kajastatud soetusmaksumus vastavalt „IAS 27 Konsolideeritud ja konsolideerimata finantsaruanded”.

Initsialiseeritud ainult identifitseerimiseks initialled for the purpose of identification only	
Initsiaalid/initials	M. M
Kuupäev/date	26.03.07
PricewaterhouseCoopers, Tallinn	

AS EESTI TELEKOM JA TÛTARETTEVÕTJAD
KONSOLIDEERITUD FINANTSARUANNETE LISAD
31. DETSEMBRIL 2006 LÕPPENUD MAJANDUSAASTA KOHTA

Finantsaruanded on koostatud tuhandetes eurodes (EUR)

2. Segmentiaruandlus

Konsolideeritud finantsaruannetes eristatakse kahte peamist segmenti – fikseeritud side ja mobiilside

Fikseeritud side: haru tegevusvaldkonnaks on riigisisese telekommunikatsioonivõrgu opereerimine, fikseeritud telekommunikatsiooniteenuste ning nendega seotud lisandväärtusteenuste pakkumine, samuti sellega seotud muude teenuste pakkumine, tootmine, turustamine ja müük. Fikseeritud side harusse kuuluvad grupi ettevõtjatest Elion Ettevõtte AS, AS Elion Esindus, AS EsData, MicroLink Grupp Eesti ja Viru Net OÜ.

Mobiilside: haru tegevusvaldkonnaks on mobiilsidevõrkude ja -süsteemide opereerimine ning mobiilsidega seotud teenuste tootmine, turustamine ja müük. Mobiilside harusse kuuluvad grupi ettevõtjatest AS EMT, EMT Esindused AS, AS Mobile Wholesale ja Serenda Invest OÜ.

Aruandes näidatud tegevusharudevahelised käibed kajastavad loetletud kolme tegevusharu omavahelisi tulusid ja kulusid. Samasse tegevusharusse kuuluvate ettevõtjate omavahelised käibed on aruande koostamisel elimineeritud.

AS-i Eesti Telekom Grupi kõik varad paiknevad Eestis.

Initialiseeritud ainult identifitseerimiseks
Initialled for the purpose of identification only
Initsiaalid/initials M. M
Kuupäev/date 26.03.07
PricewaterhouseCoopers, Tallinn

AS EESTI TELEKOM JA TÛTARETTEVÕTJAD
KONSOLIDEERITUD FINANTSARUANNETE LISAD
31. DETSEMBRIL 2006 LÕPPENUD MAJANDUSAASTA KOHTA

Finantsaruanded on koostatud tuhandetes eurodes (EUR)

(a) Segmentiaruandluse põhiformaat - tegevusharud

	Fikseeritud side		Mobillside		Jaotamata osa/ Elimineerimised		Konsolideeritud	
	2006	2005	2006	2005	2006	2005	2006	2005
Müügitulu	187 251	165 240	223 828	196 877	-	-	411 079	362 117
Tegevusharudevaheline käive	(13 542)	(11 658)	(28 911)	(20 715)	-	-	(42 453)	(32 373)
Müügitulu kokku	173 709	153 582	194 917	176 162	-	-	368 626	329 744
Ärikasum / (-kahjum)	36 506	31 633	70 411	58 891	(1 694)	(1 186)	105 223	89 338
Finantstulud							2 734	2 608
Finantskulud							(125)	(193)
Muud finantstulud / (-kulud), neto							2 609	2 415
Finantstulud / (-kulud) sidusettevõtjate aktsiatelt ja osadelt, neto	4	69	8	(40)	-	-	12	29
Kasum enne tulumaksustamist							107 844	91 782
Dividendide tulumaks							(23 863)	(22 274)
Aruandeaasta puhaskasum	-	-	-	-	-	-	83 981	69 508

Initsialiseeritud ainult identifitseerimiseks
 Initialled for the purpose of identification only
 Initsiaalid/initials M.M
 Kuupäev/date 26.03.07
 PricewaterhouseCoopers, Tallinn

**AS EESTI TELEKOM JA TÛTARETTEVÕTJAD
KONSOLIDEERITUD FINANTSARUANNETE LISAD
31. DETSEMBRIL 2006 LÕPPENUD MAJANDUSAASTA KOHTA**

Finantsaruanded on koostatud tuhandetes eurodes (EUR)

Muu informatsioon tegevusharude kaupa

	Fikseeritud side		Mobiilside		Jaotamata osa/ Elimineerimised		Konsolideeritud	
	2006	2005	2006	2005	2006	2005	2006	2005
Varad kokku (v. a. sidusettevõtjate aktsiad ja osad ning firmaväärtus)	161 857	142 420	123 988	118 798	14 862	32 847	300 707	294 065
Firmaväärtus	3 249	3 542	2 483	-	-	-	5 732	3 542
Investeeringud sidusettevõtjatesse	513	59	589	130	-	-	1 102	189
Varad kokku	165 619	146 021	127 060	118 928	14 862	32 847	307 541	297 796
Kohustused kokku	41 084	25 372	27 092	19 688	(23 527)	(5 498)	44 649	39 562
Materiaalse ja immateriaalse põhivara soetus	31 728	26 518	17 532	12 185	1	7	49 261	38 710
Kulum ja varaväärtus	19 143	24 726	15 594	23 402	3	(19)	34 740	48 109
Firmaväärtuse alla hindlus väärtuse languse tõttu	305	-	-	-	-	-	305	-

Initialiseeritud ainult identifitseerimiseks
Initialled for the purpose of identification only
Initsiaalid/initials M.M
Kuupäev/date 26.03.07
PricewaterhouseCoopers, Tallinn

AS EESTI TELEKOM JA TÛTARETTEVÕTJAD
KONSOLIDEERITUD FINANTSARUANNETE LISAD
31. DETSEMBRIL 2006 LÕPPENUD MAJANDUSAASTA KOHTA

Finantsaruanded on koostatud tuhandetes eurodes (EUR)

3. Kasumiaruande lisainformatsioon

	2006	2005
(a) Müügitulu		
Mobiilside	185 476	170 648
Fikseeritud kõneteenused	87 454	92 154
Teenused, paigaldamine ning klientide seadmed	50 587	24 783
Internet	35 132	26 732
Andmeside ja IT	31 188	21 713
Muud	58 096	46 264
Grupisisene käive	(79 307)	(52 550)
	368 626	329 744
(b) Tegevuskulud funktsioonide lõikes		
Müüdud kaupade ja teenuste kulud	208 359	189 074
Turustus-, üldhalduskulud ning uurimis- ja arendusväljaminekud		
Müügikulud	31 712	36 235
Üldhalduskulud	26 366	15 652
Uurimis- ja arendusväljaminekud	8	8
	58 086	51 895
	266 445	240 969
(c) Tegevuskulud olemuse lõikes		
Müüdud kauba kulud	111 545	70 168
Võrgukulud, sidumistasud	111 212	98 338
Muud kauba ja teenuste müügikulud	5 774	12 913
	228 531	181 419
Palgakulu	30 903	25 308
Sotsiaalmaksud	10 731	8 682
Muud tööjõukulud	2 438	1 995
	44 072	35 985
Turustuskulud	11 768	11 108
Infotehnoloogia	4 582	2 569
Rendi- ja liisingutasud	3 092	2 332
Autode ja muu seadmete rent	2 438	2 392
Energiakulud	2 257	2 124
Lähetuskulud	592	215
Konsultatsiooniteenused	396	322
Auditorteenuste kulud	229	139
Nõuete allahindluse muutus	(908)	819
Muud kulud	3 316	3 597
	300 365	243 021
Grupisesed kulud	(68 965)	(50 161)
Grupivälised ärikulud kokku	231 400	192 860
Kulum ja väärtuse langus	35 045	48 109
Ärikulud kokku	266 445	240 969

Initialiseeritud ainult identifitseerimiseks
 initialised for the purpose of identification only
 Initsiaalid/initials M.M
 Kuupäev/date 26.03.07
 PricewaterhouseCoopers, Tallinn

AS EESTI TELEKOM JA TÛTARETTEVÕTJAD
KONSOLIDEERITUD FINANTSARUANNETE LISAD
31. DETSEMBRIL 2006 LÕPPENUD MAJANDUSAASTA KOHTA

Finantsaruanded on koostatud tuhandetes eurodes (EUR)

3. Kasumiaruande lisainformatsioon (järg)

	2006	2005
(d) Muud äritulud ning ärikulud		
Muud äritulud		
Kasum põhivara müügist	2 249	592
Kasum valuutakursi muutusest	260	203
Saadud viivised ja trahvid	230	122
Muud	648	454
	3 387	1 472
Muud ärikulud		
Kahjum valuutakursi muutusest	247	183
Makstud viivised ja trahvid	56	191
Kahjum põhivara müügist	42	108
Muud	-	427
	345	909
Neto mõju kasumile	3 042	563
(e) Kulum ja väärtuse langus		
Tootmine	30 762	42 917
Haldus	2 226	319
Müük	2 057	4 873
	35 045	48 109
(f) Muud finantstulud / (-kulud)		
Intressitulu	2 696	2 539
Kasum valuutakursi muutustest	38	69
	2 734	2 608
Kahjum valuutakursi muutusest	44	179
Intressikulu	81	14
	125	193
Neto mõju kasumile	2 609	2 415

Initsialiseeritud ainult identifitseerimiseks
 Initialled for the purpose of identification only
 Initsiaalid/initials M.M
 Kuupäev/date 26.03.07
 PricewaterhouseCoopers, Tallinn

AS EESTI TELEKOM JA TÛTARETTEVÕTJAD
KONSOLIDEERITUD FINANTSARUANNETE LISAD
31. DETSEMBRIL 2006 LÕPPENUD MAJANDUSAASTA KOHTA

Finantsaruanded on koostatud tuhandetes eurodes (EUR)

4. Maksustamine

Vastavalt kehtivale seadusandlusele Eestis ettevõtete kasumit ei maksustata, mistõttu ei eksisteeri ka edasilükkunud tulumaksu nõudeid ega kohustusi. Kasumi asemel maksustatakse Eestis jaotamata kasumist väljamakstavaid dividende maksumääraga 22/78 (kuni 31.12.2006 kehtis maksumäär 23/77, ning kuni 31.12.2005 maksumäär 24/76) netodividendina väljamakstud summalt. Dividendide väljamaksmisega kaasnevat ettevõtte tulumaksu kajastatakse kasumiaruandes tulumaksukuluna samal perioodil kui dividendid välja kuulutatakse, sõltumata sellest, millise perioodi eest need on välja kuulutatud või millal need tegelikult välja makstakse.

Aastate 1994-1999 jaotamata kasumi arvelt makstavate dividendide puhul on võimalik tasumisele kuuluvast tulumaksust maha arvata väljamakstud dividendile vastavalt kasumiosalt varem makstud tulumaksu osa ning kuni 2000. aastani väljamakstud dividendidelt tasutud tulumaksu ettemaksu.

Dividendide tulumaksu kulu arvestus

	2006	2005
Väljamakstud dividendid	79 352	70 547
Arvestuslik tulumaks 23/77 (29,87%) (2005:24/76 (31,58%))	(23 703)	(22 278)
Tütarettevõtjatel dividendiga saadud tulumaksu mahaarvamise õigus, mis on ülekantud järgnevatele perioodidele	(160)	-
Eelmiste perioodide eest arvestatud, kuid väljamakstud aruande perioodil dividendide tulumaks	-	4
Dividendide tulumaksu kulu	(23 863)	(22 274)
Efektiivne maksumäär	30,07%	31,57%

AS EESTI TELEKOM JA TÛTARETTEVÕTJAD
KONSOLIDEERITUD FINANTSARUANNETE LISAD
31. DETSEMBRIL 2006 LÕPPENUD MAJANDUSAASTA KOHTA

Finantsaruanded on koostatud tuhandetes eurodes (EUR)

5. Materiaalne põhivara

	Maa ja ehitised	Masinad ja seadmed	Muu inventar ja sisse-seade	Lõpetamata ehitus	Ettemaksed põhivara eest	Kokku
Saldo seisuga 31. detsember 2004						
Soetusmaksumus	44 131	428 422	41 675	2 392	-	516 620
Akumuleeritud kulum	(26 148)	(333 803)	(27 893)	-	-	(387 844)
Jääkmaksumus	17 983	94 619	13 782	2 392	-	128 776
2005. aastal toimunud muudatused						
Jääkmaksumus aasta alguseks	17 983	94 619	13 782	2 392	-	128 776
Soetamine	-	4 426	3 131	25 274	1 274	34 105
Kapitalirendiga soetatud vara	-	463	-	-	-	463
Lisandumine äriühenduste kaudu (Lisa 9)	-	281	721	-	-	1 002
Ümberklassifitseerimine	987	17 410	5 892	(23 815)	(474)	-
Ümberklassifitseerimine müügioteel põhivaraks	(270)	-	-	-	-	(270)
Müük ja mahakandmine	(23)	(365)	-	(32)	-	(420)
Amortisatsioonikulu (lisa 2 (a))	(1 776)	(37 095)	(7 576)	-	-	(46 447)
Jääkmaksumus aasta lõpuks	16 901	79 739	15 950	3 819	800	117 209
Saldo seisuga 31. detsember 2005						
Soetusmaksumus	43 218	448 148	51 200	3 819	800	547 185
Akumuleeritud kulum	(26 317)	(368 409)	(35 250)	-	-	(429 976)
Jääkmaksumus	16 901	79 739	15 950	3 819	800	117 209
2006. aastal toimunud muudatused						
Jääkmaksumus aasta alguseks	16 901	79 739	15 950	3 819	800	117 209
Soetamine	1 455	13 330	270	30 410	-	45 465
Lisandumine äriühenduste kaudu (Lisa 9)	-	58	578	-	-	636
Ümberklassifitseerimine	4 929	31 835	(6 045)	(29 919)	(800)	-
Ümberklassifitseerimine müügioteel põhivaraks	-	(49)	(63)	-	-	(112)
Müük ja mahakandmine	-	(8)	(80)	(3)	-	(91)
Amortisatsioonikulu (lisa 2 (a))	(2 323)	(26 649)	(3 462)	-	-	(32 434)
Jääkmaksumus aasta lõpuks	20 962	98 256	7 148	4 307	-	130 673
Saldo seisuga 31. detsember 2006						
Soetusmaksumus	54 464	481 373	26 054	4 307	-	566 198
Akumuleeritud kulum	(33 502)	(383 117)	(18 906)	-	-	(435 525)
Jääkmaksumus	20 962	98 256	7 148	4 307	-	130 673

Seisuga 31.12.2005 olid kinnistud asukohaga Tallinn, Särje 22A, 24 ja 26 summas 270 tuhat eurot ja sidevõrk summas 737 tuhat eurot näidatud 'Müügioteel põhivarana'. Nimetatud varad müüdi 2006 aastal saades tehingutest kasumit vastavalt 2 812 tuhat eurot ja 96 tuhat eurot. Seisuga 31.12.2006 on 'Müügioteel põhivarana' näidatud kasutusel mitteolev sidevõrk summas 49 tuhat eurot.

Initialiseeritud ainult identifitseerimiseks
 Initialed for the purpose of identification only
 Initsiaalid/initials M.M
 Kuupäev/date 26.03.07
 PricewaterhouseCoopers, Tallinn

AS EESTI TELEKOM JA TÛTARETTEVÕTJAD
KONSOLIDEERITUD FINANTSARUANNETE LISAD
31. DETSEMBRIL 2006 LÕPPENUD MAJANDUSAASTA KOHTA

Finantsaruanded on koostatud tuhandetes eurodes (EUR)

6. Kapitalirendiga soetatud põhivara

	Masinad ja seadmed kapitalirendil
Saldo seisuga 31. detsember 2004	
Soetusmaksumus	1 451
Akumuleeritud kulum	(145)
Jääkmaksumus	1 306
2005. aastal toimunud muudatused	
Jääkmaksumus aasta alguseks	1 306
Soetamine	463
Lisandumine äriühenduste kaudu	34
Rendiperioodi lõpetamine	(1 258)
Amortisatsioonikulu	(89)
Jääkmaksumus aasta lõpuks	456
Saldo seisuga 31. detsember 2005	
Soetusmaksumus	497
Akumuleeritud kulum	(41)
Jääkmaksumus	456
2006. aastal toimunud muudatused	
Jääkmaksumus aasta alguseks	456
Amortisatsioonikulu	(121)
Jääkmaksumus aasta lõpuks	335
Saldo seisuga 31. detsember 2006	
Soetusmaksumus	497
Akumuleeritud kulum	(162)
Jääkmaksumus	335

Kapitalirendi kohustus

	2006	2005
Saldo seisuga 31. detsember	288	422
Aruandeperioodi põhiosa maksed	109	1 005
Aruandeperioodi intressikulu	19	7
Keskmine intressimäär aastas	3%	3%

Initsialiseeritud ainult identifitseerimiseks
Initialled for the purpose of identification only
 Initsiaalid/initials M. M
 Kuupäev/date 26.03.07
 PricewaterhouseCoopers, Tallinn

AS EESTI TELEKOM JA TÛTARETTEVÕTJAD
KONSOLIDEERITUD FINANTSARUANNETE LISAD
31. DETSEMBRIL 2006 LÕPPENUD MAJANDUSAASTA KOHTA

Finantsaruanded on koostatud tuhandetes eurodes (EUR)

7. Immateriaalne põhivara

	Firmaväärtus	Litsentsid, patendid, kaubamärgid ja kliendisuhed	Kokku
Saldo seisuga 31. detsember 2004			
Soetusmaksumus	-	14 783	14 783
Akumuleeritud kulum	-	(8 955)	(8 955)
Jääkmaksumus	-	5 828	5 828
2005. aastal toimunud muudatused			
Jääkmaksumus aasta alguseks	-	5 828	5 828
Soetamine	3 542	1 297	4 839
Lisandumine äriühenduste kaudu	-	1 843	1 843
Müük ja mahakandmine	-	(194)	(194)
Amortisatsioonikulu (lisa 2 (a))	-	(1 662)	(1 662)
Jääkmaksumus aasta lõpuks	3 542	7 112	10 654
Saldo seisuga 31. detsember 2005			
Soetusmaksumus	3 542	17 756	21 298
Akumuleeritud kulum	-	(10 644)	(10 644)
Jääkmaksumus	3 542	7 112	10 654
2006. aastal toimunud muudatused			
Jääkmaksumus aasta alguseks	3 542	7 112	10 654
Soetamine	2 495	2 460	4 955
Lisandumine äriühenduste kaudu (Lisa 9)	-	700	700
Müük ja mahakandmine	-	(17)	(17)
Amortisatsioonikulu (lisa 2 (a))	-	(2 306)	(2 306)
Allahindlused väärtuse languse tõttu	(305)	-	(305)
Jääkmaksumus aasta lõpuks	5 732	7 949	13 681
Saldo seisuga 31. detsember 2006			
Soetusmaksumus	5 732	20 087	25 819
Akumuleeritud kulum	-	(12 138)	(12 138)
Jääkmaksumus	5 732	7 949	13 681

Allahindlused väärtuse languse tõttu

Juhtkond on määratlenud plaanilise brutokasumi vastavalt ajaloolisele kogemusele ja turu eeldustele. Kasutatud kaalutud keskmised kasvumäärad on asjakohased tööstusharu eelarvete koostamisel. Kasutatud diskontomäär vastab vastava raha genereeriva üksuse spetsiifilistele riskidele.

Firmaväärtuse bilansilist jääkmaksumust testiti seisuga 31. detsember 2006. Raha genereerivate üksuste kaetava väärtust määrati kasutades kasutusväärtuse hindamist. Nimetatud hindamise läbiviimisel kasutati diskonteeritud rahavoogude projektsioone, mis põhinesid juhtkonna poolt heaks kiidetud viie-seitsme aastastel eelarvetel. Prognoositavad rahavood ekstrapoleeriti kasutades eeldatud kasvumäära. Kasvumäär ei ületa pikaajalist keskmist kasvumäära selles ärikeskkonnas, milles nimetatud rahageneraerivad üksused opereerivad. Juhtkond määratles eelarvelised brutokasumid tuginedes mineviku andmetele ning võttes arvesse turu arenguid.

AS EESTI TELEKOM JA TÛTARETTEVÕTJAD
KONSOLIDEERITUD FINANTSARUANNETE LISAD
31. DETSEMBRIL 2006 LÕPPENUD MAJANDUSAASTA KOHTA

Finantsaruanded on koostatud tuhandetes eurodes (EUR)

Firmaväärtuse testide läbiviimisel lähtuti järgmistest eeldustest:

	Fikseeritud side raha genereeriv üksus	Mobiilside raha genereeriv üksus
KKKH ¹⁾	8,3%	10%
Eeldatud kasvumäär ²⁾	3,0%	3,0%
Diskontomäär ³⁾	8,3%	8,0%
Vastava raha genereeriva üksuse firmaväärtuse bilansiline väärtus	50 834	38 848

- 1) Kaalutud keskmine kapitali hind.
- 2) Prognoositavate rahavoogude ekstrapoleerimisel kasutatud eeldatav kaalutud keskmine kasvumäär.
- 3) Rahavoogude projektsioonidel kasutatud diskontomäär.

Firmaväärtuse testi tulemusena identifitseeriti fikseeritud side raha genereerivas üksuses vara väärtuse langus summas 305 tuhat eurot.

8. Tütarettevõtjad

Lisa	Asukoha-riik	Osalus		Põhitegevus	Omanik	
		2006	2005			
Elion Ettevõtte AS	Eesti	100%	100%	Pakub operaatoritele võrguteenuseid ning ettevõtjatele ja kodukasutajatele andmeside- ja internetitooteid, kõnesidelahendusi ja interneti sisuteenuseid	AS Eesti Telekom	
AS Elion Esindus	Eesti	100%	100%	Telekommunikatsioonialaste teenuste ja toodete jaemüük ja vahendus	Elion Ettevõtte AS	
AS EsData	Eesti	100%	100%	Andmeside-, Interneti- ja kaabelvõrkude opereerimine ja arendamine, ning nendega seotud teenuste osutamine; tegevusalaga seonduvate seadmete müük, paigaldus ja hooldus	Elion Ettevõtte AS	
Viru Net OÜ	Eesti	100%	100%	Internetiteenused	Elion Ettevõtte AS	
AS MicroLink	9	Eesti	100%	99,72%	Haldusfirma	Elion Ettevõtte AS
AS MicroLink Eesti	9	Eesti	100%	99,72%	IT infrastruktuuri toodete müük, tarkvaraarendus, ärirakendused, IT koolitus, andmeside ja võrguteenused, serverikeskused, süsteemihaldus, lõppkasutaja tugi ja kontorisiseses arvutipargi hooldus	MicroLink AS
AS EMT	Eesti	100%	100%	Mobiilvõrkude rajamine, ekspuuteerimine ja mobiilsideteenuste osutamine	AS Eesti Telekom	
EMT Esindused AS	Eesti	100%	100%	Telekommunikatsioonialaste teenuste ja toodete jaemüük ja vahendus	AS EMT	
AS Mobile Wholesale	Eesti	100%	100%	Mobiiltelefonide hulgimüük	AS EMT	
Serenda Invest OÜ	9	Eesti	51%	-	Eesti internetisuhtlusportaali haldamine	AS EMT

AS EESTI TELEKOM JA TÛTARETTEVÕTJAD
KONSOLIDEERITUD FINANTSARUANNETE LISAD
31. DETSEMBRIL 2006 LÕPPENUD MAJANDUSAASTA KOHTA

Finantsaruanded on koostatud tuhandetes eurodes (EUR)

9. Äriühendused

AS-i Eesti Telekom 100%-line tütarfirma AS EMT omandas 2006 aasta aprillis 51% Serenda Invest OÜ osadest. Serenda Invest OÜ-le kuulub kaubamärk Rate ja osaühing haldab Eesti internetisuhtlusportaali Rate.ee.

Serenda Invest OÜ-st 49% kuulub Rate Solutions OÜ-le, mille omanikuks on Rate.ee looja Andrei Korobeinik.

Rate.ee on Eesti suurim sotsiaalvõrgustik, mis ühendab 360 tuhat registreeritud kasutajat. Rate.ee-s näeb AS EMT võimalusi nii telekommunikatsiooni- kui multimeediateenuste pakkumiseks.

Omandatud tütarettevõtte osa Grupi käibest oli 769 tuhat eurot ja puhaskasumist 595 tuhat eurot ettevõtte omandamise hetkest kuni 31.detsembrini 2006. Juhul, kui ettevõtte oleks omandatud 1. jaanuaril 2006, oleks ettevõtte osa Grupi käibesse olnud ligikaudselt sama ning ette võtte kasumi osa Grupi puhaskasumisse oleks olnud ligikaudu 64 tuhat eurot väiksem.

Ettevõtte soetusmaksumusest tasuti rahas 1 874 tuhat eurot ning ülejäänud tasumata osa summas 644 tuhat eurot kuulub tasumisele 2008 ja 2009 aastal (vaata lisa 22 ja 23).

Tehingu käigus tekkis firmaväärtus, mis on peamiselt tingitud ettevõtte kasumlikkusest, ettevõtte omandamisest loodetakse olulist sünergiaid ja kombineeritud kulude kokkuhoidu.

2006 aasta viimases kvartalis omandas Elion Norby Telecomi eraklientide äri. Varade ja kohustuste õiglase väärtus leiti diskonteeritud rahavoogude meetodil. Identifitseeritava immateriaalsete varade väärtuse hindamine viidi läbi ettevõtte välise ekspertide poolt. Kogu äriühenduse soetusmaksumus summas 1 780 tuhat eurot jaotati materiaalsele ja immateriaalsele varadele.

31. oktoobril 2005 jõustus Baltimaade juhtiva IT-firma AS-i MicroLink 96% aktsiate üleminek Elion Ettevõtte AS-ile (100% AS-ile Eesti Telekom kuuluv tütarettevõtja). Aktsiate ostuhinnaks oli 28,4 miljonit eurot. 2005. aasta detsembrikuus tegi Elion Ettevõtte AS pakumise AS-i MicroLink väikeaktsionäridele neile kuuluvate aktsiate ostuks ning soetas täiendavalt 3,24% aktsiatest ostuhinnaga 0,9 miljonit eurot. MicroLink AS pakub tarkvaraarenduse, äri- ja finantsinfosüsteemide, infrastruktuurilahenduste, arvutitöökohtade ja infosüsteemide hoolduse, andmeside ja privaatvõrkude, kesksüsteemide halduse ning monitooringu ja klienditoe teenuseid. Ettevõtte asutati 1991. aastal. Tema konsolideeritud käive majandusaastal 2004/2005 oli 33 miljonit eurot ja puhaskasum 1,3 miljonit eurot. AS-is MicroLink Eesti töötab 172 inimest. AS-i MicroLink majandustulemused konsolideeritakse alates 1. novembrist 2005.

Omandatud ettevõtete AS MicroLink ja AS MicroLink Eesti osa grupi käibes on 3 349 tuhat eurot ja puhaskasumis 489,7 tuhat eurot perioodil 1. november kuni 31. detsember 2005.

Juhul, kui omandamine oleks toimunud 1. jaanuaril 2005 oleks olnud mõju käibe 11 740 tuhat eurot ja puhaskasumile 1 937 tuhat eurot. Arvestuse aluseks on grupi raamatupidamise printsiibid. Tütarettevõtjate tulemusi on korrigeeritud selliselt, nagu oleks kajastatud soetatud varade kulum ja muud korrigeerimised vastavalt varade õiglastele väärtustele nii, nagu neid printsiipe oleks rakendatud alates 1. jaanuarist 2005.

Detsembris 2005 omandati täiendavalt 3.24 % ja 2006 aastal veel 0.28 % AS MicroLink vähemusosalusest, mille eest tasuti vastavalt 0,9 miljonit ja 0.06 miljonit eurot.

Initialiseeritud ainult identifitseerimiseks
Initialled for the purpose of identification only
Initsiaalid/initials M. M
Kuupäev/date 26.03.07
PricewaterhouseCoopers, Tallinn

AS EESTI TELEKOM JA TÛTARETTEVÕTJAD
KONSOLIDEERITUD FINANTSARUANNETE LISAD
31. DETSEMBRIL 2006 LÕPPENUD MAJANDUSAASTA KOHTA

Finantsaruanded on koostatud tuhandetes eurodes (EUR)

Tütarettevõtjate soetamise mõju firmaväärtuse kujunemisele ning rahavoogudele 2006. ja 2005. aastal oli järgnev:

	Lisa	2006			
		Serenda Invest OÜ		Norby Telecommunications	
		Õiglase väärtus	Bilansiline maksumus	Õiglase väärtus	Bilansiline maksumus
Materiaalne põhivara	5	58	58	578	205
Immateriaalne põhivara	7	-	-	700	-
Nõuded ostjate vastu		-	-	2	2
Raha ja pangakontod		3	3	-	-
Kohustused		(1)	(1)	-	-
Varad ja kohustused (neto)		60	60	1 280	207
Omandatud osalus		51%		100%	
Omandatud netovara		31		1 280	
Firmaväärtus aktsiate soetamisel	7	2 483		-	
Ostuhind		2 514		1 280	
Omandatud raha ja pangakontod		3		-	
Jooksval aastal tasumata osa	22,23	644		-	
Neto rahavoog omandamisel		(1 867)		(1 280)	

Vähemusosaluse soetamine

2006. aastal Grupp suurendas oma osalust AS-is MicroLink ostes 0,28% ettevõtte aktsiatest.

Informatsioon AS-i MicroLink vähemusosaluse soetamise ning sellega seonduva firmaväärtuse kohta on toodud alljärgnevalt:

Ostuhind	60
Omandatud vähemusosalus	(48)
Firmaväärtus	12

AS EESTI TELEKOM JA TÛTARETTEVÕTJAD
KONSOLIDEERITUD FINANTSARUANNETE LISAD
31. DETSEMBRIL 2006 LÕPPENUD MAJANDUSAASTA KOHTA

Finantsaruanded on koostatud tuhandetes eurodes (EUR)

	2005		Virus Net OÜ	
	MicroLink Grupp Eesti 31. oktoober.2005	2005	01. jaanuar.2005	01. jaanuar.2005
	Õiglase väärtus	Bilansiline väärtus	Õiglase väärtus	Bilansiline väärtus
Põhivara	1 120	1 067	190	190
Kaubamärk	1 125	-	-	-
Kliendinimekirjad	584	-	-	-
Varud	106	106	-	-
Nõuded ostjate vastu	825	825	8	8
Muud nõuded	825	825	-	-
Müügilooteel põhivara:				
Andmesidevõrk	737	121	-	-
Müügilooteel investeringud	15 269	5 800	-	-
Raha ja pangakontod	7 899	7 899	4	4
Kohustused	(2 306)	(2 306)	(135)	(135)
Netovarad	26 184	14 337	67	67
Omandatud osalus	96,48%		100,00%	
Omandatud netovara	25 261		67	
Firmaväärtus aktsiate soetamisel	3 152		358	
Ostuhind	(28 413)		(425)	
Omandatud raha ja raha ekvivalendid	7 899		4	
Jooksval aastal tasumata osa (lisa 22,23)	2 927		105	
Neto rahavoog omandamisel	(17 587)		(316)	

MicroLink kaubamärk hinnati kasutades tulumeetodit (Income Approach). Lepinguliste kliendisuhete hindamiseks kasutati mitmeperioodilise lisatulu (multi-period excess earnings) meetodit. Eeldatavaid tulevasi tulusid ja põhivara kulumise eelse ärikasumi marginaalset kombineerituna ajaloosiste trendidega ja juhatuse tulevikootustega võrreldi võrdlusgrupi ettevõtete tulevikuprognosidega. Kliendibaasi järelejäänud kasulikuks elueaks määrati 7 aastat.

Initialiseeritud ainult identifitseerimiseks
 Initialed for the purpose of identification only
 M.M

Kuupäev/date 26.03.07

PricewaterhouseCoopers, Tallinn

AS EESTI TELEKOM JA TÛTARETTEVÕTJAD

KONSOLIDEERITUD FINANTSARUANNETE LISAD

31. DETSEMBRIL 2006 LÕPPENUD MAJANDUSAASTA KOHTA

Finantsaruanded on koostatud tuhandetes eurodes (EUR)

10. Investeeringud sidusettevõtjatesse

	31. detsember 2006	31. detsember 2005
Aktsiate ja osade soetusmaksumus	2 078	1 177
Kapitaliosaluse meetodil arvestatud akumuleeritud kahjum peale saadud dividende	(976)	(988)
	1 102	189

AS-i Eesti Telekom Grupi tütarettevõtjad, AS Elion Ettevõtted ja AS EMT, investeerisid 2006. aastal kumbki täiendavalt 450,5 tuhat eurot AS-i Sertifitseerimiskeskus, laiendades kogusumma ulatuses sidusettevõtte aktsiakapitali. Samal perioodil ning sama suurusega investeeringu AS-i Sertifitseerimiskeskus aktsiakapitali laiendamiseks tegid ettevõtte kaasaktsionärid: Hansapank AS ja SEB Eesti Ühispank.

Grupi sidusettevõtjate lühiülevaade seisuga 31. detsember 2006 ja 2005 on toodud alljärgnevalt:

	Asukoha-riik	Osalus		Põhitegevus	Omanik
		2006	2005		
AS Sertifitseerimiskeskus	Eesti	50%	50%	Sertifitseerimis- ja ajatempliteenuste ning nendega seotud teenuste osutamine	Elion Ettevõtted AS – 25% AS EMT – 25%
OÜ Voicecom	Eesti	26%	26%	Mobiilsidega seotud teenuste pakkumiseks vajaliku arvuti-tarkvara projekteerimine ja valmistamine	AS EMT

Sidusettevõtjate koondfinantsandmed

	AS Sertifitseerimis- keskus	OÜ Voicecom	Kokku
2005			
Aktivad kokku	988	415	1 403
Kohustused kokku	751	145	896
Tulud kokku	1 362	512	1 874
Puhaskasum / (kahjum)	(200)	38	(162)
2006			
Aktivad kokku	2 259	449	2 708
Kohustused kokku	207	159	366
Tulud kokku	1 230	653	1 883
Puhaskasum	14	20	34

Initsialiseeritud ainult identifitseerimiseks
 Initialed for the purpose of identification only
 Initsiaalid/initials M.M
 Kuupäev/date 26.03.07
 PricewaterhouseCoopers, Tallinn

AS EESTI TELEKOM JA TÜTARETTEVÕTJAD
KONSOLIDEERITUD FINANTSARUANNETE LISAD
31. DETSEMBRIL 2006 LÕPPENUD MAJANDUSAASTA KOHTA

Finantsaruanded on koostatud tuhandetes eurodes (EUR)

11. Mitmesugused pikaajalised nõuded

Grupi pikaajaliste nõuete intressimäärad ja tagasimaksmise tingimused on alljärgnevad:

	Lisa	Intressi- määr	Lõpptähtaeg	31. detsember 2006	31. detsember 2005
(a) Pikaajalised laenud					
Laen Põlvamaa Omavalitsuse Liidule		10,00%	2010	67	-
Nõuete pikaajaline osa				67	-
(b) Pikaajalised nõuded sidusettevõtjatele					
Laen AS-ile Sertifitseerimiskeskus	28	6,50%	2006	-	262
Nõuete lühiajaline osa (-)				-	(262)
(c) Pikaajalised ostjatelt laekumata arved					
Faktooringnõuded				88	150
Ostjatelt laekumata arved				1 126	39
				1 214	189
Nõuete lühiajaline osa (-)				(925)	(93)
Nõuete pikaajaline osa				289	96
(d) Muud pikaajalised nõuded					
Järelmaksu nõuded		2% - 16%	2006 - 2010	9 188	5 636
Kapitalirendi nõuded	12 (a)	8% - 16%	2006 - 2010	4 875	85
				14 063	5 720
Nõuete lühiajaline osa (-)				(6 804)	(2 993)
Nõuete pikaajaline osa				7 259	2 727
Nõuete pikaajaline osa kokku				7 615	2 823

Ülaltoodud pikaajaliste nõuete tagasimaksed jagunevad alljärgnevalt:

	2006	2005
Kuni üks aasta	7 729	3 348
Üks kuni viis aastat	7 615	2 823
	15 344	6 171

12. Kapitali- ja kasutusrent (Grupp rendileandja)

a) Kapitalirent

Kapitalirenti tehtud investeeringute summad ning kapitalirendist saadavad rendimaksed on alljärgnevad:

	Lisa	31. detsember 2006	31. detsember 2005
(a) Kapitalirendi nõude pikaajaline osa			
Kapitalirent - brutoinvesteering aasta lõpuks		3 317	21
Realiseerimata finantstulu (-)		(367)	(1)
Kapitalirendi pikaajalise osa netoinvesteering		2 950	20
(b) Kapitalirendi nõude lühiajaline osa			
Kapitalirent - brutoinvesteering aasta lõpuks		2 200	72
Realiseerimata finantstulu (-)		(275)	(7)
Kapitalirendi lühiajalise osa netoinvesteering		1 925	65
Kapitalirendi netoinvesteering kokku	11 (d)	4 875	85

Kapitalirenditingimustel on rendile antud arvuteid, DigiTV seadmeid (lepingu pikkus 3 aastat) ning mobiiltelefone (lepingu pikkus 2 aastat).

Initialiseeritud ainult identifitseerimiseks
 Initialed for the purpose of identification only
 Initsiaalid/initials M. M
 Kuupäev/date 26.03.07
 PricewaterhouseCoopers, Tallinn

AS EESTI TELEKOM JA TÛTARETTEVÕTJAD
KONSOLIDEERITUD FINANTSARUANNETE LISAD
31. DETSEMBRIL 2006 LÕPPENUD MAJANDUSAASTA KOHTA

Finantsaruanded on koostatud tuhandetes eurodes (EUR)

Ülaltoodud kapitalirendi tagasimaksed jagunevad alljärgnevalt:

	Lisa	31. detsember 2006	31. detsember 2005
(a) Kapitalirendi brutoinvesteeringu tagasimaksed			
Kuni üks aasta		2 174	72
Üks kuni neli aastat		3 343	22
		5 517	94
Realiseerimata finantstulu (-)		(642)	(9)
Kapitalirendi netoinvesteering	11 (d)	4 875	85
(b) Kapitalirendi netoinvesteeringu tagasimaksed			
Kuni üks aasta		1 901	65
Üks kuni neli aastat		2 974	20
Kapitalirendi netoinvesteering	11 (d)	4 875	85

b) Kasutusrent

AS-i Eesti Telekom grupp rendib kasutusrendi tingimustel ruume, arvuteid ja IT-rakendusi. 2006. ja 2005. majandusaastal teeniti renditulu vastavalt 2 419 tuhat eurot ja 1 491 tuhat eurot.

13. Varud

	31. detsember 2006	31. detsember 2005
Kaubad, toore ja materjalid	2 812	2 439
Ostetud kaubad müügiks	5 952	3 099
Ettemaksed tarnijatele	356	14
	9 120	5 552

Varusid on 2006. aastal alla hinnatud kogusummas 227 tuhat eurot (2005: 1 714 tuhat eurot) tulenevalt nende neto realiseerimismaksumuse langemisest alla soetusmaksumuse.

14. Nõuded ostjate vastu ja muud lühiajalised nõuded

	Lisa	31. detsember 2006	31. detsember 2005
Nõuded ostjate vastu			
Ostjatelt laekumata arved		42 614	39 848
Ebatõenäoliselt laekuvate arvete saldo		(718)	(1 141)
		41 896	38 707
Mitmesugused nõuded			
Nõuded sidusettevõtjate vastu	28	13	272
Rahvusvaheliste arvelduste viitlaekumised		2 766	4 090
Periodiseeritud intressitulu		953	959
Muud viitlaekumised		67	3
Tulevaste perioodide ettemakstud kufud		2 736	3 889
Käibemaksu ettemaksed / tagasinõuded		231	201
Muude maksude ettemaksed / tagasinõuded		3	2
Muude pikaajaliste nõuete lühiajaline osa	11 (d)	6 804	2 993
Muud nõuded		1 042	2 374
		14 615	14 783
		56 511	53 490

Initialiseeritud ainult identifitseerimiseks
 Initialled for the purpose of identification only

46

Initsiaalid/Initials M.M
 Kuupäev/date 26.03.07
 PricewaterhouseCoopers, Tallinn

AS EESTI TELEKOM JA TÛTARETTEVÕTJAD
KONSOLIDEERITUD FINANTSARUANNETE LISAD
31. DETSEMBRIL 2006 LÕPPENUD MAJANDUSAASTA KOHTA

Finantsaruanded on koostatud tuhandetes eurodes (EUR)

15. Lühiajalised finantsinvesteeringud

	31. detsember 2006	31. detsember 2005
(a) Lühiajalised investeeringud tähtajaga kuni 3 kuud		
Võlakirjad (lunastustähtajani hoitavad)	-	1 588
(b) Lühiajalised investeeringud tähtajaga üle 3 kuu ning kuni 12 kuuni		
Võlakirjad (lunastustähtajani hoitavad)	5 364	3 357
Tähtajalised hoised	62 693	76 008
	<u>68 057</u>	<u>79 365</u>
Lühiajalised finantsinvesteeringud kokku	68 057	80 953

	2006	2005
Lühiajalised investeeringud kroonides	59 770	73 200
Tähtajalised hoised	54 906	69 813
Võlakirjad (lunastustähtajani hoitavad)	4 864	3 387
Lühiajalised investeeringud eurodes	8 287	7 753
Tähtajalised hoised	7 787	6 195
Võlakirjad (lunastustähtajani hoitavad)	500	1 558
Lühiajalised finantsinvesteeringud kokku	68 057	80 953
Tähtajalised hoised kokku	62 693	76 008
Võlakirjad (lunastustähtajani hoitavad) kokku	5 364	4 945

Keskmine efektiivne intressimäär lühiajalistelt finantsinvesteeringutelt oli 2006. aastal järgmine:

- investeeringud kroonides – 3,12% (2005: 2,53%);
- investeeringud eurodes – 2,87% (2005: 2,33%).

Kauplemiseesmärgil soetatud või müügiotool finantsinvesteeringuid Grupis 2006. kui ka 2005. aastal ei olnud.

16. Raha ja raha ekvivalendid

Raha ja raha ekvivalendid koosnevad sularahast, pangakontodest ja rahaturufondi osakutest alljärgnevalt:

	31. detsember 2006	31. detsember 2005
Arvelduskontod ja sularaha	15 014	11 115
Tähtajalised hoised (tähtajaga kuni 3 kuud)	5 719	14 804
	<u>20 733</u>	<u>25 919</u>

Initialiseeritud ainult identifitseerimiseks
 Initiaaled/initials M. M
 Kuupäev/date 26.03.07
 PricewaterhouseCoopers, Tallinn

AS EESTI TELEKOM JA TÛTARETTEVÕTJAD
KONSOLIDEERITUD FINANTSARUANNETE LISAD
31. DETSEMBRIL 2006 LÕPPENUD MAJANDUSAASTA KOHTA

Finantsaruanded on koostatud tuhandetes eurodes (EUR)

17. Omakapital

a) Aktsiakapital

31. detsember 2006 31. detsember 2005

Emiteeritud aktsiad (tk.)

Lihtaktsiad nimiväärtusega 0,64 eurot aktsia kohta, täielikult makstud: 137 954 528 137 954 528

AS-i Eesti Telekom lihtaktsiate omanikel on õigus saada dividende vastavalt üldkoosoleku otsustele ja üks aktsia annab neile ühe hääle emaettevõtja aktsionäride üldkoosolekutel.

Alljärgnevat tabelites on esitatud suuremate AS-i Eesti Telekom lihtaktsiate omanike nimekiri 2006 ja 2005. aastate lõpu seisuga.

	31. detsember 2006	
	Aktsiate arv	Osaluse %
TeliaSonera AB (otsene omanik Baltic Tele AB)	74 110 079	53,72
Eesti Vabariik	37 485 100	27,17
Deutsche Bank Trust Company Americas	12 505 821	9,07
Skandinaviska Enskilda Banken AB kliendid	2 238 107	1,62
ING Luxembourg S. A.	1 491 330	1,08
Morgan Stanley Co International Equity kliendid	1 191 442	0,86
Danske Bank kliendid	1 017 063	0,74
Trigon Uus Euroopa Väikeettevõtete Fond	645 240	0,47
Bank Austria Creditanstalt AG kliendid	579 526	0,42
The Northern Trust Company	470 000	0,34
Muud avalikud investorid	6 220 820	4,51
	137 954 528	100,00

	31. detsember 2005	
	Aktsiate arv	Osaluse %
TeliaSonera AB (otsene omanik Baltic Tele AB)	69 330 171	50,26
Eesti Vabariik	37 485 100	27,17
Deutsche Bank Trust Company Americas	13 700 667	9,93
Skandinaviska Enskilda Banken AB kliendid	6 588 858	4,78
ING Luxembourg S. A.	1 663 000	1,21
Danske Bank kliendid	787 464	0,57
Clearstream Banking Luxembourg S. A. kliendid	590 209	0,43
Morgan Stanley Co International Equity kliendid	562 400	0,41
Skandinaviska Enskilda Banken Finnish kliendid	527 899	0,38
Trigon Kesk- ja Idaeuroopa Fond	488 658	0,35
Muud avalikud investorid	6 230 102	4,52
	137 954 528	100,00

Initialiseeritud ainult identifitseerimiseks
 Initialled for the purpose of identification only
 Initsiaalid/initials M.M
 Kuupäev/date 26.03.07
 PricewaterhouseCoopers, Tallinn

AS EESTI TELEKOM JA TÜTARETTEVÕTJAD
KONSOLIDEERITUD FINANTSARUANNETE LISAD
31. DETSEMBRIL 2006 LÕPPENUD MAJANDUSAASTA KOHTA

Finantsaruanded on koostatud tuhandetes eurodes (EUR)

b) Reservid

Reservidena on kajastatud:

- Äriseadustikuga ette nähtud kohustuslik reservkapital, mida võib aktsionäride üldkoosoleku otsusel kasutada kahjumi katmiseks, kui seda ei ole võimalik katta aktsiaseltsi vabast omakapitalist, samuti aktsiakapitali suurendamiseks.
- Ülekurs – väljalastud aktsiate väljalaskehinna ning nimiväärtuse positiivne vahe.

c) Dividendid

Aruandeperioodil kuulutati ja maksti välja dividende kogusummas 79 352 tuhat eurot (2005: 70 535 tuhat eurot) ehk 0,575 eurot lihtaktsia kohta (2005: 0,51 eurot lihtaktsia kohta).

d) Õigus aktsiate tagasiostmiseks

18. mail 2006 toimunud aktsionäride korraline üldkoosolek andis AS-i Eesti Telekom juhatusele õiguse ühe aasta jooksul, s.o. kuni 18. maini 2007 (eelmine aktsionäride korraline üldkoosoleku otsus sama õiguse osas kehtis kuni 18. maini 2006) omandada AS Eesti Telekom lihtaktsiaid selliselt, et AS-ile Eesti Telekom kuuluvate omaaktsiate nimiväärtuste summa ei ületa seadusega lubatud piiri ning aktsia eest tasutav summa ei ole suurem kui aktsia omandamise päeval Tallinna Börsil AS-i Eesti Telekom aktsia eest tasutud kõrgeim hind. AS-il Eesti Telekom tuleb tasuda nimetatud aktsiate eest grupi netovarast, mis ületab aktsiakapitali, kohustuslikku reservkapitali ja ülekursi. Käesoleva otsuse täitmiseks omandatavate aktsiate arv määratakse enne igakordset ostutehingut AS-i Eesti Telekom nõukogu otsusega.

Aruandeaasta jooksul ei ole AS Eesti Telekom oma aktsiaid tagasi ostnud.

e) Baas- ja lahustatud aktsiakasum

	2006	2005
Emaettevõtja osalus tegevusalade aruandeaasta puhaskasumis (kroonides)	83 689 000	69 498 000
Lihtaktsiate kaalutud keskmine arv	137 954 528	137 954 528
Baasaktsiakasum	0,61 eurot	0,50 eurot

Arvestades asjaolu, et aktsiate tulu lahustava toimega tehinguid grupis 2006. ja 2005. aasta lõpuseisuga ei olnud, oli lahustatud aktsiakasum võrdne baasaktsiakasumiga.

f) Aktsiahind

AS-i Eesti Telekom aktsia on noteeritud Tallinna Börsi põhinimekirjas ja Londoni Väärtpaberibörsi GDR-ide põhinimekirjas. GDR (Global Depositary Receipts) on hoiutäht, mis on võrdne kolme lihtaktsiaga.

2006. aasta jooksul oli AS-i Eesti Telekom aktsia kõrgeim hind Tallinna Börsil 8,40 eurot ja madalaim 6,95 eurot aktsia kohta (2005: vastavalt 8,60 eurot ja 7,10 eurot). Aktsia keskmine hind oli 7,69 eurot aktsia kohta (2005: 7,82 eurot aktsia kohta).

AS EESTI TELEKOM JA TÛTARETTEVÕTJAD
KONSOLIDEERITUD FINANTSARUANNETE LISAD
31. DETSEMBRIL 2006 LÕPPENUD MAJANDUSAASTA KOHTA

Finantsaruanded on koostatud tuhandetes eurodes (EUR)

18. Intressikandvad võlakohustused

	Lisad	31. detsember 2006	31. detsember 2005
(a) Pikaajalised			
Mittekonverteeritavad pikaajalised võlakohustused	19	27	71
Kapitalirendikohustused	6, 24 (a)	173	298
		200	369
(b) Lühiajalised			
Mittekonverteeritavad võlakohustused	19	60	79
Kapitalirendikohustused	6, 24 (b)	115	124
		175	203

19. Informatsioon intressikandvate võlakohustuste kohta

Pangalaenudest tulenevaid kohustusi grupil seisuga 31. detsember 2006 ei ole.

18. jaanuaril 2001 sõlmis AS Eesti Telekom rahvusvahelise pangasündikaadiga 40 miljoni euro, ehk 625,9 miljoni krooni suuruse krediidiini lepingu tavapärase äritegevuse finantseerimiseks. Krediidiini tähtjaks on viis aastat ja intressimääraks vastava laenu võtmise perioodi EURIBOR + 0,775%. Lepingu kehtivus lõppes 18. jaanuaril 2006. Sündikaati kuulusid Bankgesellschaft Berlin AG, the Dai-ichi Kangio Bank Ltd, Landesbank Schleswig Holstein Girozentrale, Sampo Bank plc, AB Swedbank ja AS Hansapank.

Aruandeaastal ega 2005. aasta jooksul krediivõimalust ei kasutatud.

Grupi mittekonverteeritavate pikaajaliste kohustuste tingimused on alljärgnevad:

	Lisad	31. detsember 2006	31. detsember 2005
Faktooringlepingud		87	150
Lühiajaline osa (-)	18 (b)	(60)	(79)
Pikaajaline osa	18 (a)	27	71

Ülaltoodud pikaajaliste võlakohustuste tagasimaksed jagunevad alljärgnevalt:

	2006	2005
Kuni üks aasta	60	79
Üks kuni kolm aastat	27	71
	87	150

AS EESTI TELEKOM JA TÛTARETTEVÕTJAD

KONSOLIDEERITUD FINANTSARUANNETE LISAD

31. DETSEMBRIL 2006 LÕPPENUD MAJANDUSAASTA KOHTA

Finantsaruanded on koostatud tuhandetes eurodes (EUR)

20. Pensionikohustus

	31. detsember 2006	31. detsember 2005
Pensionikohustuse lühiajaline osa	55	55
Pensionikohustuse pikaajaline osa	506	443
Pensionikohustus kokku	561	498
Aruandeaasta algsaldo	498	554
Makstud aruandeaasta jooksul	(55)	(56)
Suurendatud aasta jooksul	96	-
Diskonto amortisatsioon	14	5
Ümberhindamine seoses valuutakursi muutusega	8	(5)
Aruandeaasta lõppsaldo	561	498

Pensionieraldiste arvutamise aluseks on võetud vastavad töövõtjatega sõlmitud lepingud, millest tulenevad pensionikohustused on kindla ajaperioodiga. Neid kajastatakse bilansis kohustuse tekkimisel nüüdisväärtuses. Diskontomäärana kasutatakse pikaajaliste kvaliteetsete ettevõtjate võlakirjade intressimäärasid, mille keskmiseks intressimääraks on 4,5 %.

21. Eraldised

	Rekon- strueerimis- eraldis	Lahkumis- hüvitise eraldis	Vaidlustatud viiviste eraldis	Tehnorajatiste tulumise hüvitiste eraldis	Garantii- kohustuse eraldis	Eraldised kokku
Eraldiste lühiajaline osa	-	203	136	-	-	339
Eraldiste pikaajaline osa	1 226	-	-	127	61	1 414
Eraldised kokku	1 226	203	136	127	61	1 753
Aruandeaasta algsaldo	-	237	136	127	-	500
Suurendatud aruandeaasta jooksul	1 226	203	-	-	61	1 490
Kasutatud aruandeaasta jooksul	-	(237)	-	-	-	(237)
Aruandeaasta lõppsaldo	1 226	203	136	127	61	1 753

- **Rekonstrueerimiseraldis.** AS EMT on moodustanud 2006. aastal mastide- ja moodulhoonete likvideerimiseraldise. Mastide- ja moodulhoonete aluste maade kasutamiseks on ettevõtte sõlminud kahte liiki lepinguid „Hoonestusõiguse seadmise lepingud” ja „Kinnistu isikliku kasutusõigusega koormamise lepingud”. Enamus lepinguid on sõlmitud tähtajaga 25 ja 50 aastat. Sõlmitud lepingute lõppemisel on AS EMT kohustatud hüvitama kõik kulud, mis on seotud lepinguobjektide tavapärasesse majanduslikku heakorda viimisega, eelkõige vabastama lepinguobjektid kasutuskõlbmatutest ehitistest ja rajatistest ning viima kinnistud lepingute sõlmimisele eelnenud seisundisse.
- **Lahkumishüvitise eraldis.** Eraldis on moodustatud ning seda kasutatakse seoses töölepingute lõpetamisega siis ja ainult siis, kui ettevõtjal on töösuhete lõpetamiseks detailne kirjalik plaan ja puuduvad reaalsed võimalused selle plaani elluviimisest loobumiseks.
- **Vaidlustatud viiviste eraldis.** Elisa Mobiilsideteenus AS on esitanud hagiavalduse Elion Ettevõtte AS-i vastu, milles nõuab lepingujärgsete kohustuste täitmist, sidumistasu tähtajaks tasumata osa summas 617 tuhat eurot ja sellest arvestatud viiviste summas 136 tuhat euro väljamõistmist Elion Ettevõtte AS-ilt. Elion Ettevõtte AS on vaidlustanud sidumistasu nõude õigsuse. Sidumistasude summa on Grupi 2005. aasta tegevuskuludes kajastatud kuid ei ole Elisa Mobiilsideteenus AS-ile ülekantud. Hagiavalduse alusel on tehtud eraldis viiviste summa ulatuses juhuks kui kohtuvaidlus ei lahene Elioni Ettevõtte AS-i kasuks.
- **Tehnorajatiste tulumise hüvitiste eraldis.** Vastavalt 2004.a 30 aprilli Riigikohtu otsusele lasub tehnorajatiste ja võrkude omanikel kohustus maksta maaomanikele nende maale ehitatud tehnorajatiste ja võrkude tulumise hüvitist alates 01.oktoobrist 2004. Rakendusseadust hüvitise suuruse ja maksmise kohta ei ole veel vastuvõetud. Rakendusseaduse vastuvõtmisel peab Elion Ettevõtte AS hüvitama võimalikud nõuded alates 01. oktoobrist 2004. Arvestades seda asjaolu on tehtud eraldis võimaliku

Initialised for the purpose of identification only
 Initsiaalid/initials M.M
 Kuupäev/date 26.03.07
 PricewaterhouseCoopers, Tallinn

AS EESTI TELEKOM JA TÛTARETTEVÕTJAD**KONSOLIDEERITUD FINANTSARUANNETE LISAD****31. DETSEMBRIL 2006 LÕPPENUD MAJANDUSAASTA KOHTA**

Finantsaruanded on koostatud tuhandetes eurodes (EUR)

hüvitise summa ulatuses ajavahemiku 01.oktoober 2004 - 31.detsember 2006 eest. Summade arvutamisel on lähtutud seaduse ja Vabariigi Valitsuse määruse eelnõust.

- **Garantiikohustuse eraldis.** Antud pikaajalise lisagarantiiga seotud eraldis.

22. Intressi mittekandvad pikaajalised võlakohustused

	Lisa	31. detsember 2006	31. detsember 2005
Viitvõlg seoses aktsiate soetamisega	9	328	-
Muud		1	-
		329	-

23. Võlad tarnijatele ja muud lühiajalised kohustused

	Lisa	31. detsember 2006	31. detsember 2005
Tarnijatele tasumata arved		23 352	20 435
Viitvõlad töövõtjatele		7 810	5 262
Rahvusvaheliste arvelduste viitvõlad		3 469	2 957
Viitvõlg seoses aktsiate soetamisega	9	316	3 033
Muud viitvõlad		851	1 626
Käibemaks		1 171	1 510
Sotsiaalmaks		942	967
Füüsilise isiku tulumaks		526	563
Erisoodustuste tulumaks		106	156
Töötuskindlustusmaks		23	38
Muud maksud		38	37
Ostjate ettemaksed		219	436
Tulevaste perioodide tulu sihtfinantseerimisest	25	115	59
Muud ettemakstud tulud		2 673	906
Võlad sidusettevõtjatele	28	20	7
		41 631	37 992

24. Kasutus- ja kapitalirent (Grupp rendivõtja)**a) Kasutusrendi maksed**

	31. detsember 2006	31. detsember 2005
Minimaalsed rendimaksed mittetühistatavate kasutusrendilepingute alusel tähtajaga:		
Kuni üks aasta	1 676	1 414
Üks kuni viis aastat	3 110	2 778
Rohkem kui viis aastat	-	2
	4 786	4 194

Kasutusrendikulu 2006. ja 2005. aastal oli vastavalt 1 805 tuhat eurot ja 1 551 tuhat eurot.

AS EESTI TELEKOM JA TÛTARETTEVÕTJAD**KONSOLIDEERITUD FINANTSARUANNETE LISAD****31. DETSEMBRIL 2006 LÕPPENUD MAJANDUSAASTA KOHTA**

Finantsaruanded on koostatud tuhandetes eurodes (EUR)

b) Kapitalirendimaksud

	Lisa	31. detsember 2006	31. detsember 2005
Kapitalirendimaksud kuuluvad maksmisele järgnevalt :			
Kuni üks aasta		125	129
Üks kuni viis aastat		180	304
		305	433
Intressikulud (-)		(17)	(11)
Lühiajaline osa (-)	18 (b)	(115)	(124)
Pikaajaline osa	18 (a)	173	298

25. Sihtfinantseerimine

Alljärgnevas tabelis on esitatud informatsioon riigieelarvest sihtotstarbeliste vahendite kasutamise ja AS-i EMT poolt tehtud kulutuste hüvitamise lepingu alusel soetatud ning EV Majandus- ja Kommunikatsiooniministeeriumi poolt aktsepteeritud riist- ja tarkvara sihtfinantseerimise kohta:

	Lisad	2006	2005
Tegevuskulude finantseerimine			
Kasutamata sihtfinantseerimise jääk perioodi alguses		-	-
Saadud Vabariigi Valitsuselt		-	55
Kajastatud sihtfinantseerimise tuluna		-	55
Kasutamata sihtfinantseerimise jääk perioodi lõpus		-	-
Varade sihtfinantseerimine			
Amortiseerimata jääk perioodi alguses		59	-
Saadud Vabariigi Valitsuselt		321	106
Amortiseeritud tulusse		265	47
Amortiseerimata jääk perioodi lõpus	23	115	59
Tuluna kajastatud toetus kokku		265	102

26. Finantsriskide juhtimine

Grupi äritegevusest tingituna on grupp avatud mitmetele finantsriskidele: intressi-, krediidi-, likviidsus-, valuuta- ning õiglase väärtuse riskidele. Grupi riskijuhtimine on suunatud finantsturgude prognoosimatusest tulenevate potentsiaalsete kahjude minimeerimisele.

Grupi finantseerimisega ning likviidsete varade ja finantsriskide juhtimisega tegeleb Treasury vastavalt AS-i Eesti Telekom nõukogu poolt kinnitatud reeglitele.

Grupi likviidsete varade efektiivsemaks juhtimiseks on grupil avatud kontsernikontod AS-is Hansapank, AS-is SEB Eesti Ühispank, AS-is Sampo Pank ja Nordea Bank Finland Plc Eesti filiaalis. Kontsernikonto kaudu toimub vajaduse korral ka tütarettevõtjate finantseerimine.

a) Intressirisk

Intressiriski kannavad pikaajalised finantsvarad ja kohustused, mis on tundlikud intressimäärade muutumisele. Pikaajalisi intressitundlikke finantsvarasid grupil ei ole.

Intressirisk finantskohustustele tuleneb intressimäärade volatiilsusest, mille tulemusena on raske prognoosida võetud kohustuste täpseid tagasimaksete suurusi. Halvemal juhul, suurte võlakohustuste olemasolul intressimäärade tõustes, on risk ettevõtja maksevõime halvenemisele.

1%-lise paralleelse intressimuudatuse (intressitõusu) mõju netointressitulule oleks 100 tuhat eurot.

Grupi laenude intressimäärad ja tagasimaksmise tingimused on toodud finantsaruannete lisas 19.

AS EESTI TELEKOM JA TÛTARETTEVÕTJAD

KONSOLIDEERITUD FINANTSARUANNETE LISAD

31. DETSEMBRIL 2006 LÕPPENUD MAJANDUSAASTA KOHTA

Finantsaruanded on koostatud tuhandetes eurodes (EUR)

b) Krediidirisk

Krediidirisk on potentsiaalne raamatupidamislik kahjum, mis tekiks aruandekuupäeval juhul, kui lepingulised partnerid ei täidaks oma kohustusi. Grupil ei ole olulisi riske üksiklientide ega teiste suhtes. Vähendamaks krediidiriske, hindab grupp järjepidevalt klientide maksedistsipliini. Juhtkond ei eelda kohustuste mittetäitmist klientide poolt.

Grupis on sõnastatud reeglid, mis kohustavad jälgima investeringute ja finantstehingute vastaspoolte krediidireitinguid ning limiite. Vabade rahaliste vahendite hoidmiseks, maaklerteenuse ostmiseks ning valuutatehingute teostamiseks on grupil lubatud kasutada vastaspooltena vähemalt Moody's Baa3 krediidireitingut omavaid Eesti pankasid ning vähemalt Moody's A2 krediidireitingut omavaid välispankasid.

c) Valuutakursiriskide maandamise instrumendid

Valuutarisk on potentsiaalne kahju valuutakursside ebasoodsast liikumisest Eesti krooni suhtes. Välisvaluutas fikseeritud kohustustest tuleneva valuutariski maandamiseks on grupp rakendanud välisvaluuta forward-, optiooni- ning swap-tehinguid, samuti on grupi kontodel riskide maandamiseks välisvaluuta aktiive.

Grupi Treasury juhib valuutariske arvestades piirangut, et igal ajahetkel ei tohi valuutakursside liikumine üle 5% omada avatud valuutaposisioonidele suuremat mõju kui 0.2 miljonit eurot.

Põhilised välisvalutad, millega grupp arveldab, on euro ja USA dollar. 2006. aasta jooksul toimus ligikaudu 10% arveldustest euros ning alla 5% arveldustest USA dollaris. Ülejäänud valuutades jäi arvelduste maht alla 1%.

31. detsembri 2006 seisuga grupil kehtivaid realiseerimata tuletisinstrumentide lepinguid valuutariskide maandamiseks ei olnud.

d) Likviidsusrisk

Likviidsusrisk esindab ohtu ettevõtja maksevõimele. Risk realiseerub, kui ettevõtjal ei jätku vabasid vahendeid võetud laenude teenindamiseks, käibekapitali vajaduste rahuldamiseks, investeringuteks ja/või deklareeritud dividendide maksmiseks.

AS-i Eesti Telekom nõukogu on sätestanud minimaalseks vajalikuks likviidsustasemeks (MVL) 5% Grupi planeeritud aastases netokäibest igal ajahetkel. MVL-i arvutamiseks summeeritakse käibevara ja kokku lepitud, kuid kasutamata krediidivõimalused, ning lahutatakse 12 järgneva kuu jooksul tagasi makstavad kohustused.

e) Õiglase väärtus

Raha ja raha ekvivalentide, debitorsete võlgnevuste, laenude ja võlakohustuste õiglased väärtused ei erine oluliselt nende raamatupidamislikust väärtusest.

Initsialiseeritud ainult identifitseerimiseks Initialled for the purpose of identification only	
Initsiaalid/initials	M. M
Kuupäev/date	26.03.07
PricewaterhouseCoopers, Tallinn	

AS EESTI TELEKOM JA TÛTARETTEVÕTJAD
KONSOLIDEERITUD FINANTSARUANNETE LISAD
31. DETSEMBRIL 2006 LÕPPENUD MAJANDUSAASTA KOHTA

Finantsaruanded on koostatud tuhandetes eurodes (EUR)

27. Rahavood äritegevusest

	Lisad	2006	2005
Rahavood äritegevusest			
Aruandeaasta puhaskasum		83 981	69 508
Korrigeerimised:			
Põhivara kulum ja väärtuse langus	3 (e), 5, 7	35 045	48 109
Kasum põhivara müügist ja mahakandmisest	3 (d)	(2 207)	(483)
Neto tulem sidusettevõtetelt		(12)	(29)
Eraldised		1 288	257
(Finantstulud) / kulud		(2 700)	571
Dividendide tulumaks		-	(3)
Muud mitterahalised korrigeerimised		(433)	(1 211)
Rahavood äritegevusest enne käibekapitali muutusi		114 962	116 719
Äritegevusega seotud nõuete ja ettemaksete muutus		2 783	(1 431)
Varude muutus		(3 565)	2 503
Äritegevusega seotud kohustuste ja ettemaksete muutus		3 338	6 673
Käibekapitali muutus		2 556	7 745
Rahavood äritegevusest peale käibekapitali muutusi		117 518	124 464
Saadud intressid		4 354	4 168
Makstud intressid		(536)	(429)
Rahavood äritegevusest kokku		121 336	128 203

28. Seotud osapooled

Tehinguteks seotud osapooltega loetakse tehinguid grupi kõrgema tasandi emaettevõtjaga, sidusettevõtjatega, aktsionäridega, tegev- ja kõrgema juhtkonnaga, nende lähisugulastega ja firmadega, milles nad omavad olulist osalust.

a) Seotud osapoolte nimekiri

Nimi	Seos AS-i Eesti Telekom grupiga
Tegev- ja kõrgema juhtkonna liikmed ja nende perekonnaliikmed	
Sidusettevõtjate nimekiri on toodud lisas 10	
TeliaSonera AB grupi ettevõtjad	Emaettevõtja, aktsionär
Vabariigi Valitsus (Riigikantselei ning ministeeriumid)	aktsionär
Äriühingud, milles nõukogu liikmed omavad olulist mõjuvõimu	

b) AS Eesti Telekom grupi tegev- ja kõrgema juhtkonna liikmete hüvitised

Tegev- ja kõrgemale juhtkonnale 2006. ja 2005. aasta jooksul arvestatud hüvitisi järgnevalt:

	2006	2005
Tasud	3 443	2 531
Lahkumishüvitised	167	6
Muud	45	38
	3 655	2 575

c) Tehingud seotud osapooltega

Seotud osapoolte vastu olevate nõuete osas ei ole 2006. aastal nii nagu ka 2005. aastal allahindlusi tehtud.

Seotud osapooltega 2006. ja 2005. aastal toimunud tehingud on kajastatud järgnevalt:

Initialiseeritud ainult identifitseerimiseks	
Initialled for the purpose of identification only	
Intsiaalid/initials	<u>M.M</u>
Kuupäev/date	<u>26.03.07</u>
PricewaterhouseCoopers, Tallinn	

AS EESTI TELEKOM JA TÛTARETTEVÕTJAD
KONSOLIDEERITUD FINANTSARUANNETE LISAD
31. DETSEMBRIL 2006 LÕPPENUD MAJANDUSAASTA KOHTA

Finantsaruanded on koostatud tuhandetes eurodes (EUR)

	2006	2005
<i>Osutatud telekommunikatsiooniteenused</i>		
Sidusettevõtjad	120	67
Aksionärid	13 572	13 222
Äriühingud, milles nõukogu liikmed omavad olulist mõjuvõimu	16	-
	13 708	13 289
<i>Muud äritulud</i>		
Sidusettevõtjad	8	2
Aksionärid	704	114
Äriühingud, milles nõukogu liikmed omavad olulist mõjuvõimu	1	-
	713	116
<i>Ostetud telekommunikatsiooniteenused</i>		
Sidusettevõtjad	31	137
Aksionärid	11 561	9 904
	11 592	10 041
<i>Ostetud muud teenused</i>		
Sidusettevõtjad	44	4
Aksionärid	308	162
Äriühingud, milles nõukogu liikmed omavad olulist mõjuvõimu	13	-
	365	166
<i>Finantstulud</i>		
Sidusettevõtjad	17	17

c) Tehingud seotud osapooltega (järg)

	2006	2005
<i>Finantskulud</i>		
Aksionärid	-	5
<i>Nõuded seotud osapooltele kokku</i>		
Sidusettevõtjad	13	272
Aksionärid	1 601	2 312
Äriühingud, milles nõukogu liikmed omavad olulist mõjuvõimu	2	-
	1 616	2 584
<i>Võlad seotud osapooltele kokku</i>		
Sidusettevõtjad	20	7
Aksionärid	1 532	1 432
Tegev- ja kõrgem juhtkond	1 458	624
	3 010	2 063

AS EESTI TELEKOM JA TÛTARETTEVÕTJAD

KONSOLIDEERITUD FINANTSARUANNETE LISAD

31. DETSEMBRIL 2006 LÕPPENUD MAJANDUSAASTA KOHTA

Finantsaruanded on koostatud tuhandetes eurodes (EUR)

29. Tingimuslikud kohustused

a) Tingimuslik dividendide tulumaksu kohustus

Ettevõtte jaotamata kasum seisuga 31. detsember 2006 moodustas 142 832 (31. detsember 2005: 138 421) tuhat eurot. Dividendide väljamaksmisel omanikele alates 1. jaanuarist 2007 kaasneb sellega tulumaksukulu 22/78 (kuni 31. detsember 2006 kehtis maksumäär 23/77) netodividendina väljamakstavalt summalt. Seega on bilansipäeva seisuga eksisteerinud jaotamata kasumist omanikele võimalik dividendidena välja maksta 111 409 tuhat eurot ning dividendide väljamaksmisega kaasneks dividendide tulumaks summas 31 423 tuhat eurot. Seisuga 31. detsember 2005 oleks dividendidena võimalik olnud välja maksta 106 584 tuhat eurot, millega oleks kaasnenud tulumaks summas 31 837 tuhat eurot.

b) Muud tingimuslikud kohustused

	2006	2005
Tegev- ja kõrgema juhtkonna lahkumishüvitised	1 134	1 402

Pensionieraldiste arvutamise aluseks on võetud vastavad töövõtjatega sõlmitud lepingud, millest tulenevad pensionikohustused on kindla ajaperioodiga. Neid kajastatakse bilansis kohustuse tekkimisel nüüdisväärtuses. Diskontomäärana kasutatakse pikaajaliste kvaliteetsete ettevõtjate võlakirjade intressimäärasid, mille keskmiseks intressimääraks on 4,5 %.

Viimaste aastate jooksul ei ole Grupi ettevõtted olnud kontrollimise objektiks Tolli- ja Maksuameti poolt

Maksuhalduril on õigus kontrollida ettevõtte maksuarvestust kuni kuue aasta jooksul maksudeklaratsiooni esitamise tähtajast ning vigade tuvastamisel määrata täiendav maksusumma, intressid ning trahvi. Lisaks on teatud juhtudel võimalik maksukuriteo avastamisel määrata trahv.

Ettevõtte juhtkonna hinnangul ei esine asjaolusid, mille tulemusena võiks maksuhaldur määrata ettevõttele olulise täiendava maksusumma.

c) Kohtuvaidlused

- **Operaatori eelvaliku võimaldamine**

22. aprillil 2004 tegi Sideamet ettekirjutuse, millega kohustas Elion Ettevõtted AS-i tagama oma telefonivõrgu analoogjaamade tarbijatele operaatori eelvaliku võimaldamise teise ettevõtja telefoniteenuse kasutamiseks, sh. arveldusandmete edastamise ilma täiendava tasuta.

20. mail 2004 esitas Elion Ettevõtted AS Tallinna Halduskohtule kaebuse antud ettekirjutuse täitmise peatamiseks. 17. aprillil 2006 kohus rahuldab kaebuse ning tühistas Sideameti ettekirjutuse. Kohus leidis, et ettekirjutusega pandud kohustus nõuaks Elion Ettevõtted AS-ilt ligikaudu 12,8 miljoni euro suuruse investeeringu tegemist seoses analoogjaamade väljavahetamisega digitaaljaamade vastu.

Sideamet esitas omakorda 15. mail 2006 apellatsioonikaebuse, millega nõudis kohtuotsuse tühistamist.

10. jaanuaril 2007 rahuldab Tallinna Ringkonnakohus Sideameti apellatsiooni osaliselt, muutes Tallinna halduskohtu motiive. Tallinna Ringkonnakohus luges Tallinna Halduskohtu otsuse õigeks ja põhjendatuks.

Oluline on märkida, et tänaseks on õiguslik olukord muutunud - 01. jaanuarist 2005 jõustunud elektroonilise sideseadus paneb olulise turujõuga ettevõtjale eelvaliku võimaldamise kohustuse. Seega peab Elion arvestama vastavate investeeringutega tulevikus.

- **„Kodulahenduse” ja „Kõneaja boonuse” tasumäärade vaidlus**

8. mail 2005 tegi Sideamet Elion Ettevõtted AS-ile ettekirjutuse, mille kohaselt ei ole olulise turujõuga ettevõttele õigust allahindlust lülitada teenuse tasu koosseisu. Ühtlasi alustati täitevmenetlust Elion Ettevõtted AS-i suhtes sunniraha sissenõudmiseks.

22. augustil 2005 esitas Elion Ettevõtted AS Tallinna Halduskohtule kaebuse Sideameti täitevkorralduse tühistamiseks ja sunnivahendi õigusvastasuse kindlakstegemiseks. 12. detsembri 2005 otsusega jättis Tallinna Halduskohtu Elion Ettevõtted AS-i kaebuse rahuldamata. Elion Ettevõtted AS esitas apellatsioonikaebuse Tallinna Ringkonnakohtule, mis jäeti samuti rahuldamata.

28. detsembril 2006 esitas Elion Ettevõtted AS Ringkonnakohtule kassatsioonikaebuse. Riigikohus ei ole kassatsioonikaebuse menetlusse võtmise osas otsust langetanud.

Kohtuvaidlusel on Elion Ettevõtted AS-i jaoks praktiline tähendus – tegemist on hinnastamisstrateegia küsimusega.

Initialiseeritud ainult identifitseerimiseks
Initialled for the purpose of identification only
Initsiaalid/initials M. M
Kuupäev/date 26.03.07
PricewaterhouseCoopers, Tallinn

AS EESTI TELEKOM JA TÛTARETTEVÕTJAD

KONSOLIDEERITUD FINANTSARUANNETE LISAD

31. DETSEMBRIL 2006 LÕPPENUD MAJANDUSAASTA KOHTA

Finantsaruanded on koostatud tuhandetes eurodes (EUR)

d) Suhted regulaatoriga

- **AS EMT tunnistati märkimisväärse turujõuga ettevõtjaks**

23. märtsil 2006. aastal teavitas Sideamet AS-i EMT otsusest tunnistada ta märkimisväärse turujõuga ettevõtjaks oma mobiiltelefonivõrgus häälkõne lõpetamise turul. Märkimisväärse turujõuga ettevõtjateks oma mobiiltelefonivõrgus häälkõne lõpetamise turul tunnistas Sideamet ka ülejäänud kaks mobiilsidevõrku opereerivat sideettevõtjat - Elisa Mobiilsideteenused AS (Elisa) ja Tele2 Eesti AS (Tele2). Lisaks kehtestas Sideamet sideettevõtjatele läbipaistvuskohustuse, mittediskrimineerimise kohustuse, juurdepääsu kohustuse ning hinnakontrolli ja kuluarvestuse kohustuse. Otsuse kohaselt olid MTE-ks tunnistatud sideettevõtjad kohustatud neid kohustusi täitma alates 2006. aasta 1. juulist.

21. aprillil esitasid nii Tele2 kui ka Elisa Tallinna Halduskohtule kaebuse, millega taotlesid eelpoolnimetatud MTE otsuse osalist (Tele2) või täielikku (Elisa) tühistamist, koos esialgse õiguskaitse kohaldamisega. 8. mail peatas Tallinna Halduskohus otsuse kehtivuse Elisat puudutavas osas ja Tele2-le kehtestatud kohustusi puudutavas osas.

Vastavalt EMT taotlusele peatas Sideamet ka EMT suhtes hinnakontrolli ja kuluarvestuse kohustuse kehtivuse, sest Sideameti otsuse kehtimine ainult EMT osas tooks kaasa diskrimineerivat kohtlemist ning konkurentsi moonutamist. Seoses Sideameti otsuse osalise peatamisega ei rakendu ühegi mobiiloperaatori suhtes kohustus langetada temineerimistasud 1. juuliks maksimaalselt 0,13 euro tasemele.

EMT suhtes kehtib Sideameti MTE-ks kuulutamise otsuse osaline ja ajutine peatumine nii kaua, kui on Sideameti otsuse kehtivus peatatud esialgse õiguskaitse korras Elisa ja/või Tele2 suhtes. 23. märtsi 2007. aasta seisuga oli Sideameti MTE-ks kuulutamise otsus kõigi kolme operaatori suhtes jätkuvalt peatatud.

30. Tõetajad

Keskmine tõetajate arv 2006. aastal oli 2 206 ja 2005. aastal oli keskmine tõetajate arv 2 175.

31. Grupi emaeettevõtja

AS-i Eesti Telekom grupi emaeettevõtja on AS Eesti Telekom, mis asub aadressil Roosikrantsi 2, 10119 Tallinn, Eesti Vabariik.

AS-i Eesti Telekom grupi esmane omanik-ettevõtja on Baltic Tele AB, mis on TeliaSonera AB 100% tütarevõtja ning tema postiaadressiks on Box 7754, SE-103 96, Stockholm, Rootsi Kuningriik.

AS-i Eesti Telekom grupi konsolideeritud finantsaruandeid konsolideerib TeliaSonera AB, mis on kõige kõrgema tasandi emaeettevõtja ning asub aadressil Sturegatan 1, SE-106 63 Stockholm, Rootsi Kuningriik.

AS EESTI TELEKOM JA TÛTARETTEVÕTJAD
KONSOLIDEERITUD FINANTSARUANNETE LISAD
31. DETSEMBRIL 2006 LÕPPENUD MAJANDUSAASTA KOHTA

Finantsaruanded on koostatud tuhandetes eurodes (EUR)

32. Lisainformatsioon emattevõtte kohta

EMAETTEVÕTJA KASUMIARUANNE

	2006	2005 Korrigeeritud
Üldhalduskulud	(1 694)	(1 214)
Muud äritulud ja ärikulud	-	-
Ärikahjum	(1 694)	(1 214)
Finantstulud tütarettevõtjate aktsiatelt	79 890	70 303
Muud finantstulud / (-kulud), neto	1 201	853
Kasum enne tulumaksustamist	79 397	69 942
Dividendide tulumaks	-	(73)
Aruandeaasta puhaskasum	79 397	69 869

EMAETTEVÕTJA BILANSS

	31. detsember 2006	31. detsember 2005 Korrigeeritud
VARAD		
Põhivara		
Materiaalne põhivara	14	16
Immateriaalne põhivara	2	3
Investeeringud tütarettevõtjatesse	84 196	84 196
Põhivara kokku	84 212	84 215
Käibevara		
Muud lühiajalised nõuded	21 550	4 276
Lühiajalised finantsinvesteeringud	17 717	34 578
Käibevara kokku	39 267	38 854
VARAD KOKKU	123 479	123 069
OMAKAPITAL JA KOHUSTUSED		
Omakapital		
Aktsiakapital	88 169	88 169
Ülekurss	22 753	22 753
Reservid	8 817	8 817
Jaotamata kasum	2 847	2 802
Omakapital kokku	122 586	122 541
Pikaajalised kohustused		
Pensionikohustused	237	119
Lühiajalised kohustused		
Võlad tarnijatele ja muud lühiajalised kohustused	453	409
Eraldised	203	-
Lühiajalised kohustused kokku	656	409
Kohustused kokku	893	528
OMAKAPITAL JA KOHUSTUSED KOKKU	123 479	123 069

Initialiseeritud ainult identifitseerimiseks
 Initialled for the purpose of identification only
 Initsiaalid/initials M. M
 Kuupäev/date 26.03.07
 PricewaterhouseCoopers, Tallinn

AS EESTI TELEKOM JA TÜTARETTEVÕTJAD
KONSOLIDEERITUD FINANTSARUANNETE LISAD
31. DETSEMBRIL 2006 LÕPPENUD MAJANDUSAASTA KOHTA

Finantsaruanded on koostatud tuhandetes eurodes (EUR)

Saldode ümberklassifitseerimine

2006. aastal on alltoodud 2005. aasta kohta esitatud võrdlevad saldod ümberklassifitseeritud järgmiselt:

	Esialgne 31.12.2005	Korrigeerimine	Korrigeeritud 01.01.2006
<u>Käibevara</u>			
Lühiajalised finantsinvesteeringud	80 953	(46 375)	34 578
<u>Lühiajalised kohustused</u>			
Intressikandvad laenud ja võlakohustused	46 375	(46 375)	-

Kuni 2006. aastani emaeettevõtte bilansi kirje „Lühiajalised finantsinvesteeringud“ sisaldas kõik kontsernikontoga seotud rahapaigutused. Alates 2006. aastast need on jagatud proportsionaalselt Grupi liikmete vahel vastavalt nende osalusele kontsernikontos.

EMAEETTEVÕTJA OMAKAPITALI MUUTUSTE ARUANNE

	Aktsia- kapital	Reservid		Jaotamata kasum	Omakapital kokku
		Ülekurss	Kohustuslik reservkapital		
1. jaanuar 2005	88 169	22 753	8 797	3 488	123 207
Kohustusliku reservkapitali suurendamine	-	-	20	(20)	-
Väljakuulutatud dividendid	-	-	-	(70 535)	(70 535)
<i>Muutused kokku</i>	-	-	20	(70 555)	(70 535)
Aruandeaasta kasum	-	-	-	69 869	69 869
31. detsember 2005	88 169	22 753	8 817	2 802	122 541
Valitseva ja olulise mõju all olevate osaluste bilansiline väärtus	-	-	-	(84 196)	(84 196)
Valitseva ja olulise mõju all olevate osaluste väärtus arvestatuna kapitaliosaluse meetodil	-	-	-	219 815	219 815
Korrigeeritud konsolideerimata omakapital 31. detsember 2005	88 169	22 753	8 817	138 421	258 160
1. jaanuar 2006	88 169	22 753	8 817	138 421	258 160
Väljakuulutatud dividendid	-	-	-	(79 352)	(79 352)
<i>Muutused kokku</i>	-	-	-	(79 352)	(79 352)
Aruandeaasta kasum	-	-	-	79 397	(79 397)
31. detsember 2006	88 169	22 753	8 817	2 847	122 586
Valitseva ja olulise mõju all olevate osaluste bilansiline väärtus	-	-	-	(84 196)	(84 196)
Valitseva ja olulise mõju all olevate osaluste väärtus arvestatuna kapitaliosaluse meetodil	-	-	-	224 181	224 181
Korrigeeritud konsolideerimata omakapital 31. detsember 2006	88 169	22 753	8 817	142 832	262 571

Korrigeeritud konsolideerimata omakapital võetakse aluseks omakapitali jaotamisel vastavalt Eesti Äriseadustikule.

Initsialiseeritud ainult identifitseerimiseks initialled for the purpose of identification only Initsiaalid/initials <u>M.M</u> Kuupäev/date <u>26.03.07</u> PricewaterhouseCoopers, Tallinn
--

AS EESTI TELEKOM JA TÛTARETTEVÕTJAD
KONSOLIDEERITUD FINANTSARUANNETE LISAD
31. DETSEMBRIL 2006 LÕPPENUD MAJANDUSAASTA KOHTA

Finantsaruanded on koostatud tuhandetes eurodes (EUR)

EMAETTEVÕTJA RAHAVOOGUDE ARUANNE

	2006	2005 Korrigeeritud
Rahavood äritegevusest		
Puhaskasum	79 397	69 869
Korrigeerimised:		
Põhivara kulum ja väärtuse langus	3	8
Eraldised	299	-
Muud finantstulud / kulud	(34)	(66)
Rahavood äritegevusest enne käibekapitali muutusi	79 665	69 811
Äritegevusega seotud nõuete ja ettemaksete muutus	(17)	67
Äritegevusega seotud kohustuste ja ettemaksete muutus	-	(7)
Käibekapitali muutused	(17)	60
Rahavood äritegevusest kokku	79 648	69 871
Rahavood investeerimistegevusest		
Materiaalse ja immateriaalse põhivara soetamine	(1)	(7)
Materiaalse ja immateriaalse põhivara müük	-	-
Lühiajaliste finantsinvesteeringute muutus, neto	15 319	(2 396)
Intressikandvate nõuete muutus, neto	(17 468)	4 647
Antud pikaajaliste laenude tagasimaksed	262	-
Rahavood investeerimistegevusest kokku	(1 888)	2 244
Rahavood enne finantseerimistegevust	77 760	72 115
Rahavood finantseerimistegevusest		
Makstud dividendid	(79 352)	(70 535)
Rahavood finantseerimistegevusest kokku	(79 352)	(70 535)
Raha ja raha ekvivalentide muutus	(1 592)	1 580
Raha ja raha ekvivalendid aasta alguses ¹⁾	1 588	-
Raha ja raha ekvivalentide muutus	(1 592)	1 580
Valuutakursi muutuste mõju	4	8
Raha ja raha ekvivalendid aasta lõpus ¹⁾	-	1 588

- 1) Rahavoogude aruande kirje „Raha ja rahaekvivalendid“ sisaldab muu hulgas ka lühiajalisi finantsinvesteeringuid tähtajaga vähem kui kolm kuud.







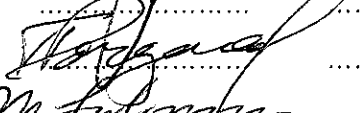


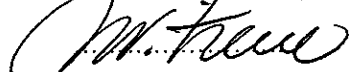
AS EESTI TELEKOM JA TÛTARETTEVÕTJAD

JUHATUSE JA NÕUKOGU ALLKIRJAD 31. DETSEMBRIL 2006 LÕPPENUD MAJANDUSAASTA ARUANDELE

Juhatus on 26. märtsil 2007 koostanud AS-i Eesti Telekom ja tütarettevõtjate tegevusaruande ning konsolideeritud finantsaruande.

AS-i Eesti Telekom nõukogu on juhatuse poolt esitatud majandusaasta aruande, mis koosneb AS-i Eesti Telekom grupi tütarettevõtjate tegevusaruandest, konsolideeritud raamatupidamise aastaaruandest ja selle lisadest, juhatuse ettepaneku kasumi jaotamise kohta ning audiitori järeldusotsuse läbi vaadanud ja üldkoosolekule esitamiseks heaks kiitnud.

Majandusaasta aruandele on alla kirjutanud kõik juhatuse ja nõukogu liikmed.

Nimi	Ametinimetus	Allkiri	Kuupäev
Jaan Männik	juhatuse esimees	
Valdo Kalm	juhatuse liige	
Hille Võrk	juhatuse liige	
Terje Christoffersen	nõukogu esimees	
Andres Gylder	nõukogu liige	
Jörgen Latte	nõukogu liige	
Tarmo Porgand	nõukogu liige	
Mats Salomonsson	nõukogu liige	
Aare Tark	nõukogu liige		26.03.2007
Heido Vitsur	nõukogu liige	

SÕLTUMATU AUDIITORI ARUANNE

AS Eesti Telekom aktsionäridele

Oleme auditeerinud kaasnevat AS Eesti Telekom ja selle tütarettevõtete (kontsern) konsolideeritud raamatupidamise aastaaruannet, mis sisaldab konsolideeritud bilanssi seisuga 31. detsember 2006, konsolideeritud kasumiaruannet, konsolideeritud omakapitali muutuste aruannet ja konsolideeritud rahavoogude aruannet eeltoodud kuupäeval lõppenud majandusaasta kohta, aastaaruande koostamisel kasutatud oluliste arvestuspõhimõtete kokkuvõtet ning muid selgitavaid lisasid.

Juhatuse kohustused raamatupidamise aastaaruande osas

Juhatuse kohustuseks on konsolideeritud raamatupidamise aastaaruande koostamine ning õige ja õiglane esitamine kooskõlas rahvusvaheliste finantsaruandluse standardite, nagu need on vastu võetud Euroopa Liidu poolt, nõuetega. Selle kohustuse hulka kuulub asjakohase sisekontrollisüsteemi kujundamine ja töös hoidmine, mis tagab raamatupidamise aastaaruande korrektse koostamise ja esitamise ilma pettustest või vigadest tulenevate oluliste väärkajastamisteta; asjakohaste arvestuspõhimõtete valimine ja rakendamine; ning antud tingimustes põhjendatud raamatupidamishinnangute tegemine.

Audiitori kohustused

Meie kohustuseks on avaldada auditi põhjal arvamust konsolideeritud raamatupidamise aastaaruande kohta. Viisime auditi läbi kooskõlas rahvusvaheliste auditeerimisstandarditega. Need standardid nõuavad, et me oleme vastavuses eetikanõuetega ning et me planeerime ja viime auditi läbi omandamiseks põhjendatud kindlustunnet, et raamatupidamise aastaaruanne ei sisalda olulisi väärkajastamisi.

Audit hõlmab raamatupidamise aastaaruandes esitatud arvnäitajate ja avalikustatud informatsiooni kohta auditi tõendusmaterjali kogumiseks vajalike protseduuride läbiviimist. Nende protseduuride hulk ja sisu sõltuvad audiitori otsustustest, sealhulgas hinnangust riskidele, et raamatupidamise aastaaruanne võib sisaldada pettustest või vigadest tulenevaid olulisi väärkajastamisi. Asjakohaste auditi protseduuride kavandamiseks võtab audiitor nende riskihinnangute tegemisel arvesse õige ja õiglase raamatupidamise aastaaruande koostamiseks ning esitamiseks juurutatud sisekontrollisüsteemi, kuid mitte selleks, et avaldada arvamust sisekontrolli tulemuslikkuse kohta. Audit hõlmab ka kasutatud arvestuspõhimõtete asjakohasuse, juhatuse poolt tehtud raamatupidamislike hinnangute põhjendatuse ja raamatupidamise aastaaruande üldise esituslaadi hindamist.


Usume, et kogutud auditi tõendusmaterjal on piisav ja asjakohane meie arvamuse avaldamiseks.

Arvamus

Meie arvates kajastab kaasnev konsolideeritud raamatupidamise aastaaruanne olulises osas õigesti ja õiglaselt kontserni finantsseisundit seisuga 31. detsember 2006 ning sellel kuupäeval lõppenud majandusaasta finantstulemust ja rahavoogusid kooskõlas rahvusvaheliste finantsaruandluse standarditega, nagu need on vastu võetud Euroopa Liidu poolt.



Urmas Kaarlep
AS PricewaterhouseCoopers



Heidi Seeland
Vannutatud audiitor

26. märts 2007