



Aastaraamat 2006

Eesti Telekom on Eesti suurim telekommunikatsiooni- ja IT-ettevõtete grupp, kes pakub kodu- ja ärikommunikatsiooni võimalusi kõigile.

Eesti Telekomu grupi struktuur

AS Eesti Telekom



100% Elion Ettevõtte AS

Fikseeritud side kõne-, Interneti, andme-side ning digitaalse televisiooni lahen-dused.

Operaator-teenused teistele kommunikatsiooni-ettevõtetele



100% AS EMT 100%

Mobiilside kõne- ning andmeside teenused

100% AS Elion Esindus

Fikseeritud

100% Viru Net OÜ

Internetiühenduste pakkumine

100% AS EsData

Andmeside-, Interneti- ja kaabelvõrkude opereerimine ja arendamine ning nendega seotud teenuste osutamine

100% AS MicroLink

Haldusfirma

100% AS MicroLink Eesti

IT infrastruktuuri lahendused ja tooted, ärirakendused, süsteemihaldus, lõppkasutaja IT-seadmete haldus

100% EMT Esindused AS

Telekommunikatsioonialaste teenuste ja toodete jaemüük ja vahendus

100% AS Mobile Wholesale

Telekommunikatsioonialaste teenuste hulgimüük

51% Serenda Invest OÜ

Interneti suhtlusportaali haldamine

26% OÜ Voicecom

Mobiiliteenustega seotud tarkvara projekteerimine ja valmistamine

25% AS Sertifitseerimiskeskus 25%

Sertifitseerimis- ja ajatempliteenuste ning nendega seotud teenuste osutamine

Lühikirjeldus

Kes me oleme?

EESTI TELEKOM on Eesti suurim telekommunikatsiooni- ja IT-ettevõtete grupp, kelle aktsiad on 1999. aastast alates noteeritud Tallinna Börsil ja Londoni väärtpaberibörsil (**OMX:ETLAT/LSE:EETD**).

Eesti Telekom'i tütarfirma Elion Ettevõtted AS hoiab Eestis **liidrikohta nii** tavatelefoniside, internetiühenduste kui ka andmesidelahenduste osas ning on jõuliselt hakanud edastama digitaalset telepilti.

Elion Ettevõtted AS-i tütarfirma AS MicroLink Eesti on suurim **IT-lahenduste pakkuja** Eestis. MicroLink pakub oma klientidele, alates väikefirmadest kuni rahvusvaheliste korporatsioonideni, kõiki IT-operatsioonide halduse ja arendamisega seotud teenuseid.

Eesti Telekom'i tütarfirma AS EMT on Eesti suurim mobiilioperaator, kes pakub parima kvaliteediga kõneteenuseid ning uuenduslikke mobiilseid andmeside- ja sisuteenuseid. EMT on Eesti **mobiilside tehnoloogialiider**.

Sisukord

3	Visioon, missioon ja väärtused	26	Eesti Telekom toetab meie Broadway sündi
4	Olulisemad sündmused 2006. aastal	30	2006. aasta võtmesõna - personali hoidmine
6	Nõukogu esimehe pöördumine	32	Eesti Telekom hiilgas tugeva käibe kasvuga
8	Juhatuse esimehe pöördumine	39	Finantsaruanded IRFS-i järgi
12	Intervjuu Valdo Kalmiga	78	Hea ühingujuhtimise tava aruanne
14	Algas DigiTV võidukäik Eestis	80	Juhatus ja nõukogu
18	Mobiilne internet võistleb püsühendusega	83	Aktsiainfo
22	MicroLinki ahvatlevad keerulised lahendused		



Missioon

Kes me oleme?

EESTI TELEKOMI grupi ettevõtted on oma valdkonna usaldusväärsed partnerid, kes tunnevad kõige moodsamaid tehnoloogiaid ja meetodeid ning pakuvad oma klientidele alati kaasaegseid lahendusi edukaks tegevuseks globaalses infoühiskonnas.

Visioon

Kuhu tahame tulevikus jõuda?

TAHAME OLLA EELISTATUIM ja tõhusaim **teenindusettevõte**. Soovime säilitada oma turuliidri positsiooni, pakkudes uuenduslikke lahendusi kodu- ja ärikommunikatsiooni valdkonnas ning väärtust lisavaid IT-lahendusi.

Väärtused

Mida peame tähtsaks?

Kliendikeskus – juhindume klientide heaolust

Kaasaegsus – tunneme uusi tehnoloogiaid ja ennetame klientide vajadusi

Usaldusväärsus – tegutseme tasakaalukalt ja mõistlikult

Pühendumine – hindame professionaalsust

Austus – peame lugu endist ja teistest

Olulisemad sündmused 2006. aastal

Elion

- > Jaanuaris tõstis Elion ühenduste mahtu välismaiste internetivõrkudega ligi kaks korda ja ehitas kiireima andmesideühenduse Soomega.
- > Aprillis tõi Elion turule DigiTV, mida hakati klientidele pakkuma ühe osana kodulahenduse kolmikpaketest (telefon, internetiühendus ja DigiTV). Juunist lisandusid DigiTV-le teemapaketid ja oktoobrist 47 digitaalset raadiokanalit. Juba juulis oli **DigiTV klientide arv üle 10 000**.
- > Aasta esimesel poolel töid Elion ja EMT turule äriklientidele mõeldud ühislahenduse, mis sisaldab interneti püsiühendust, tava- ja mobiiltelefoninumbreid koos kõnedega, E-kirja teenust arvutitele ja mobiiltelefonidele, kodulehe majutust ja mobiilset internetti.
- > Alates maist hakkas Elion klientidele pakkuma Elioni internetitelefonit Hotifon.
- > Maikuu tõi Elion turule Arvutikaitse teenuse, mis sisaldab viirusetõrjet, tulemüüri, nuhkvara ja rämpsposti kaitset.
- > Eesti külastatuim internetikeskkond **Neti tähistas oktoobris 10 aasta juubelit**.
- > Detsembris avas Elion IT- ja digitehnikateemalise nõuandeblogi Digitark.

EMT

- > Eesti Suusaliidu sponsorina toetas EMT murdmaasuusatamise maailmakarikaetapi korraldamist Otepääl.
- > EMT ja Eesti Televisioon töid Torino olümpiamängude otseülekanded mobiili.
- > Alates märtsist saab EMT kõnekaarte Simpel ja POP kasutada ka välismaal.
- > EMT Esindused AS alustas oma kauplustes videokaamerate müüki. Varem müüdi peale mobiilide sülearvuteid, mp3 mängijaid, digifotokaid ja nende lisavarustust.
- > Aprillis avas EMT uue põlvkonna 3,5G ehk HSDPA andmeside teenuse, mille kiirus tõsteti algselt 1,8 megabitilt kuni 3,6 megabitini sekundis juba juunis.
- > 8. aprillil tähistas **EMT oma 15. sünnipäeva**.
- > 5. aprillil ostis EMT 51% Serenda Invest OÜ-st, millele kuulub kaubamärk Rate ning mis haldab samanimelist, peamiselt noortele suunatud internetisuhtluskeskonda Rate.ee. Esimese ühise teenusena sündis kõnekaart Ratemobiil.
- > Esimesena Eestis tõi EMT turule teenuse Minu Toon, mis võimaldab klientidel valida tooni, mida kuulevad need, kes talle sisse helistavad.
- > Koostöös sihtasutuse Vaata Maailma partnerite ning Eesti riigi esindajatega allkirjastati koostöölepe Arvutikaitse 2009, mille eesmärk on muuta Eesti 2009. aastaks turvalisima infoühiskonnaga riigiks maailmas.
- > EMT klientide arv **ületas mais 700 000 piiri**.
- > Juunis avas EMT 3G võrgu Eesti ülikoolilinnas Tartus ja suvepealinnas Pärnus.
- > EMT käivitas uue mobiilse internetiportaali EMT SurfPort, mis asendas senise EMT Go!
- > EMT mobiilpositsioneerimine jõudis Eesti väljapaneku hulgas ühele maailma olulisemale arhitektuuri sündmusele – Veneetsia X rahvusvahelisele arhitektuuri biennaalile.
- > Alates septembrist saavad nii lapsed kui lapsevanemad jälgida mobiili kaudu kooli tunniplaani, vaadata koduseid ülesandeid, hindede, märkusi, puudumisi ja klassijuhataja teateid.
- > Novembris tõi EMT koostöös Tallinna linnavalitsuse ja AS-iga Signaal liikluskaamerate online-pildi mobiili, nii et klient saab ülevaate olukorrast Tallinna suurematel ristmikel.
- > EMT äriteenindus hakkas esimesena Eestis müüma mobiilide viirustõrjeprogrammi kasutajalitsentsi.
- > Heategevusprojektiga "EMT jõulukalender" koguti abivajajatele 1,3 miljonit krooni.

VÖTMENÄITAJAD

Miljonites kroonides	2002	2003	2004	2005	2006
Müügitulu	4 469	4 778	5 116	5 159	5 768
Ärikasum enne põhivara kulumit	2 131	2 118	2 122	2 151	2 195
Ärikasum enne põhivara kulumit marginaal, %	47,7%	44,3%	41,5%	41,7%	38,1%
Puhaskasum	1 040	1 040	998	1 088	1 314
Tulu aktsia kohta, kroonides	7,57	7,53	7,21	7,88	9,49
Netovõla suhe omakapitali, %	-23,5	-32,8	-36,1	-41,2	-33,6
Makstud dividende aktsia kohta, kroonides	5,50	6,00	8,00	8,00	9,00

MicroLink

- > Jaanuaris lõi MicroLink IT-konsultatsioonide äriiliini.
- > Aasta alguses viidi lõpule Elioni ja MicroLinki arvutitöökohtade hoolduse ning süsteemihalduse meeskondade ühendamine. Selle tulemusena on MicroLink täna **suurima töötajate arvuga** IT-teenuseid pakkuv ettevõtte Eestis.
- > Süsteemihalduse laiendamiseks ostis MicroLink aasta esimesel poolel arvutitöökohtade halduse osakonnad firmadelt AS Helves ja OÜ Osmar AA.
- > Selleks, et asutused saaksid omavahel dokumente vahetada, töötas MicroLink välja liidesed, mis võimaldavad vahetada dokumente riigi dokumendivahetuskeskuse ja dokumendihaldussüsteemi Postipoiss vahel.
- > Aasta teisel poolel viis MicroLink lõpule kaks suurt majandustarkvara SAP rakendust: Eesti Haigekassa juurutati kindlustatute register SAP CRM platvormil ning justiitsministeeriumis SAP ERP.
- > MicroLink võitis konkursi IT-süsteemide majutusteenuse pakkumiseks IF Kindlustusele ja riigihanke Tallinna haridusasutustele arvutitöökohtade ja IT-infrastruktuuri halduse pakkumiseks.
- > MicroLink viis Elionis ja EMT-s aasta jooksul läbi mitu Eesti jaoks mastaapset tarkvarajuurutust (sh dokumendihalduslahenduse Livelink). Mullu alustati ka majandustarkvara Dynamics AX-i juurutamist Elionis, kuid selle käivitamine jääb tänava kevadesse.
- > Möödunud aastal tõusis MicroLink **kõige tõsiseltvõetavamaks** IT-konsultatsiooniteenuse ITIL (IT Infrastructure Library) pakkujaks Eestis. Suurimad projektid selles vallas viidi läbi Playtechis, Hansabis, Tallinna Linnakantseleis ja Eesti Pangas.
- > Novembris tõi MicroLink turule avalikule sektorile suunatud Livelink ASL versiooni 1.1 ja detsembris Postipoisi arhiivimooduli.
- > Novembris müüs MicroLink AS-ile Norby Telecom kiire andmesidevõrgu Metroo koos opereerimiseks vajalike ressursi- ja kliendilepingutega.
- > Novembris sõlmis MicroLink Hewlett-Packardiga sertifitseeritud hoolduspartneri lepingu, mille alusel MicroLink hakkab osutama HP riistvara hooldusteenuseid.

Eesti Telekomis kasumlik kasv

Nõukogu esimehe pöördumine

AUSTATUD AKTSIONÄR

2006. AASTAL tõestas Eesti Telekomis grupp taas oma liidripositsiooni Eesti tugeva konkurentsiga telekommunikatsiooniturul. Võrreldes 2005. aastaga õnnestus Eesti Telekomis grupil tõsta käivet 12%, puhaskasum kasvas aga aastaga 1 088 000 kroonilt 1 314 000 kroonile. Need tulemused räägivad õigete ärimudelite valikust, samuti suutlikkusest oma strateegiaid ellu viia.

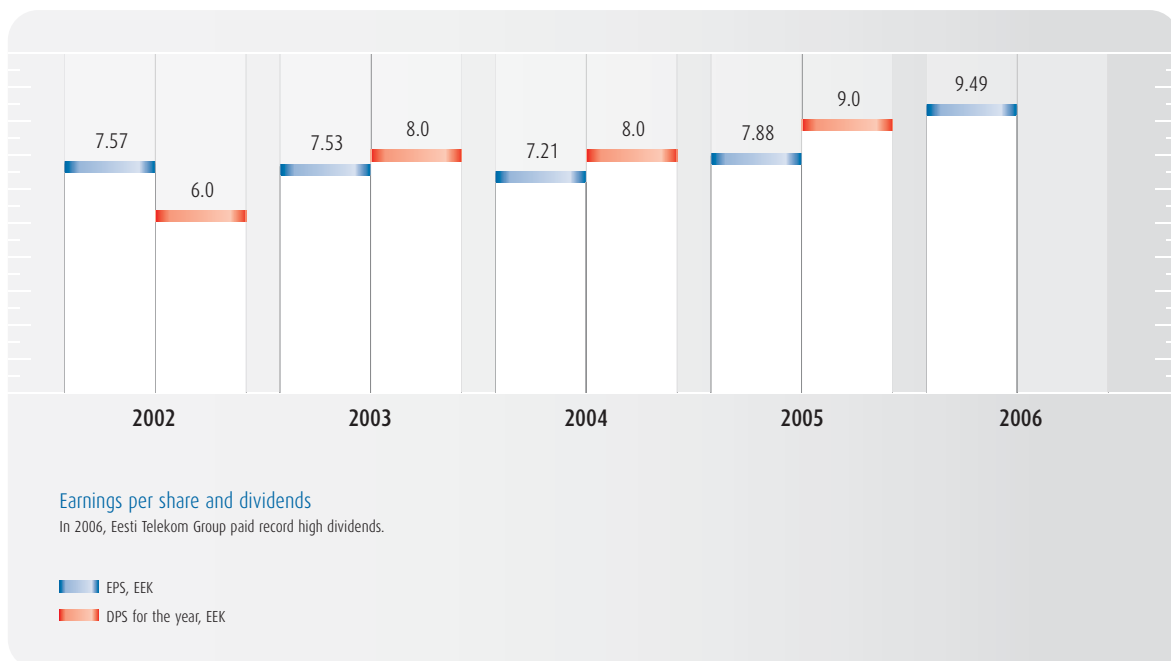
AS-i EMT kaudu, mis tegeleb Eesti Telekomis grupis mobiilteenuste pakkumisega, oleme turule toonud mitmeid uusi innovaatilisi teenuseid. Mainisin siin vaid kahte: meie kliendid said mobiiltelefoni kaudu vaadata 2006. aasta olümpiamängude otseülekandeid Itaaliast ning alates mullu novembrist on neil võimalik jälgida olukorda Tallinna suurematel ristmikel, tellides vastava online-pildi oma mobiili. Need ja teised pakkumised koos hästi läbimõeldud turunduskampaaniatega võimaldasid EMT-l säilitada oma 47%-lise turuosa ning samal ajal kasvatada võrguliiklust.

Pärast 3G võrgu kommertskasutusse andmist 2005. aasta lõpus, on EMT oma teenuste leviala pidevalt kasvatanud ning toonud

esimese Eesti operaatorina turule ka 3,5G võrgu. Täna võime uhkusega öelda, et meie klientide kasutuses on parima leviala ja kvaliteediga mobiilivõrk Eestis.

Elion Ettevõtted AS-i edu lairibaühenduste turul jätkus ka möödunud aastal – olulisemaks väljundiks on digitaalse telepildi edastamise teenuse avamine alates 2006. aasta aprillist. See on Elioni jaoks uus tegevusvaldkond, mis näitab meile ühtlasi IP-tehnoloogias (Internet Protocol) peituvaid võimalusi telekommunikatsiooni jaoks. AS-i MicroLink Eesti omandamisega 2005. aastal laiendas Elion oma tegevuspõldu ka IT- ja andmesideteenuste alal, mis võimaldab omakorda täiendada traditsioonilisi telekommunikatsiooniteenuseid.

Eesti Telekom säilitas möödunud aastal tugeva finantspositsiooni. Me teenisime tugeva positiivse rahavoo ja tegime aktsionäridele 2006. aasta kevadel rekordkõrge dividendimakse – 9 krooni aktsia kohta.



Käesoleval aastal ootavad meid ees uued väljakutsed, sest eeldatavasti jääb konkurents Eesti turul väga tugevaks. IP-tehnoloogias peituvad Eesti Telekom grupi ettevõtjatele nii uued võimalused kui ka ohud. Kindlasti tuleb jätkata tulemuslikku tööd uuenduslike teenuste väljatöötamisel. Samas peame parandama ka efektiivsust, et kaitsta oma marginaale ja saavutada eesmärk – kasumlik kasv.

Olen kindel, et Eesti Telekom saavutab tänu kvalifitseeritud töötajatele, tehnoloogialiidri positsioonile ja tugevale finantsseisule tähelepanuväärse turuosa tuleviku-kommunikatsiooniturul.

Täna Eesti Telekom nõukogu ja aktsionäride nimel kõiki kliente usalduse eest meie grupi vastu, tänu millele oleme suutnud arendada niivõrd ulatuslikku äritegevust. Tahan tänada ka kõiki töötajaid suurepärase töö eest 2006. aastal ja ma olen kindel, et tubli tööpanus 2007. aastal võimaldab seda usaldust veelgi tugevdada.

Täna teid!

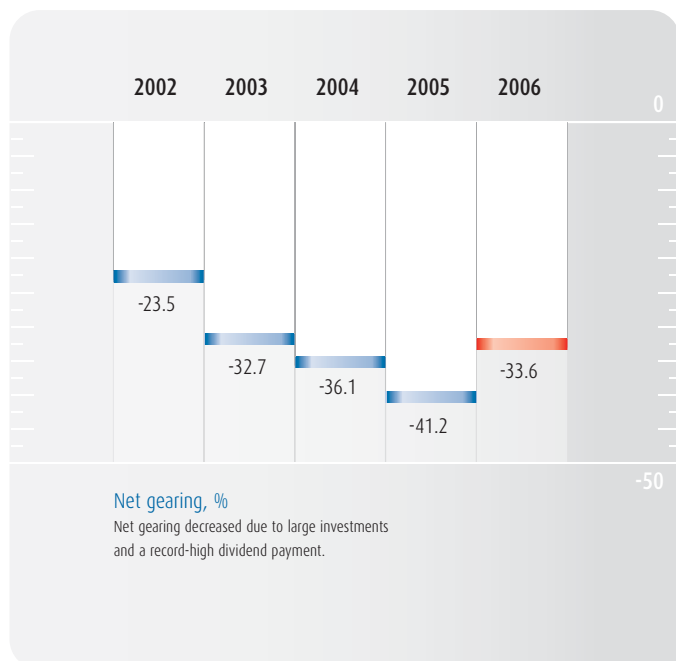


› TÄNA VÕIME UHKUSEGA ÖELDA: ›

“Meie klientide kasutuses on parima leviala ja kvaliteediga mobiilivõrk Eestis.”

Terje W. Christoffersen

NÕUKOGU ESIMEES



Elav majandusaasta lõi tugeva kasvupinna

Juhatuse esimehe pöördumine

2006. aasta oli Eestis kiire majanduskasvu aasta. Telekommunikatsioonisektorile pakkus see häid kasvuvõimalusi, aga tõi kaasa ka tihedama konkurentsi ja uued arenguvõimalused. AS-i Eesti Telekom juhatuse esimees Jaan Männik analüüsib meie majanduskeskkonda ning annab ülevaate ettevõtte saavutustest.

MEIE MÄNGUMAA – EESTI

Eesti majanduskasv oli mullu 11%

2005. aastal hoogustunud majanduskasv kiirenes 2006. aastal veelgi. Eesti sisemajanduse koguprodukti kasv ulatus lõppenud aastal 11,4%-ni. Selle tulemusega moodustab Eesti koos oma naabrite Läti ja Leeduga kindlalt Euroopa Liidu majanduskasvu esikolmiku.

Majanduskasv toetub põhiliselt sisenõudlusele. Eesti ühinemine Euroopa Liiduga on toonud kaasa ulatusliku rahade sissevoolu struktuurifondide kaudu, mille toel on tehtud arvukalt investeringuid põllumajandusse, infrastruktuuri, sotsiaalvaldkonda jm. Euroliitu kuulumine ja tihedad sidemed Põhjamaade pangandusega on hoidnud intressitasemed madalal ning elavdanud nii ettevõtjate kui eraiskute soovi laenuraha kasutada. Tihe konkurentstööjõuturul on toonud kaasa ulatusliku palgakasvu – võrreldes 2005. aastaga tõusis keskmine palk üle 15%.

Hea majanduskeskkond toetas 2006. aastal ka telekommunikatsioonisektori arengut. Tänu suurematele sissetulekutele kasvas sideteenuste tarbimine. Nii eraisikud kui ettevõtted on soodsaid finantseerimisvõimalusi kasutades oma telefonid, arvutustehnika ja muud telekommunikatsiooniseadmed uuemate ja trendikamate vastu vahetanud. Seitse aastat kasvanud ehitusmaht on andnud telekomifirmadele rohkesti tellimusi uute kodude, kontorite ja tootmishoonete kommunikatsioonivõimalustega varustamisel.

Majandusanalüütikute enamik on seisukohal, et 2006. aastal saavutas Eesti majanduskasv oma haripunkti. Eesti majandusele prognoositakse kasvu stabiliseerumist jätkusuutlikumale 7-8% tasemele.

OLUKORD TELEKOMMUNIKATSIOONITURUL

Internet on igapäevane töövahend

Telekommunikatsiooniettevõtted pakuvad eelkõige teenuseid ja nende tegevus piirdub suuresti koduturuga. Eesti ettevõtete jaoks tähendab koduturg 1,3 miljonit elanikku ja umbes 40 tuhandet ettevõtet. Lauatelefoni defitsiit, mis valitses ajal, mil Eesti veel Nõukogude Liidu koosseisu kuulus, on ammu ajalugu. Mobiiltelefonide arv on ületanud elanike arvu. Soov edasi areneda ning käibe ja kasuminumbreid kasvatada sunnib telekommunikatsiooniettevõtteid otsima uusi tegevusvaldkondi.

Üheks 2006. aasta märgusõnaks Eesti telekommunikatsiooniturul oli andmeside. Eestimaalased on olnud varmad uusi telekommunikatsioonivõimalusi omaks võtma: enamik eestlasi eelistab pangakontoris käimisele internetipanka, viimase paari aastaga on oluliselt edasi arenenud e-maksuamet, e-kool ja e-kaubandus, palju tähelepanu on võitnud maailmas ka e-valitsus. Nii et internetiühendus on eestimaalase jaoks üks loomulik osa heaolust. Lisandunud püsiühenduste arvu mõõdetakse juba mitmel järjestikusel aastal kümnete tuhandetega, samas oli kvaliteetne püsiühendus ikka eelkõige linnade või suuremate asulate elanike privileeg. 2006. aastal astus riik mitmeid samme, et tagada püsiühenduse võimalus igas kodus või kontoris. 2005.-2006. aasta jooksul korraldati "Külatee 3" projekti raames riigihanked, et katta kõik maakonnad vähemalt 90% püsiühenduse võimalustega. Sideamet viis läbi konkursi kogu Eesti territooriumi katva lairibatehnoloogial põhineva sidevõrgu loomiseks. Selle tulemusel alustati mitme erineval tehnoloogial põhineva võrgu väljaehitamist, mis peaski lähima paari aasta jooksul tooma interneti püsiühenduse ka iga üksiku metsataluni.

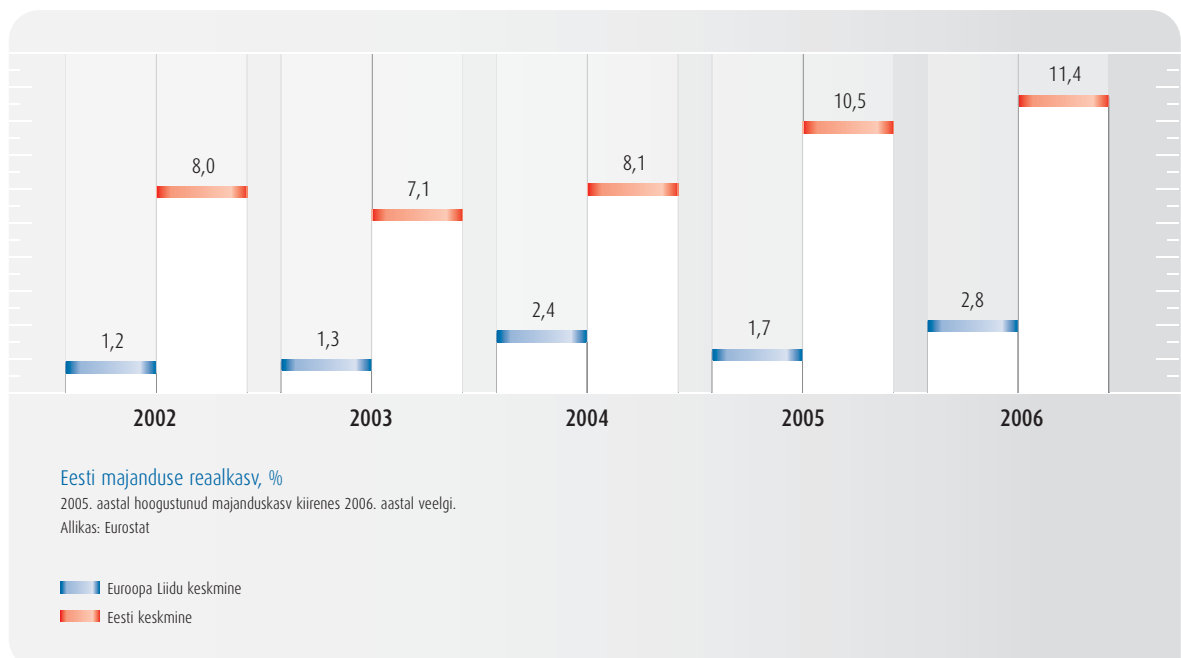
E-maailm saab üha populaarsemaks ja inimesi, kes soovivad olla võrguühenduses, sõltumata oma asukohast või kellaajast, tuleb järjest juurde. See omakorda on hoogustanud mobiilse andmeside arengut. 2005. aasta oktoobris andis AS EMT esimesena Eestis kommertskasutusse 3G mobiilsidevõrgu. 2006. aasta jooksul lisandusid 3G-le veel 3.5G võimalused. Kolmanda põlvkonna mobiilsidet saab praegu kasutada suuremates linnades, kõik suuremad asulad on kaetud EDGE-võrguga ja üle terve Eesti on mobiilne andmeside võimalik GPRS-i vahendusel.

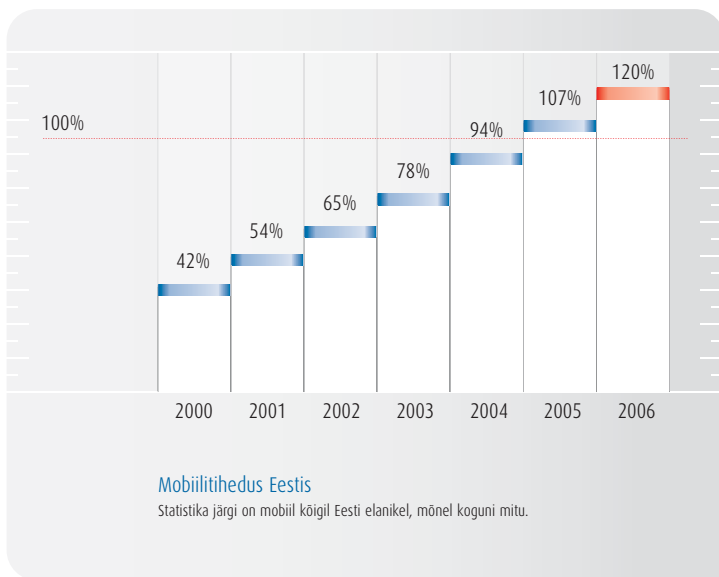
3G ja digiTV koguvad populaarsust

Võrguühenduse võimaluste paljusus on pannud operaatorid mõtlema sellele, milliseid uusi teenuseid oma klientidele veel pakuda, et kasutajad just nende tehnoloogia valiksid. Just mobiilioperaatorid tulid 2006. aastal välja mitmete uute ja huvitavate pakumistega. Nii said 3G telefonide omanikud oma mobiiliekraanilt jälgida taliolümpiat ja Eurovisiooni lauluvõistlust. Igapäevaelus on juba võimalik tööle sõites või sealt tulles ummikuid vältida, kui sa liikluskaamerate pilti mobiilile tellid.

Teiseks 2006. aasta märksõnaks on digitaalse televisiooni kiire levik. Esimesed digitaalse telepildi pakumised jõudsid meie turule juba 2005. aastal. 2006. aasta aprillikuus jõudis klientideni Elion Ettevõtte AS-i poolt pakutav DigiTV masslahendus. DigiTV edu innustas ka Elioni põhikonkurente aktiivsemalt digitaalset telepilti müüma ning aasta lõpuks olid kvaliteetsema telepildi kasuks otsustanud kokku juba 28 000 Eestimaa pere. Aastaks 2010 näevad teenusepakkujad enamikku Eestimaa majapidamistest oma digitaalse televisiooni klientidena.

Kolmandaks 2006. aasta oluliseks arenguks telekommunikatsiooniturul oli regulatiivse poole areng. 1. jaanuaril 2005 jõustus Eestis uus elektroonilise side seadus, millega võeti üle Euroopa Liidu elektrooniliste sidevõrkude ja -teenuste ühine reguleeriv raamistik. 2006. aastal jõudis sideamet esimeste märkimisväärse turujõuga ettevõtjate määratlemisteni.





MEIE ISE 2006. AASTAL

Suuremad andmemahud, rohkem kõneminuteid ja sõnumeid

Eesti Telekomigrupi 2006. aasta tulemused kajastavad nii soodsat majanduskeskkonda kui telekommunikatsioonisektori arengutega kaasaskäimist.

2006. aasta tõi kaasa sidevõrke läbivate kõneminutite, mobiilisõnumite ja andmemahtude rekordtasemed. Jätkuvalt kasvas mobiilikasutajate ja püsiühenduste arv. Vaatamata langevatele tariifidele püsis klientidelt teenitav tulu stabiilsena. Elanike ja ettevõtete tulude kasv ning soodsad finantseerimistingimused paisutasid tublisti grupi jaemüügikettide tulemusi.

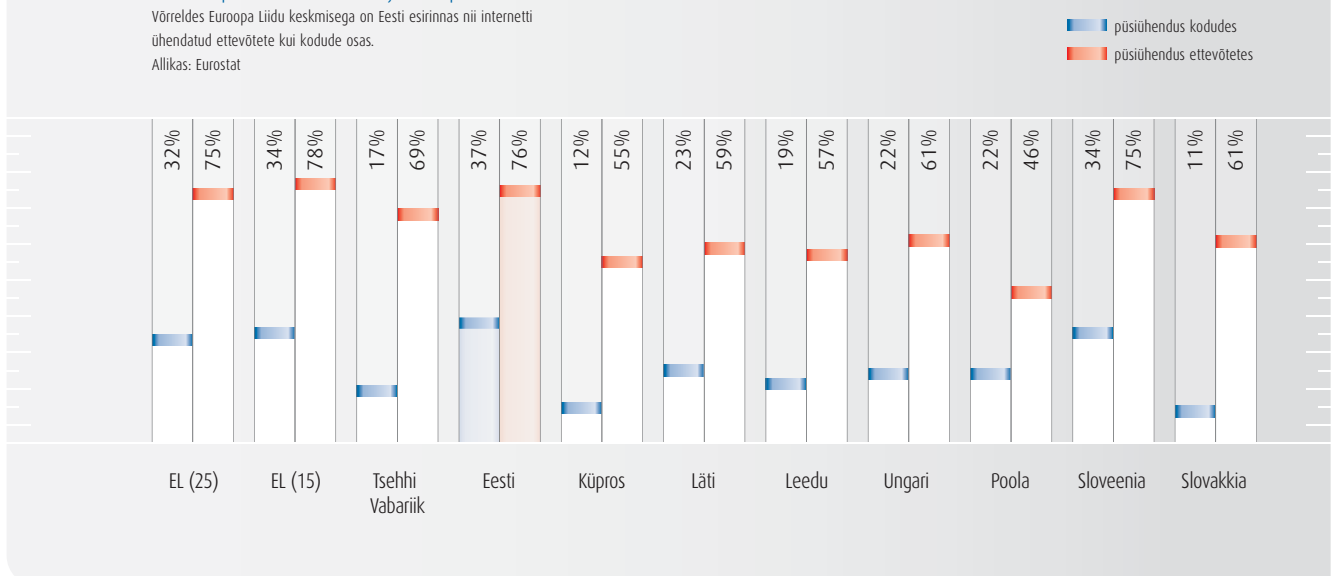
Meid rõõmustavad järgmisel aastal grupi tegevussuundades toimunud arengud:

- > Eesti Telekomigrupile on juba aastaid olnud väljakutseks uute kasvuvõimaluste leidmine piiratud mahu ja langevate tariifidega Eesti telekommunikatsiooniturul. 2005. aasta lõpus siseneti Eesti suurima IT-firma AS MicroLink Eesti omandamisega jõuliselt IT-teenuste turule. 2006. aastal reorganiseeriti MicroLinki ja Elioni IT ning andmesidealaste teenuste pakkumine ning praeguseks on IT-teenused ku-

Interneti püsiühendused Eestis ja Euroopas

Võrreldes Euroopa Liidu keskmisega on Eesti esirinnas nii interneti ühendatud ettevõtete kui kodude osas.

Allikas: Eurostat



junenud mobiil- ja tavaside lahenduste kõrval kolmandaks oluliseks tegevussuunaks. Samas on see ka grupile suureks konkurentsieeliseks, kuna teiste telekommunikatsiooniettevõtetelega võrreldes suudame oma klientidele pakkuda laiemat teenuste valikut.

- > Selleks et tugevdada konkurentsivõimet eraklientide hulgas, laiendas Elion 2006. aastal oma teenuste valikut, lisades sinna teenuseid, mida seni pakkusid vaid konkurendid. Nii on 2005. aastal telepildi edastamise turule sisenenud Elionist kujunenud 2006. aasta jooksul edukaim digitaalse televiisiooni pakkuja. Samuti on Elioni klientidel võimalik kasutada Elioni eestikeelset VoIP lahendust.
- > Tihenev konkurents telekommunikatsiooniturul on juba aastaid hoidnud aktuaalsena klientide segmenteerimise ja igale kliendigrupile just talle sobivate lahenduste ja lähenemiste väljatöötamist. 2006. aasta saavutuseks selles vallas loeksin EMT poolt enamusosaluse ostmist firmas, mis haldab Eesti populaarseimat suhtlusportaali Rate.ee. Samuti pean oluliseks veebinduse ja mobiilside võimalusi integreerivate toodete turuletoomist, mis on võimaldanud turuosa kiiret kasvatamist noortesegmendis.



- > 2006. AASTA MÄRGUSÕNAKS OLI ANDMESIDE >
"Eestimaalased on olnud varmad uusi telekommunikatsiooni võimalusi omaks võtma."

Jaan Männik
JUHA TUSE ESIMEES

Eesti Telekom pürgib multimeediaettevõtteks

Intervjuu Valdo Kalmiga

Eesti Telekomis iseloomustavad stabiilne turuosa, lai kliendibaas ning tugevad majandustulemused. Aga mis edasi? Küsimustele vastab Valdo Kalm, AS-i Eesti Telekom juhatuse esimees alates 23. maist 2007.

Milline on Eesti Telekom täna?

Eesti Telekomil on väga head ja viimastel aastatel ka stabiilsed turuosad. Meil on lai kliendibaas ning küllalt tugevad majandustulemused. Nii et seis on tõesti hea.

Konkurentidest eristume sellega, et Eesti Telekomil on kõige laiem toodete portfolio. Ja turuliidrina on meil kõige suurem kliendibaas, kellele oma tooteid pakkuda, samuti väga hea kvaliteet. Ma usun, et oleme kvaliteedi tõstmiseks kõige rohkem investeerinud ja meil on ka kõige kvaliteetsemad võrgud Eestis, nii mobiiltelefoni teenust pakkuval AS-il EMT kui fiksi- ja andme-side teenust pakkuval Elion Ettevõtte AS-il.

Mille poole te püüdate?

Tahame olla Eesti turul selgelt number üks ja seda võimalikult kasumlikult. Börsiettevõttena on meie eesmärgid ja prioriteedid suunatud stabiilsetele majandustulemustele – tahame tagada kasumliku ja mõõduka kasvu ning hoida turuosa stabiilsena. Samuti tahame leida uusi kasvuvaldkondi.

Kirjeldage palun Eesti Telekomis visiooni ja strateegiat.

Visioon ei ole meie jaoks moesõna. Tervel Eesti Telekomil on üks suund, kuhu liikuda. Meie visioon on olla parim teenidusettevõtte Eestis. Sama kehtib EMT-s ja Elionis. Klient peaks gruppi tunnetama ühtsena. Nii et meie jaoks on küsimus selles, kuidas klienti paremini teenindada ja kuidas sellega maksimaalset raha teenida. Eesti Telekomis grupi strateegiaid võib üldiselt jagada kolmeks: turundus-, tehnoloogia- ja personalistrateegia.

Strateegiatest kasvavad aga välja prioriteedid. Üks nendest on kindlasti see, et käsitleksime klienti ja turgu kogu grupis ühtsena, st et meil oleks kokkulepitud ettekujutus turust ja turusegmentidest. Olulised on ka tehnoloogiastrateegiad ehk teadmised sellest, millega grupis tegeletakse ning millest meie teenus koosneb.

Pärast MicroLinki omandamist 2005. aasta lõpus lisandus telekommunikatsioonile ka infotehnoloogia. Kuidas on need kaks valdkonda seotud?

Infotehnoloogia on meie praegusele ärile juba praegu väga lähedal. Tulevikus põimub see telekommunikatsiooniga veel rohkem, nii et võime seda pidada oma põhiäriks.

Mida uut pakub tulevik Eesti Telekomile?

Kuna automatiseerimisprotsessid leiavad aset kogu majanduses, siis mõjutavad telekommunikatsioon ja infotehnoloogia ka kõiki teisi valdkondi üha enam.

Näeme ka, et teatud ärivaldkonnad lähenevad üha enam üksteisele. Telekommunikatsiooni ja infotehnoloogia osas võib juba märgata põimumist meediaga. Me oleme ka välja öelnud, et EMT pole tulevikus mitte ainult teenindus-, vaid ka meediaettevõtte. Pikemas perspektiivis võibki öelda, et just multimeedia on trend. Ning see, mida kliendid vajavad, on kvaliteetne ja hea sisu.

Kliente ei huvita tulevikus ainult internetis surfamine, vaid just sisu – informatsiooni või meelelahutuse kättesaadavus igal ajal ja igas kohas. Kuigi me pakume sellist teenust juba praegu, saab tulevikus tähtsamaks just erinev meedia koos rikkaliku ja kvaliteetse sisuga. Oleme Postimehe mobiilil kättesaadavaks teinud, samuti mõned teleülekanded. Näiteks oli mobiiltelefonist võimalik vaadata olümpiamänge, Inglismaa kuninganna Elizabethi ja USA presidendi George Bushi visiooni. Elion digitaliseerib ka ETV vana arhiivi – sealtki tuleb sisu. Võtmeküsimuseks saab ka see, kuidas vajalikud juurdepääsukanalid kliendini viia, kas õhu või maa kaudu.

Olete julgelt välja öelnud, et tahate olla tehnoloogialiider. Mida te selleks teete?

| Jah, tahame küll. Ehkki meie põhieesmärk on olla hea teeniduseettevõtte, ei saa ilma kvaliteetse tehnoloogiata kahjuks midagi müüa. Kindlasti tuleb tegeleda ka innovatsiooniga ehk uute teenuste ja miks ka mitte uute valdkondade loomisega. Näiteks noorte virtuaalse tutvumiskeskonna Rate'i ost ei ole klassikaline telekommunikatsioon, nagu seda ei ole ka televisioon.

Milliseid muudatusi võib oodata teeninduses ja kuidas arendate töötajaid?

| Teeninduses tahaksime näha veelgi suuremat koostööd ja sünergiaid tütarde vahel. Personaliotsing on igapäevane teema. Selleks et leida pädevaid inimesi, pean tähtsaks koostööd kolledžite ja ülikoolidega – sealt hakkabki parimate spetsialistide otsimine peale. Eesti Telekom on IT-kolledži asutaja ja toetab stipendiumidega inseneriõpet.

Millisena näete Eesti Telekomit viie aasta pärast?

| Kõige tähtsamad on head majandustulemused ja see, et kliendid oleksid rahul. Viie aasta pärast võiks Eesti Telekom olla parima teenindusega multimeediaettevõtte, st ühelt poolt parima teenindusega ja teisalt – just multimeediaettevõtte. Tõenäoliselt on meie tooteportfell jätkuvalt küllalt lai ja me pakume kliendile huvitavat sisu ükskõik, kus ta viibib.



› TELEKOMMUNIKATSIOON JA IT PÕIMUVAD MEEDIAGA ›

“Viie aasta pärast võiks Eesti Telekom olla parima teenindusega multimeediaettevõtte Eestis.”

Valdo kalm

JUHATUSE ESIMEES

alates 23. maist 2007

Algas DigiTV võidukäik Eestis

Möödunud aasta oli nii Elioni kui kogu Eesti telekommunikatsiooni turu jaoks murranguline- alguse sai DigiTV. Teine oluline märksõna on terviklahendused, mis tähendab, et klient saab nüüd võimalikult paljud teenused ühest kohast.

APRILLIKUUS TÕI ELION ETTEVÕTTED AS turule DigiTV, millest sai üks osa uue põlvkonna Kodulahendusest. Peale digitaal- se telepildi kuuluvad Kodulahenduse alla ka telefoniühendus ning ülikiire, 12-megabitise allalaadimiskiirusega internetiühendus.

Digitaalse televisiooni põhieeliseks on võrreldes tavalise analoog- televisiooniga väga puhas pilt ja heli. Digitaalne telepilt jõuab vaata- jani sama hea kvaliteediga, nagu see telestuudiost väljub.

DigiTV põhipakett koosneb 40-st telekanalist. Lisaks tõi Elion juu- nikuus turule teemapaketid, mida kliendid saavad lisatasu eest tellida. Samuti on DigiTV-l mitmeid lisafunktsioone: teleriekraanile kuvatud menüüst on võimalik valida erinevates keeltes subtiitreid ja kõnet, samuti saab vaadata telekava. Sügisest kuulub DigiTV põhipaketti ka 47 digitaalset raadiokanalit. Elion tahab varsti ha- kata pakkuma ka kaugvideolaenutuse teenust, mis muudab klien- di elu veelgi mugavamaks, võimaldades filme tellida teleri eest lahkumata.

DIGITV JÕUDIS 28 400-SSE KODUSSE

Läinud aasta lõpuks ulatus DigiTV klientide arv juba üle 28 tuhandeni, mis on veidi alla viiendiku kõigist Elioni internetiühen- dusega eraklientidest. DigiTV oli selleks ajaks jõudnud peaaegu kõikidesse Eesti linnadesse ning enam kui sajasse asulasse. Sellise arengutempo juures tundub Elioni plaan DigiTV mõne aastaga juba pooltesse Eesti kodudesse viia täiesti teostatavana. Seda enam, et mitteametlikel andmetel oli Elion firma, mille DigiTV klientide arv kasvas 2006. aastal maailmas kõige kiiremini. Sooja vastuvõtu pälvis DigiTV suuresti tänu väga heale pakkumisele, mille alusel kolmeaastase liitumislepingu sõlminud kliendid said DigiTV vaata- miseks vajalikud seadmed Elionilt tasuta.

Elioni jaoks on DigiTV ainulaadne projekt, sest digitaalse telepildi edastamiseks vajalikud tootjate seadmed ja tehnoloogiad inte- greeris Elion vahevara (middleware) abil üheks tervikuks ise. Seni suutsid niisuguseid lahendusi välja töötada ainult rahvusvahelised suureettevõtted.



› DigiTV VÕIMALDAB PEAGI KA FILME TELLIDA ›

Elion tõi turule DigiTV, mis avab tee kümnetele uutele ja põnevatele teenustele. Peagi saab näiteks DigiTV kaudu just oma maitse järgi filme telerisse tellida.

KODU KUI MEELELAHUTUSKESKUS

DigiTV on märk selle kohta, et Elion ei ole enam pelgalt telefoni- ja internetiteenuste firma, vaid ta pakub teenuseid, mis on koduse meelelahutuse südameks. 2006. aastal sai lõplikult selgeks, et kodukliendid soovivad side- ja IT-teenuseid ühelt pakkuvalt ning on avatud üha kaasaegsematele ja interaktiivsematele lahendustele.

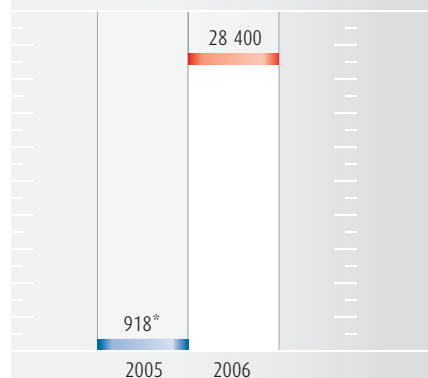
Internet, telefon ja DigiTV loovad vajaliku põhja koduse suhtlus- ja meelelahutuskeskkonna tekkeks. Tulevikus lisandub DigiTV-le kaugvideolaenus, aga ka näiteks võimalus teleri kaudu suhelda ja online-mänge mängida. Selleks et tuleviku terviklahendusest paremat pilti saada, alustas Elion möödunud aastal digitaalse kodu kontseptsiooni väljatöötamist. Selle keskmeks saab teler ja aluseks üle IP-võrgu liikuvad teenused.





DigiTV kasutajad

Uus kvaliteet: DigiTV põhipakett koosneb 40-st telekanalist ja 47-st raadiokanalist. Teleekraanile kuvatud menüüst saab valida erinevates keeltes subtiitreid ja kõnet, samuti saab vaadata telekava.



DigiTV kasutajad

Ühe aastaga kasvas DigiTV kasutajate arv ligi 28 tuhande võrra.

* Kaabel DigiTV kliendid.

Elioni grupile kuuluvad kaubamärgid ja brändid



Korporatiivne bränd Elion



Interneti otsingumootor ja infokataloog Neti

ÄRIKLIENTIDELE NÜÜD TUNDUVALT KIIREM INTERNET

Ka Elioni ärikliendid kasutavad üha kaasaegsemaid võimalusi ja terviklikumaid lahendusi. Ärilahendus on tervikpakett, mis koondatakse alla kiire internetiühenduse, telefoniside, kodulehe majutuse ja E-kirja teenuse ning katab sellega enamike ettevõtete vajadused.

Suund on sinnapoole, et suur osa ärist, sellega seotud rakendustest ning süsteemidest kolib internetti. Järjest andmemahukamateks muutuvad ka kodulehed. Selleks et seda kõike töös hoida ja hallata, vajatakse kiiremaid internetiühendusi. Nii viiski Elion mullu läbi kampaania – Ärilahenduse klientidele pakuti soodustingimustel kiirema internetiühendusega pakette. Kampaania oli väga edukas: paljud firmad, mis seni olid kasutanud internetiühendust allalaadimiskiirusega 1 megabitti sekundis, vahetasid selle 4- või 8-megabitise kiiruse vastu. Internetikulud kliendi jaoks tõusid aga vähem kui 10 krooni päevas.

Visiitkaart veebis ja eestikeelne turvalahendus

2006. aasta lõpust on äriklientidel võimalik tellida Elionilt ka koduleht. Soodsa kuutasu eest saab ise oma kodulehe moodulitest kokku panna.

Koostöös AS-ga EMT hakkas Elion 2006. aasta veebruaris pakuma ühislahendust, mis sisaldab lisaks Ärilahenduse teenustele ka firmale mõeldud mobiiltelefonide numbreid, kõneteenuseid, mobiilset interneti ja e-kirjade vastuvõtmist SMS-sõnumitena. Väikese ja keskmise suurusega ettevõtetele pakub ühislahendus seega terviklikku töökeskkonda, mida saab kohandada vastavalt vajadustele. Ühtne kuutasu võimaldab kliendil kulud kindlalt kontrolli all hoida.

Internet on küll suur võimaluste allikas, kuid paraku üha enam ka ohufaktor, sest interneti ja e-kirja teel levivate viiruste ning muu pahavara hulk kasvab. Arvutite kaitsmiseks ja turvalisuse suurendamiseks tõi Elion 2006. aastal välja eestikeelse Arvutikaitse teenuse. See sisaldab tulemüüri, nuhkvara, rämpskirjade ja viiruskaitset, samuti lapselukku. Tegemist on tervikliku turvalahendusega, mida kliendid saavad omal käel mugavalt internetist alla laadida ja aktiveerida. Möödunud aastal liitunud said arvutikaitse esimeseks kuueks kuuks tasuta. Aasta lõpuks oli väljastatud juba 8000 arvutikaitse litsentsi.

HOTIFON – ELIONI SKYPE

Inimesed räägivad üha enam mobiiltelefoniga ning järjest vähem lauatelefoniga. Ka internetikõnede hulk on jõudsalt kasvanud. Seda arvestades tuli Elion mullu kevadel välja oma internetitelefoniga Hotifon, mis lisandus teenusena Eesti suurimasse e-kirja ja kodulehtede majutuskeskkonda Hot.ee. Tegemist on ettemaksulise internetitelefoniga, millega on arvutist arvutisse helistamine tasuta, kõned tava- ja mobiiltelefonidele aga tavapärasest soodsamad. Lisaks pakub Hotifon veel videokõnede ja reaalsajas tekstisõnumite vahetamise võimalust.

Arvutit kasutavate eestimaalaste harimiseks, arvuti- ja internetikultuuri ning turvalisuse tõstmiseks avas Elion 2006. aasta lõpus nõuandeblogi Digitark. See on keskkond, kus jagatakse lihtsas keeles IT- ja digitehnikaemalisi soovitusi ja nõuandeid. Põhiliselt keskendutakse DigiTV-le, internetiühendusele ning sellele, kuidas oma interneti- ja arvutikasutust latusamaks ja huvitavamaks muuta. Sisu loovad valdkonna tippasjatundjad nii Elionist kui väljastpoolt.

Mobiilne internet võistleb püsiühendusega

EMT jaoks oli möödunud aasta ülikiire 3,5G andmeside avamise aasta. Teenuste puhul pöörati suurimat tähelepanu kliendigruppide segmenteerimisele ja pakettide korrastamisele. Hindu küll palju ei langetatud, aga kõneminutite arv kasvas.

APRILLIS AVAS AS EMT esimesena Eestis 3,5G ehk HSDPA (High Speed Downlink Packet Access) andmesideteenuse, mis on uue põlvkonna 3G võrgupõhiste andmesideteenuste edasiarendus. 3,5G muudab mobiilse interneti kasutamise märkimisväärselt kiiremaks, tõstes selle kiiruse EMT võrgus algul kuni 1,8 megabitini ning alates juunist juba 3,6 megabitini sekundis – see on aga kiirem enamikest kodustest internetiühendustestki. Käesoleval aastal plaanib EMT kasvatada ühenduse kiiruse kuni 7,2-megabitiseks.

3,5G võrk võimaldab mobiiltelefoni vahendusel kasutada videokoneteenust, vaadata aktuaalseid telesaateid ja uudisklippe ning surfata internetis sama kiiresti kui püsiühendusega arvutis.

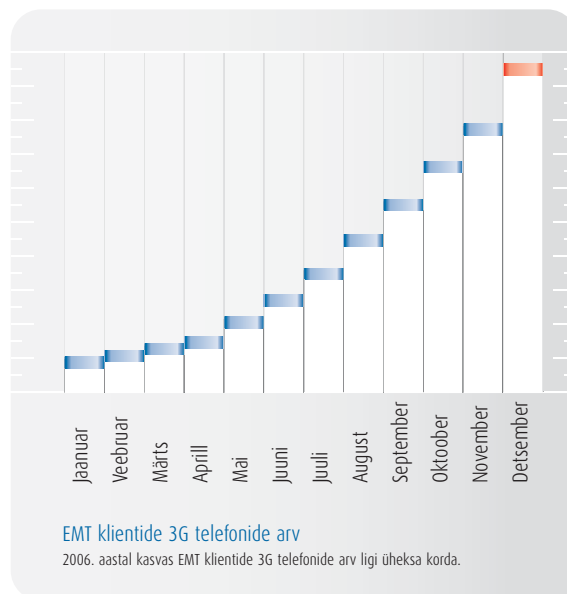
Möödunud aasta lõpuks toimis EMT 3,5G võrk neljas Eesti linnas: Tallinnas, Tartus, Pärnus ja Viljandis. Esimeses kahes katab 3,5G võrk poole kogu linnast (sh kesklinna) ning Viljandis ja Pärnus enam kui veerandi. Eestis avatud 3,5G on teine HSDPA võrk Põhjamaades.

OLÜMPIAMÄNGUD JA LIIKLUSKAAMERATE PILT TULID MOBIILI

Suurt tähelepanu pööras EMT ka olemasoleva 3G võrguteenuse arendamisele. 3G võimaldab kliendil mobiili kaudu kasutada videokoneteenust, aga ka vaadata otse-eetris kanaleid EuroSport, Jetix, EuroNews, Extreme Sport ja National Geographic.

Eesti rahvusteleviooni ETV saadetest oli 3G telefonide omanikel mullu võimalik jälgida otseülekandeid Torino olümpiamängudest, Eurovisioonist, Inglismaa kuninganna Elizabethi ja USA presidendi George W. Bushi visiidist.

Alates 2006. aasta novembrist on EMT klientidel võimalik jälgida oma mobiili kaudu liikluskaamerate pilti, et valida sobivaim marsruut ja vältida ummikuid. Kaamerad on paigutatud Tallinna kahe teistkümneme suuremale ristmikule. Projekt sündis EMT koostöös Tallinna Linnavalitsuse ja AS-iga Signaal.




EDGE-ANDMESIDE TÄIENDAMINE JÄTKUB

Möödunud aastal laiendas EMT olulisel määral ka EDGE-andmesidet (Enhanced Data rates for GSM Evolution), mis on GSM võrgu edasiarendus ning vahelüli GPRS-i ja 3G võrgu andmesideteenuste vahel. Eesmärgiks on pakkuda kiiremat andmesidet ka neile piirkondadele, kuhu 3,5G esialgu ei jõua.


EDGE-i edasiarendamine seisneb põhiliselt olemasoleva GSM-võrgu täiendamises, millega saavutatakse ühendus kiirusega 100-200 kilobitti sekundis – see ületab tavalist GPRS-andmesidekiirust neli korda.

EDGE-iga on kaetud Eesti pindalast 40%, Tallinna pindalast aga 90%. Tänaheks liigub selle andmeside kaudu juba üle poole EMT 2G ehk GSM-võrgu andmemahust.






Internetikiirused



GPRS EDGE

Mobiilse andmeside maksimumkiirused

* Reaalsed andmesid mahud sõltuvad tugijaama kaugusest ja mitmetest muudest teguritest.



3G 3,5G

Mobiilse andmeside maksimumkiirused

3,5G andmeside on kiirem kui enamik koduseid internetiühendusi.

EMT gruppide kuuluvad kaubamärgid ja brändid



Korporatiivne bränd EMT



Kõnekaart Simpel



Kõnekaart Pop!



Kõnekaart Ratemobiil



Säästuoperaator Diil

SURFPORT, UUS MOBIILSE INTERNETI PORTAAL

Juunikuus käivitas EMT uue mobiilse internetiportaali EMT SurfPort, mis asendas senise EMT Go!. Kasutaja jaoks muutus portaal kiiremaks, selle esileht sisaldab rohkem infot ja vajaliku teabe leidmiseks on võimalik kasutada otsingumootorit.

EMT SurfPort jaguneb kolmeks põhikategooriaks pealkirjadega: „Teenused“, „Täna“ ja „EMT soovitab“. Teenuste alla kuuluvad mobiilTV, parkimise, panga- ja maksete, meelelahutuse, e-kirja jmt teenused. Jaotus „Täna“ sisaldab ilmateadet ja valikut uuematest uudistest. „EMT soovitab“ on uus kategooria, mis juhatab kliente aktuaalsete või soovitatavate EMT teenuste juurde.

TeliaSonera grupis on SurfPort kasutusel kuues riigis: Soomes, Rootsis, Norras, Taanis, Leedus ja nüüdsest siis ka Eestis. Kokku on kõikide operaatorite võrkudes ligi miljon SurfPorti kasutajat, EMT võrgus kasutab mobiilset interneti täna üle 100 000 klienti kuus.

Kuna ligi 30% Eesti elanikest räägib vene keelt, avas EMT SurfPort novembris venekeelse alajaotuse – SurfPort po-russki. Peale olemasolevate venekeelsete teenuste ja info ühte kohta koondamise loodi juurde ka mitmeid uusi teenuseid, samuti kaasati muid, just venekeelsele elanikkonnale suunatud infoallikaid.

RATEMOBIIL VÕLUS NOORI KLIENTE

Aprillis ostis EMT 40 miljoni krooni (u 2,5 miljoni euro) eest 51% osaluse firmas Serenda Invest OÜ. Serenda Investile kuulub kaubamärk Rate ning see haldab Eesti suurimat, peamiselt noortele suunatud internetisuhtlusportaali Rate.ee.

Peamine kasu, mis EMT Rate'i ostust saab, on võimalus teha selle kaudu noortele suunatud pakkumisi. Esimese teenusena sündiski kõnekaart Ratemobiil, mida saab tellida Rate.ee-st ning mis on seotud selle kasutaja kontoga. Kaardi kättesaamine on hästi mugav – see toimetatakse kliendile kätte posti teel.

Ratemobiili põhieeliseks teiste kõnekaartide ees on võimalus ennast Rate.ee-s toimuvaga kursis hoida ka arvutist eemal viibides. Näiteks kui kasutajale on Rate.ee-s punkte antud või kommentaare kirjutatud, saadetakse kasutaja mobiilile selle kohta SMS. Selline teenus osutus noorte seas väga populaarseks – aasta lõpuks koguti 35 000 klienti. Ostmise hetkel oli Rate.ee-l kokku 360 000 klienti.

Edaspidi on plaanis Rate.ee ja Ratemobiili integreeritust veelgi suurendada ja ühiseid teenuseid edasi arendada.



› MOBIILIGA SAAB TELESAAATEID VAADATA ›

Tänu 3,5G võrgule saab mobiiliga vaadata aktuaalseid telesaateid ning surfata internetis sama kiiresti või kiireminigi kui püsiühendusega arvutis.

EMT ESINDUSED KESKENDUB LAIALE TOOTEVALIKULE

EMT Esindused AS-i eesmärgiks on pakkuda klientidele võimalikult laia valikut mobiilseid multimeediaseadmeid. Veel paar aastat tagasi peamiselt mobiiltelefonide müügile keskendunud EMT Esinduste kauplustest võib täna osta ka sülearvuteid, mp3-mängijaid, digitaalseid fotoaparaate ning nende lisavarustust. Möödunud aastal lisandusid tootevalikusse videokaamerad ja mobiiltelefonidele mõeldud viirustõrjeprogrammid F-Secure Mobile Anti-Virus.

Esimesena Eestis tõi EMT turule teenuse MinuToon, mis võimaldab klientidel valida mobiiltelefoni kutsetooniks oma lemmikmuusika või loodusheli. Valitud tooni ei mängita aga ette mitte mobiiltelefoni omanikule, vaid sissehelistajale. Lisaks eraisikutele on see atraktiivne ka ettevõtetele, kes saavad telefonide kutsetooniks panna oma firma tunnusmuusika või reklaami.

MicroLinki ahvatlevad keerulised lahendused

Möödunud aasta suurimad muutused MicroLinkis olid tingitud ühinemisest Eesti Telekomiga 2005. aasta lõpus. IT-s suunati põhitähelepanu suurte ja võimsate tarkvaralahenduste rakendamisele. Samuti alustati teenuspakettide väljatöötamist koostöös Elioni ja EMT-ga.

KUIGI AS-I MICROLINK EESTI ühinemine Eesti Telekomiga toimus juba ülemöödunud aastal, avaldus selle mõju ettevõttele põhiliselt möödunud aastal. Tähelepanu keskmesse tõusis organisatsiooni restruktureerimine ning personali ja töökorralduse kohandamine uute vajadustega. Suurimaks ettevõtmiseks oli süsteemihaldusega seotud inimeste, tegevuste ja vahendite ületoomine Elion Ettevõtte AS-ist ning võrguteenustega seotu viimine Elioni.

MicroLinki jaoks oli Eesti Telekomiga ühinemine väga tähtis sündmus. Eesmärgiks oli saavutada tugevam turupositsioon ja mastaabi kasvuga kaasnev suurem kasumlikkus. Samuti loodab MicroLink luua tugevama põhja tulevasteks laienemisteks nii infotehnoloogia- ja kommunikatsioonialaste terviklahenduste kui ka ainult IT-teenuste osas.

LAHENDUSED, MIS ÜHENDAVID TUHANDEID KASUTAJAJAID

Tugeva IT-firmana on MicroLink sõlminud partnerluslepingud mitmete rahvusvaheliste äri- ja majandustarkvarafirmadega, tutvustades ja müües Eestis nende tooteid.

Mullu alustas MicroLink infohalduslahenduse OpenText Livelinki – mida võib pidada selle valdkonna Mercedeseks – rakendamist Elion Ettevõtte AS-is ja AS-is EMT. Kahes firmas on kokku 2150 kasutajat, nii et tegemist on Tartu Ülikooli järel suuruselt teise Livelinki kasutajaskonnaga Eestis. Aga seda lahendust kasutab ka näiteks meie vabariigi keskpang – nõudlik ning ülimalt korrektsust nõudev organisatsioon. OpenText Livelinki lahendus võimaldab Elionil ja EMT-l luua elektroonilise teabe haldamise keskkonna, mis aitab parandada dokumentidega seotud töökorraldust organisatsioonis. Samuti tõhustada ettevõtetevahelist infovahetust.

2006. aasta sügisel töi MicroLink turule ka spetsiaalselt avalikule sektorile suunatud OpenText Livelinki platvormil põhineva dokumendihalduslahenduse. See sisaldab digiallkirjastamist, dokumendi avalikustamist ja teisi lisamooduleid, samuti universaalset liidest, mille abil on võimalik tarkvara integreerida majandustarkvarade ja muude infosüsteemidega. Lahendusel on eestikeelne tugi.



› IT JA TELEKOMMUNIKATSIOON ON ÜHINENUD ›

MicroLink hakkas mullu siduma äriklientidele mõeldud teenuseid Elioni ja EMT kommunikatsioonilahendustega.

MICROLINK VALLUTAS MINISTEERIUMIDE SÜDAME

Mullu septembriks viis MicroLink Eesti Haigekassa ravikindlustatute registri üle SAP- tarkvaralahenduse platvormile. SAP on maailma majandustarkvaraturu gigant, mis seob edukalt ühtseks süsteemiks kümnetest tuhandetest allikatest tulevad andmed. Kõiki Eesti raviasutusi ühendaval Haigekassal, mis saab ainuüksi ravikindlustuse kontrolli päringuid aastas ligi 17 miljonit, kergendab SAP andmete elektroonilist töötlemist ning aitab tagada vastavust andmekaitseuuetele. Süsteem hõlmab ravikindlustatute ja perearstide nimistute haldust ja Euroopa ravikindlustuskaardiga seonduvat, väga tähtis osa on ka aruandlusel. Järgmise etapi suurima uuendusena plaanitakse uuele platvormile üle viia ka rahaliste hüvitiste menetlemine. See on esimene omataoline lahendus maailmas.

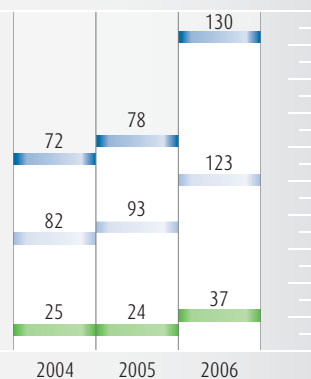
Koostöös rahandusministeeriumiga alustati majandustarkvara SAP rakendamist ka Eesti justiitsministeeriumis, põllumajandusministeeriumis ja sotsiaalministeeriumis. 2001. aastal alustati SAP-i juurutamist kahes rahandusministeeriumi osakonnas. Nüüdseks kasutatakse seda aga terves rahandusministeeriumi haldusalas (sh maksu- ja tolliametis) ning mitmetes teistes ministeeriumides. Täna on MicroLinkil Eestis suurim ja kogeuim meeskond





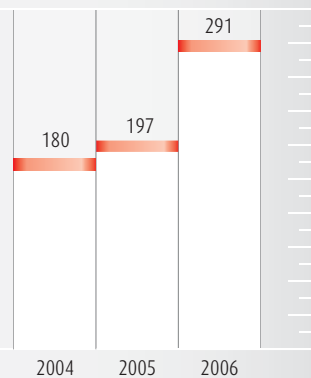
MicroLinki teenused

MicroLinki IT-püsitenuste müük kasvab üha kiiremini. Võrreldes 2005. aastaga kasvab see ligi veerandiku.



The sales turnover for various MicroLink products and services in 2004 - 2006 (millions of EEK)

- IT products
- Regular IT services
- Project-based IT services



MicroLink operating revenues in 2004 - 2006 (millions of EEK)

SAP-i juurutamises. 2006. aastal hõivas MicroLink Eestis esimese koha ka teise väga laialdaselt kasutatava majandustarkvara, Axapta turul.

Mullu kevadel valmis MicroLinkis dokumendihaldustarkvara Postipoiss uus versioon (4.0), mille abil saavad ametiasutused elektrooniliselt dokumente vahetada. Postipoisile lisandus täielik digitaalalkirja tugi, elektroonilised dokumendimallid ning rida väiksemaid täiendusi. Sügisel valmisid moodulid Postipoisi ühendamiseks dokumendivahetuskeskusega ning arhiivimoodul, mis võimaldab süsteemi kogunenud dokumente arhiivi kandmiseks ette valmistada.

IT SÜSTEEMIHALDUSE TURG KASVAB JÕUDSALT

Süsteemihalduse osakond, mis oli juba enne Elioniga ühinemist MicroLinki suurim, osutab serverite ja arvutitöökohtadega seotud teenuseid ettevõtetele ja haldab nende IT-infrastruktuure. Kuna MicroLink on üha rohkem suunatud peale professionaalse IT-teenuse pakkumise ka teenindusele, pälvib süsteemihaldus palju tähelepanu. Tänu väga suurele meeskonnale ja ressurssidele on MicroLinkil võimalik oma klientidele pakkuda senisest mitmekesisemat tooteportfelli ja kogemustepagasit. Hinnanguliselt kasvab süsteemihalduse turg lähiaastatel 15-20%.

Süsteemihalduse edasiseks laiendamiseks ostis MicroLink möödunud aasta esimesel poolel arvutitöökohtade halduse osakonnad firmadelt AS Helmes ja OÜ Osmar AA.

Süsteemi- ja arvutitöökohtade halduses hakati möödunud aastal suuremat rõhku pöörama äriklientide IT-haldusega seotud teenuspakettide väljatöötamisele, mille hulka kuulub ka nende sidumine Elioni ja EMT kommunikatsioonilahendustega. Esimesed teenused olid Arvuti Varukoopia ning E-posti ja grupitöö lahendus. Esimene tähendab firma andmete automaatset varundamist ja vajadusel taastamist MicroLinki poolt. Teine võimaldab aga ettevõttel E-kirju hallata ning aega ja ressursse elektrooniliselt juhtida.

2007. aasta jaanuaris lõppes ka 2006. aastal alanud MicroLinki ja Tallinna Haridusameti koostöös valminud pilootprojekt, mille eesmärgiks oli vähendada Tallinna haridusasutuste IT-halduskulusid, tagada legaalse tarkvara kasutamine ja pakkuda IT-tuge aineõpetajatele ja kooli infojuhtidele. Projektis osalenud koolid (kokku 750 arvutikohaga) liideti ühtsesse IT-süsteemi, mida haldab MicroLink ning mis sisaldab ka Helpdeski teenust.

Novembris täitus MicroLinki Service Deskil 150 000 Support Requesti piir. Support Requestid on MicroLinki klientide pöördumised Helpdeski poole seoses mõne probleemi või küsimusega, mis suunatakse lahendamiseks Service Deski.

MicroLinki pakutavad tarkvarad ja platvormid

> Baastarkvarad:

Microsoft, Oracle, Progress, Solaris, Check Point, Nokia, Symantec.

> IT-rakenduste tarkvarad:

majandustarkvarad SAP ja Microsoft Dynamix AX, dokumendihaldustarkvarad Postipoiss, DocLogix ja OpenText Livelink, süsteemide ja võrkude juhtimistarkvara HP OpenView ning varunduslahendused Veritas Software'ilt.

> Tehnilised platvormid:

Sun Microsystems, Hitachi Data Systems, IBM, Hewlett-Packard, ML Arvutid, Tandberg, Cisco, ADIC.

ITIL – RIIULITÄIS RAAMATUID IT-FIRMAS

Möödunud aastal alustas MicroLink IT-konsultatsiooniteenuse pakkumist. Selleks kasutatakse ITIL-i (IT Infrastructure Library), mis on sõna otseses mõttes riulitäis tavalisi raamatuid, kuhu on talletatud IT-teenuste halduse parim praktika. MicroLink pakub oma klientidele ITIL-il põhinevat protsesside mudelit, koolitust ja konsultatsiooni. Kui koolitus käsitleb teemat üldteoreetiliselt, siis konsultatsioonid on praktilisemad. Klientidel on võimalik leida sobivaim viis ITIL-i rakendamiseks oma firmas ja saada abi uuenemise läbiviimisel.

Lähiaja väljakutseks on MicroLinkile IT-teenuste turu ja teenusmahtude kasvatamine ettevõtete osas. Finantseesmärgiks on aga kasvatada nii MicroLinki käibemahtu kui ka kasumlikkust. Arvestades teenusmahu kiiret kasvu, on muutunud väga tähtsaks infrastruktuuri laiendamine (nt andmekeskuste loomine) ning kvalifitseeritud töötajate värbamine ja arendamine.

Arvestades ühelt poolt äritegevuse globaliseerumist ja teisalt Eestis tegutsevate ettevõtete rahvusvahelise mõõtme suurenemist, tuleb MicroLinkil arendada tegevust Baltikumis ning leida võimalused teenuste osutamiseks ka Põhjamaades, eelkõige Soomes ja Rootsis. Olulisemad sammud on koostöökokkulepete sõlmimine teiste TeliaSonera grupi ettevõtetega ning sobivate ülevõtmiskandidaatide leidmine.

2005. aastaga võrreldes kasvas MicroLinkis kaubamüük 66% ning teenuste käibekasv oli 27%. MicroLink investeeris 45,3 miljonit krooni, millest suurem osa kulus teenuste osutamiseks vajaliku infrastruktuuri laiendamisele.

Eesti Telekom toetab meie oma Broadway sündi

2006. aastal toodi lavalaudadele noortemuusikal "Romeo ja Julia", mida tegijad peavad Broadway tasemel lavastuseks. Sõnad kirjutas muusikalile Jaagup Kreem, Eesti kultusbändi Terminaator solist. Muusikali nimilugu "Romeo ja Julia" pälvis aga Hele Kõre ja Kristjan Kasearu esituses 2007. aasta Eurovisiooni Eesti eelvoorus II koha.

ETENDUSE TÕI LAVALE NOORSOOTEATER, sellele viisi seadsid Elmar Liitmaa ja Jaagup Kreem. Tänu suurele publikumemale esitatakse seda ka tänava suvel. Elion Ettevõtted AS on etenduse "Romeo ja Julia" peasponsor.

Küllap pole Eestimaal inimest, kes ei oleks kuulnud Jazzkaarest – igakevadisest džässifestivalist, millega koos kaob lumi ja saabub kevad. Tegemist on ainulaadse üritusega meie kultuuri- ja maastikul, mis meelitanud lavalaudadele sellised džässimaailma Schwarzeneggerid nagu USA diiva Dianne Reeves kitarristidega, norra saksofonist Jan Garbarek ansambliga, legendaarne Eddie Henderson ansambliga Mr Gone jt. Elion toetab alates 2005. aastast Jazzkaart, Jõulujazzi ning teisigi selle egiidi all korraldatavaid kontserte nii Tallinnas kui teistes linnades.

ELIONI EMADEPÄEVA-PIDUSTUSTEST ON SAANUD TRADITSIOON

Elioni lemmikute hulgas on juba viiendat aastat tasuta emadepäeva-pidustuse korraldamine Raekoja platsil. Rahvapeost "Kingi emale üks kena päev" on saanud tõeline traditsioon.

Eesti Vene Teater on ainus sinne venekeelsele elanikkonnale mõeldud teater, mille juured peituvad 1948. aastal. Mõõdunud aastal trupiga liitunud Eesti päritolu Moskva Akadeemilise Kunstiteatri stuudiokooli noored lõpetajad on Eesti teatriellu toonud värskendust. Nad on nimelt pöörõhu pannud väljendustäpsusele, mis paneb üldise tõlgendumüra ajastul vaataja uskuma, et suurem hulk energiat on veel eetrisse paiskamata. Elion on Vene Teatrit toetanud juba kolm hooaega.



- ↑ Heategevusüritusega "Eestimaa uhkus" tõstetakse esile vapraid ja tublisid eestimaalasi, kes on heade tegudega silma paistnud. Üritus lõppes piduliku tseremooniaga Tallinna Reaalkooli aulas.
- Juba viiendat aastat korraldatav emadepäeva kontsert "Kingi emale üks kena päev" on saanud juba traditsiooniks, millest võtavad osa tuhanded inimesed. Kontsert toimub Raekoja platsil.





↑ Peale rahvusliku laulu- ja tantsupeo ning KUMU on Eesti uhkuseks vaieldamatult ka meie talisportlane Kristina Šmigun, kes tõi Torino olümpiamängudelt koju kaks kuldmedalit.



↑ Noorsooteater tõi 2006. aasta suvel lavale moderne, hoogsa ja noortepärase muusikaliversiooni aegumast armastusloost "Romeo ja Julia".

EMT toetab jätkuvalt Eesti Rahvusoperit Estonia, kes tähistas mullu oma 100 aasta juubelit, ja Lõuna-Eesti kultuuri tugisamast, teatrit Vanemuine. Eelmine aasta pühendati Eesti teatri 100. aastapäevale, nii et teatrielu püsis kõik kaksteist kuud avalikkuse erilise tähelepanu all.

Heategevusüritustest väärib märkimist teist aastat järjest korraldatav projekt "Eestimaa uhkus". See on sündinud Elioni ja eratelekanali TV3 koostöös ja selle eesmärgiks on esile tõsta vapraid ja tublisid eestimaalasi, kes on oma heategudega silma paistnud või koguni kellegi elu päästnud. Üritus lõppes autasustamistseremooniaga, mille otseülekannet jälgisid telerist tuhanded eestimaalased.

EMT on neli aastat korraldanud ka heategevuskampaaniat "Tee head ja heategu tuleb Sinu juurde tagasi!" Projekti "Joulukalender 2006" raames said EMT kliendid saata lühisõnumeid märksõnaga selle kohta, kellele nad etteantud nimekirjast raha annetada soovivad. Sõnumi hind oli kolm krooni ning kampaania käigus koguti 1,3 miljonit krooni. Annetuse saajateks olid Tallinna loomaaed, raiasutused ning ravimatut haigust põdevad lapsed.

EESTI NOORED SPORTLASED ANNAVAD PALJU LOOTUST

Peale rahvusliku laulu- ja tantsupeo ning kunstimuuseumi KUMU kuuluvad Eesti rahvusliku uhkuse hulka vaieldamatult ka meie talisportlased Kristina Šmigun ja Andrus Veerpalu, kes tõid Torino olümpiamängudelt koju kokku kolm kuldmedalit. Oma panuse külma talve poolest tuntud Eesti suusalootuste arengusse on Eesti Suusaliidu sponseerimise kaudu andnud mitmendat aastat ka EMT.

Samuti on firma oma nime andnud meie rahvaspordi talvisele suurüritusele, suusamaratonide sarjale EMT Estoloppet. Sel moel on tagatud suusaspordi lai kandepind ning loodud hea baas, millelt saaksid sündida uued tipud.

Aga ega meie kergejõustiklasedki papist ole. Möödunud aasta kangelaseks sai meie noor vägilasekasvu kettaheitja Gerd Kanter, kes võitis EM-il Göteborgis hõbemedali. Kolmanda koha sai Aleksander Tammert. Maailma tipp-kümnevõistlejaid, võib-olla Erki Noole mantlipärijaid, oodatakse kümnevõistlejatest Kristjan Rahnust ja Mikk Pahapillist. Pekingis toimunud juunioride MM-lt tõid meie noored mullu neli kuldmedalit: Marek Niit 200 meetri jooksus, Kaire Leibak kolmikhüppes ning Margus Hunt kettaheitte maailmarekordi. Elion on Eesti Kergejõustiku Liidu peاسponsor ja ta on toetanud meie kergejõustiku arengut juba pikka aega. Samuti on Elion logosponsoriks lastele ja noortele suunatud kergejõustikuvõistlustele TV10 Olümpiastarti.

Nii EMT kui Elion on Eesti Olümpiakomitee pikaajalised toetajad. Elion toetab lisaks veel Eesti Võrkpalli Liitu, olles Elioni rahvaliiga nimesponsor, ning Eesti Jalgratturite Liitu, olles ühtlasi Elion Estonian Cup-i peاسponsoriks.

Kõrgkoolidest teevad Elion ja EMT koostööd Tartu Ülikooli, Tallinna Tehnikakõrgkooli, Estonian Business Schooli ning IT-kolledžiga. Tähtsaimaks eesmärgiks selles vallas on muuta IT- ja telekommunikatsioonierialad gümnaasiumilõpetajate seas populaarsemaks ja tagada noorte spetsialistide juurdekasv. Oluliseks peetakse ka tähelepanu pööramist ärksa vaimuga tudengitele, mitte ainult neile, kel parimad hindend.

2006. aasta võtmesõna – personalihoidmine

MicroLinki töötajate arvu suur kasv Elioniga ühinemise järel esitas firma juhtidele suure väljakutse – kuidas sulandada uued töötajad firmakultuuri ja tagada teenuse kvaliteet. Elioni põhitähelepanu oli suunatud firmasisesele edutamisele ja koolitustele. EMT koondas enda alla kõigi tütarettevõtete tugiüksused.

SUURIMAD MUUDATUSED EESTI TELEKOMI GRUPI

personalis toimusid seoses MicroLink Eesti AS-i ja Elioni Ettevõtte AS-i IT-teenuste valdkondade ühinemisega 2005. aasta lõpus. MicroLinkis viidi läbi suured ümberkorraldused nii organisatsiooni kui personali struktuuris. Ühinemisega tulid Elionist MicroLinki serveriteenuste, arvutitöökohtade hoolduse, helpdeski ja müügitoe osakondadesse 69 töötajat. MicroLinkist Elioni läks aga 14 võrguteenuste spetsialisti.

Kvalifitseeritud personali hoidmine ja motiveerimine taolises ümberkorraldustelaines oli suur väljakutse mõlema firma juhtidele – töötajaid tuli harjutada uue keskkonna ja organisatsioonikultuuri, samuti uute tööpõhimõtete ja kolleegidega. Arve vaadates võib öelda, et mõlema firma juhid said oma ülesandega hästi hakkama, sest töötajate lahkumise protsent keskmise töötajate arvuga võrreldes püsis 2006. aastal kahe eelnenud aasta näitudega samal tasemel. Personali voolavus püsis MicroLinkis 12% ning Elionis 7,7% piirimaal, mis on praeguses tööjõuturu situatsioonis normaalne.

ALUSTATI UUTE TÖÖTAJATE PERSONAALSE JUHENDAMISEGA

Personali arendamisel peavad Eesti Telekom grupi ettevõtte oluliseks pakkuda töötajatele võimalust firma sees huvitavat tööd teha – kas liikuda samas valdkonnas erinevate ametikohtade vahel, saades spetsialistist tippspetsialistikks või juhiks või vahetades hoopis tegevusvaldkonda. Samuti on soodustatud ettevõtetevaheline liikumine.

Kompetentsete ja pühendunud töötajate hoidmiseks korraldatakse Eesti Telekom grupis nii firmasiseseid kui ka -väliseid koolitusi. Lisaks alustati mullu EMT gruppi kuuluvas EMT Esindused AS-is uute töötajate personaalse juhendamise, mille eesmärgiks on tagada klienditeenindaja väljaõppeperioodi tulemuslikkus ja ühtlustada sellega teeninduskvaliteeti. Koostöös Elioniga korraldatavad

täiendkoolitused kindlustavad aga järjepideva teeninduskvaliteedi tõstmise ning on ka osa töötajate motivatsioonisüsteemist.

Elioni grupi ettevõtetega liitub igal aastal umbes 200 uut töötajat, mullu oli see arv veel suurem. Uute inimeste sisseelamise lihtsustamiseks korraldab Elion spetsiaalseid koolitusi. Mullu osales iga Elioni töötaja keskmiselt 6,5 koolituspäeval. 44% kõigist koolitustest olid sisekoolitused, mille läbiviijateks olid Elioni enda töötajad. IT- ja telekommunikatsioonialase õppe toetamiseks kompenseerib Elion oma töötajate õppemaksu ja aitab osaliselt tasuda õppelaenu.

MicroLinkiski korraldati mullu tavapärasest rohkem meeskonnatöö koolitusi, mille eesmärgiks oli lihtsustada uute töötajate ettevõttesse sisseelamist. Kuna tipp- ja keskastmejuhtide arv kasvas, läbisid uued juhid juhtimiskoolituse.

EMT GRUPI TUGIÜKSUSED KOONDATI EMAETTEVÕTTESSE

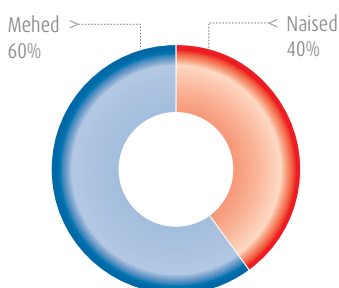
EMT grupis toimus mullu AS-i EMT tütarfirmade tugiüksuste (personal, raamatupidamine, haldus) koondamine emaettevõttesse, mis tagab ühtse professionaalse lähenemise EMT grupi ettevõtete personalile

Samuti uuendati EMT grupis möödunud aastal töötajate kvalifikatsiooni hindamiseks ja tõstmiseks mõeldud atesteerimissüsteemi ning uutele töötajatele mõeldud koolitusi. Usaldusliku keskkonna loomiseks võimaldatakse töötajatel sõltuvalt tema ametikohast töötada kodus või paindliku tööajaga. Üle vaadati ettevõtte motivatsioonisüsteemi, teadustati seda töötajatele ning üheskoos töötati välja uus soodustuste süsteem. Uute soodustuste keskmis on soov pöörata lisaks töötajale tähelepanu ka tema perekonnale. Ettevõtte võtmeisikutele loodi täiendav tervisekontrollisüsteem.

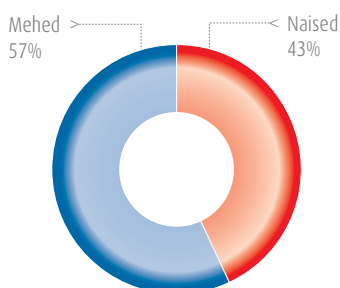
MicroLinkis ühtlustati töötajate soodustuste süsteem teiste Eesti Telekom grupi ettevõtetega, üldisteks lemmikuteks said lisandu-

Elion Ettevõtted

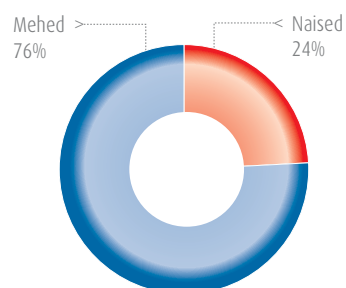
Naiste ja meeste osakaal
Keskmine vanus: 40 aastat

**Elion Esindus**

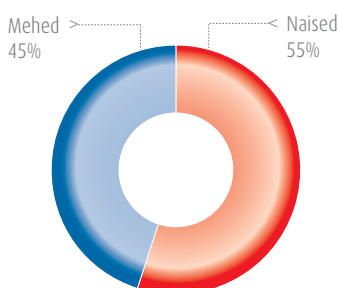
Naiste ja meeste osakaal
Keskmine vanus: 28 aastat

**Microlink Eesti**

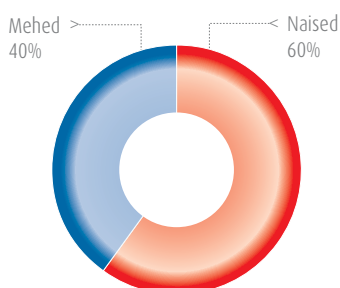
Naiste ja meeste osakaal
Keskmine vanus: 32 aastat

**EMT**

Keskmine vanus: 35 aastat
Naiste ja meeste osakaal

**EMT Esindused**

Keskmine vanus: 28 aastat
Naiste ja meeste osakaal



nud jõulupuhkus ja võimalus Elioni Spordiklubis treeningutel käia. Samuti võeti MicroLinkis kasutusele Elionis ja EMT-s kasutatav personalitarkvara Virosoft. Ühtne tarkvara võimaldab MicroLinki töötajate andmed liita Elioni infosüsteemidega, luua ligipääs erinevatele andmebaasidele ja siseveebile. Lisaks saab ühtse tarkvara abil kergemini võrrelda Eesti Telekomis grupi ettevõtete töötajate andmeid ja teha statistilisi analüüse.

ELION EHITAB KOOLIDESSE LABOREID

Suurt tähelepanu pööravad Eesti Telekomis grupi ettevõtted järelkasvu kindlustamisele. Eelmisel aastal osaleti kõigil Eesti suurematel noortel mõeldud messidel: „Võti tulevikku“ ja „Teeviit“ (Tallinn), „Intellektika“ (Tartu), „Töölaad“ (Rapla). Samuti korraldati telekommunikatsioonialane infopäev abiturientidele. Messidel an-

takse noortele endast teada kui atraktiivsest tööandjast. Koostöös Infotehnoloogia- ja telekommunikatsiooni liiduga propageeritakse inseneriharidust. Kuigi mullu valitses Eestis kvalifitseeritud tööjõupuudus, on Eesti Telekomis grupi ettevõtted noorte seas tööandajana väga hinnatud.

Haridusasutustest on Eesti Telekomis grupi ettevõtete koostööpartneriteks järgmised koolid: Tartu Ülikool, Tallinna Tehnikaülikool, IT-Kolledž, Kehtna Majandus- ja Tehnoloogiakool, Pärnu Saksa Tehnoloogiakool, Tartu Kutsehariduskeskus, Pärnu Kutsehariduskeskus, Tallinna Polütehnikum ja Astangu Rehabilitatsioonikeskus. 2007. aasta esimesel poolel plaanib Elion luua laborid Kehtna kutsekooli, Pärnu Saksa Tehnoloogikooli ja Tallinna Polütehnikumi. Elioni baaskoolituse programmi järgi koolitatakse õppejõudude, samuti käiakse loenguid andmas mitmetes haridusasutustes.

Eesti Telekom hiilgas tugeva käibe kasvuga

Tegevusaruanne

KASUM

Mobiilside tõi ligi 40% grupivälisest käibest

Eesti Telekom grupi 2006. aasta konsolideeritud müügitulud ulatusid 5768 miljoni kroonini, kasvades 2005. aastaga võrreldes 12% (2005 – 5159 miljonit krooni).

Mobiilside arvele langes ligi 40% grupivälise käibe kasvust. Mobiilside valdkonnas tegutseva EMT grupi 2006. aasta müügitulud olid 3502 miljonit krooni, kasvades 2005. aastaga võrreldes 14%. EMT grupi põhitegevuse tulud väljastpoolt Eesti Telekom grupi kasvasid 10% ja grupi kaubandusega tegelevate tütarettevõtjate tulud 15%.

Mobiilvaldkonna põhitegevuse tulude kasv lõppenud aastal oli eelkõige seotud kõneminutite arvu kasvuga. EMT võrgust algatatud kõneminutite arv kasvas 2006. aastal võrreldes sellele eelnenud aastaga ligikaudu 20%. Suurema kõneminutite arvu tingis nii kõneteenuste kasutajate arvu kasv kui ka aktiivsem teenuste kasutamine kliendi kohta keskmiselt.

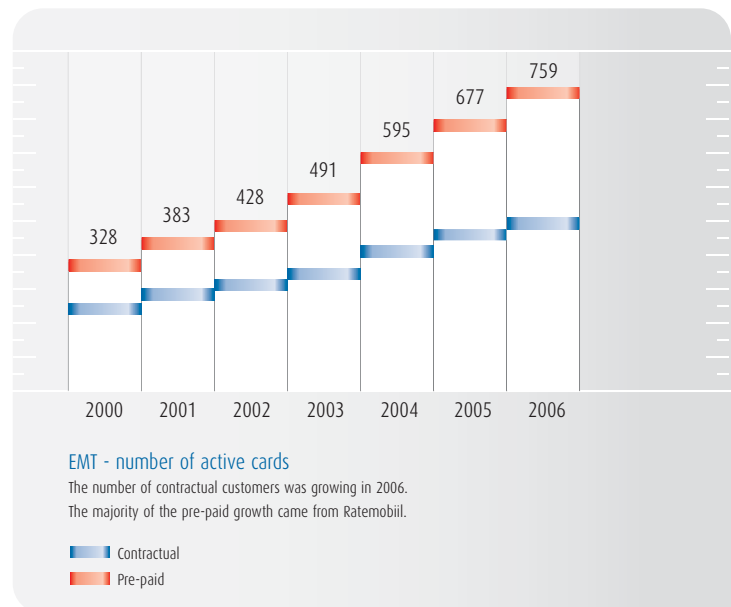
2006. aasta 31. detsembri seisuga oli EMT-l 759 tuhat aktiivset SIM-kaarti, mis on 82 tuhande võrra enam kui 2005. aasta lõppedes (31. detsember 2005 – 677 tuhat). Ettevõtja säilitas ka 2006. aastal oma 47%-lise turuosa.

EMT lepinguliste klientide arvu kasv püsis läbi 2006. aasta stabiilsena. Kui aastat alustati 406 tuhande aktiivse SIM-kaardiga, siis aasta jooksul kasvas kaartide arv 27 tuhande võrra ning 2006. aasta lõppes juba 433 tuhande lepingulise SIM-kaardiga.

Ettemaksega kaartide turg oli 2006. aasta algul passiivne ning esimene poolaasta lõppes aktiivsete SIM-kaartide arvu kahane misega. Suve teisel poolel aga trend muutus ning ettemaksega kaartide arv hakkas taas kasvama. 2006. aastal tervikuna kasvas ettemaksega kaartide arv 55 tuhande võrra, ulatudes 31. detsembri 2006. aasta seisuga 326 tuhandeni (31. detsember 2005 – 271 tuhat).

Ratemobiil avas tee uute klientideni

Põhiosa ettemaksega kaartide arvu kasvust langes 2006. aasta uustulnuka Ratemobiili arvele. 2006. aasta aprillis omandas AS EMT enamusosaluse Serenda Invest OÜ-s, millele kuulub kaubamärk Rate ning mis haldab internetisuhtluskeskkonda Rate.ee. Juba sama aasta suvel tuli AS EMT välja spetsiaalse Rate.ee kasutajatele suunatud mobiilipaketiga Ratemobiil, mis oli aasta lõpuks kogunud 35 tuhat kasutajat. Ettemaksega kaartide arvu kiire kasv



aasta teisel poolel suurendas ka nende osakaalu EMT aktiivsete kaartide koguarvus. Kui 2005. aasta lõpus moodustasid ettemaksega kaardid 40% kaartide koguarvust, siis 2006. aasta lõpuks oli nende osakaal tõusnud 43%-ni.

Ühes kliendibaasiga kasvas aastaga ka kasutatud kõneminutite arv kliendi kohta. Mullu algatati EMT võrgust kliendi kohta üle 5% rohkem minuteid kui ülemöödunud aastal. Kliendibaasi ja kõneminutite arvu kasv kompenseerisid ka 2006. aastal jätkunud minutitariifiid languse, ning kõneteenustest teenitud tulud (sh fikseeritud kuutasu eest teatud hulka kõneminuteid võimaldavate pakettide kuutasud) kasvasid 2005. aastaga võrreldes ligi 7%.

EMT võrgust algatatud kõneminutitega ligilähedaselt samas tempos kasvas ka EMT võrku lõpetatud kõneminutite arv. Sideamet nimetas 2006. aastal kõik mobiilivõrku opereerivad ettevõtjad märkimisväärse turujõuga ettevõtjateks oma mobiiltelefoni võrgus häälkõne lõpetamise turul. Sellega seoses nõudis sideamet neilt ka lõpetamise tasumäärade langetamist 2.50 kroonilt 2.05 kroonile minuti kohta alates 1. juulist 2006. aastal. Kuna aga Elisa Mobiilside teenused AS ja Tele2 Eesti AS on sideameti otsuse kohtus vaidlustanud, püsisid kõigi mobiilivõrkude termineerimistasud

2006. aasta vältel muutumatuna 2.50 krooni tasemel ja EMT võrku lõpetatud kõneminutite arvu kasvuga kaasnes samas tempos sidumistasudest teenitavate tulude kasv.

Lisaks kõneteenustele kasvasid 2006. aasta jooksul kiiresti ka muude mobiiliteenuste mahud. Klientide saadetud SMS-ide arv kasvas ligi 60%. MMS-ide arv kasvas üle 30%. Üheks soodustavaks teguriks oli kindlasti Ratemobiil, sest just noored on sõnumiteenuste kõige aktiivsemad kasutajad. Kuna mitmete pakettide, sh ka Ratemobiili kasutajad said mullu mitmete kampaaniate raames tasuta sõnumeid saata, siis jäi sõnumitest teenitud tulude kasv sõnumite arvu kasvust aeglasemaks, ulatudes siiski 13%-ni.

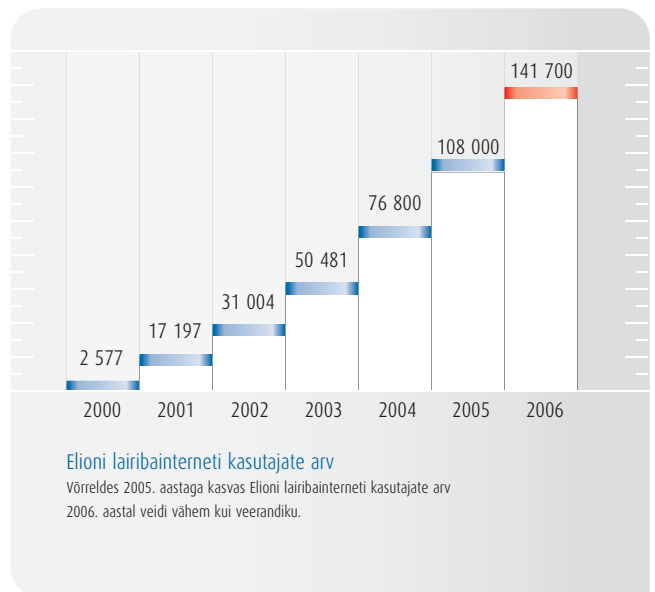
2006. aastal kasvas mobiilse andmeside kasutajate arv ligi 1%. Detsembrikuu lõpuks oli EMT mobiilsel andmesidel 110 tuhat kasutajat (31. detsember 2005 – 103 tuhat). Kuna ka mobiilse andmeside kasutamise aktiivsus kasvas, siis oli sellest valdkonnast teenitavate tulude kasv klientide arvu kasvust tunduvalt kiirem.

AS EMT teenis 2006. aastal igakuise kliendi kohta tulu keskmiselt 332 krooni, mis on 1,4% vähem kui 2005. aastal (2005 – 337 krooni).

Ka fikseeritud side kasvatas käivet

Fikseeritud side panus Eesti Telekomis grupi 2006. aasta käibe kasvu oli mobiilsidega pea võrdne. Seejuures kasvasid nii uuest, IT-teenuste valdkonnast kui ka traditsioonilistest telekommunikatsiooniteenustest teenitud tulud. Eesti Telekomis grupi fikseeritud side valdkonnas tegutsevate tütarettevõtjate, Elioni grupi 2006. aasta käibe kasvas 13%, ulatudes 2930 miljoni kroonini (2005 – 2585 miljonit krooni). Elioni grupi põhitegevuse tulud väljastpoolt Eesti Telekomis gruppi kasvasid 12% ning jaekaubandusest teenitavad tulud 25%.

Elioni grupi põhitegevuse valdkondadest näitasid 2006. aastal kõige kiiremat kasvu tulud komplekslahenduste kuutasudest. Võrreldes 2005. aastaga on selle kategooria tulud kasvanud ligi 70%. Kasvu taga on komplekslahenduste suur populaarsus klientide hulgas. Kui kaksiklahendust (interneti- ja lauatelefoniühendust) oli Elion oma klientidele pakunud juba alates 2004. aastast, siis 2006. aasta aprillis tuldi välja kolmiklahendusega, kus kuni 12 Mb/sek allalaadimiskiirusega internetile ja kõnesidele lisandus veel kvaliteetse digitaalse telepildi pakkumine üle püsühenduse võrgu. Kui esmalt oli teenus kättesaadav vaid Tallinnas ja selle lähimbruses, siis aasta lõpuks oli leviala laienenud kõikidesse Eesti



linnadesse ning umbes 100-sse suuremasse asulasse. Lisaks kolmiklahenduse kuutasus sisalduvale põhipaketile saavad kliendid alates 2006. aasta juunikuust tellida lisatasu eest teemapakette.

DigiTV klientide arv kasvas üle 30 korra

Novembrikuus demonstreeriti Tallinna digiExpo messil külastajatele esmakordselt kaugvideolaenutust, mis võimaldab kasutajal filme ja saateid tellida otse telierkraanilt. 2007. aasta veebruariks peaks olema DigiTV klientide arv jõudnud nii Eesti kui ka Baltimaade esimene HD-telekanal, voo HD. Kõigi nende huvitavate pakumiste toel kasvas Elioni DigiTV klientide arv mullu üle 30 korra, ulatudes aasta lõpuks enam kui 28 tuhandeni (31. detsember 2005 – 918).

Osaliselt on komplekslahenduste tulude kasv tulnud paraku eraldi seisvate ühendusteenuste tulude arvelt. Nii kasvas 2006. aastal rekordiliselt ka Elioni interneti püsühenduste arv, jõudes aasta lõpuks 143 tuhandeni (31. detsember 2005 – 108 tuhat).

Interneti püsühenduste lisandumisele on kaasa aidanud turu areng tervikuna. Elion on aktiivselt osalenud riiklikus maapiirkondade internetiseerimise sihtprojektis „Külatel 3”, mille eesmärgiks on püsühenduste kättesaadavuse parandamine hajaasustusega

maapiirkondades. Programmi tulemusel peaks internet maapiirkondades muutuma sama kättesaadavaks nagu tiheasustusega piirkondades. Projekti raames on Elion jõudnud lõpule esimeste maakondade internetiseerimisega. Möödunud aasta septembris alustas Elion Harjumaal ja Läänemaal traadita interneti pakkumist. Aasta lõpuks jõuti WiMAX-i võrgu väljaehitamise lõpule ka Raplamaal, Elvas ja Lääne-Virumaal, tööd jätkuvad Tartumaal.

Kasvanud on komplekslahenduste müük

Samas jätkus ka Eesti püsühenduste turu konsolideerumine. Nii omandas Elion 2006. aasta viimases kvartalis Norby Telecomi eraklientide teeninduse ärisuuna. Elioni turuosa eraisikute püsühenduste turul kasvas ligi 56%-ni. Kuna lõppenud aastal panustas Elion eelkõige komplekslahenduste pakkumisse, siis eraldi interneti püsühendustest teenitavad tulud vähenesid 2005. aastaga võrreldes 15%. Selle taga on lisaks komplekslahenduste populaarsusele ka madalama kuutasuga kortermaja interneti klientide osakaalu kasv kliendibaasis.

Pärast mitu aastat toimunud langust Elioni kõneliidest (st kõne- ja VoIP teenuste kasutajate) arv 2006. aasta jooksul veidi kasvas, ulatudes aasta lõpuks 464 tuhandeni (31. detsember 2005 – 459 tuhat). Kõneliidest langus peatus tänu ettevõtja aktiivsele tegevusele klientide hoidmisel ja uute klientide leidmisel. Erinevatele kliendisegmentidele on pakutud erinevaid, just nende vajadustele vastavaid lahendusi. Nii toimusid ka 2006. aastal hinnatundlikele klientidele suunatud säästupaketi kampaaniad. Uusi kõnesid kliente on lisandunud koos komplekslahenduste klientide arvu kasvuga, kuna telefoniühendus on nii kaksik- kui kolmikpaketi üks komponent. Kõneliidest arvu on kasvatanud ka Elioni VoIP-teenuse Hotifoni turuletulek 2006. aasta teises kvartalis. Võrreldes ülemöödunud aastaga langesid kõneside ühendustelt teenitavad kuutasud siiski 2006. aastal 14%. Põhjuseks oli madalama kuutasuga pakettide osakaalu kasv ühenduste hulgas.

200%-line kasv IT-valdkonnas

Teiseks oluliseks kasvualdkonnaks Elioni põhitegevuste hulgas oli 2006. aastal infotehnoloogia, kus 2006. aasta tulud ületasid 2005. aasta tulemust ligi 200%-liselt. IT-tulude kasvu mõjutas olulisel määral uute tütarettevõtjate AS-i MicroLink ja AS-i MicroLink Eesti omandamine Elion Ettevõtete poolt 2005. aasta 31. oktoobril ning nende tulude konsolideerimine 2005. aasta novembrikuust alates. Kui uute ettevõtjate lisandumisest tulenev mõju kõrvale jätta, siis oluks 2006. aasta IT tulude kasv 25%.

2006. aasta algul toimus MicroLinki ja Elioni IT- ja andmeside valdkondade ümberstruktureerimine, mille käigus IT-teenuste pakumine koondus MicroLink Eestisse ja andmeside valdkond Elion Ettevõtetele. Kahe ettevõtte koostööst tekkinud sünergia on kaasa aidanud Elioni grupi positsiooni tugevnemisele nii telekommunikatsiooni kui IT-teenuste pakkumisel, eelkõige äriklientide seg-

mendile. IT-püsienteenuste müük klientidele on kasvanud üle 35%, äriühenduste, konsultatsioonide ja projektide müük 13%.

Elioni grupi kõnetulud langesid mullu võrreldes 2005. aastaga 6%. Põhiosa tulude langusest tekkis kohalike kõnede arvelt, millelt teenitav tulu vähenes aastaga 23%. Kohalike kõnede tulude vähenemise taga on valdavalt tasuta kõneminutite võimaldamine mitmesuguste kõne- või komplekslahenduste kasutajatele, minutimahtude langus ja kliendisoodustuste aktiivsem ärakasutamine. Rahvusvahelistest kõnedest teenitavad tulud langesid 2005. aastaga võrreldes 13% ja lauatelefonidelt mobiilsidevõrku tehtud kõnede tulud 7%. Muud kõneside tulud, sh. sidumistasudelt ja kõnetransiidilt teenitud tulud, kasvasid aastaga 5%.

Elioni turuosa fikseeritud võrgus algatatud kõneminutitest oli 2006. aasta detsembris 83% (detsember 2005 – 85%). Turuosa kohalike kõnede minutitest oli 85% (detsember 2005 – 86%), rahvusvaheliste kõnede minutitest 65% (detsember 2005 – 66%), mobiiltelefonidele kulutatud minutitest 70% (detsember 2005 – 72%) ja sissehelistamismnutitest 97% (detsember 2005 – 97%).

Eesti Telekom grupi tulud telekommunikatsiooni ja IT-kaupade jae- ja hulgikaubandusest tervikuna kasvasid 2006. aastal 2005. aastaga võrreldes ligi 20%. Kasvu taga on nii sortimendi laienemine kui ka Eesti majanduse hea käekäik ning elanike ja ettevõtete ostujõu kasv.

Palgakasvu mõju tegevuskuludele jäi tagasihoidlikuks

Eesti Telekom grupi tegevuskulud kasvasid 2006. aastal 20% ulatuses 3621 miljoni kroonini (2005 – 3018 miljonit krooni).

EMT grupil oli 2006. aastal tegevuskuludid 2158 miljonit krooni, kasvasid aastaga 20% (2005 – 1792 miljonit krooni). Põhiosa ehk ligi 200 miljonit krooni täiendavatest tegevuskuludest oli seotud põhitegevusega. Tegevuskuludid lisandus seoses suuremate sidumisteenuste kuludega (tulenevalt teiste operaatorite võrkudesse tehtavate kõneminutite suuremast arvust) ja kasvanud roamingkuludega. Üldine tugev palgasurve Eesti majanduses avaldas mõju ka EMT-le – personalikulud kasvasid 2005. aastaga võrreldes 12%. Samas on personalikulude osakaal EMT kogukuludes suhteliselt tagasihoidlik. Kuna telekommunikatsiooni- ja IT-kaupade jae- ja hulgimüük on võrreldes põhitegevusega väga madala kasumlikkusega valdkonnad, siis kaasnes EMT grupi kaubanduse tulude kasvuga ka võrreldavas suuruses tegevuskulude kasv.

Elioni grupi tegevuskulud 2006. aastal olid 2100 miljonit krooni, kasvades aastaga 23% (2005 – 1716 miljonit krooni). Elioni grupi põhitegevuse kulude kasvu mõjutas kõige enam MicroLinki ja MicroLink Eesti konsolideerimine. 2006. aastal konsolideeriti MicroLinki ja MicroLink Eesti tegevuskuludid kogu aasta vältel, 2005. aastal aga vaid kahel viimasel kuul. Konsolideerimisele kuuluv MicroLinki tegevuskulude summa neljakordistus 2006. aastal.

Elioni grupi ja EMT grupi finantsnäitajate kokkuvõte

tuhandetes kroonides (EEK)	Elioni grupp		EMT grupp	
	2006	2005	2006	2005
Müügitulu	2 929 821	2 585 454	3 502 152	3 080 456
Müüdüd toodangu kulud	(1 738 143)	(1 525 757)	(2 154 274)	(1 911 471)
Brutokasum	1 191 678	1 059 697	1 347 878	1 168 985
Turustus-, üldhalduskulud ning uurimis- ja arendusväljaminekud	(666 097)	(573 889)	(248 181)	(247 253)
Muud äritulud ja ärikulud	45 608	9 152	2 001	(262)
Ärikasum	571 189	494 960	1 101 698	921 470
Finantstulud ja -kulud	9 090	15 868	13 132	9 017
Kasum enne tulumaksustamist	580 279	510 828	1 114 830	930 487
Dividendide tulumaks	(119 481)	(126 314)	(253 896)	(221 053)
Aruandeaasta puhaskasum	460 798	384 514	860 934	709 434
Emaettevõtja osalus kasumis	460 798	384 352	856 370	709 434
Vähemusosa osalus kasumis	0	162	4 564	0
Ärikasum enne kulumit	875 493	881 837	1 345 682	1 287 627
Kulum ja vara väärtuse langus	(304 304)	(386 877)	(243 984)	(399 157)
Põhivara	1 502 699	1 234 536	892 072	812 917
Käibevara	1 088 677	1 050 214	1 095 978	1 047 892
Varad kokku	2 591 376	2 284 750	1 988 050	1 860 809
Omakapital	1 948 551	1 887 759	1 564 169	1 552 765
Pikaajalised kohustused	3 390	1 231	31 215	9 612
Lühiajalised kohustused	639 435	395 760	392 666	298 432
Omakapital ja kohustused kokku	2 591 376	2 284 750	1 988 050	1 860 809
Äritegevuse rahavood	773 633	914 176	1 128 698	1 098 528
Investeeringustegevuse rahavood	(663 429)	(532 819)	(341 003)	(206 045)
Finantseerimistegevuse rahavood	(140 935)	(434 866)	(837 468)	(765 509)
Valuutakursi muutuste mõju	(639)	905	0	(181)
Raha ja raha ekvivalentide muutus kokku	(31 370)	(52 604)	(49 773)	126 793
Materiaalse ja immateriaalse põhivara soetus	496 457	414 911	274 309	190 657

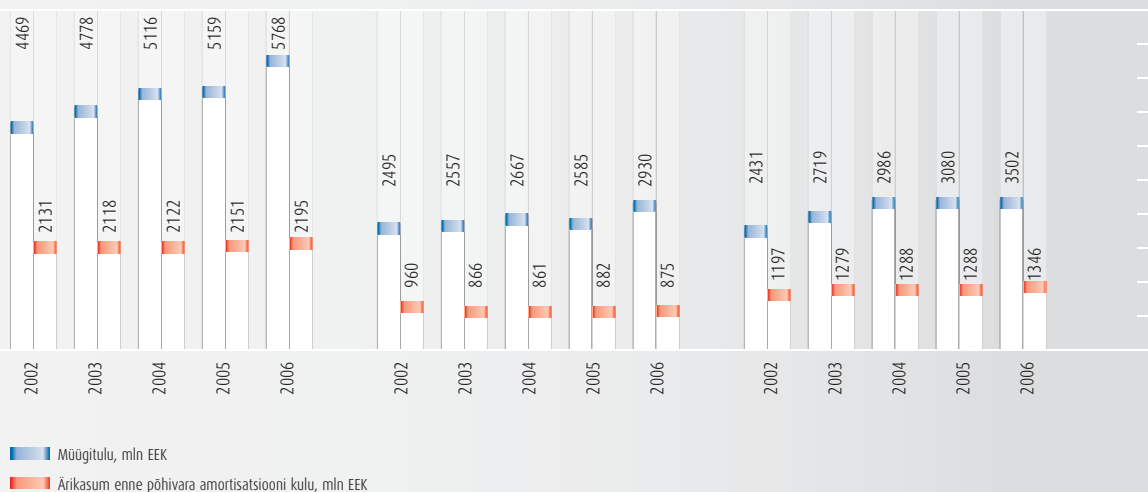
Finantsnäitajate kokkuvõte

Eesti Telekomid grupi ettevõtete müügitulu ja ärikasum on viie aastaga stabiilselt kasvanud.

Eesti Telekomid grupp

Elioni grupp

EMT grupp



Elioni grupi personalikulud kasvasid 2005. aastaga võrreldes 12%. Personalikulude osakaal kõigis tegevuskuludes on aga fikseeritud side puhul suurem kui mobiilivaldkonnas. Elioni grupi nagu ka EMT grupi tegevuskulude kasvu mõjutas oluliselt kaubamüügi käibe kasv ja sellest tulenevad suuremad kulud kaupade soetamiseks.

Eesti Telekomid grupi ärikasum oli enne põhivara amortisatsiooni kulu 2006. aastal 2195 miljonit krooni (2005 – 2151 miljonit krooni). EMT grupi põhivara amortisatsioonikulu eelne ärikasum kasvas 2005. aastaga võrreldes 5%, ulatudes 1346 miljoni kroonini. Elioni grupi ärikasum enne põhivara amortisatsioonikulu veidi langes, ulatudes 875 miljoni kroonini (2005 – 882 miljonit krooni). Samas hõlmab Elioni grupi (ja Eesti Telekomid grupi konsolideeritud) 2006. aasta number ka 43 miljoni kroonist kasumit, mille Elion Ettevõtted teenis 2006. aasta teises kvartalis kinnisvara müügist. Amortisatsioonikulu eelse ärikasumi marginaal on aastaga langenud, ulatudes 2006. aastal 38,1%-ni (2005 – 41,7%). Marginaalid langesid nii mobiil- kui ka fikseeritud side valdkonnas. Marginaali languse taga on põhiliselt madalama marginaaliga tegevuste (kaubandus, IT) kiire kasv ja osakaalu tõus grupi käibes.

Põhivarale kehtestati uued amortisatsioonimäärad

Eesti Telekomid grupi amortisatsioonikulu oli 2006. aastal 548 miljonit krooni (2005 – 753 miljonit krooni). Amortisatsioonikulu vähenemise põhiteguriks oli uute amortisatsioonimäärade rakendamine. 2006. aasta algusest kehtestas TeliaSonera 100%-liselt omandatud tütarfirmadele uued ühtsed põhivara kasulikud eluead. Põhjaliku analüüsi tulemusel otsustasid Eesti Telekomid grupi ettevõtjad rakendada TeliaSonera poolt välja pakutud amortisatsiooniperioode (mõnede kohalikest eripäradest tulenevate muudatustega) ka Eesti Telekomid grupis alates 1. maist 2006. aastal. Seoses

uute perioodide rakendamisega ei tehtud korrekture põhivaradelt juba arvestatud amortisatsioonikulusse. Olemasolevatel põhivaradel korrigeeritakse järelejäänud kasuliku eluea pikkust. Teise olulise tegurina on amortisatsioonikulu langust mõjutanud eelnevate aastate mõõdukad investeeringud.

Seoses amortisatsioonikulu ulatusliku langusega 2006. aastal kasvas Eesti Telekomid grupi ärikasum 2005. aastaga võrreldes 18%, ulatudes 1646 miljoni kroonini (2005 – 1398 miljonit krooni).

Mullu teenitud finantstulud (neto) kasvasid veidi 2005. aastaga võrreldes, ulatudes 41 miljoni kroonini (2005 – 38 miljonit krooni).

2006. aastal maksis AS Eesti Telekom oma aktsionäridele rekordiliselt suuri dividende. Vaatamata langenud maksumääradele, kasvas ühes dividendide summa suurenemisega ka dividendidelt tasumisele kuuluv tulumaks – see oli 2006. aastal 373 miljonit krooni (2005 – 349 miljonit krooni).

Eesti Telekomid grupp teenis 2006. aastal puhaskasumit 1314 miljonit krooni (2005 – 1088 miljonit krooni). Tulu aktsia kohta ulatus 9,49 kroonini (2005 – 7.88 krooni).

INVESTEERINGUD

Suurimad investeeringud on seotud võrgu laiendamisega

Eesti Telekomid grupp investeeris 2006. aasta jooksul materiaalsesse ja immateriaalsesse põhivarasse 771 miljonit krooni.

EMT grupi investeeringud ulatusid lõppenud aastal 274 miljoni kroonini (2005 – 191 miljonit krooni). Investeeringute tuntav kasv

2005. aastaga võrreldes tuleneb nii baasperioodi suhteliselt madalatest investeeringutest kui mobiilse andmesidevõrgu kiirest arendamisest 2006. aastal. 2005. aasta viimases kvartalis andis EMT esimese operaatorina Eestis kommertskasutusse kolmanda põlvkonna mobiilsidevõrgu. Möödunud aastal toimus nii 3G kui EDGE-võrgu leviala oluline laiendamine. 25. aprillil 2006. aastal avas EMT Tallinnas 3,5G teenuse, olles teine operaator Põhjamaades ja esimene Eestis, kes HSDPA võrgu kasutusse andis. 2006. aasta lõpuks olid 3G ja 3,5G lisaks Tallinnale jõudnud ka Tartusse, Pärnusse ja Viljandisse.

Elioni grupp investeeris 2006. aastal 496 miljonit krooni (2005 – 415 miljonit krooni). Investeeringute kasv tulenes peamiselt klientide suurest nõudlusest uute püsiühenduste järele ja DigiTV poolt esitatavatest nõuetest internetiühendustele. Ligi kolmandik 2006. aasta investeeringutest kuliski lõppklientidele masslahenduste pakkumiseks vajalike võrkude rajamiseks või parendamiseks. Oluliseks investeerimisvaldkonnaks oli mullu ka põhivõrgu võimsuse tõstmine, et tagada suureneva klientide arvu juures kvaliteetne teenindus ning jõuda ka uutesse kinnisvaraarenduspiirkondadesse.

Selleks et telekommunikatsioonisektori arengutega kaasas käia, rakendas Elion 2006. aasta algul tööle uue IP-põhise multimeediateenuste võrguplatvormi, mille kaudu said nii era- kui äriklendid hakata kasutama uute võimalustega IP-põhist kõnesidet ning tulevikus ka uusi multimeediateenuseid.

Möödunud aastal tehti investeeringuid ka Eesti Telekomis grupi laiendamiseks. 2006. aasta algul suurendas Elion Ettevõtte AS oma osaluse AS-is MicroLink 100%-ni. 5. aprillil omandas AS EMT 51% Serenda Invest OÜ osalusest. Serenda Invest OÜ-le kuulub kaubamärk Rate ning see haldab Eesti suurimat, peamiselt noortele suunatud internetisuhtlusportaali Rate.ee. Serenda Investist 49% kuulub Rate Solutions OÜ-le, mille omanikuks on Rate.ee looja Andrei Korobeinik.

Rate.ee on Eesti suurim sotsiaalvõrgustik, mis ühendab 360 tuhandet registreeritud kasutajat. EMT näeb Rate.ee-s võimalusi nii telekommunikatsiooni- kui multimeediateenuste pakkumiseks. Tehingu koguväärtus on alla 40 miljoni krooni (ligikaudu 2,5 miljonit eurot).

BILANSS JA RAHAVOOD

Põhivara kasvu tingisid mullused suurinvesteeringud

Eesti Telekomis grupi bilansimaht oli 31. detsembri 2006. aasta seisuga 4812 miljonit krooni (31. detsember 2005 – 4659 miljonit krooni). Aastaga on 347 miljoni krooni võrra kasvanud grupi põhivara. Põhivara kasv tuleneb grupi ettevõtjate mullustest suurematest investeeringutest. Käibevara on aastaga vähenenud 195 miljoni krooni võrra, seejuures raha ja raha ekvivalendid ning lühiajalised investeeringud on kahanenud 283 miljoni krooni võrra. Raha ning lühiajaliste investeeringute vähenemise põhjuseks on

138 miljoni krooni võrra suurem dividendimakse, suurem dividendide tulumaks ning investeeringute kasv.

Eesti Telekomis grupi omakapital oli 31. detsembri 2006. aasta seisuga 4113 miljonit krooni (31. detsember 2005 – 4040 miljonit krooni). Ühelt poolt vähendas omakapitali 2005. aastast suurem dividendimakse. Teisalt on aga omakapitali suurendanud 2005. aastast 226 miljoni krooni võrra suurem puhaskasum.

Eesti Telekomis grupil oli 31. detsembri 2006. aasta seisuga pikaajalisi kohustusi 8 miljonit krooni (31. detsember 2005 – 6 miljonit krooni) ja lühiajalisi kohustusi 654 miljonit krooni (31. detsember 2005 – 598 miljonit krooni). Eraldi oli aasta lõpu seisuga tehtud 36 miljoni krooni ulatuses. Eesti Telekomis grupi netovõlg oli 2006. aasta lõpus -1383 miljonit krooni ja netovõla suhe omakapitali -34% (31. detsember 2005 -1663 miljonit krooni ja -41%).

Eesti Telekomis grupi 2006. aasta äritegevuse rahavoog oli 1899 miljonit krooni (2005 – 2006 miljonit krooni). Rahavoog investeerimistegevusse oli mullu 761 miljonit krooni (2005 – 776 miljonit krooni). Aastaga kasvas rahavoog materiaalse ja immateriaalse põhivara soetamise, ulatudes lõppenud aastal 750 miljoni kroonini (2005 – 554 miljonit krooni). Rahavoog finantseerimistegevusse oli 2006. aastal 1243 miljonit krooni (2005 – 1131 miljonit krooni), sealhulgas maksti dividende 1242 miljonit krooni (2005 – 1104 miljonit krooni).

JUHTIMINE JA PERSONAL

Töötajate arv Eesti Telekomis kasvas

Eesti Telekomis grupi töötajate arv oli 2006. aasta 31. detsembri seisuga 2294 (31. detsember 2005 – 2186). Töötajate keskmine arv oli möödunud aastal 2206 (2005 – 2175).

EMT grupi töötajate arv oli 2006. aasta 31. detsembri seisuga 553 (31. detsember 2005 – 507). Töötajate arv on kasvanud seoses kliendibaasi kasvuga ja teenusteportfelli laiendamisega.

Elioni grupi töötajate arv oli 2006. aasta 31. detsembri seisuga 1736 (31. detsember 2005 – 1673). Töötajate arv on kasvanud seoses uute äriklondade kliendibaasi kasvuga ja internetiturukonsolideerimisega, mille käigus on omandatud väiksemad ühendusepakkujaid ning Elioniga on liitunud ka nende personal.

Eesti Telekomis grupi töötajatele makstud töötasude kogusumma oli 2006. aastal 484 miljonit krooni (2005 – 396 miljonit krooni). EMT grupis maksti töötajatele 128 miljonit krooni (2005 – 114 miljonit krooni). Elioni grupis maksti töötajatele 344 miljonit krooni (2005 – 274 miljonit krooni).

Eesti Telekomis grupi tegev- ja kõrgemasse juhtkonda kuulus 2006. aasta 31. detsembri seisuga 54 inimest (31. detsember 2005 – 61 inimest). Tegev- ja kõrgema juhtkonna töötasudeks arvestati möödunud aastal 57 miljonit krooni (2005 – 40 miljonit krooni).

Võtmenäitajad

	2002*	2003*	2004*	2005	2006
KASUMIARUANNE (mEEK)					
Müügitulu	4 469	4 778	5 116	5 159	5 768
Tegevuskulud	(2 386)	(2 651)	(2 996)	(3 018)	(3 621)
Ärikasum enne kulumit	2 131	2 118	2 122	2 151	2 195
Kulum ja väärtuse langus	(1 000)	(881)	(816)	(753)	(548)
Ärikasum	1 130	1 237	1 306	1 398	1 646
Finantstulud (neto)	1	89	75	38	41
Kasum enne tulumaksustamist	1 132	1 326	1 381	1 436	1 687
Dividendide tulumaks	(91)	(286)	(383)	(349)	(373)
Aruandeaasta puhaskasum	1 040	1 040	998	1 088	1 314
Emaettevõtja osalus kasumis	1 040	1 036	994	1 087	1 309
Vähemusosa osalus kasumis	0	4	5	0	5
BILANSS (mEEK)					
Materiaalne põhivara	2 674	2 276	2 015	1 834	2 045
Immateriaalne põhivara	43	124	91	167	214
Muud põhivara	27	26	39	47	136
Lühiajalised finantsinvesteeringud	79	49	1 153	1 267	1 065
Raha ja raha ekvivalendid	884	1 321	331	406	324
Muu käibevara	737	803	895	940	1 028
Varad kokku	4 443	4 599	4 524	4 659	4 812
Emaettevõtja osalus omakapitalis	3 900	4 135	4 056	4 039	4 108
Vähemusosa	0	14	0	1	5
Omakapital kokku	3 900	4 149	4 056	4 040	4 113
Eraldised	17	15	12	16	36
Intressikandvad võlakohustused	47	12	20	9	6
Muud võlakohustused	479	424	437	594	657
Omakapital ja kohustused kokku	4 443	4 599	4 524	4 659	4 812
Kaasatud kapital	3 947	4 161	4 075	4 049	4 119
Netovõlg	(916)	(1 357)	(1 465)	(1 663)	(1 383)
RAHAVOOD (mEEK)					
Rahavoog äritegevusest	1 897	1 709	1 645	2 006	1 899
Rahavoog investeerimisse	(553)	(432)	(478)	(776)	(761)
Investeeringud materiaalsesse ja immateriaalsesse põhivarasse	(627)	(563)	(515)	(554)	(770)
Rahavoog enne dividendide ja laenu tagasimakseid	1 344	1 277	1 167	1 229	1 138
Dividendid	(756)	(824)	(1 101)	(1 104)	(1 242)
Aktsiate emiteerimine	0	23	28	0	0
Laenu tagasimaksed (neto)	(100)	(38)	(15)	(270)	(2)
Raha ja ekvivalentide muutus kokku	488	438	78	98	(105)
FINANTSSUHTARVUD					
Kulumieelse ärikasumi marginaal (%)	47,7	44,3	41,5	41,7	38,1
Ärikasumi marginaal (%)	25,3	25,9	25,5	27,1	28,5
Puhaskasumi marginaal (%)	23,3	21,8	19,5	21,1	22,8
Varade käive (kordades)	1,03	1,06	1,12	1,12	1,22
Kaasatud kapitali käive (kordades)	1,16	1,18	1,24	1,27	1,41
ROA (%)	24,0	23,0	21,9	23,7	27,7
ROE (%)	30,1	32,9	33,7	35,5	41,4
ROCA (%)	28,9	32,6	33,4	35,3	41,3
Omakapital / Varad (%)	87,8	90,2	89,6	86,7	85,5
Netovõla suhe omakapitali (%)	(23,5)	(32,7)	(36,1)	(41,2)	(33,6)
INFO TÖÖTAJATEST					
Aasta keskmine töötajate arv	2 307	2 426	2 465	2 175	2 206
Tööjõukulud (mEEK)	(504)	(532)	(579)	(563)	(690)
Personalkulud / tegevuskulud (%)	21,1	20,1	19,3	18,7	19,0
Äritulud töötaja kohta (tuh. EEK)	1 937	1 969	2 076	2 565	2 615
Kulumieeline kasum töötaja kohta (tuh. EEK)	924	873	861	1 069	995
Puhaskasum töötaja kohta (tuh. EEK)	451	429	405	541	596

* 2002 - 2004 sisaldavad võrguehitusega tegelevate ja 2004. aastal müüdnud Eltel grupi ettevõtete tulemusi

** Alates 2004. a. on pangadeposiidid kestvusega üle 3 kuu näidatud lühiajaliste investeeringutena

Finantsnäitajate definitsioonid

Põhivara kulumieelse ärikasumi marginaal = põhivara kulumieelne ärikasum / müügitulu x 100%

Ärikasumi marginaal = ärikasum / müügitulu x 100%

Puhaskasumi marginaal = puhaskasum / müügitulu x 100%

Kaasatud kapital = omakapital + vähemusosa + pikaajaline võlg + lühiajaline võlg

Omakapitali suhe varadesse = omakapital / varad kokku x 100%

Netovõlg = pikaajaline võlg + lühiajaline võlg – raha ja raha ekvivalendid – aktsiad ja muud väärtpaberid

Netovõla suhe omakapitali = netovõlg / omakapital x 100%

ROA = perioodi puhaskasum / aasta keskmine varade väärtus x 100%

ROE = kasum enne maksustamist / aasta keskmine omakapital x 100%

ROCA = (kasum enne maksustamist + finantskulud) / aasta keskmine kaasatud kapital x 100%

Tulu aktsia kohta = aasta puhaskasum / aasta keskmine aktsiate arv

Omakapital aktsia kohta = omakapital / aktsiate arv aasta lõpus

Turukapitalisatsioon = aktsiate arv aasta lõpus x aktsia hind aasta lõpus

Hinna-tulu suhtarv = aktsia hind aasta lõpus / aastane tulu aktsia kohta

Dividendi väljamaksemäär = dividende aktsia kohta / tulu aktsia kohta x 100%

Finantsaruanded IFRS-i järgi

Sisukord

40

Kasumiaruanne

41

Bilanss

42

Omakapitali muutuste aruanne

44

Rahavoogude aruanne

45

Finantsaruannete lisad

76

Juhatuse kinnitus

77

Sõltumatu Audiitori aruanne

Konsolideeritud kasumiaruanne

Finantsaruanded on koostatud tuhandetes kroonides (EEK)

	Lisad	2006	2005
Müügitulu	2 (a, b), 3 (a)	5 767 734	5 159 372
Müüdüd kaupade ja teenuste kulud	2 (a), 3 (b)	(3 260 113)	(2 958 335)
Brutokasum		2 507 621	2 201 037
Turustus-, üldhalduskulud ning uurimis- ja arendusväljaminekud	2 (a), 3 (b)	(908 854)	(811 992)
Muud äritulud	2 (a), 3 (d)	53 011	23 040
Muud ärikulud	2 (a), 3 (d)	54 05	14 234
Ärikasum		1 646 373	1 397 851
Finantstulud		42 768	40 820
Finantskulud		(1 950)	(3 030)
Finantstulud, neto	2 (a), 3 (f)	40 818	37 790
Finantstulud sidusettevõtjate aktsiatelt ja osadelt, neto	2 (a)	193	452
Kasum enne tulumaksustamist		1 687 384	1 436 093
Dividendide tulumaks	2 (a), 4	(373 377)	(348 515)
Aruandeaasta puhaskasum		1 314 007	1 087 578
Aruandeaasta puhaskasumi jaotus:			
Emaettevõtja osalus kasumis	2 (a)	1 309 443	1 087 416
Vähemusosa osalus kasumis	2 (a)	4 564	162
		1 314 007	1 087 578
Aktsiakasum, arvestatud emaettevõtja osalusega aruandeaasta kasumist	17 (e)		
Baasaktsiakasum (kroonides)		9,49	7,88
Lahustatud aktsiakasum (kroonides)		9,49	7,88

Lehekülgedel 45 - 75 esitatud finantsaruannete lisad on konsolideeritud raamatupidamise aastaaruande lahutamatu osa..

Konsolideeritud bilanss

Finantsaruanded on koostatud tuhandetes kroonides (EEK)

	Lisad	31. detsember 2006	31. detsember 2005
VARAD			
Põhivara			
Materiaalne põhivara	5, 6	2 044 595	1 833 916
Immateriaalne põhivara	7	214 046	166 688
Investeeringud sidusettevõtjatesse	10	17 247	2 951
Mitmesugused pikaajalised nõuded	11, 12	119 139	44 194
Põhivara kokku		2 395 027	2 047 749
Käibevara			
Varud	13	142 692	86 870
Nõuded ostjate vastu ja muud lühiajalised nõuded	14	884 212	836 945
Lühiajalised finantsinvesteeringud	15	1 064 859	1 266 638
Raha ja raha ekvivalendid	16	324 405	405 548
Kokku		2 416 168	2 596 001
Müügiootel põhivara	5	771	15 749
Käibevara kokku		2 416 939	2 611 750
VARAD KOKKU		4 811 966	4 659 499
OMAKAPITAL JA KOHUSTUSED			
Omakapital	17		
Emaettevõtja osalus omakapitalis			
Aktsiakapital		1 379 545	1 379 545
Ülekurss		356 018	356 018
Kohustuslik reservkapital		137 955	137 955
Jaotamata kasum		2 234 831	2 165 819
Emaettevõtja osalus omakapitalis kokku		4 108 349	4 039 337
Vähemusosa		5 030	1 160
Omakapital kokku		4 113 379	4 040 497
Pikaajalised kohustused			
Intressikandvad laenud ja võlakohustused	18 (a)	3 124	5 773
Pensionikohustused	20	7 912	6 926
Eraldised	21	22 124	-
Intressi mittekanvdad võlakohustused	22	5 152	-
Pikaajalised kohustused kokku		38 312	12 699
Lühiajalised kohustused			
Võlad tarnijatele ja muud lühiajalised kohustused	23	651 365	594 444
Intressikandvad laenud ja võlakohustused	18 (b)	2 742	3 173
Pensionikohustused	20	865	865
Eraldised	21	5 303	7 821
Lühiajalised kohustused kokku		660 275	606 303
Kohustused kokku		698 587	619 002
OMAKAPITAL JA KOHUSTUSED KOKKU		4 811 966	4 659 499

Lehekülgedel 45 - 75 esitatud finantsaruannete lisad on konsolideeritud raamatupidamise aastaaruande lahutamatu osa.

Konsolideeritud omakapitali muutuste aruanne

Finantsaruanded on koostatud tuhandetes kroonides (EEK)	Lisad	Emaettevõtja osalus omakapitalis		
		Aktsiakapital	Ülekurs	Kohustuslik reservkapital
1. JAANUAR 2005		1 379 545	356 018	137 645
Kohustusliku reservkapitali suurendamine	17 (b)	-	-	310
Väljakuulutatud dividendid	17 (c)	-	-	-
Vähemusosa muutused seoses tütarettevõtte müügiga		-	-	-
Muutused kokku		-	-	310
Aruandeaasta kasum		-	-	-
31. DETSEMBER 2005		1 379 545	356 018	137 955
1. JAANUAR 2006		1 379 545	356 018	137 955
Väljakuulutatud dividendid	17 (c)	-	-	-
Vähemusosa muutused seoses tütarettevõtte omandamisega		-	-	-
Muutused kokku		-	-	-
Aruandeaasta kasum		-	-	-
31. DETSEMBER 2006		1 379 545	356 018	137 955

Lehekülgedel 45 - 75 esitatud finantsaruannete lisad on konsolideeritud raamatupidamise aastaaruande lahutamata osa.

Jaotamata kasum	Kokku	Vähemusosa	Omakapital kokku
2 182 349	4 055 557	-	4 055 557
(310)	-	-	-
(1 103 636)	(1 103 636)	-	(1 103 636)
-	-	998	998
(1 103 946)	(1 103 636)	998	(1 102 638)
1 087 416	1 087 416	162	1 087 578
2 165 819	4 039 337	1 160	4 040 497
2 165 819	4 039 337	1 160	4 040 497
(1 241 591)	(1 241 591)	-	(1 241 591)
1 160	1 160	(694)	466
(1 240 431)	(1 240 431)	(694)	(1 241 125)
1 309 443	1 309 443	4 564	1 314 007
2 234 831	4 108 349	5 030	4 113 379

Konsolideeritud rahavoogude aruanne

Finantsaruanded on koostatud tuhandetes kroonides (EEK)

	Lisad	2006	2005 Korrigeeritud
RAHAVOOD ÄRITEGEVUSEST KOKKU	27	1 898 514	2 005 936
RAHAVOOD INVESTEERIMISTEGEVUSEST			
Materiaalse ning immateriaalse põhivara soetamine	5, 7	(749 876)	(553 924)
Materiaalse ja immateriaalse põhivara müük		49 599	17 563
Äriühenduste soetamine (neto rahavoog miinus jooksval perioodil tasumata osa)	9	(97 591)	(294 052)
Tütarettevõtjate aktsiate müük		-	217 475
Sidusettevõtjate aktsiate soetamine	10	(14 100)	-
Sidusettevõtjate aktsiate müük		-	16 305
Lühiajaliste finantsinvesteeringute muutus, neto	15	177 785	(87 660)
Muude pikaajaliste nõuete muutus, neto		(130 548)	(92 162)
Sidusettevõtjatele antud laenude tagasimaksed		4 100	-
Rahavood investeerimistegevusest kokku		(760 631)	(776 455)
Rahavood enne finantseerimistegevust		1 137 883	1 229 481
RAHAVOOD FINANTSEERIMISTEGEVUSEST			
Makstud dividendid	18 (c)	(1 241 591)	(1 103 816)
Kapitalirendi põhiosa tagasimaksed	6	(1 704)	(15 719)
Saadud mittekonverteeritavad kohustused		-	2 073
Mittekonverteeritavate kohustuste tagasimaksed		-	(4 602)
Pikaajaliste laenude tagasimaksed		-	(333)
Lühiajaliste laenude tagasimaksed		-	(8 901)
Rahavood finantseerimistegevusest kokku		(1 243 295)	(1 131 298)
Raha ja raha ekvivalentide muutus		(105 412)	98 183
Raha ja raha ekvivalentid aasta alguses	15, 16	430 393	331 359
Raha ja raha ekvivalentide muutus		(105 412)	98 183
Valutakursi muutuste mõju		(576)	851
Raha ja raha ekvivalentid aasta lõpus	15, 16	324 405	430 393

Lehekülgedel 45 - 75 esitatud finantsaruannete lisad on konsolideeritud raamatupidamise aastaraunde lahutamatu osa.

Finantsaruannete lisad

LISA 1. ÜLDINE INFORMATSIOON JA RAAMATUPIDAMISE AASTARUANDE KOOSTAMISEL KASUTATUD ARVESTUSPÕHIMÕTTED


Üldine informatsioon

Eesti Telekom Grupi peamiseks tegevusalaks on telekommunikatsiooniteenuste osutamine.

AS Eesti Telekom (registreerimisnumber 10234957; aadress: Roosikrantsi 2, 10119 Tallinn) on Eesti Vabariigis registreeritud ja tegutsev valdusfirma, mille tütarettevõtjad osutavad teenuseid telekommunikatsiooni alal. Alates 1999. aastast on AS-i Eesti Telekom aktsiad noteeritud Tallinna ja Londoni väärtepaberibörsidel (OMX: ETLAT / LSE: EETD).

AS-i Eesti Telekom enamusomanikuks on Baltic Tele AB kaudu Stockholmi börsil noteeritud TeliaSonera AB.

AS-i Eesti Telekom 2006. aasta konsolideeritud aruanded sisaldavad järgmiste ettevõtjate majandustulemusi:



Raamatupidamise aastaaruande koostamisel kasutatud arvestuspõhimõtted

Järgnevalt on kirjeldatud olulisi raamatupidamis põhimõtteid, mida on kasutatud AS-i Eesti Telekom (Emaettevõtja) ja tema tütarettevõtjate (koos nimetatud Grupp) finantsaruannete koostamisel.

Toodud arvestuspõhimõtteid on järjepidevalt rakendatud kõikidele aruandes toodud perioodidele, välja arvatud juhtudel, kui on kirjeldatud teisiti.

Koostamise alused

Eesti Telekom Grupi konsolideeritud finantsaruanded on koostatud vastavuses Rahvusvahelistele Finantsaruandluse Standarditele (IFRS), nagu need on vastu võetud Euroopa Liidu poolt.

Eesti Telekom Grupi ettevõtete arvestusvaluutaks on Eesti kroon. Finantsaruanded on koostatud tuhandetes kroonides, kui ei ole öeldud teisiti.

Finantsaruannete koostamisel on lähtutud soetusmaksumuse printsiibist, välja arvatud teatud finantsinstrumentid, mis on kajastatud turuväärtuses.

Käesolev konsolideeritud aruanne on juhatuse poolt allkirjastatud avalikuks avaldamiseks 26. märtsil 2007.

Informatsioon esitusviisi muutmisest 2006. aastal

2006. aastal muudeti Grupi kasumiaruande formaati. Eelnenud perioodidel esitati tegevuskulud lähtudes nende olemusest. Alates 2006. aastast esitatakse tegevuskulud vastavalt nende funktsioonile. Vastavalt eeltoodud muudatusele on muudetud 2005. aasta võrdlusandmete esitust. Juhtkonna arvates annab tegevuskulude esitamine lähtudes kulude funktsioonist aruande kasutajale usaldusväärsema ja vajalikuma ülevaade erinevate funktsioonidega seotud kuludest ning majandustegevuse tulemuse kujunemisest ettevõttes. Mõningaid muutusi on tehtud ka bilansis ja rahavoogude aruandes.

Olulised juhtkonnapoolsed otsused ja hinnangud

Grupp kasutab hinnanguid ja eeldusi selle kohta, mis mõjutavad varade ja kohustuste kajastamist järgmisel finantsaastal. Hinnanguid ja eeldusi analüüsitakse pidevalt ning need põhinevad juhtkonna kogemusel ja muudel teguritel, sealhulgas eeldustel tuleviku sündmuste kohta, mis arvestades olemasolevaid tegureid oleksid realistlikud. Samuti teeb juhtkond hinnanguid, rakendades konkreetseid raamatupidamisprintsiipe. Juhtkonnapoolsed eeldused ja hinnangud, mis omavad enim mõju ettevõtte varade ja kohustuste bilansilistele väärtustele, on järgmised:

a) Äriühenduste käigus tekkinud immateriaalsed varad

Äriühenduse soetusmaksumus allokeeritakse identifitseeritavatele varadele, kohustustele ja tingimuslikele kohustustele ning omandatud immateriaalsetele varadele. Eraldiseivate immateriaalsete varade identifitseerimisel ning nende õiglaste väärtuse hindamisel kasutatakse

hinnanguid. Hiljutiste äriühenduste soetuste juures on Grupp identifitseerinud kindlaid kaubamärke ja kliendisuhteid (vaata lisa 7 ja 9). Nende õiglase väärtuse hindamisel on kasutatud ettevõtteväliseid eksperte.

b) Materiaalse ja immateriaalse põhivara väärtuse langus

Materiaalsete ja immateriaalsete põhivarade ning pikaajaliste finantsvarade bilansilisi väärtusi testitakse vähemalt kord aastas või koheselt juhul, kui on märke väärtuse langemisest, analüüsides üksikuid varasid, või kokku kuuluvate varade klasse. Kui on indikatsioon võimalikust väärtuse langusest, määratakse vara kaetav väärtus, mis on võrdne kõrgemaga vara neto müügihinnast või kasutusväärtusest. Kasutusväärtus leitakse kasutades diskonteeritud rahavoo meetodit. Allahindluse summa moodustub bilansilise väärtuse ja kaetava väärtuse vahest.

Äritegevuse rahavoo leidmisel diskonteeritud rahavoo meetodil, kasutatakse mitmeid olulisi eeldusi ja hinnanguid, näiteks hinnanguid turu kasvule, tuludele, telekommunikatsiooniteenuste turuhindadele, sidevõrkude haldus- ja arenduskuludele ning tööjõuvajadusele. Tulevaste rahavoogude prognoosid tuginevad parimatel tulevaste tulude ja tegevuskulude hinnangutel, mis on tuletatud ajaloolistest trendidest, üldisest turutingimustest, majandusharu trendide ja prognooside ning muust asjakohasest informatsioonist. Kasutatavad eeldused vaadatakse üle juhatuse poolt. Rahavoogude prognoose kohaldatakse, kasutades sobivat diskonteerimismäära, mis on tuletatud kapitali hinnast, millele lisandub mõistlik riskipreemia hindamispäeva seisuga. Juhul kui Grupi mistahes pikaajaliste varade tulevaste rahavoogude projektsioon muutub tulenevalt muudatustest ärimudelil või strateegias, konkurentsiriskis või seadusandlikus keskkonnas, võib Grupil tekkida vajadus immateriaalse või materiaalse põhivara või pikaajaliste finantsvarade allahindamiseks.

c) Telekommunikatsiooni seadmete ja tarkvara kasulikkude eluead

Ettevõtte juhtkond määrab telekommunikatsiooniseadmetele ja tarkvarale hinnangulise kasuliku eluea ja sellega seotud arvestatava kulumi- ja amortisatsiooninormid. Hinnang tuleneb plaanitud tehnoloogia ja sellega seotud tarkvara elutsüklist. See võib oluliselt muutuda tehniliste uuenduste või konkurentide tegevuse tõttu kõne ja andmeside edastuse vallas. Samuti võidakse seadmeid kasutada algsest hinnangust kauem juhul kui olulisi muutusi tehnoloogias ei toimu.

Telekommunikatsioonivõrgud moodustavad suurima osa Grupi materiaalistest põhivaradest. Telekommunikatsioonivõrkude kasuliku eluea pikendamise 10% võrra vähendaks Grupi amortisatsioonikulu 32,8 miljoni krooni võrra.

d) Eraldised ja tingimuslikud varad ning kohustused

Tingimuslike varade ja kohustuste realiseerimise tõenäosuse hindamisel tugineb juhatus ajaloolistele kogemustele, üldinformatsioonile majanduslikust ja sotsiaalsest keskkonnast ning eeldustele tulevaste arengute ja sündmuste kohta, kasutades selleks parimat neile teada olevat informatsiooni olukorra kohta.

Restruktureerimise või keskkonnaseisundi taastamise eraldisi moodustatakse juhul, kui juba toimunud sündmuse tulemusel on tekkinud selleks juriidiline või sellena tõlgendatav kohustus või kui, on tõenäoline, et tekib vajadus vahendite eraldamiseks kohustuse täitmiseks ning kohustuse eeldatav maht on tõepäraselt hinnatav. Eraldiste suuruse määrab juhtkonna parim võimalik hinnang kohustuse täitmiseks vajalike kulutuste mahule bilansipäeva seisuga. Eraldised diskonteeritakse nende nüüdisväärtusesse, kui diskonteerimise tulemusel on oluline mõju.

Juhul, kui on tegemist paljude sarnaste kohustustega, hinnatakse kohustuste täitmiseks vajalike kulutuste tekkimise tõenäosust kohustuste klassi kui terviku kohta. Eraldis moodustatakse ka siis, kui tõenäosus, et üksikute klassi kuuluvate kohustuste täitmiseks on vaja teha kulutusi, on väike, kuid on tõenäoline, et kohustuste klassi kui terviku täitmiseks on vajalik teatud hulk vahendeid.

e) Nõuete väärtuse hindamine

Nõuete väärtuse hindamisel lähtutakse juhtkonna hinnangust, võttes arvesse nõuete kaetavust ning tähtaegasid nende nõuete osas, mis ei ole laekunud esialgsel tingimustel. Väärtuse hindamisel kasutatakse juhtkonna hinnangut. Hinnangu tegemisel lähtutakse võlgniku makseraskusest, võimalusest, et võlgnik läheb pankrotti või reorganiseeritakse ning maksedistsipliinist mitte kinnipidamisest. Turutingimuste või majandusseisu muutumise tulemusena võib käesolev juhtkonna hinnang muutuda oluliselt. Üle maksetähtaja olevate nõuete laekumise tõenäosus sõltub oluliselt rakendatud protseduuridest.

Uued rahvusvahelise finantsaruandluse standardid, avaldatud standardite muudatused ning Rahvusvahelise Finantsaruandluse Tõlgenduste Komitee (IFRIC) tõlgendused.

Järgmised standardid, täiendused ja tõlgendused on kohustuslikud arvestusperioodile alates 1. jaanuarist 2006, kuid ei avalda mõju Grupi raamatupidamise arvestuspõhimõtetele:

- > IAS 39 ja IFRS 4 (muudatus) – Finantsgarantiid;
- > IAS 19 (muudatus) – Töövõtjate hüvitised;
- > IAS 21 (muudatus) – Valuutakursi muutuste mõjud;
- > IAS 39 (muudatus) – Rahavoogude riskimaandamise instrumentide arvestus prognoositava kontsernisese tehingu puhul;
- > IAS 39 (muudatus) – Õiglase väärtuse optsoon;
- > IFRS 1 (muudatus) – IFRS-I esmane rakendamine ja IFRS 6 muudatus - Maavarade uuring ja hindamine;
- > IFRIC 4 – Kindlaksmääramine, kas kokkulepe sisaldab renti;
- > IFRIC 5 – Õigus osalusele kahjutustamise, taastamise ja keskkonna parandamise fondides;
- > IFRIC 6 – Spetsiifilisel turul osalemisest tulenevad kohustused - Elektri ja elektroonika kaupade jätmed.

Välja antud standardid, muudatused ja tõlgendused, mis on välja antud kuid ei ole kohustuslikud 2006. aastale ja mida ei ole varasemalt rakendatud:

- > IFRS 7 – Finantsinstrumendid: avalikustamise nõuded – jõustub 1. jaanuaril 2007. Juhtkond kaalub selle standardi mõjusid.
- > IFRS 8 – Ärisegmenid- jõustub 1. jaanuaril 2008. Juhtkond kaalub selle standardi mõjusid.
- > IFRIC 7 – Finantsaruannete korrigeerimispõhimõtete rakendamine vastavalt IAS 29-le – jõustunud 1. märtsil 2006. Standard ei ole Grupile asjakohane.
- > IFRIC 8, IFRS 2 – ulatus – jõustunud 1. mail 2006. . Standard ei ole Grupile asjakohane.
- > IFRIC 9 – Varjatud tuletisinstrumentide ümberhindamine – jõustunud 1. juunil 2006. Standard ei ole Grupile asjakohane.
- > IFRIC 10 – Vahearuauded ja vara väärtuse langus – jõustunud 1. novembril 2006. Standard ei ole Grupile asjakohane.
- > IFRIC 11, IFRS 2 – Grupi tehingud omaaktsiatega – jõustub 1. märtsil 2007. Standard ei ole Grupile asjakohane.
- > IFRIC 12 – Teenuse kontsessioonikokkulepped – jõustub 1. jaanuaril 2009. Standard ei ole Grupile asjakohane.

IFRIC 10, 11, 12 ja IFRS 8 ei ole veel jõustunud Euroopa Liidu poolt.

Konsolideerimise põhimõtted

a) Tütarettevõtjad

Ettevõtjat loetakse tütarettevõtjaks ehk Emaettevõtja kontrolli all olevaks, kui üle poole tütarettevõtja hääleõigusest on Emaettevõtja kontrolli all, kui Emaettevõtja on võimeline kontrollima tütarettevõtja tegevust ja finantspoliitikat ning kui omab õigust nimetada või tagasi kutsuda enamuse tütarettevõtja nõukogu liikmetest.

Konsolideeritud finantsaruanded sisaldavad kõikide Emaettevõtja kontrolli all olevate tütarettevõtjate finantsandmeid. Grupi sisesed tehingud, saldod ja realiseerimata kasumid on elimineeritud. Kui Emaettevõtja omandas või loovutas aasta jooksul ettevõtja üle kontrolli, on vastava ettevõtja tulemus kajastatud konsolideeritud finantsaruannetes alates kontrolli omandamise kuupäevast või kuni kontrolli loovutamise kuupäevani.

Investeeringute soetamine tütarettevõtjatesse kajastatakse ostumeetodil. Omandamiskulusid mõõdetakse kui üleantud varade, väljalastud omakapitaliinstrumentide ja tekkivate või tekkida võivate kohustuste õiglast väärtust omandamise kuupäeval, millele lisatakse omandamisega otseselt seotud kulud. Äriühenduse käigus omandatavaid identifitseeritavaid varasid, kohustusi ja potentsiaalseid kohustusi kajastatakse esmakordsel kajastamisel nende õiglasel väärtusel omandamise kuupäeva seisuga ja seda sõltumata vähemusosaluse suurusel. Vahet omandatud osaluse soetusmaksumuse ja omandatud netovara õiglase väärtuse vahel kajastatakse positiivse või negatiivse firmaväärtusena. Negatiivne firmaväärtus kajastatakse koheselt kasumiaruandes tuluna. Ostumeetodit rakendatakse omandamise kuupäeva seisuga.

Gruppi kuuluvad ettevõtjad kasutavad olulises osas ühtseid arvestuspõhimõtteid. Vajadusel on harmoniseeritud tütarettevõtjate raamatupidamisprintsiipe selleks, et kindlustada ühtlaste raamatupidamisprintsiipide järgimine kontserni konsolideeritud aruandes. Arvestuspõhimõtete muutmise korral muudetakse tagasiulatavalt ka eelmiste aruandeperioodide võrdlusandmeid.

Informatsioon Gruppi kuuluvate tütarettevõtjate kohta on toodud lisa 8.

b) Sidusettevõtjad

Sidusettevõtja on ettevõtja, milles Grupil on otseselt või kaudselt 20%-50% hääleõigusest, või mille üle Grupil on oluline mõjuvõim, kuid ei ole kontrolli. Investeeringud sidusettevõtjatesse võetakse esmalt arvele soetusmaksumuses ning edasine kajastamine toimub kapitaliosaluse meetodil. Grupi investeeringud sidusettevõtjatesse sisaldavad endas soetamisel kajastatud firmaväärtust, miinus väärtuse langusest tekkivad allahindlused (vt. lisa 2).

Investeeringute soetamine sidusettevõtjatesse kajastatakse ostumeetodil sarnaselt investeeringute soetamisega tütarettevõtjatesse.

Investeeringud sidusettevõtjatesse on kajastatud konsolideeritud finantsaruannetes kasutades kapitaliosaluse meetodit, mille kohaselt alginvesteeringud on korrigeeritud ettevõttest saadud kasumi/ kahjumiga ning laekunud dividendidega. Kapitaliosaluse meetodi kohaselt on ka Grupi ja sidusettevõtja omavahelistest tehingutest tekkinud realiseerimata kasumid ja kahjumid elimineeritud proportsionaalselt investori osalusega sidusettevõtja aktsia- või osakapitalis.

Tütar- ja sidusettevõtjate aktsiad, mis on soetatud pikemaks perioodiks kui üks aasta, on näidatud pikaajaliste finantsinvesteeringutena.

Informatsioon Gruppi kuuluvate sidusettevõtjate kohta on toodud lisa 10.

c) Tehingud seoses vähemusosaga

Grupp kasutab vähemusosaga tehtavate tehingute puhul samasuguseid printsiipe nagu tehingute puhul Grupi väliste kolmandate osapooltega. Osaluse müük vähemusosanikele, millest tuleneb Grupile kasum või kahjum, kajastatakse kasumiaruandes. Osaluse ostud vähemusosaniikelt kajastatakse läbi firmaväärtuse, mis on vahe omandatud osaluse ja selle eest tehtud väljaminekute vahel.

Välisvaluuta

Välisvaluutatehingud arvestatakse tehingu päeval kehtiva Eesti Panga valuutakursiga. Bilansis hinnatakse valuutapõhised rahalised varad ning kohustused ümber bilansipäeval kehtiva Eesti Panga valuutakursiga. Ümberhindamise tulemusena saadud kursikasumid ja -kahjumid kajastatakse aruandeperioodi kasumiaruandes.

Finantsaruannete koostamisel on põhiliselt kasutatud alljärgnevat valuutakursse:

Valuuta	2006. aasta kurs		2005. aasta kurs	
	31. detsember	Keskmine	31. detsember	Keskmine
Euro	15,64660	15,64660	15,64660	15,64660
USA dollar	11,88180	12,46499	13,22060	12,58756
Rootsi kroon	1,72897	1,690088	1,66071	1,68612
Leedu liti	4,53157	4,53157	4,53157	4,53157
Läti liti	22,43340	22,47352	22,47260	22,47419

Materiaalne põhivara

Põhivara kajastatakse soetusmaksumuses, millest on maha arvestatud kulum. Põhivara võetakse arvele soetusmaksumuses, mis koosneb ostuhinnast, mittetagastatavatest maksudest ja muudest põhivara kasutuselevõtuga otseselt seonduvatest väljaminekutest. Materiaalse põhivara soetusmaksumus sisaldab ka eeldatavaid demonteerimise, eemaldamise ja asukoha taastamise kulutusi, milleks ettevõtjal tekib kohustus vara paigaldamisel ja kasutamisel. Omatarbeks valmistatud materiaalne põhivara soetusmaksumus sisaldab endas tegelikke valmistamisväljaminekuid.

Materiaalse põhivara objektile tehtud hilisemad väljaminekud kajastatakse põhivarana, kui on tõenäoline, et Grupp saab varaobjektiga seotud tulevast majanduslikku kasu ning varaobjekti soetusmaksumust saab usaldusväärselt mõõta. Muid hooldus- ja remondikulud kajastatakse kuluna nende toimumise momendil.

Kui materiaalne põhivara objekt koosneb oluliselt erineva kasuliku tööeaga komponentidest, võetakse need komponendid arvele iseseisvate põhivarobjektidena, määraes neile eraldi amortisatsiooninormid vastavalt nende kasulikule elueale. Sarnase eeldatava kasuliku tööeaga põhivararühmi arvestatakse kogumitena.

Kui materiaalse põhivara eeldatav kaetav väärtus on püsivalt madalam jääkväärtusest, on vastav vara esitatud hinnatuna eeldatavas kaetavas väärtuses. Kaetav väärtus on võrdne kõrgemaga vara neto müügihinnast, millest on maha arvatud müügikulud, või kasutusväärtusest. Kasutusväärtuse leidmisel on tuginetud järgmistele aastate eeldatavatele diskonteeritud rahavoogudele (vaata ka arvestuspõhimõtete osast „Varade väärtuse langust“). Materiaalse põhivara allahindlus on kajastatud bilansis akumuleeritud kulum suurenemisena ja kasumiaruandes kuluna. Allahindluse tühistamist kajastatakse aruandeaasta kasumiaruandes põhivara allahindluse kahjumi vähendamisena.

Kulumi arvestamisel kasutatakse lineaarse amortisatsiooni meetodit. Kuluminorm määratakse igale materiaalse põhivaraobjektile või kogumile eraldi sõltuvalt selle kasulikust elueast. Materiaalse põhivara eeldatavat kasulikku eluiga inventeeritakse aastainventuuri käigus ning parenduste arvelevõtmisel. Vajaduse korral muudetakse põhivara järelejäänud kasulikku eluiga. Põhivara objekti kulumit hakatakse arvestama alates selle töökorda seadmisest, st kui see on juhtkonna poolt ette nähtud asukohta viidud ja töökorda seatud. Varaobjekti amortiseerimine lõpetatakse kui lõppväärtus ületab bilansilist jääkmaksumust, vara lõpliku eemaldamiseni kasutusest või ümberklassifitseerimisel müügiks hoitavaks põhivaraks. Kulum arvestust ei lõpetata, kui vara on jäänud kasutamata seisma või kui vara on aktiivsest kasutusest eemaldatud, väljaarvatud juhtudel, kus vara on täielikult amortiseerunud.

Igal bilansipäeval hinnatakse kasutatavate amortisatsioonimäärade, amortisatsioonimeetodi ning lõppväärtuse põhjendatust.

Juhul, kui põhivara kaetav väärtus (s.o kõrgem kahest järgnevast näitajast: vara kasutusväärtus või õiglane väärtus miinus müügikulused) on väiksem tema bilansilisest jääkmaksumusest, hinnatakse materiaalse põhivara objektid alla nende kaetavale väärtusele.

Põhivara müügikasumid ja -kahjumid on summad, mille võrra müügihind ületab või jääb alla bilansilisele väärtusele ning neid kajastatakse kasumiaruandes.

2006. aasta algusest kehtestas TeliaSonera AB oma 100%-liste ettevõtete jaoks uued ühtsed rakendatavad põhivara kasulikud eluead. Põhjaliku analüüsi tulemusel otsustasid Eesti Telekom Grupi ettevõtjad rakendada TeliaSonera AB poolt välja pakutud amortisatsiooniperioode (mõningate kohalikest eripäradest tulenevate muudatustega) ka Eesti Telekom Grupis alates 1. maist 2006. Uute perioodide rakendamisega seoses ei tehtud korrekture põhivaradelt juba arvestatud kulumisse. Olemasolevatel põhivaradel korrigeeritakse järelejäänud kasuliku eluea pikkust.

Grupi kasutatavad kuluminormid on järgmised:

	Kuni 30. aprill 2006	Alates 1. maist 2006
> ehitised ja rajatised	3-8% aastas	2-12% aastas
> telekommunikatsiooniseadmed	10-20% aastas	10-20% aastas
> muud masinad ja seadmed	15-40% aastas	3-20% aastas
> muu inventar ja sisseseade	10-50% aastas	20-30% aastas
> immateriaalsed varad (v.a. firmaväärtus)	individuaalselt, kuni 20% aastas	individuaalselt

Maad ei amortiseerita.

Uute kulunormide rakendamisega seoses langes Grupis aruandeperioodi kulumise hinnanguliselt 114 miljoni krooni võrra.

Rendiarvestus

Kapitalirendina kajastatakse tehinguid, mille käigus Grupp omandab olulises osas rendivaraga seotud riskid ja hüved. Muud rendid kajastatakse kasutusrendina.

a) Grupp rendileandjana

Rendileandja kajastab kapitalirendi alusel väljarenditud vara oma bilansis nõudena kapitalirendi tehtud netoinvesteeringu summas. Kapitalirendi finantstulu jagatakse rendiperioodile nii, et rendileandja tulumäär oleks igal ajahetkel kapitalirendi netoinvesteeringu jäägi suhtes sama.

Rendiperioodi jooksul tasutavad kasutusrendimaksud kajastatakse tuluna ühtlaselt kogu rendiperioodi jooksul, sõltumata sellest, millal maksed tegelikult aset leiavad. Kasutusrendile antud vara kajastatakse oma bilansis tavakorras, analoogiliselt muule ettevõtte bilansis kajastatavale varale.

b) Grupp rentnikuna

Rentnik kajastab rendi jõustumisel kapitalirendi oma bilansis vara ja kohustusena renditud vara õiglase väärtuse summas või rendimaksede miinimumsumma nüüdsväärtuses, juhul kui see on madalam. Vastav kohustus rendileandjale kajastatakse bilansis kapitalirendikohustusena. Rendimaksud jaotatakse finantskuluks ja kohustuse jääkväärtuse vähendamiseks. Finantskulud jaotatakse rendiperioodile nii, et intressimäär oleks igal ajahetkel rendiperioodi jooksul kohustuse jääkväärtuse suhtes sama. Finantskulud kajastatakse tekkepõhiselt kasumiaruandes, välja arvatud juhul, kui need finantskulud on otseselt seostatavad konkreetse vara soetamisega. Sel juhul kapitaliseeritakse finantskulud vastavalt Grupi üldiste põhimõtete ja laenukulude arvestamise kohta.

Rendipõhivara amortiseeritakse kooskõlas eelpool kirjeldatud amortisatsioonipõhimõtete ja, kusjuures maksimaalseks amortisatsiooniperioodiks on vara eeldatav kasulik eluiga.

Rendiperioodi jooksul tasutavad kasutusrendimaksud kajastatakse kuluna ühtlaselt kogu rendiperioodi jooksul.

Immateriaalne põhivara

Firmaväärtus on summa, mille võrra kontrollitava ettevõtja soetusmaksumus ületab selle ettevõtja identifitseeritavate netovarade õiglase väärtuse. Firmaväärtus kajastatakse Grupi finantsaruannetes immateriaalse põhivarana ning seda ei amortiseerita. Eraldi identifitseeritud firmaväärtust testitakse vähemalt kord aastas ning kajastatakse soetusmaksumuses miinus langusest tulenevad allahindlused. Firmaväärtuse allahindlust ei tühistata (vt. „Varade väärtuse langus“). Kasum või kahjum, mida saadakse ettevõtte müügist, sisaldab ka nimetatud raha genereeriva üksusega seotud firmaväärtust.

Muud immateriaalsed varad: litsentsid, patendid, kaubamärgid ja kliendilepingud kajastatakse madalamas jääkväärtuses või kaetavas väärtuses ning neid amortiseeritakse lineaarselt nende eeldatava kasuliku eluea jooksul, mida määratakse iga immateriaalse objekti puhul individuaalselt. Amortisatsioonikulu kajastatakse kasumiaruandes. Kaetav väärtus on võrdne kõrgemaga vara neto müügihinnast, millest on maha arvatud müügikulud, või kasutusväärtusest. Kasutusväärtuse leidmisel on tuginetud järgmiste aastate eeldatavatele diskonteeritud rahavoogudele (vaata ka arvestuspõhimõtete osast „Varade väärtuse langus“).

AS-i EMT poolt soetatud mobiilside kolmanda põlvkonna litsentsi amortiseerimist alustati augustis 2003. Vara amortiseerimise perioodiks on litsentsi kasulik eluiga ehk kümme aastat.

Uurimis- ja arenguväljaminekud

Uurimis- ja arenguväljaminekud kajastatakse nende tekkimise perioodil kasumiaruandes kuluna. Arendustegevuse (või sisemise projekti arendustegevuse faasi) tulemusel tekkiv immateriaalne vara kajastatakse siis ja ainult siis, kui ettevõtte suudab tõestada kõike järgmist:

- a) immateriaalse vara kasutus- või müügiõblikuks saamine on tehniliselt võimalik;
- b) ettevõtte kavatses immateriaalse vara valmis saada ja seda kasutada või müüa;
- c) ettevõttel on võimalik immateriaalset vara kasutada või müüa;
- d) kuidas immateriaalne vara loob eeldatavat tulevast majanduslikku kasu. Muuhulgas peab ettevõtte tõestama, et eksisteerib turg immateriaalse vara väljundile või immateriaalsele varale endale või, kui seda hakatakse kasutama sisemiselt, siis immateriaalse vara kasulikkust;
- e) immateriaalse vara arendamise lõpetamiseks ja kasutamiseks või müümiseks on olemas piisavad tehnilised, rahalised ja muud vahendid.
- f) ettevõtte suudab usaldusväärselt mõõta immateriaalse vara arendustegevuse väljaminekuid.

Arenguväljaminekud amortiseeritakse 5. aasta jooksul lineaarsel meetodil. Teised arendamisega seotud kulutused, mis ei vasta vara kajastamise kriteeriumile, kajastatakse kuludes. Arenguväljaminekud, mida eelnevalt kajastati kuluna, hiljem ei kapitaliseerita. Immateriaalse varana kajastatud arenguväljaminekud amortiseeritakse kulusse kuni viie aasta jooksul lineaarsel meetodil alates hetkest, mil vara on kasutusvalmis.

Müügiks hoitav põhivara ja lõpetatud tegevusvaldkonnad

Müügiks hoitav põhivara (või lõpetatud tegevusvaldkonnad) klassifitseeritakse müügiks hoitavaks ning näidatakse kas õiglases väärtuses miinus müügikulutused või bilansilises maksumuses, olenevalt kumb on madalam juhul, kui nende bilansiline väärtus kaetakse pigem müügitehingu kui jätkuva kasutamise läbi.

Varade väärtuse langus

Piiramatult kasuliku elueaga vara ei amortiseerita vaid kontrollitakse kord aastas vara väärtuse langust, võrreldes vara bilansilist maksumust kaetava väärtusega.

Amortiseeritavate varade puhul hinnatakse vara väärtuse võimalikule langusele viitavate asjaolude esinemist, mille puhul hinnatakse vara kaetavat väärtust ning võrreldakse seda bilansilise maksumusega.

Väärtuse langusest tekkinud kahjum kajastatakse summas, mille võrra vara bilansiline maksumus ületab selle kaetava väärtuse. Vara kaetav väärtus on vara õiglase väärtus, millest on maha lahutatud müügikulutused, või selle kasutusväärtus, vastavalt sellele, kumb on kõrgem. Vara väärtuse languse hindamise eesmärgil hinnatakse kaetavat väärtust kas üksiku varaobjekti või väikseima võimaliku varade Grupi kohta, mille jaoks on võimalik rahavoogusid eristada (cash generating unit).

Varade allahindlusi kajastatakse aruandeperioodi kuluna.

Kord allahinnatud varade puhul hinnatakse igal järgmisel bilansikuupäeval, kas võib olla tõenäoline, et vara kaetav väärtus on vahepeal tõusnud (v.a firmaväärtus, mille allahindlusi ei tühistata).

Varud

Varud võetakse arvele soetusmaksumuses, mis koosneb ostuhinnast, mittetagastatavatest maksudest ja soetamisega seotud veo- ning teistest otsestest väljaminekutest, millest on maha arvatud hinnaalandid. Varud on hinnatud lähtudes sellest, mis on madalam, kas soetusmaksumus või neto realiseerimismaksumus. Neto realiseerimismaksumus tähendab eeldatavat tavalist müügihinda, millest on maha arvatud eeldatavad kulud varude müügiks.

Kulusse arvestamisel rakendatakse FIFO meetodit.

Finantsvarad ja -kohustused

Finantsvaradeks loetakse raha, aktsiaid ja muid väärtpabereid, ostjatelt laekumata arveid, viitlaekumisi ja muid lühi- ja pikaajalisi nõudeid.

Finantskohustusteks loetakse tarnijatele tasumata arveid, viitvõlgasid ning muid lühi- ja pikaajalisi võlakohustusi.

Finantsvarad ja -kohustused võetakse algsest arvele nende soetusmaksumuses, milleks on antud finantsvara või -kohustuse eest makstud või saadud tasu õiglase väärtus. Algne soetusmaksumus sisaldab kõiki finantsvara või -kohustusega otseselt seotud kulutusi.

Finantsvarad ja -kohustused kajastatakse bilansis hetkel, kui Grupile läheb üle omandiõigus vastavalt finantsvara või -kohustuse lepingu tingimustele.

a) Laenuid ja nõuded

Laenuid ja nõuded on fikseeritud või kindlaksmääratavate maksetega tuletisinstrumentideks mitteolevad finantsvarad, mis ei ole noteeritud aktiivsel turul. Laenuid ja nõuded kajastatakse käibevaradena, välja arvatud juhul kui nende tasumise tähtaeg on hiljem kui 12 kuu jooksul pärast bilansikuupäeva. Selliseid varasid kajastatakse põhivarana.

b) Lunastustähtajani hoitavad investeeringud

Lunastustähtajani hoitavate investeeringutena kajastatakse fikseeritud või kindlaksmääratavate maksete ja fikseeritud lunastustähtajaga tuletisinstrumentideks mitteolevaid finantsvarasid, mida Grupil on kindel kavatsus ja suutlikkus hoida lunastustähtajani. Lunastustähtajani hoitavaid investeeringuid kajastatakse amortiseeritud soetusmaksumuses, millest on vajadusel maha arvestatud väärtuse langusest tulenevad allahindlused ning kasutades efektiivse intressimäära meetodit. Juhul, kui Grupp müüb olulise osa lunastustähtajani hoitavatest investeeringutest ennetähtaegselt, klassifitseeritakse lunastustähtajani hoitavad investeeringud ümber müügiotol finantsvaraks. Lunastustähtajani hoitavad investeeringud klassifitseeritakse põhivaraks, väljaarvatud need, mille lunastustähtaeg on 12 kuu jooksul bilansipäevast ning mida kajastatakse lühiajaliste finantsinvesteeringutena.

Investeeringu müügil kajastatakse bilansilise maksumuse ja neto realiseerimismaksumuse vahe vastavalt kas aruandeperioodi finantstuluna või -kuluna.

Investeeringute õiglase väärtuse hinnang põhineb turuhinnal. Juhul, kui aktiivne turg puudub (samuti noteerimata väärtpaberite puhul), kasutab Grupp erinevaid väärtuse hindamise tehnikaid õiglase väärtuse leidmiseks. Nende hulgas kasutatakse sõltumatute osapoolte vaheliste tehingute andmeid, samaväärsete instrumentide võrdlusi, diskonteeritud rahavoo analüüsi ja optiooni hindamise mudeleid, tehes kõik selleks, et oleks maksimaalselt kasutatud turupõhiseid sisendeid ning võimalikult vähe ettevõttespetsiifilisi sisendeid.

c) Nõuded

Lühiajalisi nõudeid ostjate vastu kajastatakse korrigeeritud soetusmaksumuse meetodil. Vara väärtuse langusest tingitud allahindlus tehakse juhul, kui on objektiivseid tõendusmaterjale selle kohta, et Grupp ei suuda koguda kokku kõiki saadaolevaid summasid vastavalt nõuete tingimustele. Sellisteks olukordadeks võivad olla deebitori olulised finantsraskused, pankrot või oma kohustuste mittetäitmine Gruppi ees. Allahindluse summa on bilansilise väärtuse ja kaetava väärtuse vahe, milleks on tulevikus oodatavate rahavoogude summa, mis on diskonteeritud efektiivse intressimääraga.

Pikaajalised nõuded ostjate vastu ning pikaajalised antud laenuid on kajastatud nõude nüüdsväärtuses, millest on maha arvatud ebatõenäoliselt laekuvad summad. Tõenäoliselt laekuvate nõuete nimiväärtuse ja nüüdsväärtuse vahet kajastatakse nõude laekumistähtajani jäänud perioodi jooksul intressituluna kasumiaruandes, kasutades vastava nõude sisemist intressimäära.

Intressi mittekanvad laenuid või turuintressimäärast erineva intressimääraga laenuid kajastatakse nõude tekkimisel nüüdsväärtuses, kasutades turul kehtivat intressimäära ning nõude nimiväärtuse ja nüüdsväärtuse vahet amortiseeritakse nõude maksmistähtajani jäänud perioodi jooksul. Esmane ümberhindlus nüüdsväärtusesse ning edasine nõude nimiväärtuse ja nüüdsväärtuse amortisatsioon kajastatakse kasumiaruandes.

d) Nõuete faktooring

Faktooring on nõuete üleandmine (müük), kus sõltuvalt faktooringlepingu tingimustest on ostjal õigus teatud aja jooksul nõue müüjale tagasi

müüa (regressiõigusega faktooring) või tagasimüügi õigus puudub ning kõik nõudega seotud riskid ja tulud lähevad sisuliselt üle müüjalt ostjale (regressiõigusega faktooring).

Juhul, kui nõude müüjal säilib nõude tagasiostukohustus, kajastatakse tehingut kui finantseerimistingut (st. nõude tagatisel võetud laenu), mitte kui müüki. Nõuet ei loeta faktooringu tagajärjel müüduks, vaid see kajastatakse bilansis seni, kuni nõue on laekunud või regressiõigus aegunud. Faktooringtehingust tekkinud faktooringkohustust kajastatakse analoogiliselt muudele laenukohustustele.

Juhul, kui tagasiostukohustust ei ole ning kontroll nõude ja temaga seotud riskide ja tulude üle läheb üle ostjale, kajastatakse tehingut nõude müügina. Kulu nõuete müügist kajastatakse kas finantskuluna (analoogiliselt intressikulule) või nõuete allahindluse kuluna, sõltuvalt sellest, kas faktooringtehing tehti rahavoogude juhtimise või krediidiriski maandamise eesmärgil.

e) Kohustused

Kõik finantskohustused (võlad tarnijatele, võetud laenud, viitvõlad ning muud lühi- ja pikaajalised võlakohustused) võetakse arvele nende soetusmaksumus, mis sisaldab ka kõiki soetamisega otseselt kaasnevaid kulutusi. Edasine kajastamine toimub korrigeeritud soetusmaksumuse meetodil.

Lühiajaliste finantskohustuste korrigeeritud soetusmaksumus on üldjuhul võrdne nende nominaalväärtusega, mistõttu lühiajalisi finantskohustusi kajastatakse bilansis maksmisele kuuluv summas. Pikaajaliste finantskohustuste korrigeeritud soetusmaksumuse arvestamiseks võetakse nad algselt arvele saadud tasu õiglasel väärtuses (millest on maha arvatud tehingukulutused), arvestades perioodidel kohustustel intressikulu, kasutades sisemise intressimäära meetodit.

Laenudega seotud kulud ei kapitaliseerita, need kantakse kuludeks tekkimise perioodil.

Finantskohustus liigitatakse lühiajaliseks, kui selle tasumise tähtaeg on kaheteist kuu jooksul alates bilansikuupäevast; või ettevõttel pole tingimusteta õigust kohustise tasumist edasi lükata rohkem kui 12 kuud pärast bilansikuupäeva.

Eraldised

Eraldistena kajastatakse bilansis aruandeperioodil või eelnevatel perioodidel tekkinud kohustusi, millel on seaduslik või lepinguline alus, mis nõuab tulevikus varast loobumist ja mille maksumust saab usaldusväärselt määrata, kuid mille lõplik maksumus või maksetähtaeg ei ole kindlalt fikseeritud. Eraldiste hindamisel on lähtutud juhatuse hinnangust, kogemustest ja vajadusel ka sõltumatute ekspertide hinnangutest.

Rekonstrueerimiseraldisi kajastatakse ulatuses, mil eksisteerib juriidiline või sellena tõlgendatav kohustus kolmandate isikute ees. Varade soetushinda arvestatakse sisse hinnangulised vara lammutamise ja eemaldamise ning keskkonna taastamise kulud. Muudatused lammutuse, eemaldamise ja keskkonna taastamise kulude maksumuse hinnangutes lisatakse või lahutatakse varade bilansilist väärtust. Hinnangute muudatus ulatuses, mis tingiks negatiivse bilansilise väärtuse, kajastatakse läbi kasumiaruande. Muudatuste mõju amortisatsioonikuludele kajastatakse tulevastel perioodidel.

Pensionieraldiste arvutamise aluseks on võetud vastavad töövõtjatega sõlmitud lepingud, millest tulenevad pensionikohustused on kindla ajaperioodiga. Grupil ei ole muid pensionikohustusi, kui üksnes need, mis on tekkinud kindlate minevikus sõlmitud lepingute alusel. Neid kajastatakse bilansis kohustuse tekkimisel nüüdisväärtuses.

Lahkumishüvitiste eraldis kajastatakse siis, kui ettevõtja on väljendanud oma kavatsust lõpetada lepinguline töösuhe tavakorras vastavalt tööandja ja -võtja kokkuleppele või enne töötajate seadusejärgset pensionile siirdumist. Kavatsust loetakse selgelt väljendatuks siis, kui ettevõtjal on töösuhete lõpetamiseks detailne kirjalik plaan ja puuduvad reaalsed võimalused selle plaani elluviimiseks loobumiseks.

Muud tingimuslikud kohustused, mis teatud tingimustel võivad muutuda kohustusteks, on avalikustatud aastaaruande lisades tingimuslike kohustustena.

Maksustamine

a) Ettevõtte tulumaks

Vastavalt kehtivale seadusandlusele Eestis ettevõtete kasumit ei maksustata, mistõttu ei eksisteeri ka edasilükkunud tulumaksu nõudeid ega kohustusi. Kasumi asemel maksustatakse Eestis jaotamata kasumist väljamakstavaid dividende maksumääraga 22/78 (kuni 31. detsember 2006 kehtis maksumäär 23/77, ning kuni 31. detsember 2005 – maksumäär 24/76) netodividendina väljamakstud summalt. Dividendide väljamaksmisega kaasnevat ettevõtte tulumaksu kajastatakse kasumiaruandes tulumaksukuluna samal perioodil kui dividendid välja kuulutatakse, sõltumata sellest, millise perioodi eest need on välja kuulutatud või millal need tegelikult välja makstakse.

b) Muud maksud

Muud maksud, mis mõjutavad Grupi kulusid, ning nende maksumäärad 2006. aastal:

- > sotsiaalmaks - 33% töötajatele tehtud väljamaksetelt ja erisoodustustelt;
- > töötuskindlustusmaks - 0,3% töötajatele tehtud väljamaksetelt;
- > erisoodustuste tulumaks - 23/77 töötajatele tehtud erisoodustustelt (2005.a. – 24/76);
- > tulumaks ettevõtlusega mitteseotud kuludelt - 23/77 ettevõtlusega mitteseotuks loetatavalt kuludest; (2005.a. – 24/76);
- > maamaks - 0,5-2% maa maksustamishinnast aastas.

Sihtfinantseerimine

Sihtfinantseerimine kajastatakse õiglases väärtuses. Sihtfinantseerimist ei kajastata tuluna enne, kui eksisteerib piisav kindlus, et ettevõtte vastab sihtfinantseerimisega seotud tingimustele ja sihtfinantseerimine laekub.

Sihtfinantseerimist kajastatakse tuluna nendes perioodides, mil leiavad aset kulud, mille kompenseerimiseks sihtfinantseerimine on mõeldud.

Sihtfinantseerimisega soetatud masinad ja seadmed kajastatakse põhivarana kui viit-sihtfinantseerimine ja krediteeritakse kulusse lineaarselt soetatud vara kasuliku eluea jooksul.

Tegevuskulude sihtfinantseerimisel kajastatakse tulu sihtfinantseerimisest proportsionaalselt sellega seonduvate kuludega. Kasumiaruandes kajastatakse kompenseeritavat kulu ja saadud toetust mõlemal eraldi.

Tulude arvestus

Tulu kajastatakse saadud või saadaoleva tasu õiglases väärtuses kaupade müügist ettevõtte tavapärase äritegevuse käigus. Käibe moodustavad peamiselt sidetasud, mille hulka kuuluvad sidumistasud, välisühenduste tasud, püsitasud, ühendus- ja installeerimistasud ning teenustasud.

Tulu kajastatakse teenuse osutamise perioodis, arvestades tegelikku sidemahtu või perioodi jooksul, või kui toode on üle antud. Liitumisel tasutud lepingutasud kajastatakse tuluna lepinguperioodi jooksul.

Tulud kõnekaartidelt ning ettemaksuga kaartidelt kajastatakse vastavalt kõneaja tegelikule kasutusele. Kasutamata edasikantud kõneminutite tulud kajastatakse vastavalt teenuse tegelikule kasutamisele.

Liitumistasud kajastatakse liitumisel, juhul, kui need tasud ei sisalda tulevaste teenuste tulusid, vaid ainult kompensatsiooni liitumisega seonduvate kulude eest.

Lõppkliendile sisuteenuste eest arveldamisel kajastatakse tulusid netona juhul, kui Grupp tegutseb agendina, st ilma riske ja hüvesid endale võtmata.

Klientidele pakutakse ka erinevaid tooteid ja teenuseid koondatuna pakettidesse. Sellistes pakkumistes võib sisalduda mitme toote üleandmine või mitme teenuse osutamine. Mõnel juhul sisaldab pakumine ka toote installeerimist, käivitamist või aktiveerimist, mille eest tasutakse fikseeritud tasu või fikseeritud tasu, mis on kombineeritud perioodiliste maksetega. Telekommunikatsiooniseadmeid vaadeldakse eraldi osutatavast teenusest juhul, kui nende kliendile üleantavate seadmete jaoks eksisteerib ka eraldi turg, see tähendab, et nendega oleks võimalik ka teenusest eraldatuna kaubelda. Taoliste kaupadega seotud kulud kajastatakse sama-aegselt müügituludega. Kombineeritud lepingud jaotatakse osadeks, kui eraldiseisvad osad vastavad jaotamise kriteeriumile. Lepingutingimused allokeeritakse eraldiseisvatele osadele vastavalt nende õiglase väärtuse proportsioonile, teatavate piirangutega. Müügitulu jaotatakse seadmete ja teenuste vahel proportsionaalselt vastavalt üksikute elementide õiglasele väärtusele.

Kohaldatud seadmete puhul, mis on kasutatavad vaid koos kindlate Grupi poolt pakutavate toodete või teenustega, ei toimu nendega seotud tulude eraldamist ning kogu teenitav tulu periodiseeritakse üle teeninduslepingu kehtivuse perioodi. Üldjuhul ei ole kliendil võimalik teeninduslepingu lõppedes seadmete omanikuks saada (näiteks DigiTV). Taoliste lepingutega seotud tulud kajastatakse teeninduslepingu kehtimise jooksul, kuid osa perioodilistest fikseeritud tasust kajastatakse tulevaste perioodide kuluna katmaks lepingu lõppemisel tekkivaid kulusid (haldus ja seadmete uuendamine).

Sidumistasudelt teenitavad tulud kajastatakse tekkepõhiselt iga arvestusperioodi lõpus, võttes aluseks erinevatelt partneritelt tegelikult sissetulnud kõneminutite hulka. Tekkepõhised tulud korrigeeritakse tegelikeks tuludeks pärast lepingupartneriga kooskõlastamist.

Tulu teenuste osutamisel kajastatakse teenuse osutamise momendil, kui on tõenäoline tulude laekumine ning on võimalik hinnata seonduvaid kulusid. Juhul kui teenuse osutamine kestab pikema perioodi, siis kajastatakse tulu, lähtudes teenuse valmidusastmest bilansipäeval.

Tulu kaupade müügist kajastatakse siis, kui kõik olulised omandiga seotud riskid ja hüved on läinud üle ostjale, müügitulu ja tehinguga seotud kulu on usaldusväärselt määratav ning tehingust saadava tasu laekumine on tõenäoline.

Intressitulu ja dividenditulu kajastatakse siis, kui selle suurus ja laekumise tõenäosus on teada. Intressitulu arvestatakse tekkepõhiselt, väljaarvatud juhtudel, kui selle laekumine ei ole tõenäoline. Dividenditulu kajastatakse dividendide väljakuulutamisel.

Raha ja rahavood

Rahavoogude aruandes kajastatakse raha ja raha ekvivalentidena kassa, pangakontode, koheselt tagasimakstavate deposiitide ning lühiajaliste väga likviidsete pangadeposiitide (tähtajaga alla kolme kuu) jääke.

Bilansipäevajärgsed sündmused

Finantsaruannetes kajastuvad olulised varade ja kohustuste hindamist mõjutavad asjaolud, mis ilmnesid bilansipäeva ja juhatuse poolt aruande koostamispäeva vahemikul, kuid on seotud aruandeperioodil või eelnevatel perioodidel toimunud tehingutega.

Bilansipäevajärgsed sündmused, mida ei ole varade ja kohustuste hindamisel arvesse võetud, kuid mis oluliselt mõjutavad järgmise majandusaasta tulemust, on avalikustatud raamatupidamise aastaaruande lisades.

Segmendiaruandlus

Äritegevuse segment on ettevõtte eristatav majandustegevuse osa, mis hõlmab sarnaseid tooteid/teenuseid või omavahel seotud toodete/teenuste Gruppi ning mille riskid ja tootlus erinevad teiste äritegevuse segmentide omast. Geograafiline segment on ettevõtte eristatav

majandustegevuse osa, mis tegeleb toodete/teenuste pakkumisega teatud majanduskeskkonnas, mille riskid ja tootlus erinevad teistes majanduskeskkondades tegutsevatest ettevõtete osadest.

Aruandes on avaldatud informatsioon Grupi segmentide kohta nii ärisegmentide (segmentiaruandluse põhiformaat) kui geograafiliste segmentide (segmentiaruandluse lisaformaad) lõikes.

Grupi ärisegment ehk tegevusharu, on eristatav majandustegevuse osa, mis hõlmab sarnaste teenuste või kaupade müügiga seotud tegevust ning sisaldab riske ja tulusid, mis erinevad teistest Grupi tegevusharude riskidest ja tuludest.

Geograafiline segment on Grupi osa, mis osutab teenuseid teatud majanduskeskkonnas ning mille riskid ja kasumlikkus erinevad teistes majanduskeskkondades tegutsevate ettevõtja osadest. Enamus AS-i Eesti Telekom Grupi müügitulust teenitakse Eesti siseturult.

Konsolideeritud finantsaruannetes eristatakse kahte peamist tegevusharu: fikseeritud sidevõrgu teenused ja mobiilside teenused.

Tegevusharu kulu on kulu, mis tekib tegevusharu majandustegevuse tagajärjel ning on selgelt seostatav vastava tegevusharuga.

Tegevusharu tulemik on tegevusharu tulu, millest on maha lahutatud vastavad kulud. Tegevusharu tulem arvestatakse enne vähemusosaluse korrigeerimiskandeid.

Tegevusharu varade hulka kuuluvad tegevusharu majandustegevuses kasutusel olevad varad, mis on otseselt seostatavad vastava tegevusharuga. Tegevusharu kohustuste hulka kuuluvad tegevusharu majandustegevuse tulemusena tekkinud kohustused, mis on otseselt seostatavad vastava tegevusharuga.

Investeeringute hulka kuuluvad kogu perioodi jooksul tegevusharus pika kasutuseaga varade soetamiseks tehtud väljaminekud (materiaalsed ja immateriaalsed põhivarad).

Kohustuslik reservkapital

Vastavalt äriseadustikule on moodustatud kohustuslik reservkapital. Igal majandusaastal tuleb reservkapitali kanda vähemalt 1/20 puhaskasumist, kuni reservkapital moodustab 1/10 aktsiakapitalist. Reservkapitali võib kasutada kahjumi katmiseks, samuti osakapitali suurendamiseks. Reservkapitalist ei või teha aktsionäridele väljamakseid.

Puhaskasum aktsia kohta

Tava puhaskasum aktsia kohta leitakse, jagades aruandeaasta puhaskasumi perioodi kaalutud keskmise emiteeritud lihtaktsiate arvuga.

Lahustatud tulu aktsia kohta arvutamiseks korrigeeritakse lihtaktsionäridele omistatavat puhaskasumit ja kaalutud keskmist olemasolevate aktsiate arvu kõikide lahustatud potentsiaalsete lihtaktsiatega, millel on lahustav mõju puhaskasumile aktsia kohta. Kuna AS-l Eesti Telekom puuduvad finantsinstrumendid, mis võivad tulevikus lahustada puhaskasumit aktsia kohta, on tava puhaskasum ja lahustunud puhaskasum aktsia kohta võrdsed.

Informatsioon emettevõtte põhjaruannete kohta

Vastavalt Eesti Raamatupidamise Seadusele tuleb lisades avaldada informatsioon konsolideeriva üksuse konsolideerimata põhjaruannete kohta. Nimetatud informatsioon on toodud lisas 32. Esitatud on emettevõtte bilanss, kasumiaruanne, omakapitali muutuste aruanne ja rahavoogude aruanne. Nimetatud põhjaruanded ei moodusta täielikku aruannet. Emettevõtte põhjaruanded on koostatud kasutades samu arvestusmeetodid ja hindamisalused, mida on kasutatud konsolideeritud aruannete koostamisel.

Pikaajalised finantsinvesteeringud tütarettevõtjatesse emettevõtte põhjaruannetes on kajastatud soetusmaksumuses vastavalt „IAS 27 Konsolideeritud ja konsolideerimata finantsaruanded“.

LISA 2. SEGMENTIARUANDLUS

Konsolideeritud finantsaruannetes eristatakse kahte peamist segmenti – fikseeritud side ja mobiilside.

Fikseeritud side: haru tegevusvaldkonnaks on riigisisese telekommunikatsioonivõrgu opereerimine, fikseeritud telekommunikatsiooniteenuste ning nendega seotud lisandväärtusteenuste pakkumine, samuti sellega seotud muude teenuste pakkumine, tootmine, turustamine ja müük. Fikseeritud side harusse kuuluvad Grupi ettevõtjatest Elion Ettevõtted AS, AS Elion Esindus, AS EsData, MicroLink Grupp Eesti ja Viru Net OÜ.

Mobiilside: haru tegevusvaldkonnaks on mobiilsidevõrkude ja -süsteemide opereerimine ning mobiilsidega seotud teenuste tootmine, turustamine ja müük. Mobiilside harusse kuuluvad Grupi ettevõtjatest AS EMT, EMT Esindused AS, AS Mobile Wholesale ja Serenda Invest OÜ.

Aruandes näidatud tegevusharudevahelised käibed kajastavad loetletud kahe tegevusharu omavahelisi tulusid ja kulusid. Samasse tegevusharusse kuuluvate ettevõtjate omavahelised käibed on aruande koostamisel elimineeritud.

AS-i Eesti Telekom Grupi kõik varad paiknevad Eestis.

a) Segmendiaruandluse põhiformaat - tegevusharud

Finantsaruanded on koostatud tuhandetes kroonides (EEK)

	Fikseeritud side		Mobiilside	
	2006	2006	2006	2005
Müügitulu	2 929 821	2 585 454	3 502 152	3 080 456
Tegevusharudevaheline käive	(211 881)	(182 415)	(452 358)	(324 123)
Müügitulu kokku	2 717 940	2 403 039	3 049 794	2 756 333
Ärikasum/ (-kahjum)	571 189	494 960	1 101 698	921 470
Finantsstulud				
Finantskulud				
Muud finantsstulud/ (-kulud), neto				
Finantsstulud/ (-kulud) sidusettevõtjate aktsiatelt ja osadelt, neto	59	1 084	134	(632)
Kasum enne tulumaksustamist				
Dividendide tulumaks				
Aruandeaasta puhaskasum	-	-	-	-

Muu informatsioon tegevusharude kaupa

Varad kokku (v. a. sidusettevõtjate aktsiad ja osad ning firmaväärtus)	2 532 512	2 228 407	1 939 985	1 858 785
Firmaväärtus	50 834	55 416	38 848	-
Investeeringud sidusettevõtjatesse	8 030	927	9 217	2 024
Varad kokku	2 591 376	2 284 750	1 988 050	1 860 809
Kohustused kokku	642 825	396 991	423 881	308 044
Materiaalse ja immateriaalse põhivara soetus	496 457	414 911	274 309	190 657
Kulum ja varaväärtus	299 530	386 877	243 984	366 157
Firmaväärtuse allahindlus väärtuse languse tõttu	4 774	-	-	-

(b) Segmendiaruandluse lisaformaad - müügitulu turgude lõikes

Müügitulu geograafilises lõikes koosneb järgmistest komponentidest:

	2006	Fikseeritud side		2005
		%	%	
Euroopa majandusühendus	2 676 037	98,46%	2 377 304	98,93%
Muu Euroopa	26 342	0,97%	4 553	0,19%
Põhja-Ameerika	15 561	0,57%	21 182	0,88%
Muu maailm	-	-	-	-
Müügitulu kokku,	2 717 940	100,00%	2 403 039	100,00%
sealhulgas:				
Eesti	2 466 051	90,73%	2 249 214	93,60%
Välisurg	251 889	9,27%	153 825	6,40%

Jaotamata osa		Konsolideeritud	
2006	2005	2006	2005
-	-	6 431 973	5 665 910
-	-	(664 239)	(506 538)
-	-	5 767 734	5 159 372
(26 514)	(18 579)	1 646 373	1 397 851
-	-	42 768	40 820
-	-	(1 950)	(3 030)
-	-	40 818	37 790
-	-	193	452
-	-	1 687 384	1 436 093
-	-	(373 377)	(348 515)
-	-	1 314 007	1 087 578
232 540	513 940	4 705 037	4 601 132
-	-	89 682	55 416
-	-	17 247	2 951
232 540	513 940	4 811 966	4 659 499
(368 119)	(86 033)	698 587	619 002
12	116	770 778	605 684
48	(293)	543 562	752 741
-	-	4 774	-

Mobiilside				Konsolideeritud			
2006		2005		2006		2005	
	%		%		%		%
3 036 191	99,55%	2 744 817	99,58%	5 712 228	99,04%	5 122 121	99,28%
10 072	0,33%	8 537	0,31%	36 414	0,63%	13 090	0,25%
1 814	0,06%	1 692	0,06%	17 375	0,30%	22 874	0,44%
1 717	0,06%	1 287	0,05%	1 717	0,03%	1 287	0,02%
3 049 794	100,00%	2 756 333	100,00%	5 767 734	100,00%	5 159 372	100,00%
2 893 800	94,89%	2 601 627	94,39%	5 359 851	92,93%	4 850 841	94,02%
155 994	6,49%	154 706	6,44%	407 883	7,07%	308 531	5,98%

LISA 3. KASUMIARUANDE LISAINFORMATSIOON

	2006	2005
(a) Müügitulu		
Mobiilside	2 902 067	2 670 056
Fikseeritud kõneteenused	1 368 363	1 441 897
Teenused, paigaldamine ning klientide seadmed	791 509	387 764
Internet	549 693	418 267
Andmeside ja IT	487 988	339 738
Muud	909 003	723 881
Grupisene käive	(1 240 889)	(822 231)
	5 767 734	5 159 372
(b) Tegevuskulud funktsioonide lõikes		
Müüdüd kaupade ja teenuste kulud	3 260 113	2 958 335
Turustus-, üldhalduskulud ning uurimis- ja arendusväljaminekud		
Müügikulud	496 187	566 968
Üldhalduskulud	412 546	244 903
Uurimis- ja arendusväljaminekud	121	121
	908 854	811 992
	4 168 967	3 770 327
(c) Tegevuskulud olemuse lõikes		
Müüdüd kaubakulud	1 745 293	1 097 896
Võrgukulud, sidumistasud	1 740 100	1 538 659
Muud kauba ja teenuste müügikulud	90 342	202 037
	3 575 735	2 838 592
Palgakulu	483 534	395 984
Sotsiaalmaksud	167 902	135 846
Muud tööjõukulud	38 141	31 208
	689 577	563 038
Turustuskulud	184 128	173 816
Infotehnoloogia	71 700	40 203
Rendi- ja liisingutasud	48 377	36 485
Autode ja muu seadmete rent	38 142	37 429
Energiakulud	35 310	33 228
Lähetuskulud	9 268	3 359
Konsultatsiooniteenused	6 206	5 030
Audiitorteenuste kulud	3 569	2 171
Nõuete allahindluse muutus	(14 201)	12 812
Muud kulud	51 881	56 275
	4 699 692	3 802 438
Grupisisesed kulud	(1 079 061)	(784 852)
Grupivälised ärikulud kokku	3 620 631	3 017 586
Kulum ja väärtuse langus	548 336	752 741
Ärikulud kokku	4 168 967	3 770 327

LISA 3. KASUMIARUANDE LISAINFORMATSIOON (JÄRG)

	2006	2005
(d) Muud äritulud ning ärikulud		
Muud äritulud		
Kasum põhivara müügist	35 196	9 256
Kasum valuutakursi muutusest	4 068	3 184
Saadud viivised ja trahvid	3 603	1 908
Muud	10 144	8 692
	53 011	23 040
Muud ärikulud		
Kahjum valuutakursi muutusest	3 872	2 861
Makstud viivised ja trahvid	882	2 996
Kahjum põhivara müügist	651	1 692
Muud	-	6 685
	5 405	14 234
Neto mõju kasumile	47 606	8 806
(e) Kulum ja väärtuse langus		
Tootmine	481 321	671 498
Haldus	34 830	4 992
Müük	32 185	76 251
	548 336	752 741
(f) Muud finantstulud/ (-kulud)		
Intressitulu	42 177	39 748
Kasum valuutakursi muutustest	591	1 072
	42 768	40 820
Kahjum valuutakursi muutustest	1 269	221
Intressikulu	681	2 809
	1 950	3 030
Neto mõju kasumile	40 818	37 790

LISA 4. MAKSUSTAMINE

Vastavalt kehtivale seadusandlusele Eestis ettevõtete kasumit ei maksustata, mistõttu ei eksisteeri ka edasilükkunud tulumaksu nõudeid ega kohustusi. Kasumi asemel maksustatakse Eestis jaotamata kasumist väljamakstavaid dividende maksumääraga 22/78 (kuni 31.12.2006 kehtis maksumäär 23/77 ning kuni 31.12.2005 maksumäär 24/76) netodividendina väljamakstud summalt. Dividendide väljamaksmisega kaasnevat ettevõtte tulumaksu kajastatakse kasumiaruandes tulumaksukuluna samal perioodil kui dividendid välja kuulutatakse, sõltumata sellest, millise perioodi eest need on välja kuulutatud või millal need tegelikult välja makstakse.

Aastate 1994-1999 jaotamata kasumi arvelt makstavate dividendide puhul on võimalik tasumisele kuuluvast tulumaksust maha arvata väljamakstud dividendile vastavalt kasumiosalt varem makstud tulumaksu osa ning kuni 2000. aastani väljamakstud dividendidelt tasutud tulumaksu ettemaks.

Dividendide tulumaksu kulu arvestus

	2006	2005
Väljamakstud dividendid	1 241 591	1 103 816
Arvestuslik tulumaks 23/77 (29,87%) (2005:24/76 (31,58%))	(370 865)	(348 573)
Tütarettevõtjatelt dividendiga saadud tulumaksu mahaarvamise õigus, mis on ülekantud järgnevatele perioodidele	(2 512)	-
Eelmiste perioodide eest arvestatud, kuid väljamakstud aruande perioodil dividendide tulumaks	-	58
Dividendide tulumaksu kulu	(373 377)	(348 515)
Efektiivne maksumäär	30,07%	31,57%

LISA 5. MATERIAALNE PÕHIVARA

	Maa ja ehitised	Masinad ja seadmed	Muu inventar ja sissease	Lõpetamata ehitus	Ettemaksed põhivara eest	Kokku
Saldo seisuga 31. detsember 2004						
Soetusmaksumus	690 500	6 703 351	652 126	37 416	-	8 083 393
Akumuleeritud kulum	(409 122)	(5 222 945)	(436 418)	-	-	(6 068 485)
Jääkmaksumus	281 378	1 480 406	215 708	37 416	-	2 014 908
2005. aastal toimunud muudatused						
Jääkmaksumus aasta alguseks	281 378	1 480 406	215 708	37 416	-	2 014 908
Soetamine	-	69 260	48 985	395 444	19 943	533 632
Kapitalirendiga soetatud vara	-	7 240	-	-	-	7 240
Lisandumine äriühenduste kaudu (lisa 9)	-	4 397	11 292	-	-	15 689
Ümberklassifitseerimine	15 439	272 430	92 174	(372 612)	(7 431)	-
Ümberklassifitseerimine müügiotol põhivaraks	(4 219)	-	-	-	-	(4 219)
Müük ja mahakandmine	(356)	(5 686)	(59)	(497)	-	(6 598)
Amortisatsioonikulu (lisa 2 (a))	(27 789)	(580 406)	(118 541)	-	-	(726 736)
Jääkmaksumus aasta lõpuks	264 453	1 247 641	249 559	59 751	12 512	1 833 916
Saldo seisuga 31. detsember 2005						
Soetusmaksumus	676 214	7 012 031	801 147	59 751	12 512	8 561 655
Akumuleeritud kulum	(411 761)	(5 764 390)	(551 588)	-	-	(6 727 739)
Jääkmaksumus	264 453	1 247 641	249 559	59 751	12 512	1 833 916
2006. aastal toimunud muudatused						
Jääkmaksumus aasta alguseks	264 453	1 247 641	249 559	59 751	12 512	1 833 916
Soetamine	22 758	208 563	4 234	475 825	-	711 380
Lisandumine äriühenduste kaudu (lisa 9)	-	910	9 039	468 142	-	9 949
Ümberklassifitseerimine	77 146	498 107	(94 599)	(496 420)	(12 512)	-
Ümberklassifitseerimine müügiotol põhivaraks	-	(771)	(972)	-	-	(1 743)
Müük ja mahakandmine	-	(132)	(1 259)	(39)	-	(1 430)
Amortisatsioonikulu (lisa 2 (a))	(36 354)	(416 949)	(54 174)	-	-	(507 477)
Jääkmaksumus aasta lõpuks	328 003	1 537 369	111 828	67 395	-	2 044 595
Saldo seisuga 31. detsember 2006						
Soetusmaksumus	852 189	7 531 843	407 649	67 395	-	8 859 076
Akumuleeritud kulum	(524 186)	(5 994 474)	(295 821)	-	-	(6 814 481)
Jääkmaksumus	328 003	1 537 369	111 828	67 395	-	2 044 595

Seisuga 31.12.2005 olid kinnistud asukohaga Tallinn, Särje 22A, 24 ja 26 summas 4 219 tuhat krooni ja sidevõrk summas 11 530 tuhat krooni näidatud „Müügiotol põhivarana“. Nimetatud varad müüdi 2006 aastal saades tehingutest kasumit vastavalt 44 000 tuhat krooni ja 1 500 tuhat krooni. Seisuga 31.12.2006 on „Müügiotol põhivarana“ näidatud kasutusel mitteolev sidevõrk summas 771 tuhat krooni.

LISA 6. KAPITALIRENDIGA SOETATUD PÕHIVARA

Masinad ja seadmed kapitalirendil

Saldo seisuga 31. detsember 2004	
Soetusmaksumus	22 700
Akumuleeritud kulum	(2 270)
Jääkmaksumus	20 430

2005. aastal toimunud muudatused

Jääkmaksumus aasta alguseks	20 430
Soetamine	7 240
Lisandumine äriühenduste kaudu	532
Rendiperioodi lõpetamine	(19 677)
Amortisatsioonikulu	(1 392)
Jääkmaksumus aasta lõpuks	7 133

Saldo seisuga 31. detsember 2005

Soetusmaksumus	7 772
Akumuleeritud kulum	(639)
Jääkmaksumus	7 133

2006. aastal toimunud muudatused

Jääkmaksumus aasta alguseks	7 133
Amortisatsioonikulu	(1 894)
Jääkmaksumus aasta lõpuks	5 239

Saldo seisuga 31. detsember 2006

Soetusmaksumus	7 772
Akumuleeritud kulum	(2 533)
Jääkmaksumus	5 239

KAPITALIRENDI KOHUSTUS

	2006	2005
Saldo seisuga 31. detsember	4 497	6 603
Aruandeperioodi põhiosa maksed	1 704	15 719
Aruandeperioodi intressikulu	302	109
Keskmine intressimäär aastas	3%	3%

LISA 7. IMMATERIAALNE PÕHIVARA

	Firmaväärtus	Litsentsid, patendid kaubamärgid ja kliendisuhed	Kokku
Saldo seisuga 31. detsember 2004			
Soetusmaksumus	-	231 298	231 298
Akumuleeritud kulum	-	(140 108)	(140 108)
Jääkmaksumus	-	91 190	91 190
2005. aastal toimunud muudatused			
Jääkmaksumus aasta alguseks	-	91 190	91 190
Soetamine	55 416	20 292	75 708
Lisandumine äriühenduste kaudu	-	28 831	28 831
Müük ja mahakandmine	-	(3 036)	(3 036)
Amortisatsioonikulu (lisa 2 (a))	-	(26 005)	(26 005)
Jääkmaksumus aasta lõpuks	55 416	111 272	166 688
Saldo seisuga 31. detsember 2005			
Soetusmaksumus	55 416	277 814	333 230
Akumuleeritud kulum	-	(166 542)	(166 542)
Jääkmaksumus	55 416	111 272	166 688
2006. aastal toimunud muudatused			
Jääkmaksumus aasta alguseks	55 416	111 272	166 688
Soetamine	39 040	38 496	77 536
Lisandumine äriühenduste kaudu (Lisa 9)	-	10 953	10 953
Müük ja mahakandmine	-	(272)	(272)
Amortisatsioonikulu (lisa 2 (a))	-	(36 085)	(36 085)
Allahindlused väärtuse languse tõttu	(4 774)	-	(4 774)
Jääkmaksumus aasta lõpuks	89 682	124 364	214 046
Saldo seisuga 31. detsember 2006			
Soetusmaksumus	89 682	314 292	403 974
Akumuleeritud kulum	-	(189 928)	(189 928)
Jääkmaksumus	89 682	124 364	214 046

Allahindlused väärtuse languse tõttu

Juhtkond on määratlenud plaanilise brutokasumi vastavalt ajaloolisele kogemusele ja turu eeldustele. Kasutatud kaalutud keskmised kasvumäärad on asjakohased tööstusharu eelarvete koostamisel. Kasutatud diskontomäär vastab vastava raha genereeriva üksuse spetsiifilistele riskidele.

Firmaväärtuse bilansilist jääkmaksumust testiti seisuga 31. detsember 2006. Raha genereerivate üksuste kaetavat väärtust määrati, kasutades kasutusväärtuse hindamist. Nimetatud hindamise läbiviimisel kasutati diskonteeritud rahavoogude projektsioone, mis põhinesid juhtkonna poolt heaks kiidetud viie-seitsme aastastel eelarvetel. Prognoositavad rahavood ekstrapoleeriti, kasutades eeldatud kasvumäära. Kasvumäär ei ületa pikaajalist keskmist kasvumäära selles ärikeskkonnas, milles nimetatud rahagenererivad üksused opereerivad. Juhtkond määratles eelarvelised brutokasumid, tuginedes mineviku andmetele ning võttes arvesse turu arenguid.

Firmaväärtuse testide läbiviimisel lähtuti järgmistest eeldustest:

	Fikseeritud side raha genereeriv üksus	Mobiilside raha genereeriv üksus
KKKH ¹⁾	8,3%	10%
Eeldatud kasvumäär ²⁾	3,0%	3,0%
Diskontomäär ³⁾	8,3%	8,0%
Vastava raha genereeriva üksuse firmaväärtuse bilansiline väärtus	50 834	38 848

¹⁾ Kaalutud keskmine kapitali hind.

²⁾ Prognoositavate rahavoogude ekstrapoleerimisel kasutatud eeldatav kaalutud keskmine kasvumäär.

³⁾ Rahavoogude projektsioonidel kasutatud diskontomäär.

Firmaväärtuse testi tulemusena identifitseeriti fikseeritud side raha genereerivas üksuses vara väärtuse langus summas 4 774 tuhat krooni.

LISA 8. TÛTARETTEVÕTJAD

	Lisa	Asukoha riik	OSALUS		Põhitegevus	Omanik
			2006	2005		
Elion Ettevõtted AS		Eesti	100%	100%	Pakub operaatoritele võrguteenuseid ning ettevõtjatele ja kodukasutajatele andmeside- ja internetitooteid, kõnesidelahendusi ja interneti sisuteenuseid	AS Eesti Telekom
AS Elion Esindus		Eesti	100%	100%	Telekommunikatsioonialaste teenuste ja toodete jaemüük ja vahendus	Elion Ettevõtted AS
AS EsData		Eesti	100%	100%	Andmeside-, interneti- ja kaabelvõrkude opereerimine ja arendamine ning nendega seotud teenuste osutamine; tegevusalaga seonduvate seadmete müük, paigaldus ja hooldus	Elion Ettevõtted AS
Viru Net OÜ		Eesti	100%	100%	Internetiteenused	Elion Ettevõtted AS
AS MicroLink	9	Eesti	100%	99,72%	Haldusfirma	Elion Ettevõtted AS
AS MicroLink Eesti	9	Eesti	100%	99,72%	IT infrastruktuuri toodete müük, tarkvaraarendus, ärirakendused, IT-koolitus, andmeside ja võrguteenused, serverikeskused, süsteemihaldus, lõppkasutaja tugi ja kontorisese arvutipargi hooldus	MicroLink AS
AS EMT		Eesti	100%	100%	Mobiilvõrkude rajamine, eksploateerimine ja mobiilside-teenuste osutamine	AS Eesti Telekom
EMT Esindused AS		Eesti	100%	100%	Telekommunikatsioonialaste teenuste ja toodete jaemüük ja vahendus	AS EMT
AS Mobile Wholesale		Eesti	100%	100%	Mobiiltelefonide hulgimüük	AS EMT
Serenda Invest OÜ	9	Eesti	51%	-	Eesti internetisuhtlusportaali haldamine	AS EMT

LISA 9. ÄRIÜHENDUSED

AS-i Eesti Telekom 100%-line tütarfirma AS EMT omandas 2006 aasta aprillis 51% Serenda Invest OÜ osadest. Serenda Invest OÜ-le kuulub kaubamärk Rate ja osahing haldab Eesti internetisuhtlusportaali Rate.ee.

Serenda Invest OÜ-st 49% kuulub Rate Solutions OÜ-le, mille omanikuks on Rate.ee looja Andrei Korobeinik.

Rate.ee on Eesti suurim sotsiaalvõrgustik, mis ühendab 360 tuhandet registreeritud kasutajat. Rate.ee-s näeb AS EMT võimalusi nii telekommunikatsiooni- kui multimeediateenuste pakkumiseks.

Omandatud tütarettevõtte osa Grupi käibest oli 12 027 tuhat krooni ja puhaskasumist 9 315 tuhat krooni ettevõtte omandamise hetkest kuni 31. detsembrini 2006. Juhul, kui ettevõtte oleks omandatud 1. jaanuaril 2006, oleks ettevõtte osa Grupi käibesse olnud ligikaudselt sama ning ettevõtte kasumi osa Grupi puhaskasumisse oleks olnud ligikaudu 1 000 tuhat krooni väiksem.

Ettevõtte soetusmaksumusest tasuti rahas 29 328 tuhat krooni ning ülejäänud tasumata osa summas 10 078 tuhat krooni kuulub tasumisele 2008 ja 2009 aastal (vaata lisa 22 ja 23).

Tehingu käigus tekkis firmaväärtus, mis on peamiselt tingitud ettevõtte kasumlikkusest, ettevõtte omandamisest loodetakse olulist sünergia ja kombineeritud kulude kokkuhoidu.

2006 aasta viimases kvartalis omandas Elion Norby Telecomi eraklientide äri. Varade ja kohustuste õiglane väärtus leiti diskonteeritud rahavoogude meetodil. Identifitseeritava immateriaalsete varade väärtuse hindamine viidi läbi ettevõtte väliste ekspertide poolt. Kogu äriühenduse soetusmaksumus summas 20 030 tuhat krooni jaotati materiaalsele ja immateriaalsele varadele.

31. oktoobril 2005 jõustus Baltimaade juhtiva IT-firma AS-i MicroLink 96% aktsiate üleminek Elion Ettevõtted AS-ile (100% AS-ile Eesti Telekom kuuluv tütar-ettevõtja). Aktsiate ostuhinnaks oli 445 miljonit krooni. 2005. aasta detsembrikuus tegi Elion Ettevõtted AS pakkumise AS-i MicroLink väikeaktsionäridele neile kuuluvate aktsiate ostuks ning soetas täiendavalt 3,24% aktsiatest ostuhinnaga 14 miljonit krooni. MicroLink AS pakub tarkvaraarenduse, äri- ja finantsinfosüsteemide, infrastruktuurilahenduste, arvutitöökohtade ja infosüsteemide hoolduse, andmeside ja privaativõrkude, kesksüsteemide halduse ning monitooringu ja klienditoe teenuseid. Ettevõtte asutati 1991. aastal. Tema konsolideeritud käive majandusaastal 2004/2005 oli 515 miljonit krooni ja puhaskasum 20 miljonit krooni. AS-is MicroLink Eesti töötab 172 inimest. AS-i MicroLink majandustulemused konsolideeritakse alates 1. novembrist 2005.

Omandatud ettevõtte AS MicroLink ja AS MicroLink Eesti osa grupi käibes on 52 409 tuhat krooni ja puhaskasumis 7 664 tuhat krooni perioodil 1. november kuni 31. detsember 2005.

Juhul, kui omandamine oleks toimunud 1. jaanuaril 2005 oleks olnud mõju käibele 183 746 tuhat krooni ja puhaskasumile 30 319 tuhat krooni. Arvestuse aluseks on grupi raamatupidamise printsiibid. Tütar-ettevõtjate tulemusi on korrigeeritud selliselt, nagu oleks kajastatud soetatud varade kulum ja muud korrigeerimised vastavalt varade õiglaste väärtustele nii, nagu neid printsiipe oleks rakendatud alates 1. jaanuarist 2005.

Detsembris 2005 omandati täiendavalt 3,24 % ja 2006. aastal veel 0,28 % AS-i MicroLink vähemusosalusest, mille eest tasuti vastavalt 14 miljonit ja 0,9 miljonit krooni.

Tütarettevõtjate soetamise mõju firmaväärtuse kujunemisele ning rahavoogudele 2006. ja 2005. aastal oli järgnev:

	Lisa	2006			
		Serenda Invest OÜ		Norby Telecommunications	
		Õiglane väärtus	Bilansiline maksumus	Õiglane väärtus	Bilansiline maksumus
Materiaalne põhivara	5	910	910	9 039	3 213
Immateriaalne põhivara	7	-	-	10 953	-
Nõuded ostjate vastu		-	-	38	38
Raha ja pangakontod		40	40	-	-
Kohustused		(8)	(8)	-	-
Varad ja kohustused (neto)		942	942	20 030	3 251
Omandatud osalus		51%		100.00%	
Omandatud netovara		480		20 030	
Firmaväärtus aktsiate soetamisel	7	38 848		-	
Ostuhind		39 328		20 030	
Omandatud raha ja pangakontod		40		-	
Jooksva aastal tasumata osa	22, 23	10 078		-	
Neto rahavoog omandamisel		(29 210)		(20 030)	

Vähemusosaluse soetamine

2006. aastal Grupp suurendas oma osalust AS-is MicroLink ostes 0,28% ettevõtte aktsiatest.

Informatsioon AS-i MicroLink vähemusosaluse soetamise ning sellega seonduva firmaväärtuse kohta on toodud alljärgnevalt:

Ostuhind	937
Omandatud vähemusosalus	(745)
Firmaväärtus	192

	Lisa	2005			
		MicroLink Grupp Eesti 31. oktoober.2005		Viru Net OÜ 01. jaanuar.2005	
		Õiglane väärtus	Bilansiline maksumus	Õiglane väärtus	Bilansiline maksumus
Põhivara		17 524	16 694	2 976	2 976
Kaubamärk		17 607	-		
Kliendinimekirjad		9 143	-		
Varud		1 653	1 653	-	-
Nõuded ostjate vastu		12 916	12 916	123	123
Muud nõuded		12 901	12 901	-	-
Müügiootel põhivara:					
Andmesidevõrk		11 530	1 899	-	-
Müügiootel investeeringud		238 898	90 759	-	-
Raha ja pangakontod		123 598	123 598	56	56
Kohustused		(36 075)	(36 075)	(2 107)	(2 116)
Netovarad		409 695	224 345	1 048	1 039
Omandatud osalus		96,48%		100%	
Omandatud netovara		395 273		1 048	
Firmaväärtus aktsiate soetamisel	7	49 312		5 602	
Ostuhind		444 585		6 650	
Omandatud raha ja raha ekvivalendid		123 598		56	
Jooksva aastal tasumata osa		45 802		1 650	
Neto rahavoog omandamisel		(275 185)		(4 944)	

MicroLinki kaubamärki hinnati tulumeetodit (income approach) kasutades. Lepinguliste kliendisuhete hindamisel kasutati mitmeperioodilise lisatulu (multiperiod excess earnings) meetodit. Eeldatavaid tulusid ja põhivara kulumieelset ärikasumi marginaali kombineerituna ajalooliste trendidega ja juhatuse tulevikuootustega võrreldi võrdlusgrupi ettevõtete tulevikuprognosidega. Kliendibaasi järelejäanud kasulikuks elueaks määrati 7 aastat.

LISA 10. INVESTEERINGUD SIDUSETTEVÖTJATESSE

	31. detsember 2006	31. detsember 2005
Aktsiate ja osade soetusmaksumus	32 509	18 409
Kapitaliosaluse meetodil arvestatud akumuleeritud kahjum peale saadud dividende	(15 262)	(15 458)
	17 247	2 951

AS-i Eesti Telekom Grupi tütarettevõtjad, AS Elion Ettevõtte ja AS EMT, investeerisid 2006. aastal kumbki täiendavalt 7 050 tuhat krooni AS-i Sertifitseerimiskeskus, laiendades kogusumma ulatuses sidusettevõtte aktsiakapitali. Samal perioodil ning sama suurusega investeeringu AS-i Sertifitseerimiskeskus aktsiakapitali laiendamiseks tegid ettevõtte kaasaktionärid: Hansapank AS ja SEB Eesti Ühispank.

Grupi sidusettevõtjate lühiülevaade seisuga 31. detsember 2006 ja 2005 on toodud alljärgnevalt:

	Asukoht	Osalus		Põhitegevus	Omanik
		2006	2005		
AS Sertifitseerimiskeskus	Eesti	50%	50%	Sertifitseerimis- ja ajatempliteenuste ning nendega seotud teenuste osutamine	Elion Ettevõtte AS – 25% AS EMT – 25%
OÜ Voicecom	Eesti	26%	26%	Mobiilsidega seotud teenuste pakkumiseks vajaliku arvutitarkvara projekteerimine ja valmistamine	AS EMT

Sidusettevõtjate koondfinantsandmed

	AS Sertifitseerimiskeskus	OÜ Voicecom	Kokku
2005			
Aktivad kokku	15 455	6 488	21 943
Kohustused kokku	11 748	2 266	14 014
Tulud kokku	21 315	8 007	29 322
Puhaskasum / (kahjum)	(3 127)	595	(2 532)
2006			
Aktivad kokku	35 352	7 022	42 374
Kohustused kokku	3 233	2 490	5 723
Tulud kokku	19 249	10 221	29 470
Puhaskasum	212	310	522

LISA 11. MITMESUGUSED PIKAAJALISED NÕUDED

Grupi pikaajaliste nõuete intressimäärad ja tagasimaksmise tingimused on alljärgnevad:

	Lisa	Intressimäär	Lõpptähtaeg	31. detsember 2006	31. detsember 2005
(a) Pikaajalised laenud					
Laen Põlvamaa Omavalitsuse Liidule		10,00%	2010	1 055	-
Nõuete pikaajaline osa				1 055	-
(b) Pikaajalised nõuded sidusettevõtjatele					
Laen AS-ile Sertifitseerimiskeskus	28	6,50%	2006	-	4 100
Nõuete lühiajaline osa (-)				-	(4 100)
(c) Pikaajalised ostjatelt laekumata arved					
Faktooringnõuded				1 369	2 342
Ostjatelt laekumata arved				17 603	610
				18 972	2 952
Nõuete lühiajaline osa (-)				(14 468)	(1 452)
Nõuete pikaajaline osa				4 504	1 500
(d) Muud pikaajalised nõuded					
Järeilmaksu nõuded		2% - 16%	2006 - 2010	143 565	88 177
Kapitalirendi nõuded	12 (a)	8% - 16%	2006 - 2010	76 283	1 325
				220 050	89 502
Nõuete lühiajaline osa (-)				(106 470)	(46 808)
Nõuete pikaajaline osa				113 580	42 694
Nõuete pikaajaline osa kokku				119 139	44 194

Eeltoodud pikaajaliste nõuete tagasimaksed jagunevad alljärgnevalt:

	2006	2005
Kuni üks aasta	120 925	52 360
Üks kuni viis aastat	119 152	44 194
	240 077	96 554

LISA 12. KAPITALI- JA KASUTUSRENT (GRUPP RENDILEANDJA)

a) Kapitalirent

Kapitalirenti tehtud investeeringute summad ning kapitalirendist saadavad rendimaksud on alljärgnevalt:

	Lisa	31. detsember 2006	31. detsember 2005
(a) Kapitalirendi nõude pikaajaline osa			
Kapitalirent (brutoinvesteering aasta lõpuks)		51 904	331
Realiseerimata finantstulu (-)		(5 743)	(22)
Kapitalirendi pikaajalise osa netoinvesteering		46 161	309
(b) Kapitalirendi nõude lühiajaline osa			
Kapitalirent (brutoinvesteering aasta lõpuks)		34 417	1 133
Realiseerimata finantstulu (-)		(4 295)	(117)
Kapitalirendi lühiajalise osa netoinvesteering		30 122	1 016
Kapitalirendi netoinvesteering kokku	11(d)	76 283	1 325

Kapitalirenditingimustel on rendile antud arvuteid, DigiTV seadmeid (lepingu pikkus 3 aastat) ning mobiiltelefone (lepingu pikkus 2 aastat).

Ülaltoodud kapitalirendi tagasimaksed jagunevad alljärgnevalt:

	Lisa	31. detsember 2006	31. detsember 2005
(a) Kapitalirendi brutoinvesteeringu tagasimaksed			
Kuni üks aasta		33 998	1 133
Üks kuni neli aastat		52 323	331
		86 321	1 464
Realiseerimata finantstulu (-)		(10 038)	(139)
Kapitalirendi netoinvesteering	11(d)	76 283	1 325
(a) Kapitalirendi netoinvesteeringu tagasimaksed			
Kuni üks aasta		29 741	1 016
Üks kuni neli aastat		46 542	309
Kapitalirendi netoinvesteering	11(d)	76 283	1 325

b) Kasutusrent

AS-i Eesti Telekom Grupp rendib kasutusrendi tingimustel ruume, arvuteid ja IT-rakendusi. 2006. ja 2005. majandusaastal teeniti renditulu vastavalt 37 851 tuhat krooni ja 23 327 tuhat krooni.

LISA 13. VARUD

	31. detsember 2006	31. detsember 2005
Kaubad, toore ja materjalid	43 987	38 171
Ostetud kaubad müügiks	93 133	48 487
Ettemaksed tarnijatele	5 572	212
	142 692	86 870

Varusid on 2006. aastal allahinnatud kogusummas 3 556 tuhat krooni (2005: 26 816 tuhat krooni) tulenevalt nende neto realiseerimismaksumuse langemisest alla soetusmaksumuse.

LISA 14. NÕUDED OSTJATE VASTU JA MUUD LÜHIAJALISED NÕUDED

	Lisa	31. detsember 2006	31. detsember 2005
Nõuded ostjate vastu			
Ostjatelt laekumata arved		666 772	623 488
Ebatõenäoliselt laekuvate arvete saldo		(11 231)	(17 856)
		655 541	605 632
Mitmesugused nõuded			
Nõuded sidusettevõtjate vastu	28	200	4 259
Rahvusvaheliste arvelduste viitlaekumised		43 278	63 990
Periodiseeritud intressitulu		14 917	15 001
Muud viitlaekumised		1 038	49
Tulevaste perioodide ettemakstud kulud		42 804	60 865
Käibemaksu ettemaksed/ (tagasinõuded)		3 612	3 146
Muude maksude ettemaksed/ (tagasinõuded)		60	25
Muude pikaajaliste nõuete lühiajaline osa	11(d)	106 470	46 808
Muud nõuded		16 292	37 170
		228 671	231 313
		884 212	836 945

LISA 15. LÜHIAJALISED FINANTSINVESTEERINGUD

	31. detsember 2006	31. detsember 2005
a) Lühiajalised investeeringud tähtajaga kuni 3 kuud		
Võlakirjad (lunastustähtajani hoitavad)	-	24 845
b) Lühiajalised investeeringud tähtajaga üle 3 kuu ning kuni 12 kuuni		
Võlakirjad (lunastustähtajani hoitavad)	83 931	52 520
Tähtajalised hoised	980 928	1 189 273
	1 064 859	1 241 793
Lühiajalised finantsinvesteeringud kokku	1 064 859	1 266 638

Keskmine efektiivne intressimäär lühiajalistelt finantsinvesteeringutelt oli 2006. aastal järgmine:

- > investeeringud kroonides – 3,12% (2005: 2,53%);
- > investeeringud eurodes – 2,87% (2005: 2,33%).

	2006	2005
Lühiajalised investeeringud kroonides	935 198	1 145 345
Tähtajalised hoised	859 085	1 092 350
Võlakirjad (lunastustähtajani hoitavad)	76 113	52 995
Lühiajalised investeeringud eurodes	129 661	121 293
Tähtajalised hoised	121 843	96 923
Võlakirjad (lunastustähtajani hoitavad)	7 818	24 370
Lühiajalised finantsinvesteeringud kokku	1 064 859	1 266 638
Tähtajalised hoised kokku	980 928	1 189 273
Võlakirjad (lunastustähtajani hoitavad) kokku	83 931	77 365

Kauplemiseesmärgil soetatud või müügiotool finantsinvesteeringuid Grupis 2006. ja 2005. aastal ei olnud.

LISA 16. RAHA JA RAHA EKVIVALENDID

Raha ja raha ekvivalendid koosnevad sularahast, pangakontodest ja rahaturufondi osakutest alljärgnevalt:

	31. detsember 2006	31. detsember 2005
Arvelduskontod ja sularaha	234 924	173 912
Tähtajalised hoiused (tähtajaga kuni 3 kuud)	89 481	231 636
	324 405	405 548

LISA 17. OMAKAPITAL

a) Aktsiakapital

	31. detsember 2006	31. detsember 2005
Emiteeritud aktsiad (tk.)		
Lihtaktsiad nimiväärtusega 10 krooni aktsia kohta, täielikult makstud:	137 954 528	137 954 528

AS-i Eesti Telekom lihtaktsiate omanikel on õigus saada dividende vastavalt üldkoosoleku otsustele ja üks aktsia annab neile ühe hääle emaettevõtja aktsionäride üldkoosolekutel.

Alljärgnevatel tabelites on esitatud suuremate AS-i Eesti Telekom lihtaktsiate omanike nimekiri 2006 ja 2005. aastate lõpu seisuga.

	31. detsember 2006	
	Aktsiate arv	Osaluse %
TeliaSonera AB (otsene omanik Baltic Tele AB)	74 110 079	53,72
Eesti Vabariik	37 485 100	27,17
Deutsche Bank Trust Company Americas	12 505 821	9,07
Skandinaviska Enskilda Banken AB kliendid	2 238 107	1,62
ING Luxembourg S. A.	1 491 330	1,08
Morgan Stanley Co International Equity kliendid	1 191 442	0,86
Danske Bank kliendid	1 017 063	0,74
Trigon Uus Euroopa Väikeettevõtete Fond	645 240	0,47
Bank Austria Creditanstalt AG kliendid	579 526	0,42
The Northern Trust Company	470 000	0,34
Muud avalikud investitorid	6 220 820	4,51
	137 954 528	100,00

	31. detsember 2005	
	Aktsiate arv	Osaluse %
TeliaSonera AB (otsene omanik Baltic Tele AB)	69 330 171	50,26
Eesti Vabariik	37 485 100	27,17
Deutsche Bank Trust Company Americas	13 700 667	9,93
Skandinaviska Enskilda Banken AB kliendid	6 588 858	4,78
ING Luxembourg S. A.	1 663 000	1,21
Danske Bank kliendid	787 464	0,57
Clearstream Banking Luxembourg S. A. kliendid	590 209	0,43
Morgan Stanley Co International Equity kliendid	562 400	0,41
Skandinaviska Enskilda Banken Finnish kliendid	527 899	0,38
Trigon Kesk- ja Ida-Euroopa Fond	488 658	0,35
Muud avalikud investitorid	6 230 102	4,52
	137 954 528	100,00

b) Reservid

Reservidena on kajastatud:

- > Äriseadustikuga ette nähtud kohustuslik reservkapital, mida võib aktsionäride üldkoosoleku otsusel kasutada kahjumi katmiseks, kui seda ei ole võimalik katta aktsiaseltsi vabast omakapitalist, samuti aktsiakapitali suurendamiseks.
- > Ülekurss – väljalastud aktsiate väljalaskehinna ning nimiväärtuse positiivne vahe.

c) Dividendid

Aruandeperioodil kuulutati ja maksti välja dividende kogusummas 1 241 591 tuhat krooni (2005: 1 103 636 tuhat krooni) ehk 9,00 krooni lihtaktsia kohta (2005: 8,00 krooni lihtaktsia kohta).

d) Õigus aktsiate tagasiostmiseks

18. mail 2006 toimunud aktsionäride korraline üldkoosolek andis AS-i Eesti Telekom juhatusele õiguse ühe aasta jooksul, s.o. kuni 18. maini 2007 (eelmine aktsionäride korraline üldkoosolek otsus sama õiguse osas kehtis kuni 18. maini 2006) omandada AS Eesti Telekom lihtaktsiaid selliselt, et AS-ile Eesti Telekom kuuluvate omaaktsiate nimiväärtuste summa ei ületa seadusega lubatud piiri ning aktsia eest tasutav summa ei ole suurem kui aktsia omandamise päeval Tallinna Börsil AS-i Eesti Telekom aktsia eest tasutud kõrgeim hind. AS-il Eesti Telekom tuleb tasuta nimetatud aktsiate eest grupi netovarast, mis ületab aktsiakapitali, kohustuslikku reservkapitali ja ülekursi. Käesoleva otsuse täitmiseks omandatavate aktsiate arv määratakse enne igakordset ostutehingut AS-i Eesti Telekom nõukogu otsusega. Aruandeaasta jooksul ei ole AS Eesti Telekom oma aktsiaid tagasi ostnud.

e) Baas- ja lahustatud aktsiakasum

	2006	2005
Emaettevõtja osalus tegevusalade aruandeaasta puhaskasumis (kroonides)	1 309 443 000	1 087 416 000
Lihtaktsiate kaalutud keskmine arv	137 954 528	137 954 528
Baasaktsiakasum	9,49 krooni	7,88 kroon

Arvestades asjaolu, et aktsiate tulu lahustava toimega tehinguid grupis 2006. ja 2005. aasta lõpuseisuga ei olnud, oli lahustatud aktsiakasum võrdne baasaktsiakasumiga.

f) Aktsiainfo

AS-i Eesti Telekom aktsia on noteeritud Tallinna Börsi põhinimekirjas ja Londoni Väärtpaberibörsi GDR-ide põhinimekirjas. GDR (Global Depositary Receipts) on hoiutäht, mis on võrdne kolme lihtaktsiaga.

2006. aasta jooksul oli AS-i Eesti Telekom aktsia kõrgeim hind Tallinna Börsil 131,43 krooni ja madalaim 108,74 krooni aktsia kohta (2005: vastavalt 134,56 krooni ja 111,09 krooni). Aktsia keskmine hind oli 120,38 krooni aktsia kohta (2005: 122,43 krooni aktsia kohta).

LISA 18. INTRESSIKANDVAD VÕLAKOHUSTUSED

	Lisad	31. detsember 2006	31. detsember 2005
a) Pikaajalised			
Mittekonverteeritavad pikaajalised võlakohustused	19	423	1 117
Kapitalirendikohustused	6, 24 (a)	2 701	4 656
		3 124	5 773
(b) Lühiajalised			
Mittekonverteeritavad võlakohustused	19	946	1 226
Kapitalirendikohustused	6, 24 (b)	1 796	1 947
		2 742	3 173

LISA 19. INFORMATSIOON INTRESSIKANDVATE VÕLAKOHUSTUSTE KOHTA

Pangalaenudest tulenevaid kohustusi Grupil seisuga 31. detsember 2006 ei ole.

18. jaanuaril 2001 sõlmis AS Eesti Telekom rahvusvahelise pangasündikaadiga 40 miljoni euro, ehk 625,9 miljoni krooni suuruse krediidiliini lepingu tavapärase äritegevuse finantseerimiseks. Krediidiliini tähtjaks on viis aastat ja intressimääraks vastava laenu võtmise perioodi EURIBOR + 0,775%. Lepingu kehtivus lõppes 18. jaanuaril 2006. Sündikaati kuulusid Bankgesellschaft Berlin AG, the Dai-Ichi Kangio Bank Ltd, Landesbank Schleswig Holstein Girozentrale, Sampo Bank plc, AB Swedbank ja AS Hansapank.

Krediidivõimalust ei kasutatud ei aruandeaastal ega ka 2005. aastal.

Grupi mittekonverteeritavate pikaajaliste kohustuste tingimused on alljärgnevad:

	Lisad	31. detsember 2006	31. detsember 2005
Faktooringlepingud		1 369	2 343
Lühiajaline osa (-)	18 (b)	(946)	(1 226)
Pikaajaline osa	18 (a)	423	1 117

Ülaltoodud pikaajaliste võlakohustuste tagasimaksed jagunevad alljärgnevalt:

	2006	2005
Kuni üks aasta	946	1 226
Üks kuni kolm aastat	423	1 117
	1 369	2 343

LISA 20. PENSIONIKOHUSTUS

	31. detsember 2006	31. detsember 2005
Pensionikohustuse lühiajaline osa	865	865
Pensionikohustuse pikaajaline osa	7 912	6 926
Pensionikohustus kokku	8 777	7 791
Aruandeaasta algsaldo	7 791	8 657
Makstud aruandeaasta jooksul	(865)	(866)
Suurendatud aasta jooksul	1 505	-
Diskonto amortisatsioon	224	80
Ümberhindamine seoses valuutakursi muutusega	122	(80)
Aruandeaasta lõppsaldo	8 777	7 791

Pensionieraldiste arvutamise aluseks on võetud vastavad töövõtjatega sõlmitud lepingud, millest tulenevad pensionikohustused on kindla ajaperioodiga. Neid kajastatakse bilansis kohustuse tekkimisel nüüdisväärtuses. Diskontomäärana kasutatakse pikaajaliste kvaliteetsete ettevõtjate võlakirjade intressimäärasid, mille keskmiseks intressimääraks on 4,5 %.

LISA 21. ERALDISED

	Rekon- strueerimis- eraldis	Lahkumis- hüvitise eraldis	Vaidlustatud viiviste eraldis	Tehnorajatiste talumise hüvitiste eraldis	Garantii- kohustuse reserv	Eraldised kokku
Eraldiste lühiajaline osa	-	3 171	2 132	-	-	5 303
Eraldiste pikaajaline osa	19 183	-	-	1 980	961	22 124
Muud eraldised kokku	19 183	3 171	2 132	1 980	961	27 427
Aruandeaasta algsaldo	-	3 709	2 132	1 980	-	7 821
Suurendatud aruandeaasta jooksul	19 183	3 171	-	-	961	23 315
Kasutatud aruandeaasta jooksul	-	(3 709)	-	-	-	(3 709)
Aruandeaasta lõppsaldo	19 183	3 171	2 132	1 980	961	27 427

- > **Rekonstrueerimiseraldis.** AS EMT on moodustanud 2006. aastal mastide- ja moodulhoonete likvideerimiseraldise. Mastide- ja moodulhoonete aluste maade kasutamiseks on ettevõtte sõlminud kahte liiki lepinguid: „Hoonestusõiguse seadmise lepingud“ ja „Kinnistu isikliku kasutusõigusega koormamise lepingud“. Enamus lepinguid on sõlmitud tähtjaga 25 ja 50 aastat. Sõlmitud lepingute lõppemisel on AS EMT kohustatud hüvitama kõik kulud, mis on seotud lepinguobjektide tavapärasesse majanduslikku heakorda viimisega ning eelkõige vabastama lepinguobjektid kasutuskõlbmatust ehitistest ja rajatistest ning viima kinnistud lepingute sõlmimisele eelnenud seisundisse.
- > **Lahkumishüvitise eraldis.** Eraldis on moodustatud ning seda kasutatakse seoses töölepingute lõpetamisega siis ja ainult siis, kui ettevõtjal on töösuhete lõpetamiseks detailne kirjalik plaan ja puuduvad reaalsed võimalused selle plaani elluviimisest loobumiseks.

- > **Vaidlustatud viiviste eraldis.** Elisa Mobiilsideteenused AS on esitanud hagiavalduse Elion Ettevõtte AS-i vastu, milles nõuab lepingujärgsete kohustuste täitmist, sidumistasu tähtjaks tasumata osa summas 9 652 tuhat krooni ja sellest arvestatud viiviste summas 2 132 tuhat krooni väljamõistmist Elion Ettevõtte AS-ilt. Elion Ettevõtte AS on vaidlustanud sidumistasu nõude õigsuse. Sidumistasude summa on Grupi 2005. aasta tegevuskuludes kajastatud, kuid ei ole Elisa Mobiilsideteenused AS-ile üle kantud. Hagiavalduse alusel on tehtud eraldis viiviste summa ulatuses juhuks kui kohtuvaidlus ei lahene Elioni Ettevõtte AS-i kasuks.
- > **Tehnorajatiste talumise hüvitiste eraldis.** Vastavalt 30 aprilli 2004 Riigikohtu otsusele lasub tehnorajatiste ja võrkude omanikel kohustus maksta maaomanikele nende maale ehitatud tehnorajatiste ja võrkude talumise hüvitist alates 01.oktoobrist 2004. Rakendusseadust hüvitise suuruse ja maksmise kohta ei ole veel vastu võetud. Rakendusseaduse vastuvõtmisel peab Elion Ettevõtte AS hüvitama võimalikud nõuded alates 01. oktoobrist 2004. Arvestades seda asjaolu, on tehtud eraldis võimaliku hüvitise summa ulatuses ajavahemiku 01.oktoober 2004 kuni 31.detsember 2006 eest. Summade arvutamisel on lähtutud seaduse ja Vabariigi Valitsuse määruse eelnõust.
- > **Garantiikohustuse reserv.** Antud pikaajalise lisagarantiiga seotud eraldis.

LISA 22. INTRESSI MITTEKANDVAD PIKAAJALISED VÕLAKOHUSTUSED

	Lisa	31. detsember 2006	31. detsember 2005
Viitvõlg seoses aktsiate soetamisega	9	5 144	-
Muud		8	-
		5 152	-

LISA 23. VÕLAD TARNIJATELE JA MUUD LÜHIAJALISED KOHUSTUSED

Tarnijatele tasumata arved		365 381	319 745
Viitvõlad töövõtjatele		122 205	82 333
Rahvusvaheliste arvelduste viitvõlad		54 285	46 265
Viitvõlg seoses aktsiate soetamisega	9	4 934	47 452
Muud viitvõlad		13 295	25 439
Käibemaks		18 319	23 621
Sotsiaalmaks		14 749	15 134
Füüsilise isiku tulumaks		8 234	8 802
Erisoodustuste tulumaks		1 654	2 441
Töötuskindlustusmaks		358	588
Muud maksud		586	575
Ostjate ettemaksud		3 427	6 829
Tulevaste perioodide tulu sihtfinantseerimisest	25	1 804	928
Muud ettemakstud tulud		41 822	14 180
Võlad sidusettevõtjatele	28	312	112
		651 365	594 444

LISA 24. KASUTUS- JA KAPITALIRENT (GRUPP RENDIVÕTJA)

a) Kasutusrendi maksed

	31. detsember 2006	31. detsember 2005
Minimaalsed rendimaksud mittetühistatavate kasutusrendilepingute alusel tähtajaga:		
Kuni üks aasta	26 220	22 122
Üks kuni viis aastat	48 666	43 462
Rohkem kui viis aastat	-	29
	74 886	65 613

Kasutusrendikulu 2006. ja 2005. aastal oli vastavalt 28 246 tuhat krooni ja 24 268 tuhat krooni.

b) Kapitalirendimaksud

	Lisa	31. detsember 2006	31. detsember 2005
Kapitalirendimaksud kuuluvad maksmisele järgnevalt :			
Kuni üks aasta		1 951	2 026
Üks kuni viis aastat		2 816	4 749
		4 767	6 775
Intressikulud (-)		(270)	(172)
Lühiajaline osa (-)	18 (b)	(1 796)	(1 947)
Pikaajaline osa	18 (a)	2 701	4 656

LISA 25. SIHTFINANTSEERIMINE

Alljärgnevas tabelis on esitatud informatsioon riigieelarvest sihtotstarbeliste vahendite kasutamise ja AS-i EMT poolt tehtud kulutuste hüvitamise lepingu alusel soetatud ning EV Majandus- ja Kommunikatsiooniministeeriumi poolt aktsepteeritud riist- ja tarkvara sihtfinantseerimise kohta:

	Lisad	2006	2005
Tegevuskulude finantseerimine			
Kasutamata sihtfinantseerimise jääk perioodi alguses		-	-
Saadud Vabariigi Valitsuselt		-	854
Kajastatud sihtfinantseerimise tuluna		-	854
Kasutamata sihtfinantseerimise jääk perioodi lõpus		-	-
Varade sihtfinantseerimine			
Amortiseerimata jääk perioodi alguses		928	-
Saadud Vabariigi Valitsuselt		5 020	1 656
Amortiseeritud tulusse		4 144	728
Amortiseerimata jääk perioodi lõpus	23	1 804	928
Tuluna kajastatud toetus kokku		4 144	1 582

LISA 26. FINANTSRISKIDE JUHTIMINE

Grupi äritegevusest tingituna on grupp avatud mitmetele finantsriskidele: intressi-, krediidi-, likviidsus-, valuuta- ning õiglase väärtuse riskidele. Grupi riskijuhtimine on suunatud finantsturgude prognoosimastest tulenevate potentsiaalsete kahjude minimeerimisele.

Grupi finantseerimisega ning likviidsete varade ja finantsriskide juhtimisega tegeleb Treasury vastavalt AS-i Eesti Telekom nõukogu poolt kinnitatud reeglitele.

Grupi likviidsete varade efektiivsemaks juhtimiseks on grupil avatud kontsernikontod AS-is Hansapank, AS-is SEB Eesti Ühispank, AS-is Sampo Pank ja Nordea Bank Finland Plc Eesti filiaalis. Kontsernikonto kaudu toimub vajaduse korral ka tüdarettevõtjate finantseerimine.

(a) Intressirisk

Intressiriski kannavad pikaajalised finantsvarad ja kohustused, mis on tundlikud intressimäärade muutumisele. Pikaajalisi intressitundlikke finantsvarasid grupil ei ole.

Intressirisk finantskohustustele tuleneb intressimäärade volatiilsusest, mille tulemusena on raske prognoosida võetud kohustuste täpseid tagasimaksete suurus. Halvemal juhul, suurte võlakohustuste olemasolul intressimäärade tõustes, on risk ettevõtja maksevõime halvenemisele.

1%-lise paralleelse intressimuudatuse (intressitõusu) mõju netointressitulule oleks 1 564 tuhat krooni.

Grupi laenude intressimäärad ja tagasimaksmise tingimused on toodud finantsaruannete lisas 19.

(b) Krediidirisk

Krediidirisk on potentsiaalne raamatupidamislik kahjum, mis tekiks aruandekuupäeval juhul, kui lepingulised partnerid ei täidaks oma kohustusi. Grupil ei ole olulisi riske üksik klientide ega teiste suhtes. Vähendamaks krediidiriske, hindab grupp järjepidevalt klientide maksedistsipliini. Juhtkond ei eelda kohustuste mittetäitmist klientide poolt.

Grupis on sõnastatud reeglid, mis kohustavad jälgima investeringute ja finantstehingute vastaspoolte krediidiireitinguid ning limiite. Vabade rahaliste vahendite hoidmiseks, maaklerteenuse ostmiseks ning valuutatehingute teostamiseks on grupil lubatud kasutada vastaspooltena vähemalt Moody's Baa3 krediidiireitingut omavaid Eesti pankasid ning vähemalt Moody's A2 krediidiireitingut omavaid välispankasid.

(c) Valuutakursiriskide maandamise instrumendid

Valuutarisk on potentsiaalne kahju valuutakurside ebasoodsast liikumisest Eesti krooni suhtes. Välisvaluutas fikseeritud kohustustest tuleneva valuutariski maandamiseks on grupp rakendanud välisvaluuta forward-, optiooni- ning swap-tehinguid, samuti on grupi kontodel riskide maandamiseks välisvaluuta aktiivid.

Grupi Treasury juhib valuutariske arvestades piirangut, et igal ajahetkel ei tohi valuutakurside liikumine üle 5% omada avatud valuutaposisioonidele suuremat mõju kui 3 miljonit krooni.

Põhilised välisvaluutad, millega grupp arveldab, on euro ja USA dollar. 2006. aasta jooksul toimus ligikaudu 10% arveldustest eurodes ning alla 5% arveldustest USA dollarites. Ülejäänud valuutades jäi arvelduste maht alla 1%.

31. detsembri 2006 seisuga grupil kehtivaid realiseerimata tuletisinstrumentide lepinguid valuutariskide maandamiseks ei olnud.

(d) Likviidsusrisk

Likviidsusrisk esindab ohtu ettevõtja maksevõimele. Risk realiseerub, kui ettevõtjal ei jätku vabasid vahendeid võetud laenude teenendamiseks, käibekapitali vajaduste rahuldamiseks, investeringuteks ja/või deklareeritud dividendide maksmiseks.

AS-i Eesti Telekom nõukogu on sätestanud minimaalseks vajalikuks likviidsustasemeks (MVL) 5% Grupi planeeritud aastasest netokäibest igal ajahetkel. MVL-i arvutamiseks summeeritakse käibevara ja kokku lepitud, kuid kasutamata krediidivõimalused, ning lahutatakse 12 järgneva kuu jooksul tagasi makstavad kohustused.

(e) Õiglase väärtus

Raha ja raha ekvivalentide, debitorsete võlgnevuste, laenude ja võlakohustuste õiglased väärtused ei erine oluliselt nende raamatupidamislikust väärtusest.

LISA 27. RAHAVOOD ÄRITEGEVUSEST

	Lisad	2006	2005
Rahavood äritegevusest			
Aruandeaasta puhaskasum		1 314 007	1 087 578
Korrigeerimised:			
Põhivara kulum ja väärtuse langus	3 (e), 5, 7	548 336	752 741
Kasum põhivara müügist ja mahakandmisest	3 (d)	(34 545)	(7 564)
Neto tulem sidusettevõtelt		(193)	(452)
Eraldised		20 150	4 015
(Finantstulud)/ kulud		(42 244)	8 917
Dividendide tulumaks		4	(53)
Muud mitterahalised korrigeerimised		(6 728)	(18 971)
Rahavood äritegevusest enne käibekapitali muutusi		1 798 787	1 826 211
Äritegevusega seotud nõuete ja ettemaksete muutus		43 537	(22 384)
Varude muutus		(55 782)	39 166
Äritegevusega seotud kohustuste ja ettemaksete muutus		52 232	104 428
Käibekapitali muutus		39 987	121 210
Rahavood äritegevusest peale käibekapitali muutusi		1 838 774	1 947 421
Saadud intressid		68 126	65 220
Makstud intressid		(8 386)	(6 705)
Rahavood äritegevusest kokku		1 898 514	2 005 936

LISA 28. SEOTUD OSAPOOLED

Tehinguteks seotud osapooltega loetakse tehinguid Grupi kõrgema tasandi emaettevõtjaga, sidusettevõtjatega, aktsionäridega, tegev- ja kõrgema juhtkonnaga, nende lähisugulastega ja firmadega, milles nad omavad olulist osalust.

a) Seotud osapoolte nimekiri

Nimi	Seos AS-i Eesti Telekom grupiga
Tegev- ja kõrgema juhtkonna liikmed ja nende perekonnaliikmed	
Sidusettevõtjate nimekiri on toodud lisas 10	
TeliaSonera AB Grupi ettevõtjad	Emaettevõtja, aktsionär
Vabariigi Valitsus (Riigikantselei ning ministeeriumid)	aktsionär
Äriühingud, milles nõukogu liikmed omavad olulist mõjuvõimu	

b) AS Eesti Telekom Grupi tegev- ja kõrgema juhtkonna liikmete hüvitised

Tegev- ja kõrgemale juhtkonnale on 2006. ja 2005. aasta jooksul arvestatud hüvitisi järgnevalt:

	2006	2005
Tasud	53 872	39 596
Lahkumishüvitised	2 608	98
Muud	698	596
	57 178	40 290

c) Tehingud seotud osapooltega

Seotud osapoolte vastu olevate nõuete osas ei ole 2006. aastal nii nagu ka 2005. aastal allahindlusi tehtud.

Seotud osapooltega 2006. ja 2005. aastal toimunud tehingud on kajastatud järgnevalt:

	2006	2005
Osutatud telekommunikatsiooniteenused		
Sidusettevõtjad	1 890	1 053
Aktsionärid	212 352	206 884
Äriühingud, milles nõukogu liikmed omavad olulist mõjuvõimu	240	-
	214 482	207 937
Muud äritulud		
Sidusettevõtjad	110	36
Aktsionärid	11 021	1 790
Äriühingud, milles nõukogu liikmed omavad olulist mõjuvõimu	14	-
	11 145	1 826
Ostetud telekommunikatsiooniteenused		
Sidusettevõtjad	477	2 141
Aktsionärid	180 894	154 960
	181 371	157 101

LISA 28. SEOTUD OSAPOOLED (JÄRG)

	2006	2005
Ostetud muud teenused		
Sidusettevõtjad	689	63
Aktsionärid	4 824	2 535
Äriühingud, milles nõukogu liikmed omavad olulist mõjuvõimu	211	-
	5 724	2 598
Finantstulud		
Sidusettevõtjad	264	267
Finantskulud		
Aktsionärid	-	78
Nõuded seotud osapooltele kokku		
Sidusettevõtjad	200	4 259
Aktsionärid	25 053	36 172
Äriühingud, milles nõukogu liikmed omavad olulist mõjuvõimu	38	-
	25 291	40 431
Võlad seotud osapooltele kokku		
Sidusettevõtjad	312	112
Aktsionärid	23 976	22 407
Tegev- ja kõrgem juhtkond	22 818	9 768
	47 106	32 287

LISA 29. TINGIMUSLIKUD KOHUSTUSED

a) Tingimuslik dividendide tulumaksu kohustus

Ettevõtte jaotamata kasum seisuga 31. detsember 2006 moodustas 2 234 831 (31. detsember 2005: 2 165 819) tuhat krooni. Dividendide väljamaksmisel omanikele alates 1. jaanuarist 2007 kaasneb sellega tulumaksukulu 22/78 (kuni 31. detsember 2006 kehtis maksumäär 23/77) netodividendina väljamakstavalt summalt. Seega on bilansipäeva seisuga eksisteerinud jaotamata kasumist omanikele võimalik dividendidena välja maksta 1 743 168 tuhat krooni ning dividendide väljamaksmisega kaasneks dividendide tulumaks summas 491 663 tuhat krooni. Seisuga 31. detsember 2005 oleks dividendidena võimalik olnud välja maksta 1 667 681 tuhat krooni, millega oleks kaasnud tulumaks summas 498 138 tuhat krooni.

b) Muud tingimuslikud kohustused

	2006	2005
Tegev- ja kõrgema juhtkonna lahkumishüvitised	17 736	21 936

Tegev- ja kõrgema juhtkonna lahkumishüvitised kuuluvad väljamaksmisele ainult juhul, kui lahkumise on algatanud ettevõtte.

Viimaste aastate jooksul ei ole Grupi ettevõtted olnud kontrollimise objektiks Tolli- ja Maksuameti poolt

Maksuhalduril on õigus kontrollida ettevõtte maksuarvestust kuni kuue aasta jooksul maksudeklaratsiooni esitamise tähtjast ning vigade tuvastamisel määrata täiendav maksusumma, intressid ning trahvi. Lisaks on teatud juhtudel võimalik maksukriteer avastamisel määrata trahvi.

Ettevõtte juhtkonna hinnangul ei esine asjaolusid, mille tulemusena võiks maksuhaldur määrata ettevõttele olulise täiendava maksusumma.

c) Kohtuvaidlused

> Operaatori eelvaliku võimaldamine

22. aprillil 2004 tegi Sideamet ettekirjutuse, millega kohustas Elion Ettevõtted AS-i tagama oma telefonivõrgu analoogiaamade tarbijatele operaatori eelvaliku võimaldamise teise ettevõtja telefoniteenuse kasutamiseks, sh. arveldusandmete edastamise ilma täiendava tasuta.

20. mail 2004 esitas Elion Ettevõtted AS Tallinna Halduskohtule kaebuse antud ettekirjutuse täitmise peatamiseks. 17. aprillil 2006 kohus rahuldab ettevõtte kaebuse ning tühistas Sideameti ettekirjutuse. Kohus leidis, et ettekirjutusega pandud kohustus nõuaks Elion Ettevõtted AS-ilt ligikaudu 200 miljoni krooni suuruse investeeringu tegemist seoses analoogiaamade väljavahetamisega digitaaljaamade vastu.

Sideamet esitas omakorda 15. mail 2006 apellatsioonikaebuse, millega nõudis kohtuotsuse tühistamist.

10. jaanuaril 2007 rahuldab Tallinna Ringkonnakohtus Sideameti apellatsiooni osaliselt, muutes Tallinna halduskohtu motive. Tallinna Ringkonnakohtus luges Tallinna Halduskohtu otsuse õigeks ja põhjendatuks.

Oluline on märkida, et tänaseks on õiguslik olukord muutunud - 01. jaanuarist 2005 jõustunud elektroonilise side seadus paneb olulise turujõuga ettevõtjale eelvaliku võimaldamise kohustuse. Seega peab Elion arvestama vastavate investeeringutega tulevikus.

> „Kodulahenduse” ja „Kõneaja boonuse” tasumäärade vaidlus

8. mail 2005 tegi Sideamet Elion Ettevõtted AS-ile ettekirjutuse, mille kohaselt ei ole olulise turujõuga ettevõttel õigust allahindlust lülitada teenuse tasu koosseisu. Ühtlasi alustati täitevmenetlust Elion Ettevõtted AS-i suhtes sunniraha sissenõudmiseks.

22. augustil 2005 esitas Elion Ettevõtted AS Tallinna Halduskohtule kaebuse Sideameti täitevkorralduse tühistamiseks ja sunnivahendi õigusvastasuse kindlakstegemiseks. 12. detsembril 2005 otsusega jättis Tallinna Halduskohtus Elion Ettevõtted AS-i kaebuse rahuldamata. Elion Ettevõtted AS esitas apellatsioonikaebuse Tallinna Ringkonnakohtule, mis jäeti samuti rahuldamata.

28. detsembril 2006 esitas Elion Ettevõtted AS Ringkonnakohtule kassatsioonikaebuse. Riigikohus ei ole kassatsioonikaebuse menetluse võtmise osas otsust langetanud.

Kohtuvaidlusel on Elion Ettevõtted AS-i jaoks praktiline tähendus – tegemist on hinnastamisstrateegia küsimusega.

b) Suhted regulaatoriga

> AS EMT tunnistati märkimisväärse turujõuga ettevõtjaks

23. märtsil 2006. aastal teavitas Sideamet AS-i EMT otsusest tunnistada ta märkimisväärse turujõuga ettevõtjaks oma mobiiltelefonivõrgus häälkõne lõpetamise turul. Märkimisväärse turujõuga ettevõtjateks oma mobiiltelefonivõrgus häälkõne lõpetamise turul tunnistas Sideamet ka ülejäänud kaks mobiilsidevõrku opereerivat sideettevõtjat - Elisa Mobiilsideteenused AS (Elisa) ja Tele2 Eesti AS (Tele2). Lisaks kehtestas Sideamet sideettevõtjatele läbipaistvuskohustuse, mittediskrimineerimise kohustuse, juurdepääsu kohustuse ning hinnakontrolli ja kuluarvestuse kohustuse.

Otsuse kohaselt olid MTE-ks tunnistatud sideettevõtjad kohustatud neid kohustusi täitma alates 2006. aasta 1. juulist.

21. aprillil esitasid nii Tele2 kui ka Elisa Tallinna Halduskohtule kaebuse, millega taotlesid eelpoolnimetatud MTE otsuse osalist (Tele2) või täielikku (Elisa) tühistamist, koos esialgse õiguskaitse kohaldamisega. 8. mail peatas Tallinna Halduskohus otsuse kehtivuse Elisat puudutavas osas ja Tele2-le kehtestatud kohustusi puudutavas osas.

Vastavalt EMT taotlusele peatas Sideamet ka EMT suhtes hinnakontrolli ja kuluarvestuse kohustuse kehtivuse, sest Sideameti otsuse kehtimine ainult EMT osas tooks kaasa diskrimineerivat kohtlemist ning konkurentsi moonutamist. Seoses Sideameti otsuse osalise peatamisega ei rakendu ühegi mobiiloperaatori suhtes kohustus langetada termineerimistasud 1. juuliks maksimaalselt 2.05 krooni tasemele.

EMT suhtes kehtib Sideameti MTE-ks kuulutamise otsuse osaline ja ajutine peatumine nii kaua, kui on Sideameti otsuse kehtivus peatatud esialgse õiguskaitse korras Elisa ja/või Tele2 suhtes. 26. märtsi 2007. aasta seisuga oli Sideameti MTE-ks kuulutamise otsus kõigi kolme operaatori suhtes jätkuvalt peatatud.

LISA 30. TÖÖTAJAD

Keskmine töötajate arv 2006. aastal oli 2 206 ja 2005. aastal oli keskmine töötajate arv 2 175.

LISA 31. GRUPI EMAETTEVÕTJA

AS-i Eesti Telekom Grupi emaeettevõtja on AS Eesti Telekom, mis asub aadressil Roosikrantsi 2, 10119 Tallinn, Eesti Vabariik.

AS-i Eesti Telekom Grupi esmane omanik-ettevõtja on Baltic Tele AB, mis on TeliaSonera AB 100% tütareettevõtja ning tema postiaadressiks on Box 7754, SE-103 96, Stockholm, Rootsi Kuningriik.

AS-i Eesti Telekom Grupi konsolideeritud finantsaruandeid konsolideerib TeliaSonera AB, mis on kõige kõrgema tasandi emaeettevõtja ning asub aadressil Sturegatan 1, SE-106 63 Stockholm, Rootsi Kuningriik.

LISA 32. LISAINFORMATSIOON EMAETTEVÕTTE KOHTA

EMAETTEVÕTJA KASUMIARUANNE

	2006	2005 Korrigeeritud
Üldhalduskulud	(26 511)	(18 996)
Muud äritulud ja ärikulud	(3)	(5)
Ärikahjum	(26 514)	(19 001)
Finantstulud tütareettevõtjate aktsiatelt	1 250 000	1 100 000
Muud finantstulud/ (-kulud), neto	18 789	13 356
Kasum enne tulumaksustamist	1 242 275	1 094 355
Dividendide tulumaks	-	(1 148)
Aruandeaasta puhaskasum	1 242 275	1 093 207

EMAETTEVÕTJA BILANSS

	31. detsember 2006	31. detsember 2005 Korrigeeritud
VARAD		
Põhivara		
Materiaalne põhivara	219	243
Immateriaalne põhivara	35	53
Investeeringud tütareettevõtjatesse	1 317 383	1 317 383
Põhivara kokku	1 317 637	1 317 679
Käibevara		
Muud lühiajalised nõuded	337 179	66 909
Lühiajalised finantsinvesteeringud	277 206	541 030
Käibevara kokku	614 385	607 939
VARAD KOKKU	1 932 022	1 925 618

EMAETTEVÕTJA BILANSS (JÄRG)	31. detsember 2006	31. detsember 2005 Korrigeeritud
OMAKAPITAL JA KOHUSTUSED		
Omakapital		
Aktsiakapital	1 379 545	1 379 545
Ülekurs	356 018	356 018
Reservid	137 955	137 955
Jaotamata kasum	44 522	43 838
Omakapital kokku	1 918 040	1 917 356
Pikaajalised kohustused		
Pensionikohustused	3 707	1 856
Lühiajalised kohustused		
Võlad tarnijatele ja muud lühiajalised kohustused	7 104	6 406
Eraldised	3 171	-
Lühiajalised kohustused kokku	10 275	6 406
Kohustused kokku	13 982	8 262
OMAKAPITAL JA KOHUSTUSED KOKKU	1 932 022	1 925 618

Saldode ümberklassifitseerimine

2006. aastal on alltoodud 2005. aasta kohta esitatud võrdlevad saldod ümberklassifitseeritud järgmiselt:

	Esiagne 31.12.2005	Korrigeerimine	Korrigeeritud 31.12.2005
Käibevara			
Lühiajalised finantsinvesteeringud	1 266 638	(725 608)	541 030
Lühiajalised kohustused			
Intressikandvad laenud ja võlakohustused	725 608	(725 608)	-

Kuni 2006. aastani emaettevõtte bilansi kirje „Lühiajalised finantsinvesteeringud“ sisaldas kõiki kontsernikontoga seotud rahapaigutusi. Alates 2006. aastast need on jagatud proportsionaalselt Grupi liikmete vahel vastavalt nende osalusele kontsernikontos.

EMAETTEVÕTJA OMAKAPITALI MUUTUSTE ARUANNE

	Aksia- kapital	Reservid		Jaotamata kasum	Oma- kapital
		Ülekurs	Kohustuslik reserv- kapital		
1. jaanuar 2005	1 376 545	356 018	137 645	54 577	1 927 785
Kohustusliku reservkapitali suurendamine	-	-	310	(310)	-
Väljakuulutatud dividendid	-	-	-	(1 103 636)	(1 103 636)
Muutused kokku	-	-	310	(1 103 946)	(1 103 636)
Aruandeaasta kasum	-	-	-	1 093 207	1 093 207
31. detsember 2005	1 379 545	356 018	137 955	43 838	1 917 356
Valitseva ja olulise mõju all olevate osaluste bilansiline väärtus	-	-	-	(1 317 383)	(1 317 383)
Valitseva ja olulise mõju all olevate osaluste väärtus arvestatuna kapitaliosaluse meetodil	-	-	-	3 439 364	3 439 364
Korrigeeritud konsolideerimata omakapital					
31. detsember 2005	1 379 545	356 018	137 955	2 165 819	4 039 337
1. jaanuar 2006	1 379 545	356 018	137 955	43 838	1 917 356
Väljakuulutatud dividendid	-	-	-	(1 241 591)	(1 241 591)
Muutused kokku	-	-	-	(1 241 591)	(1 241 591)
Aruandeaasta kasum	-	-	-	1 242 275	1 242 275
31. detsember 2006	1 379 545	356 018	137 955	44 522	1 918 040
Valitseva ja olulise mõju all olevate osaluste bilansiline väärtus	-	-	-	(1 317 383)	(1 317 383)
Valitseva ja olulise mõju all olevate osaluste väärtus arvestatuna kapitaliosaluse meetodil	-	-	-	3 507 692	3 507 692
Korrigeeritud konsolideerimata omakapital					
31. detsember 2006	1 379 545	356 018	137 955	2 234 831	4 108 349

Korrigeeritud konsolideerimata omakapital võetakse aluseks omakapitali jaotamisel vastavalt Eesti Äriseadustikule.

EMAETTEVÕTJA RAHAVOOGUDE ARUANNE

	2006	2005 Korrigeeritud
Rahavood äritegevusest		
Puhaskasum	1 242 275	1 093 207
Korrigeerimised:		
Põhivara kulum ja väärtuse langus	48	130
Eraldised	4 676	-
Muud finantstulud/ kulud	(537)	(1 036)
Rahavood äritegevusest enne käibekapitali muutusi	1 246 462	1 092 301
Äritegevusega seotud nõuete ja ettemaksete muutus	(273)	1 048
Äritegevusega seotud kohustuste ja ettemaksete muutus	(6)	(117)
Käibekapitali muutused	(279)	931
Rahavood äritegevusest kokku	1 246 183	1 093 232
Rahavood investeerimistegevusest		
Materiaalse ja immateriaalse põhivara soetamine	(12)	(116)
Materiaalse ja immateriaalse põhivara müük	6	-
Lühiajaliste finantsinvesteeringute muutus, neto	239 707	(37 474)
Intressikandvate nõuete muutus, neto	(273 301)	72 712
Antud pikaajaliste laenude tagasimaksud	4 100	-
Rahavood investeerimistegevusest kokku	(29 500)	35 122
Rahavood enne finantseerimistegevust	1 216 683	1 128 354
Rahavood finantseerimistegevusest		
Makstud dividendid	(1 241 591)	(1 103 636)
Rahavood finantseerimistegevusest kokku	(1 241 591)	(1 103 636)
Raha ja rahaekvivalentide muutus	(24 908)	24 718
Raha ja rahaekvivalentid aasta alguses ¹⁾	24 845	-
Raha ja rahaekvivalentide muutus	(24 908)	24 718
Valuutakursi muutuste mõju	63	127
Raha ja rahaekvivalentid aasta lõpus ¹⁾	-	24 845

¹⁾ Rahavoogude aruande kirje „Raha ja rahaekvivalentid“ sisaldab muu hulgas ka lühiajalisi finantsinvesteeringuid tähtajaga vähem kui kolm kuud.

Juhatuse kinnitus raamatupidamise aastaaruandele

Juhatus kinnitab lehekülgedel 40 kuni 75 toodud AS Eesti Telekom ja tema tütarettevõtjate (edaspidi ka "Grupp") 2006. a. raamatupidamise aastaaruande koostamise õigsust ja täielikkust.

Juhatus kinnitab, et:

- 1 raamatupidamise aastaaruande koostamisel rakendatud arvestuspõhimõtted on vastavuses Rahvusvaheliste Finantsaruandluse Standarditega (IFRS), nagu need on vastu võetud Euroopa Liidu poolt
- 2 raamatupidamise aastaaruanne kajastab õigesti ja õiglaselt Grupi finantsseisundit, majandustulemust ja rahavoogusid;
- 3 Gruppi kuuluvad äriühingud on jätkuvalt tegutsevad äriühingud.



Jaan Männik
Juhatuse esimees



Valdo Kalm
Juhatuse liige



Hille Vörk
Juhatuse liige

Tallinn, 26. märts 2007

Sõltumatu audiitori aruanne



AS EESTI TELEKOM AKTSIONÄRIDELE

Oleme auditeerinud kaasnevat AS Eesti Telekom ja selle tütarettevõtete (kontsern) konsolideeritud raamatupidamise aastaaruannet, mis sisaldab konsolideeritud bilanssi seisuga 31. detsember 2006, konsolideeritud kasumiaruannet, konsolideeritud omakapitali muutuste aruannet ja konsolideeritud rahavoogude aruannet eeltoodud kuupäeval lõppenud majandusaasta kohta, aastaaruande koostamisel kasutatud oluliste arvestuspõhimõtete kokkuvõtet ning muid selgitavaid lisaid.

Juhatuse kohustused raamatupidamise aastaaruande osas

Juhatuse kohustuseks on konsolideeritud raamatupidamise aastaaruande koostamine ning õige ja õiglane esitamine kooskõlas rahvusvaheliste finantsaruandluse standardite, nagu need on vastu võetud Euroopa Liidu poolt, nõuetega. Selle kohustuse hulka kuulub asjakohase sisekontrollisüsteemi kujundamine ja töös hoidmine, mis tagab raamatupidamise aastaaruande korrekse koostamise ja esitamise ilma pettustest või vigadest tulenevate oluliste väärkajastamiseta; asjakohaste arvestuspõhimõtete valimine ja rakendamine; ning antud tingimustes põhjendatud raamatupidamishinnangute tegemine.

Audiitori kohustused

Meie kohustuseks on avaldada auditi põhjal arvamust konsolideeritud raamatupidamise aastaaruande kohta. Viisime auditi läbi kooskõlas rahvusvaheliste auditeerimisstandarditega. Need standardid nõuavad, et me oleme vastavuses eetikanõuetega ning et me planeerime ja viime auditi läbi omandamiseks põhjendatud kindlustunnet, et raamatupidamise aastaaruanne ei sisalda olulisi väärkajastamisi.

Audit hõlmab raamatupidamise aastaaruandes esitatud arvnahtajate ja avalikustatud informatsiooni kohta auditi tõendusmaterjali kogumiseks vajalike protseduuride läbiviimist. Nende protseduuride hulk ja sisu sõltuvad audiitori otsustustest, sealhulgas hinnangust riskidele, et raamatupidamise aastaaruanne võib sisaldada pettustest või vigadest tulenevaid olulisi väärkajastamisi. Asjakohaste auditi protseduuride kavandamiseks võtab audiitor nende riskihinnangute tegemisel arvesse õige ja õiglase raamatupidamise aastaaruande koostamiseks ning esitamiseks juurutatud sisekontrollisüsteemi, kuid mitte selleks, et avaldada arvamust sisekontrolli tulemuslikkuse kohta. Audit hõlmab ka kasutatud arvestuspõhimõtete asjakohasuse, juhatuse poolt tehtud raamatupidamislike hinnangute põhjendatuse ja raamatupidamise aastaaruande üldise esituslaadi hindamist.

Usume, et kogutud auditi tõendusmaterjal on piisav ja asjakohane meie arvamuse avaldamiseks.

Arvamus

Meie arvates kajastab kaasnev konsolideeritud raamatupidamise aastaaruanne olulises osas õigesti ja õiglaselt kontserni finantsseisundit seisuga 31. detsember 2006 ning sellel kuupäeval lõppenud majandusaasta finantstulemust ja rahavoogusid kooskõlas rahvusvaheliste finantsaruandluse standarditega, nagu need on vastu võetud Euroopa Liidu poolt.

Urmas Kaarlep

AS PricewaterhouseCoopers

26. märts 2007

Heidi Seeland

Vannutatud audiitor

Hea ühingujuhtimise tava aruanne

Alates 1. jaanuarist 2006. aastal järgib AS Eesti Telekom (edaspidi **Eesti Telekom**) oma tegevuses Eesti Hea Ühingujuhtimise Tava (edaspidi **HÜT**) juhiseid. Käesolev aruanne kirjeldab Eesti Telekomit 2006. aastal ning selle vastavust HÜT-i juhistele. Endale teadaolevalt järgis Eesti Telekom 2006. aastal HÜT-i juhiseid, välja arvatud, kui käesolevas aruandes pole märgitud teisiti.

EESTI TELEKOM

Eesti Telekom on Eesti Vabariigis registreeritud aktsiaselts, aadressiga Roosikrantsi 2, 10119 Tallinn, ning registrikoodiga 10234957. Eesti Telekomit aktsiakapitaliks 2006. aastal oli 1 379 545 280 krooni, mis jaguneb ühte liiki registreeritud aktsiateks nimiväärtusega 10 krooni. Eesti Telekomit aktsiad on noteeritud Tallinna Börsi põhinimekirjas (Balti Põhinimekiri), lühinimega ETLAT. Eesti Telekomit aktsiaraamatut peab Eesti väärtpaperite keskregistri pidaja. Eesti Telekomil on umbes 3 000 aktsionäri. Lisaks on Eesti Telekomit aktsiate hoidmistunnistused (GDR) noteeritud Londoni Väärtpaperibörsi (London Stock Exchange) põhinimekirjas (Main Market), lühinimega EETD. Iga Eesti Telekomit GDR esindab kolme Eesti Telekomit aktsiat.

ÜLDKOOSOLEK

Eesti Telekomit kõrgeim juhtimisorgan on aktsionäride üldkoosolek. Üldkoosolekud on korralised ja erakorralised. Üldkoosoleku pädevus on paika pandud Eesti äriõigustikuga ja Eesti Telekomit põhikirjaga (põhikirjaga on võimalik tutvuda Eesti Telekomit veebileheküljel www.telekom.ee). Üldkoosoleku pädevusse kuulub muuhulgas Eesti Telekomit põhikirja muutmine, majandusaasta aruande kinnitamine, kasumi jaotamine ja nõukogu liikmete valimine. Iga Eesti Telekomit aktsia annab üldkoosolekul ühe hääle ning aktsionär võib üldkoosolekust osa võtta ja koosolekul hääletada isiklikult või esindaja vahendusel. Üldjuhul on üldkoosolek pädev vastu võtma otsuseid, kui kohal on üle poole aktsiatega esindatud häälest. Üldkoosoleku otsus on vastu võetud, kui selle poolt on antud üle poole üldkoosolekul esindatud häälest, välja arvatud teatud otsused (nt põhikirja muutmine, nõukogu liikme tagasikutsumine enne ametiaja lõppu, aktsiakapitali suurendamine ja vähendamine, vahetusvõlakirjade väljalaskmine ning Eesti Telekomit ühinemine, jagunemine, ümberkujundamine, lõpetamine), mille puhul on otsus vastu võetud, kui selle poolt on antud vähemalt 2/3 üldkoosolekul esindatud häälest.

2006. aastal toimus aktsionäride korraline üldkoosolek 18. mail. Koosolek kinnitas 2005. aasta majandusaasta aruande ja kasumi jaotamise ettepaneku, kinnitas Eesti Telekomit aktsiate tagasiostu tingimused, kutsus tagasi ja valis Eesti Telekomit nõukogu liikmed, kinnitas nõukogu liikmete tasustamise korra, valis Eesti Telekomit audiitori 2006. majandusaastaks ning kinnitas audiitorteenuste eest tasumise korra. Erakorralisi üldkoosolekuid 2006. aastal ei toimunud.

2007. aasta 6. veebruaril toimus Eesti Telekomit aktsionäri Baltic Tele AB taotluse alusel erakorraline aktsionäride üldkoosolek, mis kutsus tagasi 3 Eesti Telekomit nõukogu liiget ning valis nende asemele kolm uut liiget. Nõukogu liikmete tagasikutsumine oli seotud Baltic Tele AB emaettevõtja TeliaSonera AB sisemiste struktuuri- ja muudatustega, mis tingisid mõnede TeliaSonera töötajate olemasoleva Eesti Telekomit nõukogu liikmete tööülesannete muutmise, mis raskendanuks nende nõukogu liikme ülesannete täitmist.

Üldkoosoleku toimumisest teatab Eesti Telekomit juhatus ette vähemalt kolm nädalat korralise koosoleku puhul ning vähemalt ühe nädala erakorralise koosoleku puhul, avaldades vastava teate vähemalt ühes Eesti Vabariigi üleriigilise levikuga päevalehes. 2006. aasta korralise üldkoosoleku teade ilmus ajalehes Postimees 20. aprillil 2006 ning Tallinna Börsi infosüsteemi vahendusel 19. aprillil 2006. Nimetatud teates esitatud üldkoosoleku päevakorra kohta ei esitatud küsimusi ega tehtud sellele täiendavaid ettepanekuid.

Seega järgiti 2006. aasta Eesti Telekomit üldkoosoleku osas HÜT-i juhiseid, välja arvatud HÜT-i punktis 1.3.2 sätestatud juhiseid, mida järgiti osaliselt. Nimetatud punkti kohaselt osalevad üldkoosolekul nõukogu liikme kandidaadid, kes ei ole varem emitendi nõukogu liikmeks olnud. 2006. aasta korralisel üldkoosolekul ei osalenud nõukogu liikme kandidaat Heido Vitsur Eesti Telekomitiga mitte-seotud põhjustel.

NÕUKOGU

Nõukogu kavandab Eesti Telekomis tegevust, valib juhatuse liikmed ja korraldab järelevalvet juhatuse tegevuse üle. Vastavalt Eesti Telekomis põhikirjale otsustab nõukogu küsimusi ettevõtja tegevuse suhtes olulist tähendust omavates valdkondades ja küsimustes, mis ei ole üldkoosoleku ainupädevuses seaduse või põhikirja kohaselt ning mis väljuvad ettevõtja igapäevase majandustegevuse raamest (nt eelarvete ja äriplaani kinnitamine, Eesti Telekomis ja selle grupi organisatsiooniliste küsimuste lahendamine jmt).

Põhikirja kohaselt koosneb Eesti Telekomis nõukogu kuuest kuni kümnest liikmest, kes valitakse ametisse üldkoosoleku poolt maksumaalet üheaastaseks tähtajaks. Kuni 18. maini 2006 kuulusid Eesti Telekomis nõukogusse järgmised isikud: Bengt Andersson, Erik Hallberg, Alo Kelder, Tarmo Porgand, Tomas Lenke, Mats Salomonsson ja Raivo Vare. Alates 18. maist 2006 kuulusid Eesti Telekomis nõukogusse järgmised isikud: Bengt Andersson, Erik Hallberg, Heido Vitsur, Tarmo Porgand, Hans Tuvehjelm, Mats Salomonsson ja Aare Tark. Järgmised isikud on seotud Eesti Telekomis kontrolliva Rootsi äriühingu TeliaSonera AB-ga: Bengt Andersson, Erik Hallberg, Tomas Lenke, Mats Salomonsson, Hans Tuvehjelm. Nõukogu liige Aare Tark on olnud enda kontrollitava äriühingu kaudu ärisidemetes (õigusteenu osutamine) Eesti Telekomiga. Seega pole välistatud, et alates 18. maist 2006 ei järgi Eesti Telekom HÜT-i punktis 3.2.2 sätestatud tava, mille kohaselt peavad vähemalt kolm nõukogu liiget seitsmeliikmelisest nõukogust olema sõltumatud. Eesti Telekom viitab siinkohal Tallinna Börsi reglemendile, mille kohaselt on aktsepteeritavaks miinimumstandardiks kahe täielikult iseseisva liikme olemasolu nõukogu koosseisus. Nõukogu liikmed valivad endi seast nõukogu esimehe. 2006. aastal tegutses nõukogu esimehena Erik Hallberg.

2007. aasta 6. veebruaril toimunud Eesti Telekomis aktsionäride erakorralisel üldkoosolekul kutsuti Bengt Andersson, Erik Hallberg ja Hans Tuvehjelm tagasi ning nende asemele valiti Terje Christoffersen, Jörgen Latte ja Anders Gylder. Samal päeval toimunud nõukogu koosolekul valiti nõukogu uueks esimeheks Terje Christoffersen.

Nõukogu liikmete töö tasustamine on toimunud vastavalt 2006. aasta aktsionäride korralise üldkoosoleku otsusele. 2006. aastal oli nõukogu esimehe tasu 20 000 krooni kuus ja nõukogu liikme tasu 9 000 krooni kuus, nõukogu liikmetele kompenseeriti ka nõukogu liikme kohustuste täitmiseks kaasnevad tegelikud kulud. Nõukogu liikmetele ei ole makstud muid lisatasusid.

Eesti Telekomis nõukogu lähtub oma töökorralduses (nõukogu asukoht, koosolekud, otsused, protokollid) enda poolt kinnitatud

Nõukogu reglemendist. 2006. aastal pidas nõukogu 8 koosolekut. Juhatuse esitas nõukogule regulaarselt ülevaateid Eesti Telekomis grupi majandustegevusest ja finantsseisundist. Nõukogule anti ülevaade auditikomitees ja tasustamise ja ametisse nimetamise komitees arutatud teemadest, sh sise- ja välisaudiitorite poolt läbiviidud auditeerimiste tulemustest. 2006. aasta jooksul kinnitas nõukogu 2005. aasta majandusaasta aruande, Eesti Telekomis grupi tippjuhtide 2005. aasta motivatsioonisüsteemi tulemused, grupi äriplaani 2007.-2008. aastaks ning Eesti Telekomis grupi, Eesti Telekomis 2007. aasta eelarve ning grupi tippjuhtide motivatsioonisüsteemi 2007. aastaks.

Vastavalt seadusele ja põhikirjale kuulub nõukogu liikme ja Eesti Telekomis vahelise teingu tegemise otsustamine üldkoosoleku pädevusse, lisaks ei või nõukogu liige ilma aktsionäride üldkoosoleku loata konkureerida Eesti Telekomiga. Nõukogu liikmed ei ole käesoleva aruande koostamiseni teavitanud Eesti Telekomis juhatus ühestki huvide konflikti olukorrast 2006. aastal.

Seega järgiti 2006. aastal Eesti Telekomis nõukogu töös HÜT-i juhiseid, välja arvatud HÜT-i punktis 3.2.2 sätestatud juhised, mida ei järgita alates 18. maist 2006.

JUHATUS

Juhatuse on Eesti Telekomis juhtimisorgan, mis tegeleb igapäevase äritegevuse juhtimisega ja Eesti Telekomis esindamisega. Iga juhatuse liige võib kõigis õigustoimingutes üksinda esindada Eesti Telekomis (kaheliikmelise juhatuse korral). Eesti Telekomis eesmärkide saavutamiseks analüüsib juhatuse Eesti Telekomis tegevuste ja finantseesmärkidega seotud riske. Eesti Telekomis juhatuse on kehtestanud oma otsusega Eesti Telekomis grupi siseteabe hoidmise reeglid, ja muud sisereeglid, näiteks raamatupidamise eeskirjad. Juhatuse peab järgima nõukogu seaduslikke korraldusi. 2006. aastal toimus Eesti Telekomis juhatuse ja nõukogu vahel pidev andmevahetus, sh esitas juhatuse nõukogule regulaarselt ülevaateid Eesti Telekomis grupi majandustegevusest ja finantsseisundist.

Eesti Telekomis põhikirja kohaselt võib nõukogu valida juhatusse kaks kuni viis liiget. Juhatuse liikmed valitakse kolmeks aastaks võimalusega seda tähtaega pikendada. Nõukogu määrab ühe juhatuse liikme juhatuse esimeheks, kes tegutseb ka ettevõtte peadirektorina. 2006. aastal olid Eesti Telekomis juhatuse liikmeteks peadirektor Jaan Männik ja finantsdirektor Hille Võrk.

Juhatus



Jaan Männik

AS-i Eesti Telekom juhatuse esimees
Sündinud 1945. aastal
Masinaehituse magister (1972), Lundi
Tehnikaülikool, Rootsi
Juhatuse esimees alates 2000. aastast

Eesti Telekomis aktsiaid: 0

Valdo Kalm

AS-i EMT juhatuse esimees
Sündinud 1966. aastal
Tallinna Tehnikaülikool
Juhatuse esimees alates 2003. aastast

Eesti Telekomis aktsiaid: 0

Valdur Laid

Elion Ettevõtte AS-i juhatuse esimees
Sündinud 1969. aastal
Ärijuhtimise magister (2001), Tallinna
Tehnikaülikool, International Institute
for Management Development (IMD),
Lausanne, Šveits
Juhatuse liige alates 2002. aastast

Eesti Telekomis aktsiaid: 0

Hille Võrk

AS-i Eesti Telekom juhatuse liige,
finantsdirektor
Sündinud 1967. aastal
Majandusmagister (1993), Tallinna
Tehnikaülikool, Cambridge University
Juhatuse liige alates 2004. aastast

Eesti Telekomis aktsiaid: 0

Nõukogu



Terje Christoffersen

TeliaSonera, Mobility
valdkonna asepresident

Eesti Telekomis aktsiaid: 0



Aare Tark

Vandeadvokaat ja juhatuse esimees
advokaadibüroos Tark & Co

Eesti Telekomis aktsiaid: 0



Mats Salomonsson

TeliaSonera, Mobility valdkonna
finantsdirektor

Eesti Telekomis aktsiaid: 0



Jörgen Latte

TeliaSonera Rootsi finantsdirektor

Eesti Telekomis aktsiaid: 0



Anders Gylder

TeliaSonera Rootsi tegevjuht

Eesti Telekomis aktsiaid: 0



Heido Vitsur

Eesti majandus- ja
kommunikatsiooniministri nõunik

Eesti Telekomis aktsiaid: 0



Tarmo Porgand

Rahandusministeerium, riigi
osaluspoliitika talituse juhataja
kohusetäitja

Eesti Telekomis aktsiaid: 0

5. detsembril 2006. aastal otsustas Eesti Telekom nõukogu määrata Eesti Telekomis uueks juhatuse esimeheks Valdo Kalmu. Valdo Kalm võtab Eesti Telekomis juhatuse esimehe koha seniselt juhatuse esimehelt Jaan Männikult üle pärast Eesti Telekomis korralist aktsionäride üldkoosolekut, mis on kavandatud 22. maiks 2007. Samuti otsustas Eesti Telekom nõukogu nimetada Valdo Kalmu Eesti Telekomis juhatuse liikmeks juba alates 1. jaanuarist 2007. Kuni juhatuse esimeheks nimetamiseni on ta juhatuse esimehe asetäitja.

Juhatusel liikmete töötasu ning lahkumishüvituse suurus ja maksimise tingimused on määratud juhatuse liikmega sõlmitud teenistuslepingus. Juhatusel liikmete boonussüsteem kinnitatakse igal aastal nõukogu otsusega. 2006. aasta eesmärkide maksimumtaseme saavutamisel oleks juhatuse liikmete boonus võrdne kuue kuu palgaga. Ametist lahkaval juhatuse esimehel on Eesti Telekomiga ka pensionikokkulepe. 2006. aastal ei järginud Eesti Telekom HÜT-i punkti 2.2.7, mis näeb ette iga juhatuse liikme hüvede ning preemiasüsteemide avaldamist veebilehel ning käesolevas aruandes, aga ka juhatuse liikmete tasustamisepõhimõtete tutvustamist üldkoosolekul. Eesti Telekom nõukogu otsustas 13. detsembril 2005. aastal, et praegusel ajal ei ole taolise informatsiooni avaldamine Eesti Telekomis grupi huvides ega annaks adekvaatset ülevaadet grupi tippjuhtide motiveerimise süsteemist. Eesti Telekomis grupis ei ole kehtivaid aktsiaoptsooniprogramme.

Vastavalt seadusele ja põhikirjale peab juhatuse liikme ja Eesti Telekomis vahelise tehingu heaks kiitma nõukogu, lisaks ei või juhatuse liige ilma nõukogu loata konkureerida Eesti Telekomiga. Juhatusel liikmed ei ole käesoleva aruande koostamiseni teavitanud Eesti Telekomis juhatust ühestki huvide konfliktist olukorrast 2006. aastal.

Seega järgiti 2006. aastal Eesti Telekomis juhatuse töös HÜT-i juhiseid, välja arvatud HÜT-i punktis 2.2.7 sätestatud juhiseid.

KONTROLLFUNKTSIOONID

Lisaks aruandluse süsteemile ja riskide juhtimise protseduuridele on Eesti Telekomis nõukogu ja juhatuse poolt kehtestatud erinevad kontrollfunktsioonid.

Auditi komitee

Auditi komitee abistab nõukogu järelevalvefunktsiooni täitmisel. Kuni 18. maini 2006 olid komitee liikmeteks Mats Salomonsson (komitee esimees), Tomas Lenke ja Alo Kelder ning sekretäriks Hille Võrk. 30. mail 2006 valiti komitee liikmeteks Mats Salomonsson (komitee esimees), Hans Tuvehjelm, Tarmo Porgand ja sekretäriks nimetati Hille Võrk. 2006. aasta jooksul kogunes komitee viis korda.

Välisaudiitorid

Vastavalt põhikirjale valib audiitorid üldkoosolek. Eesti Telekomis audiitor 2006. aastal oli Urmas Kaarlep AS-st PricewaterhouseCoopers. AS PricewaterhouseCoopers auditeeris kõiki Eesti Telekomis grupi ettevõtteid ning esitas üldkoosolekule audiitori järeldusotsuse. Audiitorid informeerisid oma tähelepanekutest ka auditi komiteed ja grupi ettevõtete juhatusi.

Sisekontroll

Sisekontrolli teenust ostetakse alates 2002. aasta aprillikuust AS-ilt Deloitte & Touche Audit. Auditi komitee ja Deloitte lepivad sisekontrolli projektide ulatuses kokku kord aastas. Deloitte kannab tehtud tööst ette auditi komiteele.

Tasustamise ja ametisse määramise komitee

Tasustamise ja ametisse määramise komitee põhiülesandeks on harmoniseerida Eesti Telekomis grupi tippjuhtide tasustamise põhimõtteid ja teha ettepanekuid nõukogu liikmete määramiseks ja nende töö tasustamiseks. Komitee liikmeteks kuni 18. maini 2006 olid Erik Hallberg (komitee esimees), Bengt Andersson ja Raivo Vare ning sekretäriks Jaan Männik. 30. maist 2006 on komitee liikmeteks Erik Hallberg (komitee esimees), Bengt Andersson ja Aare Tark ning sekretäriks Jaan Männik. 2006. aasta jooksul kogunes komitee 4 korda.

TEABE AVALDAMINE JA FINANTSARUANDLUS

Eesti Telekomis veebilehel www.telekom.ee on avaldatud HÜT-i juhistega nõutud teave, sh finantskalender, põhikiri, finantsaruanded, info presentatsioonide ja analüütikutega kohtumiste kohta, andmed nõukogu ja juhatuse liikmete ja audiitori kohta ja muud andmed. Seega järgis Eesti Telekom 2006. aastal teabe avaldamisel HÜT-i juhiseid.

Eesti Telekom koostab raamatupidamisaruandeid kooskõlas Euroopa Liidus kohaldatavate rahvusvaheliste finantsaruandluse standarditega. Finantsaruandluse avaldamisel lähtub Eesti Telekom seadusest ja Tallinna Börsi reglemendis sätestatust.

Aktsiainfo

AKTSIONÄRIDE KORRALINE ÜLDKOOSOLEK

AS-i Eesti Telekom aktsionäride korraline üldkoosolek toimub teisipäeval, 22. mail 2007 algusega kell 13.00 Eesti Rahvusraamatukogus, aadressil Tõnismägi 2, Tallinn.

AKTSIAINFO

	2002	2003	2004	2005	2006
Aktsiate arv aasta lõpus	137,383,178	137,644,428	137,954,528	137,954,528	137,954,528
Aasta keskmine aktsiate arv	137,383,178	137,535,574	137,825,320	137,954,528	137,954,528
Omakapital aktsia kohta, EEK	28,39	30,04	29,40	29,28	29,78
Tulu aktsia kohta, EEK	7,57	7,59	7,16	7,88	9,49
Hinna-tulu suhtarv, kordades	12,1	13,6	15,7	15,1	13,8
Dividende majandusaasta eest aktsia kohta, EEK	6	8	8	9	
Dividendi väljamakse määr, %	79,3	105,4	111,7	114,2	

AS-i Eesti Telekom aktsia on olnud alates 1999. aastast noteeritud Tallinna Börsi põhinimekirjas (ETLAT) ja Londoni Väärtpaberibörsi GDR-ide põhinimekirjas (EETD). Tallinna Börs on osa suuremast OMX börsigrupist nimetusega OMX Nordic Exchange, millesse kuuluvad lisaks Tallinna Börsile ka Riia, Vilniuse, Kopenhaageni, Stockholm ja Helsingi börsid.



AS-I EESTI TELEKOM KAUPLEMISAJALUGU TALLINNA BÖRSIL

	2002	2003	2004	2005	2005
Kõrgeim	98,10	123,61	126,58	134,56	131,43
Madalaim	62,59	80,42	101,70	111,09	108,74
Viimane	91,22	103,42	112,65	118,01	131,43
Muutus, %	+28,93	+13,38	+8,93	+5,56	+10,53
Kaubeldud aktsiaid	8 877 509	16 455 815	18 551 564	23 749 354	19 336 241
Käive, mln	691,33	1 622,91	2 077,12	2 907,63	2 327,76
Turuväärtus, mln	12 532,05	14 235,74	15 541,25	16 404,66	18 131,56

Allikas: Tallinna Börs

DIVIDENDID

EESTI TELEKOMIL ei ole ametlikku dividendipoliitikat. Aktsiat on siiski iseloomustanud suhteliselt kõrge dividenditootlus. 2005. majandusaasta eest maksti aktsionäridele dividende 9 krooni aktsia kohta, mis teeb dividenditootluseks 7,8%.

2006. aasta jooksul ei ole Eesti Telekomis omanike struktuuris olulisi muudatusi toimunud. Ettevõtja enamusomanik TeliaSonera AB suurendas oma tütarettevõtja Baltic Tele AB kaudu osalust Eesti Telekomis 50,26%-lt 53,72%-ni.

11. novembril 2006. aastal võttis Riigikogu vastu Eesti Arengufondi seaduse. Arengufondi eesmärk on ergutada ja toetada Eesti majanduse arengut: kaasajastada majandust, suurendada eksporti ning luua juurde kõrget kvalifikatsiooni nõudvaid töökohti. Arengufondi finantseerimiseks moodustatakse sihtotstarbeline investeerimiskapital. Arengufondile antakse tema asutamisel üle vähemalt 3%-lisele osalusele vastav kogus riigile kuuluvaid Eesti Telekomis aktsiaid. Arengufond võib kasutada investeerimistegevuseks nii aktsiatelt saadavaid dividende kui aktsiate müügist saadavaid vahendeid.

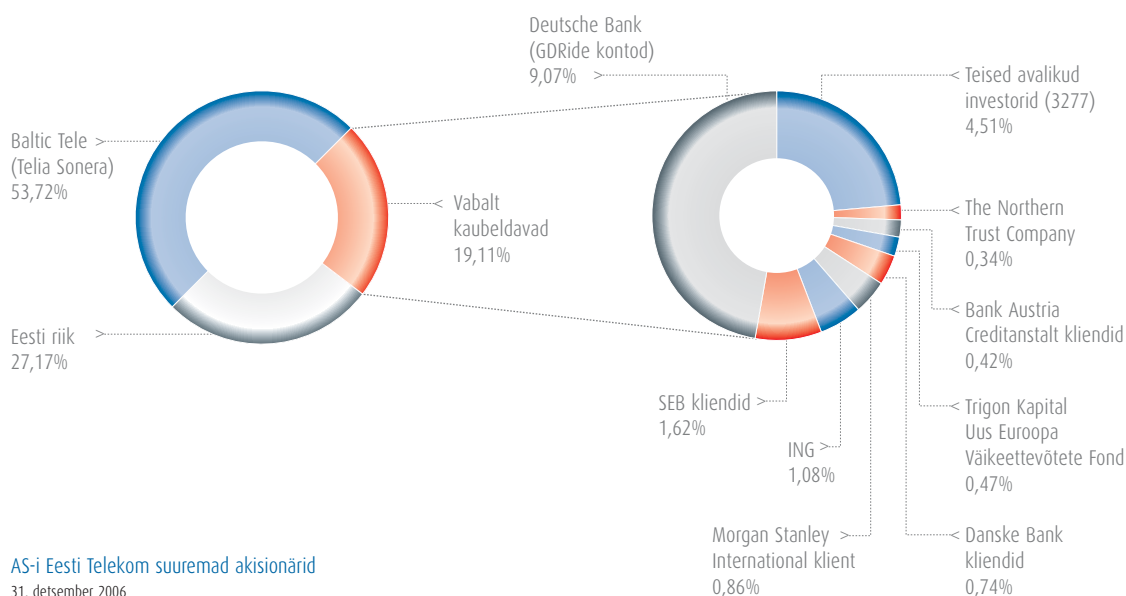
19,1% Eesti Telekomis aktsiatest olid 2006. aasta lõpu seisuga vabalt kaubeldavad. Ligi pool vabalt kaubeldavatest aktsiatest oli konverteeritud GDR-ideks.

AVALIKE INVESTORITE STRUKTUUR

31. detsember 2006

	Aktsiate arv	Aktsionäride arv
Avalikud investorid kokku	100,0%	100,0%
Eesti residentid	15,3%	94,0%
Mitte-residentid	84,7%	6,0%
GDRid	47,4%	0,0%
Rootsi	9,6%	0,7%
Luxembourg	8,7%	0,2%
Suurbritannia	5,0%	0,3%
Taani	3,9%	0,2%
Austria	3,3%	0,1%
Iirimaa	1,8%	0,1%
Soome	1,8%	2,4%
Läti	0,6%	0,4%
Leedu	0,6%	0,3%
USA	0,1%	0,3%
Muud	1,9%	1,1%
Eraisikud	8,4%	90,6%
Juriidilised isikud	91,6%	9,4%

Allikas: AS-i Eesti Telekom aktsiaraamat



Informatsioon investoritele

FINANTSÜLEVAATED

EESTI TELEKOMI aastaraamat ilmub eesti ja inglise keeles. Seda saab tellida ettevõttest faksil 631 1224 või telefonil 631 1212. Eesti Telekomis aastaraamat on kättesaadav ka interneti vahendusel veebiaadressil www.telekom.ee.

2007. aasta vahearanded avaldatakse järgmistel kuupäevadel:

- > 1. kvartali vahearuanne 19. aprillil;
- > 2. kvartali vahearuanne 19. juulil;
- > 3. kvartali vahearuanne 19. oktoobril.

Eesti Telekom koostab vahearanded eesti ja inglise keeles ning nendega saab tutvuda veebiaadressil www.telekom.ee.

Eesti Telekomis börsi- ja pressiteateid saab samuti lugeda ettevõtete veebilehelt.

AKTSIA ANALÜÜS

Eesti Telekomis aktsiat kui portfelliinvesteeringut on 2006. aastal analüüsinud vähemalt järgmised pangad ja väärtpaperimaaklerid:

- | | |
|-----------------------------|---------------------------------|
| > SEB Eesti Ühispank | (tel. +372 665 6645) |
| > Hansapank | (tel. +372 613 1370) |
| > Suprema Securities | (tel. +372 640 5700) |
| > Lõhmus Haavel & Viisemann | (tel. +372 680 0400) |
| > CAIB | (tel. +44 207 309 7888) |
| > ING Bank | (tel. +44 207 767 5017) |
| > Impivaara Securities | (tel. +44 207 284 3937) |
| > Zabolis Ir Partneriai | (tel. +370 5 266 1259) |

INVESTORSUHTED

Hille Vörk

finantsdirektor

Tel. **+372 627 2460**

E-post hille.vork@telekom.ee

Tootmine: Director ja Partnerid

Kujundus: Smile Group

Fotod: Margus Johanson, Risto Ring, TV3,
Scanpix, Torkil Stavdal

Trükk: Ellington Trükiagentuur



Eesti Telekom AS

Roosikrantsi 2

10119, Tallinn, Eesti

Telefon: + 372 631 1212

Faks: + 372 631 1224

E-post: mailbox@telekom.ee



Trükitud loodussäästlikule paberile

Oma tegevuses arvestavad Eesti Telekom grupi ettevõtted järeltulevate põlvkondade heaoluga. Tutvustame oma töötajatele säästvat eluviisi, trükime kõik oma trükised loodussäästlikule paberile ning kasutame kontorites võimalikult palju kahepoolset printimist, vanapaberi kogumist ja jäätmete sorteerimist. Keskkonda väärtustava ettevõtteks korraldame kevadeti oma töötajatele metsaistutustalguid. Paberikulu vähendamiseks soovime klientidele e-arveid, mille kasutajate arv on kahel viimasel aastal tõusnud umbes kolmandiku võrra.