



*AS Eesti Telekom Grupi
2007. aasta I kvartali
vahearuanne*

19. aprill 2007

AS EESTI TELEKOM GRUPI 2007. A. I KVARTALI VAHEARUANNE

<i>Majandusaasta algus</i>	1. jaanuar 2007
<i>Aruandeperioodi lõpp</i>	31. märts 2007
<i>Äriühingu nimetus</i>	AS Eesti Telekom
<i>Äriregistri number</i>	10234957
<i>Aadress</i>	Roosikrantsi 2, 10119 Tallinn Eesti Vabariik
<i>Telefon</i>	+ 372 631 12 12
<i>Faks</i>	+ 372 631 12 24
<i>E-mail</i>	mailbox@telekom.ee
<i>Veebilehekülg</i>	www.telekom.ee
<i>Põhitegevusala</i>	Telekommunikatsiooni- ja IT teenuste osutamine põhiliselt Eesti siseturul era- ja äriklientidele ning teistele telekommunikatsioonioperaatoritele. Mobiili ning fikseeritud sidevõrgu opereerimine.
<i>Auditorkontroll</i>	AS PricewaterhouseCoopers

AS EESTI TELEKOM GRUPI 2007. A. I KVARTALI VAHEARUANDE SISUKORD

Olulisemad finantsnäitajad	4
Juhatuse esimehe aruanne	5
Konsolideeritud kvartaalsed andmed	10
Vahearuanne	
<i>Konsolideeritud kasumiaruanne</i>	11
<i>Konsolideeritud bilanss</i>	12
<i>Konsolideeritud rahavoogude aruanne</i>	13
<i>Konsolideeritud omakapitali muutuste aruanne</i>	14
<i>Konsolideeritud finantsaruannete lisad</i>	
1. <i>Vahearuande koostamisel kasutatud arvestusmeetodid ja hindamisalused</i>	15
2. <i>Informatsioon tegevusharude kohta</i>	16
3. <i>Materiaalne ja immateriaalne põhivara</i>	19
4. <i>Tütarettevõtjad</i>	20
5. <i>Sidusettevõtjad</i>	21
6. <i>Varud</i>	21
7. <i>Omakapital</i>	21
8. <i>Võlakohustused</i>	22
9. <i>Pensionikohustus</i>	23
10. <i>Eraldised</i>	23
11. <i>Seotud osapooled</i>	23
12. <i>Tingimuslikud kohustused</i>	25
13. <i>Aktsiaseltsi juhatuse ja nõukogu liikmed</i>	26
Juhatuse kinnitus vahearuandele	27

AS EESTI TELEKOM GRUPI 2007. A. I KVARTALI VAHEARUANNE
OLULISEMAD FINANTSNÄITAJAD
Eesti Telekom grupp

	I kv. 2007	I kv. 2006	Muutus, %
Müügitulu, mln EEK	1497	1327	12,8
Ärikasum enne põhivara kulumit, mln EEK	542	521	4,1
Marginaal, %	36,2	39,2	
Ärikasum, mln EEK	424	351	21,0
Marginaal, %	28,4	26,4	
Kasum enne tulu-maksustamist, mln EEK	440	361	21,7
Perioodi puhaskasum, mln EEK	440	361	21,7
Baasaktiikasum, EEK	3,18	2,62	21,7
Kapitalimahutused, mln EEK	117	131	-10,3
Netovõla suhe omakapitali, %	-35,4	-44,2	
ROA, %	29,6	24,3	
ROE, %	43,9	36,5	

Fikseeritud side (Elion grupp)

	I kv. 2007	I kv. 2006	Muutus, %
Müügitulu, mln EEK	779	685	13,7
Ärikasum enne põhivara kulumit, mln EEK	217	218	-0,7
Marginaal, %	27,9	31,9	
Ärikasum, mln EEK	151	127	18,1
Marginaal, %	19,3	18,6	
Kasum enne tulu-maksustamist, mln EEK	152	131	16,3
Perioodi puhaskasum, mln EEK	152	131	16,3
Kapitalimahutused, mln EEK	69	69	-0,6
ROA, %	19,7	17,8	
ROE, %	31,1	27,5	

Mobiilside (EMT grupp)

	I kv. 2007	I kv. 2006	Muutus, %
Müügitulu, mln EEK	863	754	14,5
Ärikasum enne põhivara kulumit, mln EEK	330	308	7,0
Marginaal, %	38,2	40,9	
Ärikasum, mln EEK	279	230	21,4
Marginaal, %	32,3	30,5	
Kasum enne tulu-maksustamist, mln EEK	286	233	23,1
Perioodi puhaskasum, mln EEK	286	233	23,1
Kapitalimahutused, mln EEK	49	62	-21,2
ROA, %	47,7	39,0	
ROE, %	78,7	62,7	

AS EESTI TELEKOM GRUPI 2007. A. I KVARTALI VAHEARUANNE

JUHATUSE ESIMEHE ARUANNE

Müügitulud, tegevuskulud ja kasum

2007. aasta esimene kvartal oli Eesti Telekom grupile edukas – kasvasid nii käibe- kui kasuminumbrid.

2007. aasta esimese kvartali **müügitulud** ületasid 2006. aasta sama perioodi tulemust 13%, ulatudes 1497 miljoni kroonini. Põhiline osa täiendavatest müügituludest laekus mobiilside valdkonnast. EMT grupi müügitulude kiire kasv jätkub ning 2007. aasta esimese kvartali müügitulud ületasid 2006. aasta sama perioodi näitajat ligi 15%, ulatudes 863 miljoni kroonini.

EMT grupi müügitulude kasv tuli eelkõige grupi põhitegevusest. Grupi emaettevõtja, AS-i EMT müügitulud kasvasid 2006. aasta sama perioodiga võrreldes 14%. Aastaga on oluliselt kasvanud AS-i EMT kliendibaas. 31. märtsi 2007. aasta seisuga oli operaatoril 763 tuhat klienti (mõõdetuna aktiivsete SIM-kaartide arvuga), mis on 88 tuhande võrra enam kui aasta tagasi (31. märts 2006: 675 tuhat). Aasta algus on samas olnud traditsiooniliselt aeglane kliendibaasi kasvu periood. Nii lisandus ka tänavuse esimese kvartali jooksul AS-ile EMT 4 tuhat klienti (netokasv).

AS-i EMT lepinguliste klientide arv oli esimese kvartali lõpus 437 tuhat. Aastaga on klientide arv kasvanud 22 tuhande võrra (31. märts 2006: 415 tuhat). Lepinguliste klientide kasvutempo on juba mitme kvartali jooksul püsinud stabiilsena. 2007. aasta esimeses kvartalis lisandus operaatorile 4 tuhat uut lepingulist klienti (netokasv).

Ettemaksega kõnekaarte on aastaga lisandunud 66 tuhat. 2007. aasta esimese kvartali lõpus ulatus aktiivsete ettemaksega kaartide arv 326 tuhande kaardini (31. märts 260 tuhat). Just ettemaksega kaartide osas on kliendibaas tugevasti sessoonsetest teguritest, aga ka turundustegevuse aktiivsusest mõjutatud. Aasta algus on ettemaksega kaartide osas väheaktiivne periood, mil lisaks kaotavad kehtivuse paljud eelmisel suvel soetatud kaardid. Nii oli tänavuse esimese kvartali ettemaksega kaartide netokasv null, ehk kaartide arv jäi 2006. aasta lõpu tasemele.

AS EMT hindab oma turuosaks aktiivsete SIM-kaartide põhjal ligikaudu 48%-liseks.

Aastaga kasvanud kliendibaas on kasvatanud erinevate mobiilside teenuste kasutamist. Suurimat positiivset mõju esimese kvartali käibe kasvule avaldas kõneminutite arvu kasv. Võrreldes 2006. aasta sama perioodiga on EMT klientide poolt algatatud kõneminutite arv kasvanud ligi 25%. Lisaks uute klientide lisandumisega seotud minutimahtude kasvule on tugevalt kasvanud ka kliendi kohta keskmiselt kasutatud kõneminutite arv.

Algatatud kõneminutite kasvuga võrreldes mõnevõrra aeglasemat, kuid siiski tugevat kasvu näitasid ka EMT võrku lõpetatud kõneminutid. Kuna vaidlus Sideameti ja Tele2 Eesti AS-i ning Elisa Eesti AS-i vahel nimetatud operaatorite märkimisväärse turujõuga ettevõtjateks tunnistamise üle oma mobiiltelefonivõrgus häälkõne lõpetamise turul jätkub, siis püsisid kõigi kolme mobiilsideoperaatori termineerimistasud esimese kvartali jooksul endisel tasemel (2,50 krooni minuti kohta) ning EMT võrku lõpetatud minutite kasvuga kaasnes samas tempos sidumistulude kasv.

Kõige kiiremat kasvu AS-i EMT põhiteenuste osas näitavad jätkuvalt mitmesugused sõnumiteenused ning mobiilne internet. Saadetud SMSide ja MMSide arvud näitasid 2007. aasta esimeses kvartalis, 2006. aasta sama perioodiga võrreldes, ligi 12%-list kasvu. Kasutatavad mobiilse andmeside mahud on aga aastaga kasvanud enam kui 80%. Mobiilse andmeside näol on tegemist kiirelt areneva valdkonnaga. Ühelt poolt parandavad laienevad EDGE, 3G ja 3,5G levialad pidevalt teenuste kvaliteeti. Teisalt lisandub pidevalt uusi sisuteenuseid. Antud olukorras on EMT eesmärgiks eelkõige mobiilse andmeside kasutajate arvu tõstmine ning erinevate teenuste populariseerimine. Seetõttu on mobiilse andmeside osas tehtud ka mitmeid

AS EESTI TELEKOM GRUPI 2007. A. I KVARTALI VAHEARUANNE

sooduspakkumisi ja mobiilsest andmesidest teenitavate tulude kasv jäi andmemahtude kasvust märgatavalt aeglasemaks.

Tugevat kasvu näitasid esimeses kvartalis ka kuutasude tulud – 2006. aasta esimese kvartali tase ületati 21%-ga. Seejuures ei ole tegemist enam niivõrd traditsiooniliste kõnepakettide kuutasudega vaid üha rohkem konkreetsete lisateenuste tasudega. Uue pakkumisena selles valdkonnas tuli AS EMT märtsikuus välja püsisatuga MicroSoft Windows Live Messenger (MSN) mobiiliversiooniga. Teenus põhineb telefoni laetaval JAVA rakendusel, mille klient võib laadida EMT Surfportist sarnaselt mängule või helinale. Messenger võimaldab tekstipõhist vestlust ja emotikonide kasutamist. Messengeri teenus valmis koostöös TeliaSonera grupi ettevõtete ja Microsoftiga ning Eestist juhitud projekt leiab kasutamist kogu TeliaSonera grupi ettevõtetes.

Ainsaks põhitegevuse valdkonnaks, kus müügitulud tänava esimeses kvartalis mullustest väiksemaks jäid, oli roaming. 2007. aasta esimese kvartali roamingutulu jäi 2006. aasta sama perioodi tulemusest 11% väiksemaks.

EMT grupi tulud telekommunikatsioonikaupade jae- ja hulgemüügist kasvasid 2007. aasta esimeses kvartalis 2006. aasta sama perioodiga võrreldes tänu laienenud kaubavalikule.

2007. aasta esimeses kvartalis näitasid tugevat kasvu ka fikseeritud side valdkonnas tegutsevate ettevõtete, **Elion grupi**, müügitulud. Tänavuse aasta esimese kvartali müügitulud ületasid 2006. aasta sama perioodi tulemust 14%, ulatudes 779 miljoni kroonini.

Suurima panuse fikseeritud side tulude kasvusse andis grupi IT-teenuste pakkumisega tegelev tütarettevõtja **MicroLink Eesti**, mille grupivälised tulud on aastaga kasvanud 74%. 2006. aasta algul restruktureerimise läbinud ettevõtja on oma turupositsioone kindlustanud nii projektipõhiste lahenduste pakkumisel kui ka äriklientide masslahenduste valdkonnas. Nii tagas MicroLinki poolt valmistatud infosüsteem hiljutiste parlamendivalimiste ettevalmistamise ning läbiviimisega seotud andmetöötluse. MicroLink Eesti tuli võitjaks Maksu- ja Tolliameti riigihankel elektroonilise dokumendihalduse süsteemi ostmiseks ja juurutamiseks. Sotsiaalministeeriumiga allkirjastati leping, mille kohaselt MicroLink Eesti hakkab arendama üle-eestilist digipildi IT-lahendust (Digipildi projekt on projekt, mille abil hakkavad erinevate haiglate vahel liikuma röntgenpildid ja radioloogiliste uuringute vastused). Äriklientidele pakutava masslahendusena tuli esimeses kvartalis koostöös ML Arvutitega välja Arvuti Varukoopia pakett, mis aitab klientidel säilitada ja hallata kõige aktiivsemaid ja kõige haavatavamaid andmeid, ennetades andmekadusid viiruste, varguste, andmete riknemise või kasutaja poolt tehtud vigade puhul.

Fikseeritud telekommunikatsiooniteenuste osas näitasid 2007. aasta esimeses kvartalis kiireimat kasvu tulud ühendustasudest, mis kasvasid mullusega võrreldes 11%. Peamiseks kasvumootoriks on ühendustasude puhul komplekslahenduste – kaksik- ja kolmikpakettide pakkumine. Tulud komplekslahenduste kuutasudest on aastaga kasvanud 45%. Komplekslahendustest kiireima kasutajaskonna kasvuga on jätkuvalt Kodulahenduse kolmikpakett, mis võimaldab klientidele lisaks telefoniga kõnelemisele ja interentüühendusele ka kvaliteetsset digitaalset telepilti. Elioni DigiTV klientide arv oli 2007. aasta esimese kvartali lõpuks tõusnud 32,4 tuhandeni (31. detsember 2007: 28 tuhat). 2007. aasta veebruarikuus alustas Elion esimesena Eestis uue põlvkonna kõrgresolutsiooniga televisiooni (HDTV) edastamist. Lõppenud kvartalis lisandus DigiTV klientidele ka võimalus osana põhipaketist kuulata eestikeelseid raadiojaamu. Veel sel kevadel peaks turule jõudma kaugvideolaenutuse teenus. Peatselt peaks klientidel tekkima ka võimalus vaadata DigiTV-d ühe ühendusega kahest telerist ning TV-pilti salvestada.

2007. aasta esimese kvartali jooksul jätkus interneti püsiühenduste arvu kasv. 31. märtsi 2007. aasta seisuga oli Elionil 148 tuhat püsiühenduse klienti (31. detsember 2006: 142 tuhat; 31. märts 2006: 115 tuhat). Kuna üha enam kliente eelistab internetiühendust saada osana komplekslahendusest, siis on eraldi teenusena pakutavatest internetiühendustest teenitavad tulud siiski langenud.

AS EESTI TELEKOM GRUPI 2007. A. I KVARTALI VAHEARUANNE

Elioni kõneühenduste arv 2007. aasta märtsikuu lõpus oli 465 tuhat (31. detsember 2006: 463 tuhat; 31. märts 2006: 457 tuhat). Kõneühenduste puhul toimib sama trend mis internetiühenduste puhulgi, ehk siis üha enam ühendusi on osaks kaksik- või kolmikpaketest ning eraldi kõneühenduste kuutasudest teenitavad tulud langevad. Lisaks komplekslahendustele koguvad kõneühenduste puhul jätkuvalt populaarsust säästupaketid, millede puhul on kuutasu tavapärasest madalam.

Elion grupi kõneminutitelt teenitavad tulud vähenesid esimese kvartali jooksul, 2006. aasta sama perioodiga võrreldes 1%. Kasvasid tulud sidumisteenuste tasudest, samas kui lõpp-klientidelt teenitavad tulud langesid 9%.

Elion hindab oma turuosa fikseeritud võrgus algatatud kõneminutitest 83%-liseks (detsember 2006: 83%). Turuosa kohalike kõnede minutitest on 84% (detsember 2006: 85%), rahvusvaheliste kõnede minutitest 65% (detsember 2006: 65%), mobiiltelefonidele tehtavate kõnede minutitest 69% (detsember 2006: 70%) ja sissehelistamisminutitest 97% (detsember 2005: 96%).

Elion grupi jaemüügiketi tulud telekommunikatsiooni- ja IT-kaupade jaemüügist kasvasid 2007. aasta esimeses kvartalis 2006. aasta esimese kvartaliga võrreldes 16%.

Eesti Telekom grupi **tegevuskulud** kasvasid 2007. aasta esimeses kvartalis 2006. aasta sama perioodiga võrreldes 18%, ulatudes 957 miljoni kroonini.

EMT grupi tegevuskulud kasvasid 19%, ulatudes 535 miljoni kroonini. Põhiosa täiendavatest tegevuskuludest on seotud grupi põhitegevusega. Üle 20% on kasvanud sidumistasude ja roaminguga seotud kulud. Nimetatud kulude kasvu taga on eelkõige suurem võrkudevahelise liikluse maht. 23% on kasvanud personalikulud. Personalikulude kasv on tulenenud nii töötajate palgatõusust kui ka aasta jooksul 510-lt inimeselt 567 inimeseni tõusnud töötajate arvust. 30% kasvasid nii EMT grupi kui Elion grupi jaemüügikette varustava hulgimüüja AS-i MWS tegevuskulud.

Elion grupi tegevuskulud kasvasid esimeses kvartalis 20%, ulatudes 562 miljoni kroonini. Üle poole lisandunud tegevuskuludest on seotud MicroLink Eestiga, mille tegevuskulud on 2006. aasta esimese kvartaliga võrreldes pea kahekordistunud. Teiseks Elion grupi tegevuskulude kasvuteguriks oli müügiks soetatud kaupade kulude kasv. Nagu EMT grupi puhul nii mõjutas ka Elion grupi tegevuskulude kasvu personalikulude tõus. Elion grupi personalikulud on aastaga kasvanud 19%. Grupi töötajate arv on 2006. aasta märtsi lõpu 1692 inimeselt tõusnud tänava märtsi lõpuks 1799 inimeseni.

Eesti Telekom grupi **ärikasum enne põhivara amortisatsioonikulu** oli 2007. aasta esimeses kvartalis 542 miljonit krooni, mis on 4% enam kui 2006. aasta esimeses kvartalis. Amortisatsioonikulu eelse ärikasumi kasv tulenes mobiilside valdkonnast. EMT grupi ärikasum enne amortisatsioonikulu kasvas 2006. aasta esimese kvartaliga võrreldes 7%, samas kui Elion grupi kasum langes 1%. Amortisatsioonikulu eelse ärikasumi marginaal on aastaga langenud, ulatudes tänava esimeses kvartalis 36%-ni (1. kvartal 2006: 39%). Marginaali languse taga on madalama marginaaliga tegevuste osakaalu tõus grupi müügituludes. Nii on IT segmendi osakaal grupi konsolideeritud müügikäibes tõusnud mulluselt 4%-lt tänava esimeses kvartalis 6%-ni.

Grupi **amortisatsioonikulu** ulatus 2007. aasta esimeses kvartalis 118 miljoni kroonini, mis on 31% vähem, kui 2006. aasta esimeses kvartalis. Lõppenud kvartal oli viimane kvartal, mil kogu perioodi jooksul avaldus veel 2006. aasta maikuust rakendatud põhivara kasulike eluigade muutmise mõju. 2006. aasta majandusaasta aruande koostamise käigus täpsustatud andmete põhjal on uute kasulike eluigade rakendamise mõju grupi amortisatsioonikulule ligikaudu 14 miljonit krooni kuus.

Eesti Telekom grupp teenis 2007. aasta esimeses kvartalis **ärikasumit** 424 miljonit krooni, mis on 21% enam kui 2006. aasta esimeses kvartalis. Grupi finantstulud (neto) ulatusid 15 miljoni kroonini (1. kvartal 2006: 11 miljonit krooni). Eesti Telekom grupp teenis 2007. aasta esimeses kvartalis puhaskasumit

AS EESTI TELEKOM GRUPI 2007. A. I KVARTALI VAHEARUANNE

440 miljonit krooni (1. kvartal 2006: 361 miljonit krooni). **Puhaskasum aktsia** kohta ulatus 3,18 kroonini (1. kvartal 2006: 2,62 krooni).

Bilanss ja rahavood

Eesti Telekom grupi bilansimaht oli 31. märtsi 2007. aasta seisuga 5175 miljonit krooni (31. detsember 2006: 4812 miljonit krooni). Materiaalne põhivara on kvartali jooksul kahanenud 5 miljoni krooni võrra ulatudes märtsi lõpuks 2390 miljoni kroonini (31. detsember 2006: 2395 miljonit krooni). Käibevara on 2006. aasta lõpuga võrreldes kasvanud 368 miljoni krooni võrra. Sularaha, sularaha ekvivalentide ja lühiajaliste finantsinvesteeringute jääk on kasvanud 238 miljoni krooni võrra, ulatudes perioodi lõpuks 1627 miljoni kroonini. Kasvu taga on esimese kvartali tugevalt positiivne äritegevuse rahavoog. Nõuded ostjate vastu ja muud lühiajalised nõuded on kasvanud 137 miljoni krooni võrra. Kasv tuleneb MicroLink Eesti tegevuse laienemisest ning Elion Ettevõtete aktiivsemast tegevusest finantseerimisteenuste pakkumisel.

Eesti Telekom grupi omakapital oli 31. märtsi 2007. aasta seisuga 4553 miljonit krooni (31. detsember 2006: 4113 miljonit krooni). Omakapitali kasv on tulenenud esimese kvartali kasumist. Grupi pikaajalised kohustused jäid aasta lõpuga samale tasemele, ulatudes 36 miljoni kroonini (31. detsember 2006: 38 miljonit krooni). Lühiajalised kohustused kahanesid 74 miljoni krooni võrra, ulatudes 586 miljoni kroonini (31. detsember 2006: 660 miljonit krooni). Kahanemine tuleneb Elion grupi võlgnevuste vähenemisest hankijate ees. Grupi netovõlg oli 31. märtsi 2007. aasta seisuga -1622 miljonit krooni ja netovõla suhe omakapitali -36% (31. detsember 2006: -1383 miljonit krooni ja -34%).

Eesti Telekom grupi äritegevuse rahavoog oli 2007. aasta esimeses kvartalis 358 miljonit krooni (1. kvartal 2006: 487 miljonit krooni). Äritegevuse rahavoo vähenemine tuleneb põhiliselt lühiajaliste nõuete kasvust.

Grupi rahavoog investeerimisest ulatus esimeses kvartalis 782 miljoni kroonini (1. kvartal 2006: 488 miljonit krooni). Põhiosa investeerimistevõime rahavoost tuli nii tänavu kui 2006. aasta esimeses kvartalis lühiajalistest finantsinvesteeringutest. Rahavoog materiaalse ja immateriaalse põhivara soetamiseks oli esimeses kvartalis 117 miljonit krooni (1. kvartal 2006: 128 miljonit krooni). EMT grupp investeeris tänavu esimeses kvartalis 48 miljonit krooni (1. kvartal 2006: 60 miljonit krooni). Põhiosa investeeringutest läks võrgu, eelkõige kvaliteetset andmesidet võimaldava võrgu arendamiseks. Olulised investeeringud tehti ka mobiilirakenduste arendamiseks. Elion grupi investeeringud olid 69 miljonit krooni (1. kvartal 2006: 69 miljonit krooni). Elion grupi puhul on peamiseks investeerimisvaldkonnaks jätkuvalt püsiühenduste ja digitaalse telepildi leviala laiendamine, aga ka erilahenduste loomine äriklientidele.

Rahavoog finantseerimistevõimele oli 2007. aasta esimeses kvartalis alla 1 miljoni krooni (1. kvartal 2006: 1 miljonit krooni).

AS- Eesti Telekom omanike struktuur

2007. aasta esimese kvartali jooksul ei ole olulisi muutusi AS-i Eesti Telekom aktsionäride struktuuris aset leidnud. Eesti Telekomit enamusomanik, TeliaSonera AB (läbi Baltic Tele AB), omab jätkuvalt 54% ettevõtte aktsiatest.

Eesti riigile kuulub jätkuvalt 27% AS-i Eesti Telekom aktsiatega. Veebruari kuus otsustas vabariigi valitsus kanda 3% omale kuuluvatest aktsiatest (4 138 636 aktsiat) Eesti Arengufondi. 2006. aasta novembrikuus loodud arengufondi eesmärk on stimuleerida ja toetada Eesti majanduses muutusi, mis peavad aitama kaasajastada majandust, tagada ekspordi kasv ning luua juurde kõrget kvalifikatsiooni nõudvaid töökohti. Arengufondi finantseeritakse sihtotstarbelisest investeerimiskapitalist, mille põhiosa moodustavad AS-i Eesti Telekom aktsiad. Arengufond võib kasutada investeerimistevõimeks nii aktsiatelt saadavaid dividende kui ka aktsiate müügist saadavaid vahendeid. 31. märtsi 2007. aasta seisuga aktsiaid veel Arengufondi üle ei olnud kantud.

19,1% AS-i Eesti Telekom aktsiatest olid 2007. aasta 31. märtsi seisuga vabalt kaubeldavad. 42% vabalt kaubeldavatest aktsiatest oli esimese kvartali lõpu seisuga konverteeritud Londoni Börsil kaubeldavateks GDR-ideks.

AS EESTI TELEKOM GRUPI 2007. A. I KVARTALI VAHEARUANNE

AS-i Eesti Telekom 10 suuremat aktsionäri 31. märtsi 2007. aasta seisuga olid:

	Väärtpaberite arv	Osalus
Baltic Tele AB	74 110 079	53,7207%
Rahandusministeerium / Keskkriigikassa	37 485 100	27,1721%
Deutsche Bank Trust Company (GDR-ide kontod)	10 978 638	7,9582%
Skandinaviska Enskilda Banken AB kliendid	2 074 890	1,5040%
ING Luxembourg S.A.	1 526 330	1,1064%
Danske Bank kliendid	1 378 842	0,9995%
Bank Austria Creditanstalt AG kliendid	1 366 948	0,9909%
Morgan Stanley Co International Equity kliendid	1 018 400	0,7382%
The Northern Trust Company	470 000	0,3407%
ABN Amro Bank	430 550	0,3121%

Aktsionäride üldkoosolek

AS-i Eesti Telekom aktsionäride korraline üldkoosolek toimub 22. mail 2007.a aastal algusega kell 13.00 Tallinnas Rahvusraamatukogus. 2006. aasta majandusaasta aruande ja üldkoosoleku otsuseprojektidega saab tutvuda alates 23. aprillist 2007. aastal internetiaadressil: <http://www.telekom.ee> ja Eesti Telekomis aadressil Roosikrantsi 2, Tallinn tööpäeviti kell 10.00 – 14.00. Üldkoosolekuga seonduvaid küsimusi võib esitada AS-i Eesti Telekom kodulehel, telefonil 6 311 212 või meilida aadressil mailbox@telekom.ee.

Dividendid

AS-i Eesti Telekom juhatus teeb aktsionäride üldkoosolekule ettepaneku jaotada aktsionäride vahel ning maksta aktsionäridele dividendidena välja 1 311 miljonit krooni ehk 9,50 krooni aktsia kohta, lähtudes dividendõiguslikke aktsiate arvust, ehk 137 954 528 aktsiast .

2006. aastal jaotati aktsionäride vahel dividendidena 1 241,6 miljonit krooni, ehk 9,00 krooni aktsia kohta.

Definitsioonid

Netovõlg – pika- ja lühiajaline võlg, miinus raha ja raha ekvivalendid ja lühiajalised investeeringud

ROA – nelja viimase kvartali puhaskasumi suhe sama perioodi keskmisesse aktive arvu

ROE - nelja viimase kvartali maksustamiseelse kasumi suhe sama perioodi keskmisesse omakapitali

AS EESTI TELEKOM GRUPI 2007. A. I KVARTALI VAHEARUANNE
KONSOLIDEERITUD KVARTAALSED ANDMED

Miljonites kroonides (EEK)

	1 kv 06	2 kv 06	3 kv 06	4 kv 06	1 kv 07
Müügitulu	1 327	1 425	1 462	1 554	1 497
Tegevuskulud	(810)	(888)	(877)	(1 045)	(957)
Muud äritulud ning ärikulud	4	45	2	(3)	2
Ärikasum enne põhivara kulumit	521	581	587	506	542
Kulum	(170)	(133)	(122)	(124)	(118)
Ärikasum	351	448	465	383	424
Finantstulu / (-kulu) sidusettevõtjate aktsiatelt ja osadelt, neto	-	2	-	(1)	-
Muud finantstulud / (-kulud), neto	11	13	7	11	15
Kasum enne tulumaksustamist	361	462	472	392	440
Dividendide tulumaks	-	(373)	-	-	-
Perioodi puhaskasum	361	89	472	392	440
Vähemusosa	-	-	2	3	2
Ärikasum enne põhivara kulumit, marginaal, %	39,23%	40,80%	40,13%	32,57%	36,22%
Ärikasumi marginaal, %	26,44%	31,45%	31,79%	24,62%	28,36%
Puhaskasumi marginaal, %	27,23%	6,23%	32,27%	25,21%	29,38%
Aktiva kokku	4 893	4 252	4 314	4 812	5 175
- Põhivara	2 014	2 148	2 238	2 395	2 390
- Käibevara	2 878	2 104	2 076	2 417	2 785
- Raha ja raha ekvivalendid ning lühiajalised investeeringud	1 956	1 086	1 043	1 389	1 627
Passiva kokku	4 893	4 252	4 314	4 812	5 175
- Omakapital	4 402	3 250	3 719	4 113	4 553
- Eraldised	13	13	11	36	34
- Pikaajalised kohustused	5	15	9	8	8
- Intressikandvad võlakohustused	4	5	4	3	3
- Lühiajalised kohustused	473	975	572	654	580
- Intressikandvad võlakohustused	2	3	3	3	3

AS EESTI TELEKOM GRUPI 2007. A. I KVARTALI VAHEARUANNE
KONSOLIDEERITUD KASUMIARUANNE

Tuhandetes kroonides (EEK)

	Lisad	I kvartal 2007	I kvartal 2006	2006
Müügitulu	2.1, 2.3	1 496 518	1 326 975	5 767 734
Müüdnud toodangu kulud	2.1	(851 181)	(755 120)	(3 260 113)
Brutokasum		645 337	571 855	2 507 621
Turustus-, üldhalduskulud ning uurimis- ja arendusväljaminekud	2.1	(222 964)	(224 771)	(908 854)
Muud äritulud	2.1	3 127	5 823	53 011
Muud ärikulud	2.1	(1 056)	(2 038)	(5 405)
Ärikasum		424 444	350 869	1 646 373
Finantstulud		15 653	11 509	42 768
Finantskulud	2.1	(550)	(888)	(1 950)
Finantstulud, neto		15 103	10 621	40 818
Finantstulud / (-kulud) sidusettevõtjate aktsiatelt ja osadelt, neto	2.1	203	(90)	193
Kasum enne tulumaksustamist		439 750	361 400	1 687 384
Dividendide tulumaks		-	-	(373 377)
Perioodi puhaskasum	2.1	439 750	361 400	1 314 007
Perioodi puhaskasumi jaotus:				
Emaettevõtja osalus kasumis	2.1	438 069	361 400	1 309 443
Vähemusosa osalus kasumis	2.1	1 681	-	4 564
		439 750	361 400	1 314 007
Aksia puhaskasum, arvestatud emaettevõtja osalusest aruandeperioodi kasumis				
(kroonides)	7 (d)			
Tava puhaskasum aktsia kohta		3,18	2,62	9,49
Lahustatud puhaskasum aktsia kohta		3,18	2,62	9,49
Ärikasum enne kulumit	2.1	542 082	520 634	2 194 709
Kulum ja väärtuse langus	2.1	(117 638)	(169 765)	(548 336)

AS EESTI TELEKOM GRUPI 2007. A. I KVARTALI VAHEARUANNE
KONSOLIDEERITUD BILANSS

Tuhandetes kroonides (EEK)

	Lisad	31. märts 2007	31. dets. 2006	31. märts 2006
AKTIVA				
Põhivara				
Materiaalne põhivara	3	2 051 109	2 044 595	1 792 803
Immateriaalne põhivara	3	206 536	214 046	168 683
Investeeringud sidusettevõtjatesse	2.2, 5	17 450	17 247	1 485
Mitmesugused pikaajalised nõuded		114 783	119 139	51 462
Põhivara kokku	2.2	2 389 878	2 395 027	2 014 433
Käbevara				
Varud	6	135 973	142 692	89 158
Nõuded ostjate vastu ja muud lühiajalised nõuded		1 020 814	884 212	815 183
Lühiajalised finantsinvesteeringud		163 171	1 064 859	549 845
Raha ja raha ekvivalendid		1 464 010	324 405	1 406 227
Kokku		2 783 968	2 416 168	2 860 413
Müügiotel põhivara		1 076	771	17 662
Käibevara kokku	2.2	2 785 044	2 416 939	2 878 075
AKTIVA KOKKU	2.2	5 174 922	4 811 966	4 892 508
OMAKAPITAL JA KOHUSTUSED				
Emaettevõtja osalus omakapitalis				
	7			
Aktsiakapital		1 379 545	1 379 545	1 379 545
Reservid		356 018	356 018	356 018
Realiseerimata kursivahed		137 955	137 955	137 955
Eelmiste perioodide jaotamata kasum		2 234 831	925 388	2 166 979
Perioodi puhaskasum		438 069	1 309 443	361 400
Emaettevõtja osalus omakapitalis kokku	2.2	4 546 418	4 108 349	4 401 897
Vähemusosa	2.2	6 709	5 030	-
Omakapital kokku		4 553 127	4 113 379	4 401 897
Pikaajalised kohustused				
Intressikandvad laenud ja võlakohustused	8	2 568	3 124	3 948
Pensionikohustused	9	7 738	7 912	6 731
Eraldised	10	20 047	22 124	-
Intressi mittekandvad võlakohustused		5 150	5 152	1 030
Pikaajalised kohustused kokku	2.2	35 503	38 312	11 709
Lühiajalised kohustused				
Võlad tarnijatele ja muud lühiajalised kohustused		577 499	651 365	470 703
Intressikandvad laenud ja võlakohustused	8	2 571	2 742	1 814
Pensionikohustused		865	865	865
Eraldised	10	5 357	5 303	5 520
Lühiajalised kohustused kokku	2.2	586 292	660 275	478 902
Kohustused kokku		621 795	698 587	490 611
OMAKAPITAL JA KOHUSTUSED KOKKU	2.2	5 174 922	4 811 966	4 892 508

AS EESTI TELEKOM GRUPI 2007. A. I KVARTALI VAHEARUANNE
KONSOLIDEERITUD RAHAVOOGUDE ARUANNE

Tuhandetes kroonides (EEK)

	Lisad	I kvartal 2007	I kvartal 2006
Rahavoog äritegevusest			
Aruandeperioodi puhaskasum		439 750	361 400
Korrigeerimised:			
Põhivara kulum ja väärtuse langus	3	117 638	169 765
(Kasum) / kahjum põhivara müügist		(8)	(493)
Neto (tulud) / kulud sidusettevõtjatelt		(203)	(90)
Eraldised		(1 926)	(2 301)
(Finantstulud) / kulud		(5 856)	(21 392)
Muud mitterahalised korrigeerimised		(317)	2 267
Rahavoog äritegevusest enne käibekapitali muutusi		549 078	509 156
Äritegevusega seotud nõuete ja ettemaksete muutus		(122 869)	73 300
Varude muutus		6 679	(2 248)
Äritegevusega seotud kohustuste ja ettemaksete muutus		(74 508)	(93 402)
Käibekapitali muutus		(190 698)	(22 350)
Rahavoog äritegevusest kokku	2.2	358 380	486 806
Rahavood investeerimistegevusest			
Materiaalse ning immateriaalse põhivara soetamine	3	(117 063)	(127 682)
Materiaalse ja immateriaalse põhivara müük		126	147
Aktsiate, osakute soetamine		-	(59 134)
Lühiajaliste finantsinvesteeringute muutus, neto		901 622	693 159
Muude pikaajaliste nõuete muutus, neto		(2 984)	(18 883)
Rahavoog investeerimistegevusest kokku	2.2	781 701	487 607
Rahavood enne finantseerimistegevust		1 140 081	974 413
Rahavood finantseerimistegevusest			
Võlakohustuste tagasimaksed		-	(34)
Kapitalirendi põhiosa tagasimaksed	8	(454)	(1 370)
Rahavood finantseerimistegevusest kokku	2.2	(454)	(1 404)
Raha ja raha ekvivalentide muutus	2.2	1 139 627	973 009
Raha ja raha ekvivalendid aasta alguses	2.2	324 405	430 393
Raha ja rahaekvivalentide muutus	2.2	1 139 627	973 009
Valuutakursi muutuste mõju	2.2	(22)	2 825
Raha ja raha ekvivalendid perioodi lõpus	2.2	1 464 010	1 406 227

AS EESTI TELEKOM KONTSERNI 2007. A. I KVARTALI VAHEARUANNE
KONSOLIDEERITUD OMAKAPITALI MUUTUSTE ARUANNE

Tuhandetes kroonides (EEK)

	Emaettevõtja osalus omakapitalis					Kokku	Vähemus- osa	Omakapital kokku
	Aksiakapital	Ülekurss	Kohustuslik reserv	Eelmiste perioodide	Perioodi puhaskasum			
31. detsember 2005	1 379 545	356 018	137 955	1 078 403	1 087 416	4 039 337	1 160	4 040 497
2005. aasta puhaskasumi suunamine eelmiste perioodide kasumisse	-	-	-	1 087 416	(1 087 416)	-	-	-
Vähemusosa muutused seoses tütarettevõtte omandamisega	-	-	-	1 160	-	1 160	(1 160)	-
Perioodi puhaskasum	-	-	-	-	361 400	361 400	-	361 400
31. märts 2006	1 379 545	356 018	137 955	2 166 979	361 400	4 401 897	-	4 401 897
31. detsember 2006	1 379 545	356 018	137 955	925 388	1 309 443	4 108 349	5 030	4 113 379
2006. aasta puhaskasumi suunamine eelmiste perioodide kasumisse	-	-	-	1 309 443	(1 309 443)	-	-	-
Perioodi puhaskasum	-	-	-	-	438 069	438 069	1 681	439 750
31. märts 2007	1 379 545	356 018	137 955	2 234 831	438 069	4 546 418	6 709	4 553 127

AS EESTI TELEKOM KONTSERNI 2007. A. I KVARTALI VAHEARUANNE KONSOLIDEERIUUD FINANTSARUANNETE LISAD

1. Vahearuande koostamisel kasutatud arvestusmeetodid ja hindamisalused

2007. a. esimese kvartali konsolideeritud vahearanded on koostatud vastavuses Rahvusvahelistele Finantsaruandluse Standarditele (IFRS), nagu need on vastu võetud Euroopa Liidu poolt, seal hulgas IAS 34, ning suures osas samu raamatupidamispõhimõtteid järgides nagu 2006. aasta finantsaruannete puhul.

Eesti Telekom Grupi ettevõtete arvestusvaluutaks on Eesti kroon. Finantsaruanded on koostatud tuhandetes kroonides, kui ei ole öeldud teisiti.

Finantsaruannete koostamisel on lähtutud soetusmaksumuse printsiibist, välja arvatud teatud finantsinstrumendid, mis on kajastatud turuväärtuses.

Käesolev konsolideeritud aruanne on juhatuse poolt allkirjastatud avalikustamiseks 18. aprillil 2007.

Saldode ümberklassifitseerimine

III kvartalis 2006 tehti põhitegevusega, ehk IT- ja TV-seadmete soetamisega seotud finantseerimisteenustest teenitavate tulude ümberklassifitseerimine. Need tulud summas 4 522 tuhat krooni on 2006. aasta I kvartali kasumiaruandes kajastatud müügitulude kirjel, mitte aga muude finantstulude kirjel, nagu varasemate, kuni III kvartali 2006, perioodide aruannetes.

AS-i Eesti Telekom Grupi kolmel ettevõttel olid III kvartalis 2006 tehtud täpsustused kasumiaruande kulude liigendamise osas, millega seoses suurenesid müüitud toodangu kulud ning vastavalt vähenesid turustus-, üldhalduskulud, uurimis- ja arendusväljaminekud. Täpsustuse mõju eelpool nimetatud kulude ümbergrupeerimisele oli 2006.a. I kvartalis 138 803 tuhat krooni.

Juhatus arvates kajastab AS Eesti Telekom 2007. a. I kvartali vahearuanne õigesti ja õiglaselt grupi majandustulemust vastavalt jätkuvuse printsiibile.

Käesolev vahearuanne ei ole auditeeritud ega muul moel kontrollitud audiitorite poolt.

AS EESTI TELEKOM GRUPI 2007. A. I KVARTALI VAHEARUANNE

KONSOLIDEERITUD FINANTSARUANNETE LISAD

2. Informatsioon tegevusharude kohta

Konsolideeritud finantsaruannetes eristatakse nelja peamist segmenti – mobiilside, fikseeritud side, IT teenused ning muud tegevused.

Mobiilside: haru tegevusvaldkonnaks on mobiilsidevõrkude ja -süsteemide opereerimine ning mobiilsidega seotud teenuste tootmine, turustamine ja müük. Mobiilside harusse kuuluvad grupi ettevõtjatest AS EMT, EMT Esindused AS, AS Mobile Wholesale ja Serenda Invest OÜ.

Fikseeritud side: haru tegevusvaldkonnaks on riigisisese telekommunikatsioonivõrgu opereerimine, fikseeritud telekommunikatsiooni- ja andmeside teenuste ning nendega seotud lisandväärtusteenuste pakkumine, samuti sellega seotud muude teenuste pakkumine, tootmine, turustamine ja müük. Fikseeritud side harusse kuuluvad grupi ettevõtjatest Elion Ettevõtted AS, AS Elion Esindus, AS Esdata ja Viru Net OÜ.

IT teenused: haru tegevusvaldkonnaks on IT infrastruktuuri toodete müük, tarkvaraarendus, ärirakendused, IT koolitus, andmeside ja võrguteenused, serverikeskused, süsteemihaldus, lõppkasutaja tugi ja kontorisese arvutipargi hooldus ning nendega seotud lisandväärtusteenuste pakkumine, samuti sellega seotud muude teenuste pakkumine, tootmine, turustamine ja müük. IT teenuste harusse kuuluvad grupi ettevõtjatest AS MicroLink ja AS MicroLink Eesti.

Muud tegevused: hõlmab grupi emaettevõtja AS Eesti Telekom tegevust.

Aruandes näidatud tegevusharudevahelised käibed kajastavad loetletud nelja tegevusharu omavahelisi tulusid ja kulusid. Samasse tegevusharusse kuuluvate ettevõtjate omavahelised käibed on aruande koostamisel elimineeritud.

AS-i Eesti Telekom Grupi kõik varad paiknevad Eestis.

AS EESTI TELEKOM GRUPI 2007. A. I KVARTALI VAHEARUANNE
KONSOLIDEERITUD FINANTSARUANNETE LISAD
2.1 Segmendiaruandluse põhiformaat – tegevusharud

Tuhandetes kroonides (EEK)

	Mobiilside		Fikseeritud side		IT teenused		Muud tegevused		Elimineerimised		Konsolideeritud	
	I kvartal 2007	I kvartal 2006	I kvartal 2007	I kvartal 2006	I kvartal 2007	I kvartal 2006	I kvartal 2007	I kvartal 2006	I kvartal 2007	I kvartal 2006	I kvartal 2007	I kvartal 2006
Müügitulu	769 384	682 432	644 786	597 301	82 348	47 242	-	-	-	-	1 496 518	1 326 975
Tegevusharude vaheline müügitulu	93 582	71 566	52 652	43 379	25 527	4 815	-	-	(171 761)	(119 760)	-	-
Müüdnud toodangu kulud	(476 823)	(436 761)	(304 914)	(289 639)	(69 444)	(28 720)	-	-	-	-	(851 181)	(755 120)
Tegevusharude vahelised müüdnud toodangu kulud	(49 647)	(36 895)	(109 800)	(73 240)	(4 206)	(4 168)	-	-	163 653	114 303	-	-
Brutokasum	336 496	280 342	282 724	277 801	34 225	19 169	-	-	(8 108)	(5 457)	645 337	571 855
Turustus-, üldhalduskulud ning uurimis- ja arendusväljaminekud	(57 411)	(49 686)	(123 261)	(141 837)	(36 366)	(25 939)	(4 617)	(6 000)	(1 309)	(1 309)	(222 964)	(224 771)
Tegevusharude vahelised turustus-, üldhalduskulud ning uurimis- ja arendusväljaminekud	(2 350)	(3 632)	(4 829)	(1 818)	(835)	(369)	(94)	(114)	8 108	5 933	-	-
Muud äritulud	2 907	4 134	48	891	172	798	-	-	-	-	3 127	5 823
Tegevusharude vahelised muud äritulud	-	422	-	-	-	54	-	-	-	(476)	-	-
Muud ärikulud	(983)	(2 001)	(62)	-	(9)	(37)	(2)	-	-	-	(1 056)	(2 038)
Äri kasum / (-kahjum)	278 659	229 579	154 620	135 037	(2 813)	(6 324)	(4 713)	(6 114)	(1 309)	(1 309)	424 444	350 869
Muud finantstulud / (-kulud), neto	7 354	3 813	(1 303)	488	3 063	2 209	5 989	4 111	-	-	15 103	10 621
Finantstulud / (-kulud) tütar- ja sidusettevõtjate aktsiatelt ja osadelt, neto	241	(901)	(38)	(566)	-	1 377	-	-	-	-	203	(90)
Perioodi puhaskasum	286 254	232 491	153 279	134 959	250	(2 738)	1 276	(2 003)	(1 309)	(1 309)	439 750	361 400
Perioodi puhaskasumi jaotus:												
Emaettevõtja osalus kasumis	284 573	232 491	153 279	134 959	250	(2 738)	1 276	(2 003)	(1 309)	(1 309)	438 069	361 400
Vähemusosa	1 681	-	-	-	-	-	-	-	-	-	1 681	-
	286 254	232 491	153 279	134 959	250	(2 738)	1 276	(2 003)	(1 309)	(1 309)	439 750	361 400
Äri kasum enne kulumit	329 804	308 343	215 037	222 857	1 942	(4 464)	(4 701)	(6 102)	-	-	542 082	520 634
Kulum ja väärtuse langus	(51 145)	(78 764)	(60 417)	(87 820)	(4 755)	(1 860)	(12)	(12)	(1 309)	(1 309)	(117 638)	(169 765)

AS EESTI TELEKOM GRUPI 2007. A. I KVARTALI VAHEARUANNE
KONSOLIDEERITUD FINANTSARUANNETE LISAD
2.2 Muu informatsioon tegevusharude kaupa

Tuhandetes kroonides (EEK)

	Mobiilside		Fikseeritud side		IT teenused		Muud tegevused		Elimineerimised		Konsolideeritud	
	I kvartal 2007	I kvartal 2006	I kvartal 2007	I kvartal 2006	I kvartal 2007	I kvartal 2006	I kvartal 2007	I kvartal 2006	I kvartal 2007	I kvartal 2006	I kvartal 2007	I kvartal 2006
Põhivara (v. a. investeringud tütar- ja sidusettevõtjatesse)	879 523	792 163	1 385 006	1 110 252	41 489	29 284	242	284	66 168	80 965	2 372 428	2 012 948
Investeringud tütar- ja sidusettevõtjatesse	9 459	1 122	467 437	460 016	-	-	1 317 383	1 317 383	(1 776 829)	(1 777 036)	17 450	1 485
Käibevara	1 377 378	1 284 292	712 355	678 564	470 684	390 134	614 854	605 867	(390 227)	(80 782)	2 785 044	2 878 075
Varad kokku	2 266 360	2 077 577	2 564 798	2 248 832	512 173	419 418	1 932 479	1 923 534	(2 100 888)	(1 776 853)	5 174 922	4 892 508
Emaettevõtja osalus omakapitalis	1 843 716	1 785 255	2 092 746	2 017 134	401 303	373 788	1 919 316	1 915 353	(1 710 663)	(1 689 633)	4 546 418	4 401 897
Vähemusosa	6 709	-	-	-	-	-	-	-	-	-	6 709	-
Pikaajalised kohustused	30 802	8 688	316	1 144	636	-	3 749	1 877	-	-	35 503	11 709
Lühiajalised kohustused	385 133	283 634	471 736	230 554	110 234	45 630	9 414	6 304	(390 225)	(87 220)	586 292	478 902
Omakapital ja kohustused kokku	2 266 360	2 077 577	2 564 798	2 248 832	512 173	419 418	1 932 479	1 923 534	(2 100 888)	(1 776 853)	5 174 922	4 892 508
Äritegevuse rahavood	281 566	291 768	117 768	185 842	(35 103)	15 385	(5 851)	(5 798)	-	(391)	358 380	486 806
Investeeringustegevuse rahavood	(48 456)	(58 686)	(67 211)	(116 178)	(4 254)	(30 188)	895 342	694 218	6 280	(1 559)	781 701	487 607
Finantseerimistegevuse rahavood	3 876	(10 803)	(37 412)	(1 034)	39 362	8 483	-	-	(6 280)	1 950	(454)	(1 404)
Valuutakursi muutuste mõju	-	3 281	(33)	(465)	-	-	11	9	-	-	(22)	2 825
Raha ja raha ekvivalentide muutus kokku	236 986	225 560	13 112	68 165	5	(6 320)	889 502	688 429	-	-	1 139 605	975 834
Materiaalse ja immateriaalse põhivara soetus	48 469	61 426	64 025	63 758	4 569	5 238	-	-	-	-	117 063	130 422

2.3 Segmendiaruandluse lisaformaad - müügitulu turgude lõikes

Tuhandetes kroonides (EEK)

Müügitulu geograafilises lõikes koosneb järgmistest komponentidest:

	Mobiilside		Fikseeritud side		IT teenused		Konsolideeritud	
	I kvartal 2007	I kvartal 2006	I kvartal 2007	I kvartal 2006	I kvartal 2007	I kvartal 2006	I kvartal 2007	I kvartal 2006
Eesti siseturg	742 447	652 823	585 341	530 489	80 670	45 571	1 408 458	1 228 883
Eesti välisurg	26 937	29 609	59 445	66 812	1 678	1 671	88 060	98 092
	769 384	682 432	644 786	597 301	82 348	47 242	1 496 518	1 326 975

3. Materiaalne ja immateriaalne põhivara

Tuhandetes kroonides (EEK)

	Materiaalne põhivara	Immateriaalne põhivara
<i>Saldo seisuga 31. detsember 2005</i>		
Soetusmaksumus	8 561 655	333 230
Akumuleeritud kulum	(6 727 739)	(166 542)
Jääkmaksumus	1 833 916	166 688
2006. aasta I kvartalis toimunud muudatused		
Jääkmaksumus aasta alguseks	1 833 916	166 688
Soetamine	125 331	8 089
Ümberklassifitseerimine	426	(426)
Ümberklassifitseerimine müügiotel põhivaraks	(4 004)	-
Müük ja mahakandmine	(1 475)	2 706
Amortisatsioonikulu	(161 391)	(8 374)
31. märts 2006	1 792 803	168 683
<i>Saldo seisuga 31. märts 2006</i>		
Soetusmaksumus	8 560 525	340 689
Akumuleeritud kulum	(6 767 722)	(172 006)
Jääkmaksumus	1 792 803	168 683
<i>Saldo seisuga 31. detsember 2006</i>		
Soetusmaksumus	8 859 076	403 974
Akumuleeritud kulum	(6 814 481)	(189 928)
Jääkmaksumus	2 044 595	214 046
2007. aasta I kvartalis toimunud muudatused		
Jääkmaksumus aasta alguseks	2 044 595	214 046
Soetamine	116 345	718
Ümberklassifitseerimine	(1 346)	1 346
Ümberklassifitseerimine müügiotel põhivaraks	(305)	-
Müük ja mahakandmine	(116)	-
Amortisatsioonikulu	(108 064)	(9 574)
31. märts 2007	2 051 109	206 536
<i>Saldo seisuga 31. märts 2007</i>		
Soetusmaksumus	8 917 432	406 038
Akumuleeritud kulum	(6 866 323)	(199 502)
Jääkmaksumus	2 051 109	206 536

AS EESTI TELEKOM GRUPI 2007. A. I KVARTALI VAHEARUANNE
KONSOLIDEERITUD FINANTSARUANNETE LISAD

4. Tütarettevõtjad

	Asukoha-riik	Osalus		Põhitegevus	Omanik
		31. märts 2007	31. detsember 2006		
Elion Ettevõtted AS	Eesti	100%	100%	Pakub operaatoritele võrguteenuseid ning ettevõtjatele ja kodukasutajatele andmeside- ja internetitooteid, kõnesidelahendusi ja interneti sisuteenuseid	AS Eesti Telekom
AS Elion Esindus	Eesti	100%	100%	Telekommunikatsioonialaste teenuste ja toodete jaemüük ja vahendus	Elion Ettevõtted AS
AS EsData	Eesti	100%	100%	Andmeside-, Interneti- ja kaabelvõrkude opereerimine ja arendamine, ning nendega seotud teenuste osutamine; tegevusalaga seonduvate seadmete müük, paigaldus ja hooldus	Elion Ettevõtted AS
Viru Net OÜ	Eesti	100%	100%	Internetiteenused	Elion Ettevõtted AS
AS MicroLink	Eesti	100%	100%	Haldusfirma	Elion Ettevõtted AS
AS MicroLink Eesti	Eesti	100%	100%	IT infrastruktuuri toodete müük, tarkvaraarendus, ärirakendused, IT koolitus, andmeside ja võrguteenused, serverikeskused, süsteemihaldus, lõppkasutaja tugi ja kontorisese arvutipargi hooldus	MicroLink AS
AS EMT	Eesti	100%	100%	Mobiilvõrkude rajamine, ekspuuteerimine ja mobiilsideteenuste osutamine	AS Eesti Telekom
EMT Esindused AS	Eesti	100%	100%	Telekommunikatsioonialaste teenuste ja toodete jaemüük ja vahendus	AS EMT
AS Mobile Wholesale	Eesti	100%	100%	Mobiiltelefonide hulgimüük	AS EMT
Serenda Invest OÜ	Eesti	51%	51%	Eesti internetisuhtlusportaali haldamine	AS EMT

5. Sidusettevõtjad

	Asukoha-riik	Osalus		Põhitegevus	Omanik
		31. märts 2007	31. detsember 2006		
AS Sertifitseerimiskeskus	Eesti	50%	50%	Sertifitseerimis- ja ajatempliteenuste ning nendega seotud teenuste osutamine	Elion Ettevõtted AS – 25% AS EMT – 25%
OÜ Voicecom	Eesti	26%	26%	Mobiilsidega seotud teenuste pakumiseks vajaliku arvutitarkvara projekteerimine ja valmistamine	AS EMT

6. Varud

Varusid ei ole 2007. aasta I kvartali jooksul alla hinnatud (2006. aasta I kvartal: 381 tuhat krooni).

7. Omakapital

a) Aktsiad

	31. märts 2007	31. detsember 2006
Emiteeritud lihtaktsiad nimiväärtusega 10 krooni aktsia kohta, täielikult makstud	137 954 528	137 954 528

AS-i Eesti Telekom lihtaktsiate omanikel on õigus saada dividende vastavalt üldkoosoleku otsustele ja üks aktsia annab neile ühe hääle emaettevõtte aktsionäride üldkoosolekutel.

Mitterahalise sissemakse teel on tasutud 63 883 178 aktsia eest koguväärtuses 944 271 tuhat krooni. Mitterahaline sissemakse oli teostatud I kvartalis 1999 seoses AS-i Eesti Telekom grupi restruktureerimisega. Restruktureerimise käigus ettevõtte strateegilised investorid, Telia Sonera AB ja Sonera OY (praegune TeliaSonera AB), vahetasid AS-i Eesti Telekom aktsiad nende omandis olevate AS-i Eesti Telefon (praegune Elion Ettevõtted AS) ja AS-i EMT aktsiate vastu. Peale grupi restruktureerimist kuuluvad kõik Elion Ettevõtted AS-i ja AS-i EMT aktsiad AS-ile Eesti Telekom.

b) Õigus aktsiate tagasiostmiseks

18. mail 2006 toimunud aktsionäride korraline üldkoosolek andis AS-ile Eesti Telekom õiguse ühe aasta jooksul (s.o. kuni 18. maini 2007) omandada AS Eesti Telekom lihtaktsiaid selliselt, et AS-ile Eesti Telekom kuuluvate omaaktsiate nimiväärtuste summa ei ületa seadusega lubatud piiri ning aktsia eest tasutav summa ei ole suurem kui A-aktsia omandamise päeval Tallinna Börsil AS-i Eesti Telekom A-aktsia eest tasutud kõrgeim hind. AS-il Eesti Telekom tuleb tasuda nimetatud aktsiate eest grupi netovarast, mis ületab aktsiakapitali, reservkapitali ja ülekursi kogusummat. Käesoleva otsuse täitmiseks omandatavate aktsiate arv määratakse enne igakordset ostutehingut AS-i Eesti Telekom nõukogu otsusega. Seisuga 31. märts 2007 ei ole AS Eesti Telekom õigust aktsiate tagasiostuks kasutanud.

c) Reservid

Reservidena on kajastatud:

- Äriseadustikuga ette nähtud kohustuslik reservkapital, mida võib aktsionäride üldkoosoleku otsusel kasutada kahjumi katmiseks, kui seda ei ole võimalik katta aktsiaseltsi vabast omakapitalist, samuti aktsiakapitali suurendamiseks.
- Ülekurs – väljalastud aktsiate väljalaskesumma ning nimiväärtuse vahe.

d) Puhaskasum aktsia kohta

Tava puhaskasum aktsia kohta leitakse jagades emaettevõtja perioodi puhaskasumi osa sama perioodi kaalutud keskmise emiteeritud lihtaktsiate arvuga.

Lahustatud puhaskasum aktsia kohta arvutamiseks korrigeeritakse lihtaktsionäridele omistatavat puhaskasumit ja kaalutud keskmist olemasolevate aktsiate arvu kõikide lahustatud potentsiaalsete lihtaktsiatega, millel on lahustav mõju puhaskasumile aktsia kohta. Kuna AS-i Eesti Telekom puuduvad finantsinstrumendid, mis võivad tulevikus lahustada puhaskasumit aktsia kohta, on tava puhaskasum ja lahustunud puhaskasum aktsia kohta võrdsed.

Tava ja lahustatud tulu aktsia kohta näitajate arvutamisel on kasutatud järgmised andmed:

	I kvartal 2007	I kvartal 2006
Emaettevõtja osalus konsolideeritud puhaskasumis (kroonides)	438 069 000	361 400 000
Lihtaktsiate kaalutud keskmine arv (tk.)	137 954 528	137 954 528
Tava puhaskasum aktsia kohta (kroonides)	3,18	2,62

e) Aktsiainfo

Eesti Telekom aktsia on noteeritud OMX Tallina Börsi põhinimekirjas ja Londoni Väärtpaberibörsi GDR-ide põhinimekirjas. GDR (*Global Depositary Receipts*) on hoiutäht, mis on võrdne kolme lihtaktsiaga.

Informatsioon AS-i Eesti Telekom lihtaktsia hinnast (kroonides):

	I kvartal 2007	2006	I kvartal 2006
Lihtaktsia kõrgeim turuhind	168,51	131,43	124,86
Lihtaktsia madalaim turuhind	121,26	108,74	118,44
Lihtaktsia kaalutud keskmine turuhind	134,95	120,38	121,28

8. Intressikandvad võlakohustused

Tuhandetes kroonides (EEK)

	31. märts 2007	31. detsember 2006
Pikaajalised võlakohustused	2 568	3 124
Lühiajalised võlakohustused	2 571	2 742
	5 139	5 866

Muutused intressikandvates võlakohustustes olid järgmised:

Algsaldo 31. detsember 2006	5 866
Võlakohustuste tasumine	(422)
Muud muutused	(305)
Lõppsaldo 31. märts 2006	5 139

9. Pensionikohustus

Tuhandetes kroonides (EEK)

Algsaldo 31. detsember 2006	8 777
Makstud aruandeperioodi jooksul	(216)
Diskonto amortisatsioon	42
Lõppsaldo 31. märts 2007	8 603
Pensionikohustuse lühiajaline osa (-)	(865)
Pensionikohustuse pikaajaline osa	7 738

10. Eraldised

Tuhandetes kroonides (EEK)

	Rekonst- ruerimis- eraldis	Lahkumis- hüvitise eraldis	Vaidlus- tatud viiviste eraldis	Tehno- rajatiste talumise hüvitiste eraldis	Garantii- kohustuse eraldis	Eraldised kokku
Algsaldo 31. detsember 2006	19 183	3 171	2 132	1 980	961	27 427
Suurendatud aruandeperioodi jooksul	228	-	-	-	237	465
Kasutatud aruandeperioodi jooksul	-	-	(1 629)	-	(31)	(1 660)
Vähendatud aruandeperioodi jooksul	-	-	(503)	-	(325)	(828)
Lõppsaldo 31. märts 2007	19 411	3 171	-	1 980	842	25 404
Eraldiste lühiajaline osa (-)	-	(3 171)	-	(1 980)	(206)	(5 357)
Eraldiste pikaajaline osa	19 411	-	-	-	636	20 047

11. Seotud osapooled

Tehinguteks seotud osapooltega loetakse tehinguid grupi kõrgema tasandi emaettevõtjaga, sidusettevõtjatega, aktsionäridega, tegev- ja kõrgema juhtkonnaga, nende lähisugulastega ja firmadega, milles nad omavad olulist osalust.

a) Seotud osapoolte nimekiri

Nimi	Seos AS-i Eesti Telekom grupiga
Tegev- ja kõrgema juhtkonna liikmed ja nende perekonnaliikmed	
Sidusettevõtjate nimekiri on toodud lisas 5	
TeliaSonera AB grupi ettevõtjad	Emaettevõtja, aktsionär
Vabariigi Valitsus	aktsionär

b) AS Eesti Telekom grupi nõukogu ja juhatuse liikmete hüvitised

Tegev- ja kõrgema juhtkonnale 2007. ja 2006. aasta I kvartali jooksul makstud hüvitised on kajastatud järgnevalt (tuhandetes kroonides (EEK)):

	I kvartal 2007	I kvartal 2006
Tasud	18 456	13 274
Muud	106	73
	18 562	13 347

AS EESTI TELEKOM GRUPI 2007. A. I KVARTALI VAHEARUANNE
KONSOLIDEERITUD FINANTSARUANNETE LISAD

c) Tehingud seotud osapooltega

Seotud osapoolte vastu olevate nõuete osas ei ole I kvartali 2007 nii nagu ka I kvartali 2006 jooksul tehtud allahindlusi.

Seotud osapooltega 2007. ja 2006. aasta I kvartali jooksul toimunud tehingud on kajastatud järgnevalt (tuhandetes kroonides (EEK)):

	I kvartal 2007	I kvartal 2006
<i>Osutatud telekommunikatsiooniteenused</i>		
Sidusettevõtjad	2 623	439
Aktsionärid	34 949	44 858
Äriühingud, milles nõukogu liikmed omavad olulist mõjuvõimu	113	-
	37 685	45 297
<i>Muud äritulud</i>		
Sidusettevõtjad	20	8
Aktsionärid	927	1 261
Äriühingud, milles nõukogu liikmed omavad olulist mõjuvõimu	6	-
	953	1 269
<i>Ostetud telekommunikatsiooniteenused</i>		
Sidusettevõtjad	74	127
Aktsionärid	45 673	30 317
	45 747	30 444
<i>Ostetud muud teenused</i>		
Sidusettevõtjad	72	10
Aktsionärid	5 497	1 177
Äriühingud, milles nõukogu liikmed omavad olulist mõjuvõimu	166	-
	5 735	1 187
<i>Finantstulud</i>		
Sidusettevõtjad	-	66
Aktsionärid	5	-
	5	66
<i>Nõuded seotud osapooltele kokku</i>		
Sidusettevõtjad	150	4 260
Aktsionärid	19 309	30 074
Äriühingud, milles nõukogu liikmed omavad olulist mõjuvõimu	24	-
	19 483	34 334
<i>Võlad seotud osapooltele kokku</i>		
Sidusettevõtjad	109	51
Aktsionärid	22 635	22 781
Äriühingud, milles nõukogu liikmed omavad olulist mõjuvõimu	19	-
Tegev- ja kõrgem juhtkond	14 304	4 570
	37 067	27 402

12. Tingimuslikud kohustused

Tuhandetes kroonides (EEK)

	31. märts 2007	31. detsember 2006
Tegev- ja kõrgema juhtkonna lahkumishüvitised	18 588	17 736

Kohtuvaidlused

- **Operaatori eelvaliku võimaldamine**

22. aprillil 2004 tegi Sideamet ettekirjutuse, millega kohustas Elion Ettevõtted AS-i tagama oma telefonivõrgu analoogjaamade tarbijatele operaatori eelvaliku võimaldamise teise ettevõtja telefoniteenuse kasutamiseks, sh. arveldusandmete edastamise ilma täiendava tasuta.

20. mail 2004 esitas Elion Ettevõtted AS Tallinna Halduskohtule kaebuse antud ettekirjutuse täitmise peatamiseks. 17. aprillil 2006 kohus rahuldab kaebuse ning tühistas Sideameti ettekirjutuse. Kohus leidis, et ettekirjutusega pandud kohustus nõuaks Elion Ettevõtted AS-ilt ligikaudu 200 miljoni krooni suuruse investeeringu tegemist seoses analoogjaamade väljavahetamisega digitaaljaamade vastu.

Sideamet esitas omakorda 15. mail 2006 apellatsioonikaebuse, millega nõudis kohtuotsuse tühistamist.

10. jaanuaril 2007 rahuldab Tallinna Ringkonnakohus Sideameti apellatsiooni osaliselt, muutes Tallinna halduskohtu motiive. Tallinna Ringkonnakohus luges Tallinna Halduskohtu otsuse õigeks ja põhjendatuks.

Oluline on märkida, et tänaseks on õiguslik olukord muutunud - 01. jaanuarist 2005 jõustunud elektroonilise sideseadus paneb olulise turujõuga ettevõtjale eelvaliku võimaldamise kohustuse. Seega peab Elion arvestama vastavate investeeringutega tulevikus.

- **„Kodulahenduse” ja „Kõneaja boonuse” tasumäärade vaidlus**

8. mail 2005 tegi Sideamet Elion Ettevõtted AS-ile ettekirjutuse, mille kohaselt ei ole olulise turujõuga ettevõttel õigust allahindlust lülitada teenuse tasu koosseisu. Ühtlasi alustati täitevmenetlust Elion Ettevõtted AS-i suhtes sunniraha sissenõudmiseks.

22. augustil 2005 esitas Elion Ettevõtted AS Tallinna Halduskohtule kaebuse Sideameti täitevkorralduse tühistamiseks ja sunnivahendi õigusvastasuse kindlakstegemiseks. 12. detsembri 2005 otsusega jättis Tallinna Halduskohus Elion Ettevõtted AS-i kaebuse rahuldamata. Elion Ettevõtted AS esitas apellatsioonikaebuse Tallinna Ringkonnakohtule, mis jäeti samuti rahuldamata.

28. detsembril 2006 esitas Elion Ettevõtted AS Ringkonnakohtule kassatsioonikaebuse. Riigikohus ei ole kassatsioonikaebuse menetluse võtmise osas otsust langetanud.

Kohtuvaidlusel on Elion Ettevõtted AS-i jaoks praktiline tähendus – tegemist on hinnastamisstrateegia küsimusega.

Suhted regulaatoriga

- **AS EMT tunnistati märkimisväärse turujõuga ettevõtjaks**

23. märtsil 2006. aastal teavitas Sideamet AS-i EMT otsusest tunnistada ta märkimisväärse turujõuga ettevõtjaks oma mobiiltelefonivõrgus häälkõne lõpetamise turul. Märkimisväärse turujõuga ettevõtjateks oma mobiiltelefonivõrgus häälkõne lõpetamise turul tunnistas Sideamet ka ülejäänud kaks mobiilsidevõrku opereerivat sideettevõtjat - Elisa Mobiilsideteenused AS (Elisa) ja Tele2 Eesti AS (Tele2). Lisaks kehtestas Sideamet sideettevõtjatele läbipaistvuskohustuse, mittediskrimineerimise kohustuse, juurdepääsu kohustuse ning hinnakontrolli ja kuluarvestuse kohustuse.

Otsuse kohaselt olid MTE-ks tunnistatud sideettevõtjad kohustatud neid kohustusi täitma alates 2006. aasta 1. juulist.

21. aprillil esitasid nii Tele2 kui ka Elisa Tallinna Halduskohtule kaebuse, millega taotlesid eelpoolnimetatud MTE otsuse osalist (Tele2) või täielikku (Elisa) tühistamist, koos esialgse õiguskaitse kohaldamisega. 8. mail peatas Tallinna Halduskohus otsuse kehtivuse Elisat puudutavas osas ja Tele2-le kehtestatud kohustusi puudutavas osas.

Vastavalt EMT taotlusele peatas Sideamet ka EMT suhtes hinnakontrolli ja kuluarvestuse kohustuse kehtivuse, sest Sideameti otsuse kehtimine ainult EMT osas tooks kaasa

diskrimineerivat kohtlemist ning konkurentsi moonutamist. Seoses Sideameti otsuse osalise peatamisega ei rakendu ühegi mobiiloperaatori suhtes kohustus langetada termineerimistasud 1. juuliks maksimaalselt 2,05 krooni tasemele.

EMT suhtes kehtib Sideameti MTE-ks kuulutamise otsuse osaline ja ajutine peatumine nii kaua, kui on Sideameti otsuse kehtivus peatatud esialgse õiguskaitse korras Elisa ja/või Tele2 suhtes. 18. aprilli 2007. aasta seisuga oli Sideameti MTE-ks kuulutamise otsus kõigi kolme operaatori suhtes jätkuvalt peatatud.

13. AS Eesti Telekom juhatuse ja nõukogu liikmed

Juhatusel liikmed:

Jaan Männik	-	juhatuse esimees
Valdo Kalm	-	juhatuse liige
Hille Võrk	-	juhatuse liige

Nõukogu liikmed:




Terje Christoffersen	-	nõukogu esimees
Andres Gylder	-	nõukogu liige
Jörgen Latte	-	nõukogu liige
Tarmo Porgand	-	nõukogu liige
Mats Salomonsson	-	nõukogu liige
Aare Tark	-	nõukogu liige
Heido Vitsur	-	nõukogu liige

JUHATUSE KINNITUS VAHEARUANDELE

Juhatus kinnitab lehekülgedel 3 kuni 27 toodud AS Eesti Telekom ja tema tütarettevõtjate (edaspidi ka „Grupp“) 2007. aasta I kvartali vahearuaruande koostamise õigsust ja täielikust.

Juhatus kinnitab, et:

- 1 raamatupidamise vahearuaruande koostamisel rakendatud arvestuspõhimõtted on vastavuses Rahvusvaheliste Finantsaruandluse Standarditega (IFRS) nagu need on vastu võetud Euroopa Liidu Poolt;
- 2 raamatupidamise vahearuaruande kajastab õigesti ja õiglaselt Grupi finantsseisundit, majandustulemust ja rahavoogusid;
- 3 Grupi kuuluvad äriühingud on jätkuvalt tegutsevad äriühingud.

<i>Nimi</i>	<i>Ametinimetus</i>	<i>Allkiri</i>
Jaan Männik	Juhatuse esimees	
Valdo Kalm	Juhatuse liige	
Hille Võrk	Juhatuse liige	

Tallinn, 18. aprill 2007