



*AS Eesti Telekom Grupi
2007. aasta I kvartali
vahearuanne*

19. aprill 2007

AS EESTI TELEKOM GRUPI 2007. A. I KVARTALI VAHEARUANNE

<i>Majandusaasta algus</i>	1. jaanuar 2007
<i>Aruandeperioodi lõpp</i>	31. märts 2007
<i>Äriühingu nimetus</i>	AS Eesti Telekom
<i>Äriregistri number</i>	10234957
<i>Aadress</i>	Roosikrantsi 2, 10119 Tallinn Eesti Vabariik
<i>Telefon</i>	+ 372 631 12 12
<i>Faks</i>	+ 372 631 12 24
<i>E-mail</i>	mailbox@telekom.ee
<i>Veebilehekülg</i>	www.telekom.ee
<i>Põhitegevusala</i>	Telekommunikatsiooni- ja IT teenuste osutamine põhiliselt Eesti siseturul era- ja äriklientidele ning teistele telekommunikatsioonioperaatoritele. Mobiili ning fikseeritud sidevõrgu opereerimine.
<i>Auditorkontroll</i>	AS PricewaterhouseCoopers

AS EESTI TELEKOM GRUPI 2007. A. I KVARTALI VAHEARUANDE SISUKORD

Olulisemad finantsnäitajad	4
Juhatuse esimehe aruanne	5
Konsolideeritud kvartaalsed andmed	10
Vahearuanne	
<i>Konsolideeritud kasumiaruanne</i>	11
<i>Konsolideeritud bilanss</i>	12
<i>Konsolideeritud rahavoogude aruanne</i>	13
<i>Konsolideeritud omakapitali muutuste aruanne</i>	14
<i>Konsolideeritud finantsaruannete lisad</i>	
1. <i>Vahearuande koostamisel kasutatud arvestusmeetodid ja hindamisalused</i>	15
2. <i>Informatsioon tegevusharude kohta</i>	16
3. <i>Materiaalne ja immateriaalne põhivara</i>	19
4. <i>Tütarettevõtjad</i>	20
5. <i>Sidusettevõtjad</i>	21
6. <i>Varud</i>	21
7. <i>Omakapital</i>	21
8. <i>Võlakohustused</i>	22
9. <i>Pensionikohustus</i>	23
10. <i>Eraldised</i>	23
11. <i>Seotud osapooled</i>	23
12. <i>Tingimuslikud kohustused</i>	25
13. <i>Aktsiaseltsi juhatuse ja nõukogu liikmed</i>	26
Juhatuse kinnitus vahearuandele	27

AS EESTI TELEKOM GRUPI 2007. A. I KVARTALI VAHEARUANNE
OLULISEMAD FINANTSNÄITAJAD
Eesti Telekom grupp

	I kv. 2007	I kv. 2006	Muutus, %
Müügitulu, mln EUR	95,6	84,8	12,8
Ärikasum enne põhivara kulumit, mln EUR	34,6	33,3	4,1
Marginaal, %	36,2	39,2	
Ärikasum, mln EUR	27,1	22,4	21,0
Marginaal, %	28,4	26,4	
Kasum enne tulu-maksustamist, mln EUR	28,1	23,1	21,7
Perioodi puhaskasum, mln EUR	28,1	23,1	21,7
Baasaktiikasum, EUR	0,20	0,17	21,7
Kapitalimahutused, mln EUR	7,5	8,3	-10,3
Netovõla suhe omakapitali, %	-35,4	-44,2	
ROA, %	29,6	24,3	
ROE, %	43,9	36,5	

Fikseeritud side (Elion grupp)

	I kv. 2007	I kv. 2006	Muutus, %
Müügitulu, mln EUR	49,8	43,8	13,7
Ärikasum enne põhivara kulumit, mln EUR	13,9	13,9	-0,7
Marginaal, %	27,9	31,9	
Ärikasum, mln EUR	9,7	8,1	18,1
Marginaal, %	19,3	18,6	
Kasum enne tulu-maksustamist, mln EUR	9,7	8,4	16,3
Perioodi puhaskasum, mln EUR	9,7	8,4	16,3
Kapitalimahutused, mln EUR	4,4	4,4	-0,6
ROA, %	19,7	17,8	
ROE, %	31,1	27,5	

Mobiilside (EMT grupp)

	I kv. 2007	I kv. 2006	Muutus, %
Müügitulu, mln EUR	55,2	48,2	14,5
Ärikasum enne põhivara kulumit, mln EUR	21,1	19,7	7,0
Marginaal, %	38,2	40,9	
Ärikasum, mln EUR	17,8	14,7	21,4
Marginaal, %	32,3	30,5	
Kasum enne tulu-maksustamist, mln EUR	18,3	14,9	23,1
Perioodi puhaskasum, mln EUR	18,3	14,9	23,1
Kapitalimahutused, mln EUR	3,1	3,9	-21,2
ROA, %	47,7	39,0	
ROE, %	78,7	62,7	

JUHATUSE ESIMEHE ARUANNE**Müügitulud, tegevuskulud ja kasum**

2007. aasta esimene kvartal oli Eesti Telekom grupile edukas – kasvasid nii käibe- kui kasuminumbrid.

2007. aasta esimese kvartali **müügitulud** ületasid 2006. aasta sama perioodi tulemust 13%, ulatudes 95,6 miljoni euroni. Põhiline osa täiendavatest müügituludest laekus mobiilside valdkonnast. EMT grupi müügitulude kiire kasv jätkub ning 2007. aasta esimese kvartali müügitulud ületasid 2006. aasta sama perioodi näitajat ligi 15%, ulatudes 84,8 miljoni euroni.

EMT grupi müügitulude kasv tuli eelkõige grupi põhitegevusest. Grupi emaettevõtja, AS-i EMT müügitulud kasvasid 2006. aasta sama perioodiga võrreldes 14%. Aastaga on oluliselt kasvanud AS-i EMT kliendibaas. 31. märtsi 2007. aasta seisuga oli operaatoril 763 tuhat klienti (mõõdetuna aktiivsete SIM-kaartide arvuga), mis on 88 tuhande võrra enam kui aasta tagasi (31. märts 2006: 675 tuhat). Aasta algus on samas olnud traditsiooniliselt aeglane kliendibaasi kasvu periood. Nii lisandus ka tänavuse esimese kvartali jooksul AS-ile EMT 4 tuhat klienti (netokasv).

AS-i EMT lepinguliste klientide arv oli esimese kvartali lõpus 437 tuhat. Aastaga on klientide arv kasvanud 22 tuhande võrra (31. märts 2006: 415 tuhat). Lepinguliste klientide kasvutempo on juba mitme kvartali jooksul püsinud stabiilsena. 2007. aasta esimeses kvartalis lisandus operaatorile 4 tuhat uut lepingulist klienti (netokasv).

Ettemaksega kõnekaarte on aastaga lisandunud 66 tuhat. 2007. aasta esimese kvartali lõpus ulatus aktiivsete ettemaksega kaartide arv 326 tuhande kaardini (31. märts 260 tuhat). Just ettemaksega kaartide osas on kliendibaas tugevasti sessoonsetest teguritest, aga ka turundustegevuse aktiivsusest mõjutatud. Aasta algus on ettemaksega kaartide osas väheaktiivne periood, mil lisaks kaotavad kehtivuse paljud eelmisel suvel soetatud kaardid. Nii oli tänavuse esimese kvartali ettemaksega kaartide netokasv null, ehk kaartide arv jäi 2006. aasta lõpu tasemele.

AS EMT hindab oma turuosaks aktiivsete SIM-kaartide põhjal ligikaudu 48%-liseks.

Aastaga kasvanud kliendibaas on kasvatanud erinevate mobiilside teenuste kasutamist. Suurimat positiivset mõju esimese kvartali käibe kasvule avaldas kõneminutite arvu kasv. Võrreldes 2006. aasta sama perioodiga on EMT klientide poolt algatatud kõneminutite arv kasvanud ligi 25%. Lisaks uute klientide lisandumisega seotud minutimahtude kasvule on tugevalt kasvanud ka kliendi kohta keskmiselt kasutatud kõneminutite arv.

Algatatud kõneminutite kasvuga võrreldes mõnevõrra aeglasemat, kuid siiski tugevat kasvu näitasid ka EMT võrku lõpetatud kõneminutid. Kuna vaidlus Sideameti ja Tele2 Eesti AS-i ning Elisa Eesti AS-i vahel nimetatud operaatorite märkimisväärse turujõuga ettevõtjateks tunnistamise üle oma mobiiltelefonivõrgus häälkõne lõpetamise turul jätkub, siis püsisid kõigi kolme mobiilsideoperaatori termineerimistasud esimese kvartali jooksul endisel tasemel (0,16 eurot minuti kohta) ning EMT võrku lõpetatud minutite kasvuga kaasnes samas tempos sidumistulude kasv.

Kõige kiiremat kasvu AS-i EMT põhiteenuste osas näitavad jätkuvalt mitmesugused sõnumiteenused ning mobiilne internet. Saadetud SMSide ja MMSide arvud näitasid 2007. aasta esimeses kvartalis, 2006. aasta sama perioodiga võrreldes, ligi 12%-list kasvu. Kasutatavad mobiilse andmeside mahud on aga aastaga kasvanud enam kui 80%. Mobiilse andmeside näol on tegemist kiirelt areneva valdkonnaga. Ühelt poolt parandavad laienevad EDGE, 3G ja 3,5G levialad pidevalt teenuste kvaliteeti. Teisalt lisandub pidevalt uusi sisuteenuseid. Antud olukorras on EMT eesmärgiks eelkõige mobiilse andmeside kasutajate arvu tõstmine ning erinevate teenuste populariseerimine. Seetõttu on mobiilse andmeside osas tehtud ka mitmeid

AS EESTI TELEKOM GRUPI 2007. A. I KVARTALI VAHEARUANNE

sooduspakkumisi ja mobiilsest andmesidest teenitavate tulude kasv jäi andmemahtude kasvust märgatavalt aeglasemaks.

Tugevat kasvu näitasid esimeses kvartalis ka kuutasude tulud – 2006. aasta esimese kvartali tase ületati 21%-ga. Seejuures ei ole tegemist enam niivõrd traditsiooniliste kõnepakettide kuutasudega vaid üha rohkem konkreetsete lisateenuste tasudega. Uue pakkumisena selles valdkonnas tuli AS EMT märtsikuus välja püsisatuga MicroSoft Windows Live Messenger (MSN) mobiiliversiooniga. Teenus põhineb telefoni laetaval JAVA rakendusel, mille klient võib laadida EMT Surfportist sarnaselt mängule või helinale. Messenger võimaldab tekstipõhist vestlust ja emotikonide kasutamist. Messengeri teenus valmis koostöös TeliaSonera grupi ettevõtete ja Microsoftiga ning Eestist juhitud projekt leiab kasutamist kogu TeliaSonera grupi ettevõtetes.

Ainsaks põhitegevuse valdkonnaks, kus müügitulud tänava esimeses kvartalis mullustest väiksemaks jäid, oli roaming. 2007. aasta esimese kvartali roamingutulu jäi 2006. aasta sama perioodi tulemusest 11% väiksemaks.

EMT grupi tulud telekommunikatsioonikaupade jae- ja hulgemüügist kasvasid 2007. aasta esimeses kvartalis 2006. aasta sama perioodiga võrreldes tänu laienenud kaubavalikule.

2007. aasta esimeses kvartalis näitasid tugevat kasvu ka fikseeritud side valdkonnas tegutsevate ettevõtete, **Elion grupi**, müügitulud. Tänavuse aasta esimese kvartali müügitulud ületasid 2006. aasta sama perioodi tulemust 14%, ulatudes 49,8 miljoni euroni.

Suurima panuse fikseeritud side tulude kasvusse andis grupi IT-teenuste pakkumisega tegelev tütarettevõtja **MicroLink Eesti**, mille grupivälised tulud on aastaga kasvanud 74%. 2006. aasta algul restruktureerimise läbinud ettevõtja on oma turupositsioone kindlustanud nii projektipõhiste lahenduste pakkumisel kui ka äriklientide masslahenduste valdkonnas. Nii tagas MicroLinki poolt valmistatud infosüsteem hiljutiste parlamendivalimiste ettevalmistamise ning läbiviimisega seotud andmetöötluse. MicroLink Eesti tuli võitjaks Maksu- ja Tolliameti riigihankel elektroonilise dokumendihalduse süsteemi ostmiseks ja juurutamiseks. Sotsiaalministeeriumiga allkirjastati leping, mille kohaselt MicroLink Eesti hakkab arendama üle-eestilist digipildi IT-lahendust (Digipildi projekt on projekt, mille abil hakkavad erinevate haiglate vahel liikuma röntgenpildid ja radioloogiliste uuringute vastused). Äriklientidele pakutava masslahendusena tuli esimeses kvartalis koostöös ML Arvutitega välja Arvuti Varukoopia pakett, mis aitab klientidel säilitada ja hallata kõige aktiivsemaid ja kõige haavatavamaid andmeid, ennetades andmekadusid viiruste, varguste, andmete riknemise või kasutaja poolt tehtud vigade puhul.

Fikseeritud telekommunikatsiooniteenuste osas näitasid 2007. aasta esimeses kvartalis kiireimat kasvu tulud ühendustasudest, mis kasvasid mullusega võrreldes 11%. Peamiseks kasvumootoriks on ühendustasude puhul komplekslahenduste – kaksik- ja kolmikpakettide pakkumine. Tulud komplekslahenduste kuutasudest on aastaga kasvanud 45%. Komplekslahendustest kiireima kasutajaskonna kasvuga on jätkuvalt Kodulahenduse kolmikpakett, mis võimaldab klientidele lisaks telefoniga kõnelemisele ja interentüühendusele ka kvaliteetsset digitaalset telepilti. Elioni DigiTV klientide arv oli 2007. aasta esimese kvartali lõpuks tõusnud 32,4 tuhandeni (31. detsember 2007: 28 tuhat). 2007. aasta veebruarikuus alustas Elion esimesena Eestis uue põlvkonna kõrgresolutsiooniga televisiooni (HDTV) edastamist. Lõppenud kvartalis lisandus DigiTV klientidele ka võimalus osana põhipaketist kuulata eestikeelseid raadiojaamu. Veel sel kevadel peaks turule jõudma kaugvideolaenutuse teenus. Peatselt peaks klientidel tekkima ka võimalus vaadata DigiTV-d ühe ühendusega kahest telerist ning TV-pilti salvestada.

2007. aasta esimese kvartali jooksul jätkus interneti püsiühenduste arvu kasv. 31. märtsi 2007. aasta seisuga oli Elionil 148 tuhat püsiühenduse klienti (31. detsember 2006: 142 tuhat; 31. märts 2006: 115 tuhat). Kuna üha enam kliente eelistab internetiühendust saada osana komplekslahendusest, siis on eraldi teenusena pakutavatest internetiühendustest teenitavad tulud siiski langenud.

AS EESTI TELEKOM GRUPI 2007. A. I KVARTALI VAHEARUANNE

Elioni kõneühenduste arv 2007. aasta märtsikuu lõpus oli 465 tuhat (31. detsember 2006: 463 tuhat; 31. märts 2006: 457 tuhat). Kõneühenduste puhul toimib sama trend mis internetiühenduste puhulgi, ehk siis üha enam ühendusi on osaks kaksik- või kolmikpaketest ning eraldi kõneühenduste kuutasudest teenitavad tulud langevad. Lisaks komplekslahendustele koguvad kõneühenduste puhul jätkuvalt populaarsust säästupaketid, millede puhul on kuutasu tavapärasest madalam.

Elion grupi kõneminutitelt teenitavad tulud vähenesid esimese kvartali jooksul, 2006. aasta sama perioodiga võrreldes 1%. Kasvasid tulud sidumisteenuste tasudest, samas kui lõpp-klientidelt teenitavad tulud langesid 9%.

Elion hindab oma turuosa fikseeritud võrgus algatatud kõneminutitest 83%-liseks (detsember 2006: 83%). Turuosa kohalike kõnede minutitest on 84% (detsember 2006: 85%), rahvusvaheliste kõnede minutitest 65% (detsember 2006: 65%), mobiiltelefonidele tehtavate kõnede minutitest 69% (detsember 2006: 70%) ja sissehelistamisminutitest 97% (detsember 2005: 96%).

Elion grupi jaemüügiketi tulud telekommunikatsiooni- ja IT-kaupade jaemüügist kasvasid 2007. aasta esimeses kvartalis 2006. aasta esimese kvartaliga võrreldes 16%.

Eesti Telekom grupi **tegevuskulud** kasvasid 2007. aasta esimeses kvartalis 2006. aasta sama perioodiga võrreldes 18%, ulatudes 61,1 miljoni euroni.

EMT grupi tegevuskulud kasvasid 19%, ulatudes 34,2 miljoni euroni. Põhiosa täiendavatest tegevuskuludest on seotud grupi põhitegevusega. Üle 20% on kasvanud sidumistasude ja roaminguga seotud kulud. Nimetatud kulude kasvu taga on eelkõige suurem võrkudevahelise liikluse maht. 23% on kasvanud personalikulud. Personalikulude kasv on tulenenud nii töötajate palgatõusust kui ka aasta jooksul 510-lt inimeselt 567 inimeseni tõusnud töötajate arvust. 30% kasvasid nii EMT grupi kui Elion grupi jaemüügikette varustava hulgimüüja AS-i MWS tegevuskulud.

Elion grupi tegevuskulud kasvasid esimeses kvartalis 20%, ulatudes 35,9 miljoni euroni. Üle poole lisandunud tegevuskuludest on seotud MicroLink Eestiga, mille tegevuskulud on 2006. aasta esimese kvartaliga võrreldes pea kahekordistunud. Teiseks Elion grupi tegevuskulude kasvuteguriks oli müügiks soetatud kaupade kulude kasv. Nagu EMT grupi puhul nii mõjutas ka Elion grupi tegevuskulude kasvu personalikulude tõus. Elion grupi personalikulud on aastaga kasvanud 19%. Grupi töötajate arv on 2006. aasta märtsi lõpu 1692 inimeselt tõusnud tänava märtsi lõpuks 1799 inimeseni.

Eesti Telekom grupi **ärikasum enne põhivara amortisatsioonikulu** oli 2007. aasta esimeses kvartalis 34,6 miljonit eurot, mis on 4% enam kui 2006. aasta esimeses kvartalis. Amortisatsioonikulu eelse ärikasumi kasv tulenes mobiilside valdkonnast. EMT grupi ärikasum enne amortisatsioonikulu kasvas 2006. aasta esimese kvartaliga võrreldes 7%, samas kui Elion grupi kasum langes 1%. Amortisatsioonikulu eelse ärikasumi marginaal on aastaga langenud, ulatudes tänava esimeses kvartalis 36%-ni (1. kvartal 2006: 39%). Marginaali languse taga on madalama marginaaliga tegevuste osakaalu tõus grupi müügituludes. Nii on IT segmendi osakaal grupi konsolideeritud müügikäibes tõusnud mulluselt 4%-lt tänava esimeses kvartalis 6%-ni.

Grupi **amortisatsioonikulu** ulatus 2007. aasta esimeses kvartalis 7,5 miljoni euroni, mis on 31% vähem, kui 2006. aasta esimeses kvartalis. Lõppenud kvartal oli viimane kvartal, mil kogu perioodi jooksul avaldus veel 2006. aasta maikuust rakendatud põhivara kasulike eluigade muutmise mõju. 2006. aasta majandusaasta aruande koostamise käigus täpsustatud andmete põhjal on uute kasulike eluigade rakendamise mõju grupi amortisatsioonikulule ligikaudu 0,9 miljonit eurot kuus.

Eesti Telekom grupp teenis 2007. aasta esimeses kvartalis **ärikasumit** 27,1 miljonit eurot, mis on 21% enam kui 2006. aasta esimeses kvartalis. Grupi finantstulud (neto) ulatusid 1,0 miljoni euroni (1. kvartal 2006: 0,8 miljonit eurot). Eesti Telekom grupp teenis 2007. aasta esimeses kvartalis puhaskasumit

AS EESTI TELEKOM GRUPI 2007. A. I KVARTALI VAHEARUANNE

28,1 miljonit eurot (1. kvartal 2006: 23,1 miljonit eurot). **Puhaskasum aktsia** kohta ulatus 0,20 euroni (1. kvartal 2006: 0,17 eurot).

Bilanss ja rahavood

Eesti Telekom grupi bilansimaht oli 31. märtsi 2007. aasta seisuga 330,7 miljonit eurot (31. detsember 2006: 307,5 miljonit eurot). Materiaalne põhivara on kvartali jooksul kahanenud 0,4 miljoni euro võrra ulatudes märtsi lõpuks 152,7 miljoni euroni (31. detsember 2006: 153,1 miljonit eurot). Käibevara on 2006. aasta lõpuga võrreldes kasvanud 23,5 miljoni euro võrra. Sularaha, sularaha ekvivalentide ja lühiajaliste finantsinvesteeringute jääk on kasvanud 15,2 miljoni euro võrra, ulatudes perioodi lõpuks 104,0 miljoni euroni. Kasvu taga on esimese kvartali tugevalt positiivne äritegevuse rahavoog. Nõuded ostjate vastu ja muud lühiajalised nõuded on kasvanud 8,7 miljoni euro võrra. Kasv tuleneb MicroLink Eesti tegevuse laienemisest ning Elion Ettevõtete aktiivsemast tegevusest finantseerimisteenuste pakkumisel.

Eesti Telekom grupi omakapital oli 31. märtsi 2007. aasta seisuga 291,0 miljonit eurot (31. detsember 2006: 262,9 miljonit eurot). Omakapitali kasv on tulenenud esimese kvartali kasumist. Grupi pikaajalised kohustused jäid aasta lõpuga samale tasemele, ulatudes 2,3 miljoni euroni (31. detsember 2006: 2,4 miljonit eurot). Lühiajalised kohustused kahanesid 4,7 miljoni euro võrra, ulatudes 37,5 miljoni euroni (31. detsember 2006: 42,2 miljonit eurot). Kahanemine tuleneb Elion grupi võlgnevuste vähenemisest hankijate ees. Grupi netovõlg oli 31. märtsi 2007. aasta seisuga -103,7 miljonit eurot ja netovõla suhe omakapitali -36% (31. detsember 2006: -88,4 miljonit eurot ja -34%).

Eesti Telekom grupi äritegevuse rahavoog oli 2007. aasta esimeses kvartalis 22,9 miljonit eurot (1. kvartal 2006: 31,1 miljonit eurot). Äritegevuse rahavoo vähenemine tuleneb põhiliselt lühiajaliste nõuete kasvust.

Grupi rahavoog investeerimisest ulatus esimeses kvartalis 50,0 miljoni euroni (1. kvartal 2006: 31,2 miljonit eurot). Põhiosa investeerimistevõime rahavoost tuli nii tänavu kui 2006. aasta esimeses kvartalis lühiajalistest finantsinvesteeringutest. Rahavoog materiaalse ja immateriaalse põhivara soetamiseks oli esimeses kvartalis 7,5 miljonit eurot (1. kvartal 2006: 8,2 miljonit eurot). EMT grupp investeeris tänavu esimeses kvartalis 3,1 miljonit eurot (1. kvartal 2006: 3,9 miljonit eurot). Põhiosa investeeringutest läks võrgu, eelkõige kvaliteetset andmesidet võimaldava võrgu arendamiseks. Olulised investeeringud tehti ka mobiilirakenduste arendamiseks. Elion grupi investeeringud olid 4,4 miljonit eurot (1. kvartal 2006: 4,4 miljonit eurot). Elion grupi puhul on peamiseks investeerimisvaldkonnaks jätkuvalt püsiühenduste ja digitaalse telepildi leviala laiendamine, aga ka erilahenduste loomine äriklientidele.

Rahavoog finantseerimistevõime oli 2007. aasta esimeses kvartalis 0,03 miljonit eurot (1. kvartal 2006: 0,09 miljonit eurot).

AS- Eesti Telekom omanike struktuur

2007. aasta esimese kvartali jooksul ei ole olulisi muudatusi AS-i Eesti Telekom aktsionäride struktuuris aset leidnud. Eesti Telekomit enamusomanik, TeliaSonera AB (läbi Baltic Tele AB), omab jätkuvalt 54% ettevõtte aktsiatest.

Eesti riigile kuulub jätkuvalt 27% AS-i Eesti Telekom aktsiates. Veebruari kuus otsustas vabariigi valitsus kanda 3% omale kuuluvatest aktsiatest (4 138 636 aktsiat) Eesti Arengufondi. 2006. aasta novembrikuus loodud arengufondi eesmärk on stimuleerida ja toetada Eesti majanduses muutusi, mis peavad aitama kaasajastada majandust, tagada ekspordi kasv ning luua juurde kõrget kvalifikatsiooni nõudvaid töökohti. Arengufondi finantseeritakse sihtotstarbelisest investeerimiskapitalist, mille põhiosa moodustavad AS-i Eesti Telekom aktsiad. Arengufond võib kasutada investeerimistevõimeks nii aktsiatelt saadavaid dividende kui ka aktsiate müügist saadavaid vahendeid. 31. märtsi 2007. aasta seisuga aktsiaid veel Arengufondi üle ei olnud kantud.

19,1% AS-i Eesti Telekom aktsiatest olid 2007. aasta 31. märtsi seisuga vabalt kaubeldavad. 42% vabalt kaubeldavatest aktsiatest oli esimese kvartali lõpu seisuga konverteeritud Londoni Börsil kaubeldavateks GDR-ideks.

AS EESTI TELEKOM GRUPI 2007. A. I KVARTALI VAHEARUANNE

AS-i Eesti Telekom 10 suuremat aktsionäri 31. märtsi 2007. aasta seisuga olid:

	Väärtpaberite arv	Osalus
Baltic Tele AB	74 110 079	53,7207%
Rahandusministeerium / Kes kriigikassa	37 485 100	27,1721%
Deutsche Bank Trust Company (GDR-ide kontod)	10 978 638	7,9582%
Skandinaviska Enskilda Banken AB kliendid	2 074 890	1,5040%
ING Luxembourg S.A.	1 526 330	1,1064%
Danske Bank kliendid	1 378 842	0,9995%
Bank Austria Creditanstalt AG kliendid	1 366 948	0,9909%
Morgan Stanley Co International Equity kliendid	1 018 400	0,7382%
The Northern Trust Company	470 000	0,3407%
ABN Amro Bank	430 550	0,3121%

Aktsionäride üldkoosolek

AS-i Eesti Telekom aktsionäride korriline üldkoosolek toimub 22. mail 2007.a aastal algusega kell 13.00 Tallinnas Rahvusraamatukogus. 2006. aasta majandusaasta aruande ja üldkoosoleku otsuseprojektidega saab tutvuda alates 23. aprillist 2007. aastal internetiaadressil: <http://www.telekom.ee> ja Eesti Telekomis aadressil Roosikrantsi 2, Tallinn tööpäeviti kell 10.00 – 14.00. Üldkoosolekuga seonduvaid küsimusi võib esitada AS-i Eesti Telekom kodulehel, telefonil 6 311 212 või meilida aadressil mailbox@telekom.ee.

Dividendid

AS-i Eesti Telekom juhatus teeb aktsionäride üldkoosolekule ettepaneku jaotada aktsionäride vahel ning maksta aktsionäridele dividendidena välja 83,8 miljonit eurot ehk 0.61 eurot aktsia kohta, lähtudes dividendõiguslikke aktsiate arvust, ehk 137 954 528 aktsiast .

2006. aastal jaotati aktsionäride vahel dividendidena 79,4 miljonit eurot, ehk 0,575 eurot aktsia kohta.

Definitsioonid

Netovõlg – pika- ja lühiajaline võlg, miinus raha ja raha ekvivalendid ja lühiajalised investeringud

ROA – nelja viimase kvartali puhaskasumi suhe sama perioodi keskmisesse aktive arvu

ROE - nelja viimase kvartali maksustamiseelse kasumi suhe sama perioodi keskmisesse omakapitali

AS EESTI TELEKOM GRUPI 2007. A. I KVARTALI VAHEARUANNE
KONSOLIDEERITUD KVARTAALSED ANDMED

Miljonites eurodes (EUR)

	1 kv 06	2 kv 06	3 kv 06	4 kv 06	1 kv 07
Müügitulu	84,8	91,0	93,4	99,3	95,6
Tegevuskulud	(51,8)	(56,8)	(56,1)	(66,8)	(61,1)
Muud äritulud ning ärikulud	0,2	2,9	0,1	(0,2)	0,1
Ärikasum enne põhivara kulumit	33,3	37,1	37,5	32,4	34,6
Kulum	(10,8)	(8,5)	(7,8)	(7,9)	(7,5)
Ärikasum	22,4	28,6	29,7	24,5	27,1
Finantstulu / (-kulu) sidusettevõtjate aktsiatelt ja osadelt, neto	-	0,1	-	(0,1)	-
Muud finantstulud / (-kulud), neto	0,7	0,8	0,4	0,7	1,0
Kasum enne tulumaksustamist	23,1	29,5	30,2	25,0	28,1
Dividendide tulumaks	-	(23,9)	-	-	-
Perioodi puhaskasum	23,1	5,7	30,2	25,0	28,1
Vähemusosa	-	-	0,1	0,2	0,1
Ärikasum enne põhivara kulumit, marginaal, %	39,23%	40,80%	40,13%	32,57%	36,22%
Ärikasumi marginaal, %	26,44%	31,45%	31,79%	24,62%	28,36%
Puhaskasumi marginaal, %	27,23%	6,23%	32,27%	25,21%	29,38%
Aktiva kokku	312,7	271,8	275,7	307,5	330,7
- Põhivara	128,7	137,3	143,0	153,1	152,7
- Käibevara	183,9	134,5	132,7	154,5	178,0
- Raha ja raha ekvivalendid ning lühiajalised investeeringud	125,0	69,4	66,6	88,8	104,0
Passiva kokku	312,7	271,8	275,7	307,5	330,7
- Omakapital	281,3	207,7	237,7	262,9	291,0
- Eraldised	0,8	0,8	0,7	2,3	2,2
- Pikaajalised kohustused	0,3	0,9	0,6	0,5	0,5
- Intressikandvad võlakohustused	0,2	0,3	0,2	0,2	0,2
- Lühiajalised kohustused	30,2	62,3	36,6	41,8	37,1
- Intressikandvad võlakohustused	0,1	0,2	0,2	0,2	0,2

AS EESTI TELEKOM GRUPI 2007. A. I KVARTALI VAHEARUANNE
KONSOLIDEERITUD KASUMIARUANNE

Tuhandetes eurodes (EUR)

	Lisad	I kvartal 2007	I kvartal 2006	2006
Müügitulu	2.1 , 2.3	95 645	84 810	368 626
Müüdüd toodangu kulud	2.1	(54 400)	(48 261)	(208 359)
Brutokasum		41 245	36 549	160 267
Turustus-, üldhalduskulud ning uurimis- ja arendusväljaminekud	2.1	(14 250)	(14 366)	(58 086)
Muud äritulud	2.1	200	372	3 387
Muud ärikulud	2.1	(67)	(130)	(345)
Äri kasum		27 128	22 425	105 223
Finantstulud		1 001	736	2 734
Finantskulud	2.1	(35)	(57)	(125)
Finantstulud, neto		966	679	2 609
Finantstulud / (-kulud) sidusettevõtjate aktsiatelt ja osadelt, neto	2.1	13	(6)	12
Kasum enne tulumaksustamist		28 107	23 098	107 844
Dividendide tulumaks		-	-	(23 863)
Perioodi puhaskasum	2.1	28 107	23 098	83 981
Perioodi puhaskasumi jaotus:				
Emaettevõtja osalus kasumis	2.1	27 999	23 098	83 689
Vähemusosa osalus kasumis	2.1	108	-	292
		28 107	23 098	83 981
Aksia puhaskasum, arvestatud emaettevõtja osalusest aruandeperioodi kasumis				
(eurodes)	7 (d)			
Tava puhaskasum aktsia kohta		0,20	0,17	0,61
Lahustatud puhaskasum aktsia kohta		0,20	0,17	0,61
Äri kasum enne kulumit	2.1	34 646	33 275	140 268
Kulum ja väärtuse langus	2.1	(7 518)	(10 850)	(35 045)

AS EESTI TELEKOM GRUPI 2007. A. I KVARTALI VAHEARUANNE
KONSOLIDEERITUD BILANSS

Tuhandetes eurodes (EUR)

	Lisad	31. märts 2007	31. dets. 2006	31. märts 2006
AKTIVA				
Põhivara				
Materiaalne põhivara	3	131 090	130 673	114 581
Immateriaalne põhivara	3	13 201	13 681	10 781
Investeeringud sidusettevõtjatesse	2.2, 5	1 115	1 102	95
Mitmesugused pikaajalised nõuded		7 336	7 615	3 289
Põhivara kokku	2.2	152 742	153 071	128 746
Käbevara				
Varud	6	8 690	9 120	5 698
Nõuded ostjate vastu ja muud lühiajalised nõuded		65 243	56 511	52 099
Lühiajalised finantsinvesteeringud		10 429	68 057	35 142
Raha ja raha ekvivalendid		93 567	20 733	89 874
Kokku		177 929	154 421	182 813
Müügiotel põhivara		68	49	1 129
Käibevara kokku	2.2	177 997	154 470	183 942
AKTIVA KOKKU	2.2	330 739	307 541	312 688
OMAKAPITAL JA KOHUSTUSED				
Emaettevõtja osalus omakapitalis				
	7			
Aktiivkapital		88 169	88 169	88 169
Reservid		22 753	22 753	22 753
Realiseerimata kursivahed		8 817	8 817	8 817
Eelmiste perioodide jaotamata kasum		142 832	59 143	138 495
Perioodi puhaskasum		27 999	83 689	23 098
Emaettevõtja osalus omakapitalis kokku	2.2	290 570	262 571	281 332
Vähemusosa	2.2	429	321	-
Omakapital kokku		290 999	262 892	281 332
Pikaajalised kohustused				
Intressikandvad laenud ja võlakohustused	8	164	200	252
Pensionikohustused	9	495	506	430
Eraldised	10	1 281	1 414	-
Intressi mittekandvad võlakohustused		330	329	66
Pikaajalised kohustused kokku	2.2	2 270	2 449	748
Lühiajalised kohustused				
Võlad tarnijatele ja muud lühiajalised kohustused		36 907	41 631	30 084
Intressikandvad laenud ja võlakohustused	8	165	175	116
Pensionikohustused		55	55	55
Eraldised	10	343	339	353
Lühiajalised kohustused kokku	2.2	37 470	42 200	30 608
Kohustused kokku		39 740	44 649	31 356
OMAKAPITAL JA KOHUSTUSED KOKKU				
	2.2	330 739	307 541	312 688

AS EESTI TELEKOM GRUPI 2007. A. I KVARTALI VAHEARUANNE
KONSOLIDEERITUD RAHAVOOGUDE ARUANNE

Tuhandetes eurodes (EUR)

	Lisad	I kvartal 2007	I kvartal 2006
Rahavoog äritegevusest			
Aruandeperioodi puhaskasum		28 107	23 098
Korrigeerimised:			
Põhivara kulum ja väärtuse langus	3	7 518	10 850
(Kasum) / kahjum põhivara müügist		(1)	(32)
Neto (tulud) / kulud sidusettevõtjatelt		(13)	(6)
Eraldised		(123)	(147)
(Finantstulud) / kulud		(374)	(1 367)
Muud mitterahalised korrigeerimised		(20)	145
Rahavoog äritegevusest enne käibekapitali muutusi		35 094	32 541
Äritegevusega seotud nõuete ja ettemaksete muutus		(7 854)	4 685
Varude muutus		427	(144)
Äritegevusega seotud kohustuste ja ettemaksete muutus		(4 762)	(5 970)
Käibekapitali muutus		(12 189)	(1 429)
Rahavoog äritegevusest kokku	2.2	22 905	31 112
Rahavood investeerimistegevusest			
Materiaalse ning immateriaalse põhivara soetamine	3	(7 482)	(8 160)
Materiaalse ja immateriaalse põhivara müük		8	9
Aktsiate, osakute soetamine		-	(3 779)
Lühiajaliste finantsinvesteeringute muutus, neto		57 623	44 301
Muude pikaajaliste nõuete muutus, neto		(190)	(1 207)
Rahavoog investeerimistegevusest kokku	2.2	49 959	31 164
Rahavood enne finantseerimistegevust		72 864	62 276
Rahavood finantseerimistegevusest			
Võlakohustuste tagasimaksed		-	(2)
Kapitalirendi põhiosa tagasimaksed	8	(29)	(88)
Rahavood finantseerimistegevusest kokku	2.2	(29)	(90)
Raha ja raha ekvivalentide muutus	2.2	72 835	62 186
Raha ja raha ekvivalendid aasta alguses			
Raha ja rahaekvivalentide muutus	2.2	72 835	62 186
Valuutakursi muutuste mõju	2.2	(1)	181
Raha ja raha ekvivalendid perioodi lõpus	2.2	93 567	89 874

AS EESTI TELEKOM KONTSERNI 2007. A. I KVARTALI VAHEARUANNE
KONSOLIDEERITUD OMAKAPITALI MUUTUSTE ARUANNE

Tuhandetes eurodes (EUR)

	Emaettevõtja osalus omakapitalis					Kokku	Vähemus- osa	Omakapital kokku
	Aksiakapital	Ülekurs	Kohustuslik reserv	Eelmiste perioodide	Perioodi puhaskasum			
31. detsember 2005	88 169	22 753	8 817	68 922	69 499	258 160	74	258 234
2005. aasta puhaskasumi suunamine eelmiste perioodide kasumisse	-	-	-	69 499	(69 499)	-	-	-
Vähemusosa muutused seoses tütarettevõtte omandamisega	-	-	-	74	-	74	(74)	-
Perioodi puhaskasum	-	-	-	-	23 098	23 098	-	23 098
31. märts 2006	88 169	22 753	8 817	138 495	23 098	281 332	-	281 332
31. detsember 2006	88 169	22 753	8 817	59 143	83 689	262 571	321	262 892
2006. aasta puhaskasumi suunamine eelmiste perioodide kasumisse	-	-	-	83 689	(83 689)	-	-	-
Perioodi puhaskasum	-	-	-	-	27 999	27 999	108	28 107
31. märts 2007	88 169	22 753	8 817	142 832	27 999	290 570	429	290 999

AS EESTI TELEKOM KONTSERNI 2007. A. I KVARTALI VAHEARUANNE KONSOLIDEERIUD FINANTSARUANNETE LISAD

1. Vahearuaude koostamisel kasutatud arvestusmeetodid ja hindamisalused

2007. a. esimese kvartali konsolideeritud vahearuaanded on koostatud vastavuses Rahvusvahelistele Finantsaruandluse Standarditele (IFRS), nagu need on vastu võetud Euroopa Liidu poolt, seal hulgas IAS 34, ning suures osas samu raamatupidamispõhimõtteid järgides nagu 2006. aasta finantsaruannete puhul.

Eesti Telekom Grupi ettevõtete arvestusvaluutaks on Eesti kroon. Finantsaruannete esitlusvaluutaks on euro (EUR). Finantsaruanded on esitatud tuhandetes eurodes, kui ei ole öeldud teisiti.

Finantsaruannete koostamisel on lähtutud soetusmaksumuse printsiibist, välja arvatud teatud finantsinstrumendid, mis on kajastatud turuväärtuses.

Käesolev konsolideeritud aruanne on juhatuse poolt allkirjastatud avalikustamiseks 18. aprillil 2007.

Saldode ümberklassifitseerimine

III kvartalis 2006 tehti põhitegevusega, ehk IT- ja TV-seadmete soetamisega seotud finantseerimisteenustest teenitavate tulude ümberklassifitseerimine. Need tulud summas 468 tuhat eurot on 2006. aasta I kvartali kasumiaruandes kajastatud müügitulude kirjel, mitte aga muude finantstulude kirjel, nagu varasemate, kuni III kvartali 2006, perioodide aruannetes.

AS-i Eesti Telekom Grupi kolmel ettevõttel olid III kvartalis 2006 tehtud täpsustused kasumiaruande kulude liigendamise osas, millega seoses suurenesid müüitud toodangu kulud ning vastavalt vähenesid turustus-, üldhalduskulud, uurimis- ja arendusväljaminekud. Täpsustuse mõju eelpool nimetatud kulude ümbergrupeerimisele oli 2006.a. I kvartalis 8 871 tuhat eurot.

Juhatus arvates kajastab AS Eesti Telekom 2007. a. I kvartali vahearuanne õigesti ja õiglaselt grupi majandustulemust vastavalt jätkuvuse printsiibile.

Käesolev vahearuanne ei ole auditeeritud ega muul moel kontrollitud audiitorite poolt.

AS EESTI TELEKOM GRUPI 2007. A. I KVARTALI VAHEARUANNE

KONSOLIDEERITUD FINANTSARUANNETE LISAD

2. Informatsioon tegevusharude kohta

Konsolideeritud finantsaruannetes eristatakse nelja peamist segmenti – mobiilside, fikseeritud side, IT teenused ning muud tegevused.

Mobiilside: haru tegevusvaldkonnaks on mobiilsidevõrkude ja -süsteemide opereerimine ning mobiilsidega seotud teenuste tootmine, turustamine ja müük. Mobiilside harusse kuuluvad grupi ettevõtjatest AS EMT, EMT Esindused AS, AS Mobile Wholesale ja Serenda Invest OÜ.

Fikseeritud side: haru tegevusvaldkonnaks on riigisisese telekommunikatsioonivõrgu opereerimine, fikseeritud telekommunikatsiooni- ja andmeside teenuste ning nendega seotud lisandväärtusteenuste pakkumine, samuti sellega seotud muude teenuste pakkumine, tootmine, turustamine ja müük. Fikseeritud side harusse kuuluvad grupi ettevõtjatest Elion Ettevõtted AS, AS Elion Esindus, AS Esdata ja Viru Net OÜ.

IT teenused: haru tegevusvaldkonnaks on IT infrastruktuuri toodete müük, tarkvaraarendus, ärirakendused, IT koolitus, andmeside ja võrguteenused, serverikeskused, süsteemihaldus, lõppkasutaja tugi ja kontorisese arvutipargi hooldus ning nendega seotud lisandväärtusteenuste pakkumine, samuti sellega seotud muude teenuste pakkumine, tootmine, turustamine ja müük. IT teenuste harusse kuuluvad grupi ettevõtjatest AS MicroLink ja AS MicroLink Eesti.

Muud tegevused: hõlmab grupi emaettevõtja AS Eesti Telekom tegevust.

Aruandes näidatud tegevusharudevahelised käibed kajastavad loetletud nelja tegevusharu omavahelisi tulusid ja kulusid. Samasse tegevusharusse kuuluvate ettevõtjate omavahelised käibed on aruande koostamisel elimineeritud.

AS-i Eesti Telekom Grupi kõik varad paiknevad Eestis.

AS EESTI TELEKOM GRUPI 2007. A. I KVARTALI VAHEARUANNE
KONSOLIDEERITUD FINANTSARUANNETE LISAD
2.1 Segmendiaruandluse põhiformaat – tegevusharud

Tuhandetes eurodes (EUR)

	Mobiilside		Fikseeritud side		IT teenused		Muud tegevused		Elimineerimised		Konsolideeritud	
	I kvartal 2007	I kvartal 2006	I kvartal 2007	I kvartal 2006	I kvartal 2007	I kvartal 2006	I kvartal 2007	I kvartal 2006	I kvartal 2007	I kvartal 2006	I kvartal 2007	I kvartal 2006
Müügitulu	49 173	43 615	41 209	38 176	5 263	3 019	-	-	-	-	95 645	84 810
Tegevusharude vaheline müügitulu	5 981	4 574	3 365	2 772	1 631	308	-	-	(10 977)	(7 654)	-	-
Müüdnud toodangu kulud	(30 474)	(27 914)	(19 488)	(18 511)	(4 438)	(1 836)	-	-	-	-	(54 400)	(48 261)
Tegevusharude vahelised müüdnud toodangu kulud	(3 173)	(2 358)	(7 017)	(4 681)	(269)	(266)	-	-	10 459	7 305	-	-
Brutokasum	21 507	17 917	18 069	17 756	2 187	1 225	-	-	(518)	(349)	41 245	36 549
Turustus-, üldhalduskulud ning uurimis- ja arendusväljaminekud	(3 669)	(3 175)	(7 878)	(9 066)	(2 324)	(1 658)	(295)	(383)	(84)	(84)	(14 250)	(14 366)
Tegevusharude vahelised turustus-, üldhalduskulud ning uurimis- ja arendusväljaminekud	(150)	(232)	(309)	(116)	(53)	(24)	(6)	(7)	518	379	-	-
Muud äritulud	186	264	3	57	11	51	-	-	-	-	200	372
Tegevusharude vahelised muud äritulud	-	27	-	-	-	3	-	-	-	(30)	-	-
Muud ärikulud	(63)	(128)	(3)	-	(1)	(2)	-	-	-	-	(67)	(130)
Äri kasum / (-kahjum)	17 811	14 673	9 882	8 631	(180)	(405)	(301)	(390)	(84)	(84)	27 128	22 425
Muud finantstulud / (-kulud), neto	470	244	(83)	31	196	141	383	263	-	-	966	679
Finantstulud / (-kulud) tütar- ja sidusettevõtjate aktsiatelt ja osadelt, neto	15	(58)	(2)	(36)	-	88	-	-	-	-	13	(6)
Perioodi puhaskasum	18 296	14 859	9 797	8 626	16	(176)	82	(127)	(84)	(84)	28 107	23 098
Perioodi puhaskasumi jaotus:												
Emaettevõtja osalus kasumis	18 188	14 859	9 797	8 626	16	(176)	82	(127)	(84)	(84)	27 999	23 098
Vähemusosa	108	-	-	-	-	-	-	-	-	-	108	-
	18 296	14 859	9 797	8 626	16	(176)	82	(127)	(84)	(84)	28 107	23 098
Äri kasum enne kulumit	21 080	19 707	13 742	14 243	124	(286)	(300)	(389)	-	-	34 646	33 275
Kulum ja väärtuse langus	(3 269)	(5 034)	(3 860)	(5 612)	(304)	(119)	(1)	(1)	(84)	(84)	(7 518)	(10 850)

AS EESTI TELEKOM GRUPI 2007. A. I KVARTALI VAHEARUANNE
KONSOLIDEERITUD FINANTSARUANNETE LISAD
2.2 Muu informatsioon tegevusharude kaupa

Tuhandetes eurodes (EUR)

	Mobiilside		Fikseeritud side		IT teenused		Muud tegevused		Elimineerimised		Konsolideeritud	
	I kvartal 2007	I kvartal 2006	I kvartal 2007	I kvartal 2006	I kvartal 2007	I kvartal 2006	I kvartal 2007	I kvartal 2006	I kvartal 2007	I kvartal 2006	I kvartal 2007	I kvartal 2006
Põhivara (v. a. investeeringud tütar- ja sidusettevõtjatesse)	56 212	50 629	88 518	70 958	2 652	1 872	15	18	4 230	5 174	151 627	128 651
Investeeringud tütar- ja sidusettevõtjatesse	605	72	29 874	29 400	-	-	84 196	84 196	(113 560)	(113 573)	1 115	95
Käibevara	88 030	82 081	45 528	43 368	30 082	24 933	39 298	38 722	(24 941)	(5 162)	177 997	183 942
Varad kokku	144 847	132 782	163 920	143 726	32 734	26 805	123 509	122 936	(134 271)	(113 561)	330 739	312 688
Emaettevõtja osalus omakapitalis	117 835	114 099	133 751	128 918	25 648	23 889	122 667	122 413	(109 331)	(107 987)	290 570	281 332
Vähemusosa	429	-	-	-	-	-	-	-	-	-	429	-
Pikaajalised kohustused	1 969	555	20	73	41	-	240	120	-	-	2 270	748
Lühiajalised kohustused	24 614	18 128	30 149	14 735	7 045	2 916	602	403	(24 940)	(5 574)	37 470	30 608
Omakapital ja kohustused kokku	144 847	132 782	163 920	143 726	32 734	26 805	123 509	122 936	(134 271)	(113 561)	330 739	312 688
Äritegevuse rahavood	17 995	18 647	7 527	11 877	(2 243)	983	(374)	(371)	-	(24)	22 905	31 112
Investeeringustegevuse rahavood	(3 097)	(3 750)	(4 296)	(7 425)	(272)	(1 929)	57 223	44 369	401	(101)	49 959	31 164
Finantseerimistegevuse rahavood	248	(691)	(2 391)	(66)	2 515	542	-	-	(401)	125	(29)	(90)
Valuutakursi muutuste mõju	-	210	(2)	(30)	-	-	1	1	-	-	(1)	181
Raha ja raha ekvivalentide muutus kokku	15 146	14 416	838	4 356	-	(404)	56 850	43 999	-	-	72 834	62 367
Materiaalse ja immateriaalse põhivara soetus	3 098	3 926	4 092	4 075	292	335	-	-	-	-	7 482	8 336

2.3 Segmendiaruandluse lisaformaad - müügitulu turgude lõikes

Tuhandetes eurodes (EUR)

Müügitulu geograafilises lõikes koosneb järgmistest komponentidest:

	Mobiilside		Fikseeritud side		IT teenused		Konsolideeritud	
	I kvartal 2007	I kvartal 2006	I kvartal 2007	I kvartal 2006	I kvartal 2007	I kvartal 2006	I kvartal 2007	I kvartal 2006
Eesti siseturg	47 451	41 723	37 410	33 906	5 156	2 912	90 017	78 541
Eesti välisurg	1 722	1 892	3 799	4 270	107	107	5 628	6 269
	49 173	43 615	41 209	38 176	5 263	3 019	95 645	84 810

3. Materiaalne ja immateriaalne põhivara

Tuhandetes eurodes (EUR)

	Materiaalne põhivara	Immateriaalne põhivara
<i>Saldo seisuga 31. detsember 2005</i>		
Soetusmaksumus	547 185	21 298
Akumuleeritud kulum	(429 976)	(10 644)
Jääkmaksumus	117 209	10 654
2006. aasta I kvartalis toimunud muudatused		
Jääkmaksumus aasta alguseks	117 209	10 654
Soetamine	8 010	517
Ümberklassifitseerimine	27	(27)
Ümberklassifitseerimine müügiotel põhivaraks	(256)	-
Müük ja mahakandmine	(94)	172
Amortisatsioonikulu	(10 315)	(535)
31. märts 2006	114 581	10 781
<i>Saldo seisuga 31. märts 2006</i>		
Soetusmaksumus	547 117	21 774
Akumuleeritud kulum	(432 536)	(10 993)
Jääkmaksumus	114 581	10 781
<i>Saldo seisuga 31. detsember 2006</i>		
Soetusmaksumus	566 198	25 819
Akumuleeritud kulum	(435 525)	(12 138)
Jääkmaksumus	130 673	13 681
2007. aasta I kvartalis toimunud muudatused		
Jääkmaksumus aasta alguseks	130 673	13 681
Soetamine	7 436	46
Ümberklassifitseerimine	(86)	86
Ümberklassifitseerimine müügiotel põhivaraks	(19)	-
Müük ja mahakandmine	(8)	-
Amortisatsioonikulu	(6 906)	(612)
31. märts 2007	131 090	13 201
<i>Saldo seisuga 31. märts 2007</i>		
Soetusmaksumus	569 928	25 951
Akumuleeritud kulum	(438 838)	(12 750)
Jääkmaksumus	131 090	13 201

AS EESTI TELEKOM GRUPI 2007. A. I KVARTALI VAHEARUANNE
KONSOLIDEERITUD FINANTSARUANNETE LISAD

4. Tütarettevõtjad

	Asukoha-riik	Osalus		Põhitegevus	Omanik
		31. märts 2007	31. detsember 2006		
Elion Ettevõtted AS	Eesti	100%	100%	Pakub operaatoritele võrguteenuseid ning ettevõtjatele ja kodukasutajatele andmeside- ja internetitooteid, kõnesidelahendusi ja interneti sisuteenuseid	AS Eesti Telekom
AS Elion Esindus	Eesti	100%	100%	Telekommunikatsioonialaste teenuste ja toodete jaemüük ja vahendus	Elion Ettevõtted AS
AS EsData	Eesti	100%	100%	Andmeside-, Interneti- ja kaabelvõrkude opereerimine ja arendamine, ning nendega seotud teenuste osutamine; tegevusalaga seonduvate seadmete müük, paigaldus ja hooldus	Elion Ettevõtted AS
Viru Net OÜ	Eesti	100%	100%	Internetiteenused	Elion Ettevõtted AS
AS MicroLink	Eesti	100%	100%	Haldusfirma	Elion Ettevõtted AS
AS MicroLink Eesti	Eesti	100%	100%	IT infrastruktuuri toodete müük, tarkvaraarendus, ärirakendused, IT koolitus, andmeside ja võrguteenused, serverikeskused, süsteemihaldus, lõppkasutaja tugi ja kontorisese arvutipargi hooldus	MicroLink AS
AS EMT	Eesti	100%	100%	Mobiilvõrkude rajamine, ekspuuteerimine ja mobiilsideteenuste osutamine	AS Eesti Telekom
EMT Esindused AS	Eesti	100%	100%	Telekommunikatsioonialaste teenuste ja toodete jaemüük ja vahendus	AS EMT
AS Mobile Wholesale	Eesti	100%	100%	Mobiiltelefonide hulgimüük	AS EMT
Serenda Invest OÜ	Eesti	51%	51%	Eesti internetisuhtlusportaali haldamine	AS EMT

5. Sidusettevõtjad

	Asukoha-riik	Osalus		Põhitegevus	Omanik
		31. märts 2007	31. detsember 2006		
AS Sertifitseerimiskeskus	Eesti	50%	50%	Sertifitseerimis- ja ajatempliteenuste ning nendega seotud teenuste osutamine	Elion Ettevõtted AS – 25% AS EMT – 25%
OÜ Voicecom	Eesti	26%	26%	Mobiilsidega seotud teenuste pakumiseks vajaliku arvutitarkvara projekteerimine ja valmistamine	AS EMT

6. Varud

Varusid ei ole 2007. aasta I kvartali jooksul alla hinnatud (2006. aasta I kvartal: 24,4 tuhat eurot).

7. Omakapital

a) Aktsiad

	31. märts 2007	31. detsember 2006
Emiteeritud lihtaktsiad nimiväärtusega 0,64 eurot aktsia kohta, täielikult makstud	137 954 528	137 954 528

AS-i Eesti Telekom lihtaktsiate omanikel on õigus saada dividende vastavalt üldkoosoleku otsustele ja üks aktsia annab neile ühe hääle emaettevõtte aktsionäride üldkoosolekutel.

Mitterahalise sissemakse teel on tasutud 63 883 178 aktsia eest koguväärtuses 60 350 tuhat eurot. Mitterahaline sissemakse oli teostatud I kvartalis 1999 seoses AS-i Eesti Telekom grupi restruktureerimisega. Restruktureerimise käigus ettevõtte strateegilised investorid, Telia Sonera AB ja Sonera OY (praegune TeliaSonera AB), vahetasid AS-i Eesti Telekom aktsiad nende omandis olevate AS-i Eesti Telefon (praegune Elion Ettevõtted AS) ja AS-i EMT aktsiate vastu. Peale grupi restruktureerimist kuuluvad kõik Elion Ettevõtted AS-i ja AS-i EMT aktsiad AS-ile Eesti Telekom.

b) Õigus aktsiate tagasiostmiseks

18. mail 2006 toimunud aktsionäride korraline üldkoosolek andis AS-ile Eesti Telekom õiguse ühe aasta jooksul (s.o. kuni 18. maini 2007) omandada AS Eesti Telekom lihtaktsiaid selliselt, et AS-ile Eesti Telekom kuuluvate omaaktsiate nimiväärtuste summa ei ületa seadusega lubatud piiri ning aktsia eest tasutav summa ei ole suurem kui A-aktsia omandamise päeval Tallinna Börsil AS-i Eesti Telekom A-aktsia eest tasutud kõrgeim hind. AS-il Eesti Telekom tuleb tasuda nimetatud aktsiate eest grupi netovarast, mis ületab aktsiakapitali, reservkapitali ja ülekursi kogusummat. Käesoleva otsuse täitmiseks omandatavate aktsiate arv määratakse enne igakordset ostutehingut AS-i Eesti Telekom nõukogu otsusega. Seisuga 31. märts 2007 ei ole AS Eesti Telekom õigust aktsiate tagasiostuks kasutanud.

c) Reservid

Reservidena on kajastatud:

- Äriseadustikuga ette nähtud kohustuslik reservkapital, mida võib aktsionäride üldkoosoleku otsusel kasutada kahjumi katmiseks, kui seda ei ole võimalik katta aktsiaseltsi vabast omakapitalist, samuti aktsiakapitali suurendamiseks.
- Ülekurs – väljalastud aktsiate väljalaskesumma ning nimiväärtuse vahe.

d) Puhaskasum aktsia kohta

Tava puhaskasum aktsia kohta leitakse jagades emaettevõtja perioodi puhaskasumi osa sama perioodi kaalutud keskmise emiteeritud lihtaktsiate arvuga.

Lahustatud puhaskasum aktsia kohta arvutamiseks korrigeeritakse lihtaktsionäridele omistatavat puhaskasumit ja kaalutud keskmist olemasolevate aktsiate arvu kõikide lahustatud potentsiaalsete lihtaktsiatega, millel on lahustav mõju puhaskasumile aktsia kohta. Kuna AS-i Eesti Telekom puuduvad finantsinstrumendid, mis võivad tulevikus lahustada puhaskasumit aktsia kohta, on tava puhaskasum ja lahustunud puhaskasum aktsia kohta võrdsed.

Tava ja lahustatud tulu aktsia kohta näitajate arvutamisel on kasutatud järgmised andmed:

	I kvartal 2007	I kvartal 2006
Emaettevõtja osalus konsolideeritud puhaskasumis (eurodes)	27 999 000	23 098 000
Lihtaktsiate kaalutud keskmine arv (tk.)	137 954 528	137 954 528
Tava puhaskasum aktsia kohta (eurodes)	0,20	0,17

e) Aktsiainfo

Eesti Telekom aktsia on noteeritud OMX Tallina Börsi põhinimekirjas ja Londoni Väärtpaberibörsi GDR-ide põhinimekirjas. GDR (*Global Depositary Receipts*) on hoiutäht, mis on võrdne kolme lihtaktsiaga.

Informatsioon AS-i Eesti Telekom lihtaktsia hinnast (eurodes):

	I kvartal 2007	2006	I kvartal 2006
Lihtaktsia kõrgeim turuhind	10,77	8,40	7,98
Lihtaktsia madalaim turuhind	7,75	6,95	7,57
Lihtaktsia kaalutud keskmine turuhind	8,62	7,69	7,75

8. Intressikandvad võlakohustused

Tuhandetes eurodes (EUR)

	31. märts 2007	31. detsember 2006
Pikaajalised võlakohustused	164	200
Lühiajalised võlakohustused	165	175
	329	375

Muutused intressikandvates võlakohustustes olid järgmised:

Algsaldo 31. detsember 2006	375
Võlakohustuste tasumine	(27)
Muud muutused	(19)
Lõppsald 31. märts 2006	329

9. Pensionikohustus

Tuhandetes eurodes (EUR)

Algsaldo 31. detsember 2006	561
Makstud aruandeperioodi jooksul	(14)
Diskonto amortisatsioon	3
Lõppsaldo 31. märts 2007	550
Pensionikohustuse lühiajaline osa (-)	(55)
Pensionikohustuse pikaajaline osa	495

10. Eraldised

Tuhandetes eurodes (EUR)

	Rekonst- ruerimis- eraldis	Lahkumis- hüvitise eraldis	Vaidlus- tatud viiviste eraldis	Tehno- rajatiste talumise hüvitiste eraldis	Garantii- kohustuse eraldis	Eraldised kokku
Algsaldo 31. detsember 2006	1 226	203	136	127	61	1 753
Suurendatud aruandeperioodi jooksul	15	-	-	-	15	30
Kasutatud aruandeperioodi jooksul	-	-	(104)	-	(2)	(106)
Vähendatud aruandeperioodi jooksul	-	-	(32)	-	(21)	(53)
Lõppsaldo 31. märts 2007	1 241	203	-	127	53	1 624
Eraldiste lühiajaline osa (-)	-	(203)	-	(127)	(13)	(343)
Eraldiste pikaajaline osa	1 241	-	-	-	40	1 281

11. Seotud osapooled

Tehinguteks seotud osapooltega loetakse tehinguid grupi kõrgema tasandi emaettevõtjaga, sidusettevõtjatega, aktsionäridega, tegev- ja kõrgema juhtkonnaga, nende lähisugulastega ja firmadega, milles nad omavad olulist osalust.

a) Seotud osapoolte nimekiri

Nimi	Seos AS-i Eesti Telekom grupiga
Tegev- ja kõrgema juhtkonna liikmed ja nende perekonnaliikmed	
Sidusettevõtjate nimekiri on toodud lisas 5	
TeliaSonera AB grupi ettevõtjad	Emaettevõtja, aktsionär
Vabariigi Valitsus	aktsionär

b) AS Eesti Telekom grupi nõukogu ja juhatuse liikmete hüvitised

Tegev- ja kõrgema juhtkonnale 2007. ja 2006. aasta I kvartali jooksul makstud hüvitised on kajastatud järgnevalt (tuhandetes eurodes (EUR)):

	I kvartal 2007	I kvartal 2006
Tasud	1 180	848
Muud	7	5
	1 187	853

AS EESTI TELEKOM GRUPI 2007. A. I KVARTALI VAHEARUANNE
KONSOLIDEERITUD FINANTSARUANNETE LISAD

c) Tehingud seotud osapooltega

Seotud osapoolte vastu olevate nõuete osas ei ole I kvartali 2007 nii nagu ka I kvartali 2006 jooksul tehtud allahindlusi.

Seotud osapooltega 2007. ja 2006. aasta I kvartali jooksul toimunud tehingud on kajastatud järgnevalt (tuhandetes eurodes (EUR)):

	I kvartal 2007	I kvartal 2006
<i>Osutatud telekommunikatsiooniteenused</i>		
Sidusettevõtjad	2 623	28
Aktsionärid	34 949	2 867
Äriühingud, milles nõukogu liikmed omavad olulist mõjuvõimu	113	-
	37 685	2 895
<i>Muud äritulud</i>		
Sidusettevõtjad	20	1
Aktsionärid	927	81
Äriühingud, milles nõukogu liikmed omavad olulist mõjuvõimu	6	-
	953	82
<i>Ostetud telekommunikatsiooniteenused</i>		
Sidusettevõtjad	74	8
Aktsionärid	45 673	1 938
	45 747	1 946
<i>Ostetud muud teenused</i>		
Sidusettevõtjad	72	1
Aktsionärid	5 497	75
Äriühingud, milles nõukogu liikmed omavad olulist mõjuvõimu	166	-
	5 735	76
<i>Finantstulud</i>		
Sidusettevõtjad	-	4
Aktsionärid	5	-
	5	4
<i>Nõuded seotud osapooltele kokku</i>		
Sidusettevõtjad	150	272
Aktsionärid	19 309	1 922
Äriühingud, milles nõukogu liikmed omavad olulist mõjuvõimu	24	-
	19 483	2 194
<i>Võlad seotud osapooltele kokku</i>		
Sidusettevõtjad	109	3
Aktsionärid	22 635	1 456
Äriühingud, milles nõukogu liikmed omavad olulist mõjuvõimu	19	-
Tegev- ja kõrgem juhtkond	914	292
	23 677	1 751

12. Tingimuslikud kohustused

Tuhandetes eurodes (EUR)

	31. märts 2007	31. detsember 2006
Tegev- ja kõrgema juhtkonna lahkumishüvitised	1 188	1 531

Kohtuvaidlused

- **Operaatori eelvaliku võimaldamine**

22. aprillil 2004 tegi Sideamet ettekirjutuse, millega kohustas Elion Ettevõtted AS-i tagama oma telefonivõrgu analoogjaamade tarbijatele operaatori eelvaliku võimaldamise teise ettevõtja telefoniteenuse kasutamiseks, sh. arveldusandmete edastamise ilma täiendava tasuta.

20. mail 2004 esitas Elion Ettevõtted AS Tallinna Halduskohtule kaebuse antud ettekirjutuse täitmise peatamiseks. 17. aprillil 2006 kohus rahuldab ettevõtte kaebuse ning tühistas Sideameti ettekirjutuse. Kohus leidis, et ettekirjutusega pandud kohustus nõuaks Elion Ettevõtted AS-ilt ligikaudu 12,8 miljoni euro suuruse investeeringu tegemist seoses analoogjaamade väljavahetamisega digitaaljaamade vastu.

Sideamet esitas omakorda 15. mail 2006 apellatsioonikaebuse, millega nõudis kohtuotsuse tühistamist.

10. jaanuaril 2007 rahuldab Tallinna Ringkonnakohus Sideameti apellatsiooni osaliselt, muutes Tallinna halduskohtu motiive. Tallinna Ringkonnakohus luges Tallinna Halduskohtu otsuse õigeks ja põhjendatuks.

Oluline on märkida, et tänaseks on õiguslik olukord muutunud - 01. jaanuarist 2005 jõustunud elektroonilise sideseadus paneb olulise turujõuga ettevõtjale eelvaliku võimaldamise kohustuse. Seega peab Elion arvestama vastavate investeeringutega tulevikus.

- **„Kodulahenduse” ja „Kõneaja boonuse” tasumäärade vaidlus**

8. mail 2005 tegi Sideamet Elion Ettevõtted AS-ile ettekirjutuse, mille kohaselt ei ole olulise turujõuga ettevõttel õigust allahindlust lülitada teenuse tasu koosseisu. Ühtlasi alustati täitevmenetlust Elion Ettevõtted AS-i suhtes sunniraha sissenõudmiseks.

22. augustil 2005 esitas Elion Ettevõtted AS Tallinna Halduskohtule kaebuse Sideameti täitevmenetluse tühistamiseks ja sunnivahendi õigusvastasuse kindlakstegemiseks. 12. detsembri 2005 otsusega jättis Tallinna Halduskohus Elion Ettevõtted AS-i kaebuse rahuldamata. Elion Ettevõtted AS esitas apellatsioonikaebuse Tallinna Ringkonnakohtule, mis jäeti samuti rahuldamata.

28. detsembril 2006 esitas Elion Ettevõtted AS Ringkonnakohtule kassatsioonikaebuse. Riigikohus ei ole kassatsioonikaebuse menetluse võtmise osas otsust langetanud.

Kohtuvaidlusel on Elion Ettevõtted AS-i jaoks praktiline tähendus – tegemist on hinnastamisstrateegia küsimusega.

Suhted regulaatoriga

- **AS EMT tunnistati märkimisväärse turujõuga ettevõtjaks**

23. märtsil 2006. aastal teavitas Sideamet AS-i EMT otsusest tunnistada ta märkimisväärse turujõuga ettevõtjaks oma mobiiltelefonivõrgus häälkõne lõpetamise turul. Märkimisväärse turujõuga ettevõtjateks oma mobiiltelefonivõrgus häälkõne lõpetamise turul tunnistas Sideamet ka ülejäänud kaks mobiilsidevõrku opereerivat sideettevõtjat - Elisa Mobiilsideteenused AS (Elisa) ja Tele2 Eesti AS (Tele2). Lisaks kehtestas Sideamet sideettevõtjatele läbipaistvuskohustuse, mittediskrimineerimise kohustuse, juurdepääsu kohustuse ning hinnakontrolli ja kuluarvestuse kohustuse.

Otsuse kohaselt olid MTE-ks tunnistatud sideettevõtjad kohustatud neid kohustusi täitma alates 2006. aasta 1. juulist.

21. aprillil esitasid nii Tele2 kui ka Elisa Tallinna Halduskohtule kaebuse, millega taotlesid eelpoolnimetatud MTE otsuse osalist (Tele2) või täielikku (Elisa) tühistamist, koos esialgse õiguskaitse kohaldamisega. 8. mail peatas Tallinna Halduskohus otsuse kehtivuse Elisat puudutavas osas ja Tele2-le kehtestatud kohustusi puudutavas osas.

Vastavalt EMT taotlusele peatas Sideamet ka EMT suhtes hinnakontrolli ja kuluarvestuse kohustuse kehtivuse, sest Sideameti otsuse kehtimine ainult EMT osas tooks kaasa

diskrimineerivat kohtlemist ning konkurentsi moonutamist. Seoses Sideameti otsuse osalise peatamisega ei rakendu ühegi mobiiloperaatori suhtes kohustus langetada termineerimistasud 1. juuliks maksimaalselt 0,13 euro tasemele.

EMT suhtes kehtib Sideameti MTE-ks kuulutamise otsuse osaline ja ajutine peatumine nii kaua, kui on Sideameti otsuse kehtivus peatatud esialgse õiguskaitse korras Elisa ja/või Tele2 suhtes. 18. aprilli 2007. aasta seisuga oli Sideameti MTE-ks kuulutamise otsus kõigi kolme operaatori suhtes jätkuvalt peatatud.

13. AS Eesti Telekom juhatuse ja nõukogu liikmed

Juhatusel liikmed:

Jaan Männik	-	juhatuse esimees
Valdo Kalm	-	juhatuse liige
Hille Võrk	-	juhatuse liige

Nõukogu liikmed:




Terje Christoffersen	-	nõukogu esimees
Andres Gylder	-	nõukogu liige
Jörgen Latte	-	nõukogu liige
Tarmo Porgand	-	nõukogu liige
Mats Salomonsson	-	nõukogu liige
Aare Tark	-	nõukogu liige
Heido Vitsur	-	nõukogu liige

JUHATUSE KINNITUS VAHEARUANDELE

Juhatus kinnitab lehekülgedel 3 kuni 27 toodud AS Eesti Telekom ja tema tütarettevõtjate (edaspidi ka „Grupp”) 2007. aasta I kvartali vahearuaande koostamise õigsust ja täielikust.

Juhatus kinnitab, et:

- 1 raamatupidamise vahearuaande koostamisel rakendatud arvestuspõhimõtted on vastavuses Rahvusvaheliste Finantsaruandluse Standarditega (*IFRS*) nagu need on vastu võetud Euroopa Liidu Poolt;
- 2 raamatupidamise vahearuaanne kajastab õigesti ja õiglaselt Grupi finantsseisundit, majandustulemust ja rahavoogusid;
- 3 Grupi kuuluvad äriühingud on jätkuvalt tegutsevad äriühingud.

<i>Nimi</i>	<i>Ametinimetus</i>	<i>Allkiri</i>
Jaan Männik	<i>Juhatuse esimees</i>	
Valdo Kalm	<i>Juhatuse liige</i>	
Hille Võrk	<i>Juhatuse liige</i>	

Tallinn, 18. aprill 2007