

EestiTelekom

*AS Eesti Telekom Grupi  
2007. aasta III kvartali ja 9 kuu  
vahearuanne*

*19. oktoober 2007*

**AS EESTI TELEKOM GRUPI 2007. A. III KVARTALI JA 9 KUU VAHEARUANNE**

---

<i>Majandusaasta algus</i>	1. jaanuar 2007
<i>Aruandeperioodi lõpp</i>	30. september 2007
<i>Äriühingu nimetus</i>	<b>AS Eesti Telekom</b>
<i>Äriregistri number</i>	10234957
<i>Aadress</i>	Valge 16, 19095 Tallinn Eesti Vabariik
<i>Telefon</i>	+ 372 631 12 12
<i>Faks</i>	+ 372 631 12 24
<i>E-mail</i>	<a href="mailto:mailbox@telekom.ee">mailbox@telekom.ee</a>
<i>Veebilehekülg</i>	<a href="http://www.telekom.ee">www.telekom.ee</a>
<i>Põhitegevusala</i>	Telekommunikatsiooni- ja IT teenuste osutamine põhiliselt Eesti siseturul era- ja äriklientidele ning teistele telekommunikatsioonioperaatoritele. Mobiili ning fikseeritud sidevõrgu opereerimine.
<i>Audiitorkontroll</i>	AS PricewaterhouseCoopers

**AS EESTI TELEKOM GRUPI 2007. A. III KVARTALI JA 9 KUU VAHEARUANNE****SISUKORD**

Olulisemad finantsnäitajad	4
Juhatuse esimehe aruanne	5
Konsolideeritud kvartaalsed andmed	10
Vahearuanne	
<i>III kvartali konsolideeritud kasumiaruanne</i>	11
<i>9 kuu konsolideeritud kasumiaruanne</i>	12
<i>Konsolideeritud bilanss</i>	13
<i>Konsolideeritud rahavoogude aruanne</i>	14
<i>Konsolideeritud omakapitali muutuste aruanne</i>	15
<i>Konsolideeritud finantsaruannete lisad</i>	
1. <i>Vahearuannde koostamisel kasutatud arvestusmeetodid ja hindamiselused</i>	16
2. <i>Informatsioon tegevusharude kohta</i>	16
3. <i>Materiaalne ja immateriaalne põhivara</i>	21
4. <i>Tütarettevõtjad</i>	22
5. <i>Sidusettevõtjad</i>	23
6. <i>Varud</i>	23
7. <i>Omakapital</i>	23
8. <i>Intressikandvad võlakohustused</i>	25
9. <i>Pensionikohustus</i>	25
10. <i>Eraldised</i>	25
11. <i>Seotud osapooled</i>	26
12. <i>Tingimuslikud kohustused</i>	28
13. <i>Aktsiaseltsi juhatuse ja nõukogu liikmed</i>	28
Juhatuse kinnitus vahearuannde	29

**AS EESTI TELEKOM GRUPI 2007. A. III KVARTALI JA 9 KUU VAHEARUANNE****OLULISEMAD FINANTSNÄITAJAD****Eesti Telekom grupp**

	<b>III kv. 2007</b>	III kv. 2006	Muutus, %	<b>9 kuud 2007</b>	9 kuud 2006	Muutus, %
Müügitulu, mln EEK	<b>1 612</b>	1 461	10,4	<b>4 691</b>	4 214	11,3
Ärikasum enne põhivara kulumit, mln EEK	<b>627</b>	587	6,9	<b>1 760</b>	1 690	4,2
Marginaal, %	<b>38,9</b>	40,2		<b>37,5</b>	40,1	
Ärikasum, mln EEK	<b>504</b>	464	8,6	<b>1 396</b>	1 264	10,4
Marginaal, %	<b>31,2</b>	31,8		<b>29,8</b>	30,0	
Kasum enne tulumaksustamist, mln EEK	<b>509</b>	472	7,8	<b>1 428</b>	1 295	10,2
Perioodi puhaskasum, mln EEK	<b>509</b>	472	7,8	<b>1 057</b>	922	14,6
Baasaktsiakasum, EEK	<b>3,68</b>	3,41	7,9	<b>7,63</b>	6,67	14,3
Kapitalimahutused, mln EEK	<b>209</b>	196	6,3	<b>511</b>	552	-7,3
Netovõla suhe omakapitali, %	<b>-20,1</b>	-27,8				
ROA, %	<b>31,1</b>	27,6				
ROE, %	<b>46,3</b>	42,0				

Seoses muudatustega Eesti Telekom grupi struktuuris kajastatakse alates 1. juulist 2007 Telekom grupi olulisemaid finantsnäitajaid ärivaldkondade lõikes: mobiilside teenuste segment (kaubamärk EMT), lairiba teenuste segment (kaubamärk Elion) ning IT teenuste segment (kaubamärk MicroLink)

**Mobiilside teenuste segment**

	<b>III kv. 2007</b>	III kv. 2006	Muutus, %	<b>9 kuud 2007</b>	9 kuud 2006	Muutus, %
Müügitulu, mln EEK	<b>1 050</b>	923	13,8	<b>2 914</b>	2 560	13,8
Ärikasum enne põhivara kulumit, mln EEK	<b>389</b>	365	6,6	<b>1 095</b>	1 005	8,9
Marginaal, %	<b>37,0</b>	39,5		<b>37,6</b>	39,3	
Ärikasum, mln EEK	<b>334</b>	313	6,9	<b>934</b>	811	15,2
Marginaal, %	<b>31,8</b>	33,9		<b>32,1</b>	31,7	
Kasum enne tulumaksustamist, mln EEK	<b>334</b>	315	6,2	<b>946</b>	821	15,2
Perioodi puhaskasum, mln EEK	<b>334</b>	315	6,2	<b>696</b>	567	22,8
Kapitalimahutused, mln EEK	<b>69</b>	53	31,2	<b>197</b>	159	23,8
ROA, %	<b>52,2</b>	42,5				
ROE, %	<b>87,3</b>	72,9				

**Lairiba teenuste segment**

	<b>III kv. 2007</b>	III kv. 2006	Muutus, %	<b>9 kuud 2007</b>	9 kuud 2006	Muutus, %
Müügitulu, mln EEK	<b>772</b>	663	16,5	<b>2 203</b>	1 970	11,9
Ärikasum enne põhivara kulumit, mln EEK	<b>234</b>	218	7,3	<b>668</b>	686	-2,5
Marginaal, %	<b>30,3</b>	32,9		<b>30,3</b>	34,8	
Ärikasum, mln EEK	<b>172</b>	154	11,7	<b>484</b>	468	-3,4
Marginaal, %	<b>22,2</b>	23,2		<b>22,0</b>	23,8	
Kasum enne tulumaksustamist, mln EEK	<b>265</b>	152	74,5	<b>575</b>	468	-3,4
Perioodi puhaskasum, mln EEK	<b>265</b>	152	74,5	<b>453</b>	348	30,1
Kapitalimahutused, mln EEK	<b>136</b>	137	-0,7	<b>298</b>	376	-20,8
ROA, %	<b>34,0</b>	21,7				
ROE, %	<b>31,7</b>	32,7				

**AS EESTI TELEKOM GRUPI 2007. A. III KVARTALI JA 9 KUU VAHEARUANNE****IT-teenuste segment**

	III kv. 2007	III kv. 2006	Muutus, %	9 kuud 2007	9 kuud 2006	Muutus, %
Müügitulu, mln EEK	90	78	15,5	273	207	31,8
Ärikasum enne põhivara kulumit, mln EEK	9	8	20,4	14	15	-6,7
Marginaal, %	10,1	9,7		5,0	7,0	
Ärikasum, mln EEK	4	3	14,2	-2	5	-141,9
Marginaal, %	4,3	4,3		-0,8	2,4	
Kasum enne tulu-maksustamist, mln EEK	3	6	-48,3	4	14	-71,2
Perioodi puhaskasum, mln EEK	3	6	-48,3	4	14	-71,2
Kapitalimahutused, mln EEK	18	4	350,0	30	16	83,7
ROA, %	4,2	10				
ROE, %	18,2	45,1				

**JUHATUSE ESIMEHE ARUANNE****Müügitulud, tegevuskulud ja kasum**

2007. aasta esimeste kvartalite positiivsed trendid jätkusid ka kolmandas kvartalis. Eesti Telekom grupi müügitulu kasvas 2006. aasta sama perioodiga võrreldes 10% ulatudes 1612 miljoni kroonini (3. kvartal 2006: 1461 miljonit krooni). Oma positiivse panuse müügitulu kasvusse andsid kõik grupi põhilised tegevusvaldkonnad.

**Mobiilside teenuste segmenti** konsolideeritud käive ulatus 1050 miljoni kroonini, kasvades 2006. aasta sama perioodiga võrreldes 14% (3. kvartal 2006: 923 miljonit krooni). Põhiosa täiendavatest tuludest laekus grupi põhitegevusest. Grupi emattevõtja, AS-i EMT, käive kasvas 2006. aasta kolmanda kvartaliga võrreldes 11%, ulatudes 857 miljoni kroonini. Põhitegevuse tulude kasvu taga oli peamiselt nii EMT võrgust algatatud kui võrku sisenevate kõneminutite arvu kasv ja mobiilse andmeside kasvust.

EMT võrgust algatatud kõneminutite arvu kasv tuleneb nii aastaga suurenenud kliendibaasist kui ka mobiilikõnede aktiivsemast kasutamisest klientide poolt. Võrreldes 2006. aasta kolmanda kvartali lõpuga oli AS-i EMT kliendibaas tänava septembrikuu lõpus 5% suurem, ulatudes 759 tuhande aktiivse SIM-kaardini (september 2006: 721 tuhat kaarti). Aastaga on kasvanud nii lepinguliste kui ettemaksega kaartide kasutajate arv. Aktiivseid lepingulisi SIM kaarte oli septembrikuu lõpu seisuga 465 tuhat, mis on 39 tuhande võrra enam kui 2006. aasta septembri lõpus. Aktiivseid ettemaksega SIM-kaarte oli kolmanda kvartali lõpus 294 tuhat, mis on täpselt samapalju kui aasta varem. EMT hindab oma turuosa aktiivsete SIM-kaartide põhjal 48%-liseks. Aktiivsete kaartide penetraatsioon Eestis on 116%.

EMT klientide poolt algatatud kõneminutite arvu kasv ületas kliendibaas kasvu, ulatudes 2007. aasta kolmandas kvartalis, 2006. aasta sama perioodiga võrreldes 11%-ni. Kliendi kohta keskmiselt algatati tänava kolmandas kvartalis 3% enam kõneminuteid kui mullu samal ajal. 11%-list kasvu näitasid ka EMT võrku sisenevad kõneminutid. Vastavalt Sideameti määrusele 23. märtsist 2006. aastast „Märkimisväärse turujõuga ettevõtjate määramise kohta mobiiltelefonivõrkudes häälkõne lõpetamise hulgiturul” pidanuks 2007. aasta 1. juulist aset leidma järjekordne mobiilioperaatorite termineerimistariifide langetamine. Kuna Tele2 Eesti AS ning Elisa Eesti AS on Sideameti otsuse vaidlustanud ja kohtuvaidlus jätkub, püsivad kõigi kolme mobiilioperaatori termineerimistariifid endisel, 2,50 krooni minut, tasemel ja AS-i EMT võrku lõpetatud kõneminutite arvu kasvuga kaasnes samas ulatuses sidumistulude kasv.

Väga kiiret kasvu näitavad jätkuvalt AS-i EMT tulud mobiilsest internetist. Tänavu kolmandas kvartalis ületasid mobiilse andmeside tulud 2006. aasta sama perioodi tulusid enam kui 50%. Samal ajal kasvas edastatud andmemaht üle kuue korra. AS-i EMT mobiilse andmeside kasutajate arv oli 2007. aasta septembrikuus 119 tuhat, mis on aastatagusega võrreldes 20 tuhande regulaarse kasutaja võrra rohkem. Mobiilse andmeside

**AS EESTI TELEKOM GRUPI 2007. A. III KVARTALI JA 9 KUU VAHEARUANNE**

populaarsuse kasvu on tinginud üheltpoolt uute kuutasuliste andmesidepakettide turuletoomine juunikuus, mis võimaldavad klientidele kvaliteetset ja kiiret andmesidet mugavamalt kontrollitavate kuludega. Klientidel on võimalik valida 99 kroonise, 199 kroonise ja 399 kroonise kuutasuga paketi vahel, mis sisaldavad vastavalt 30MB, 500MB või 3GB andmemahtu kuus. Mobiilse interneti stardipaketis sisaldus tasuta modem EMT Internet 399 paketiga liituvatele püsiklientidele kiiret mobiilset internetti võimaldava 3,5G modemi. See pakub kliendile võimaluse kasutada Eesti suurima levialaga 3G võrku ning pakub ADSL lähedase kiirusega internetiühendust. Teiseks on mobiilse interneti kasutajate arvule positiivselt mõjunud EMT SurfPorti kasutamisele kehtestatud hinnalagi 9 krooni päev. See on interneti kasutamise mobiiltelefonis teinud taskukohaseks paljudele klientidele.

Fikseeritud kuutasuga teenuste osakaalu kasv on tinginud kuutasudest teenitavate tulude kasvu. Tänavu kolmandas kvartalis ületasid kuutasudest teenitud tulud 2006. aasta sama perioodi tulemust 23%.

AS EMT, nagu ka teiste Euroopa Ühenduse mobiiloperaatorite suhtes, kehtib määrus, mille kohaselt alates 2007. aasta septembrikuust ei tohi Euroopa Ühenduse piires tehtavate väljuvate kõnede minutitariif ületada Euroopa Ühenduse poolt kehtestatud piirhindu. AS EMT hindab regulatsiooni mõju oma kolmanda kvartali kasumile väheoluliseks.

Mobiilside teenuste segmendi tulud telekommunikatsioonikaupade jae- ja hulgimüügist kasvasid 2007. aasta kolmandas kvartalis, 2006. aasta sama perioodiga võrreldes, ligi 28% põhiliselt tänu suurematele mobiiltelefonide müügi kogustele.

**Lairiba teenuste segmendi müügitulud** kasvasid kolmandas kvartalis võrreldes eelmise aasta sama perioodiga 17%, ulatudes 772 miljoni kroonini (3. kvartal 2006: 663 miljonit krooni). Enim kasvasid tulud riigisisestest sidumisteenustest ja rahvusvahelistest kõneteenustest, vastavalt 58% ja 34%. Tulud telekommunikatsiooni- ja IT-kaupade jaemüügist suurenesid 25%. Lairibateenuste äriiini tulud kasvasid 2007. aasta kolmandas kvartalis võrreldes 2006. aasta sama perioodiga 13%. Kolmanda kvartali lõpuks kasvas Elioni televisiooni klientide arv 48,4 tuhandeni.

Sarnaselt varasematele kvartalitele jätkub lairibateenuste ühendustasude osas trend, milles kliendid asendavad üksikuid teenuseid teenuspakettidega. Lõppenud kvartalis suurenes Elioni kolmikpaketi kasutajate arv 8360 võrra, ulatudes 30. septembri seisuga 44,8 tuhandeni (30. september 2006: 16,7 tuhat). Alates augusti lõpust pakub Elion kolmikpaketti ka korrusmaja elanikele.

Kolmikpaketi populaarsusele on oluliselt kaasa aidanud ka pakutavate lisateenuste valik. Tänavu teises kvartalis turule toodud kaugvideolaenutuse teenus on oma mugavuse ja lihtsa kasutuse tõttu osutunud klientide hulgas väga populaarseks. Kolmanda kvartali lõpus ulatus laenutuste arv 900 korrani päevas. Pidevalt on ka kasvanud laenutatavate filmide, karaokevideote ning saadete valik. Tänu kaugvideolaenutussüsteemi väljatöötamisele valiti Elion EAS-i poolt korraldataval ettevõtlike auhinna konkursil Innovaator 2007 kategooria võitjaks.

Elioni püsiihenduse klientide koguarv oli 2007. aasta septembri lõpuks tõusnud 157 tuhandeni (30. september 2006: 125 tuhat) ja ettevõtja hindab oma turuosaks püsiihenduse klientide põhjal 56%. Lairiba teenuste segmendi tulud teenuspakettide kuutasudest kasvasid tänavu kolmandas kvartalis 2006. aasta sama perioodiga võrreldes 66%. Tulenevalt teenuspakettide mahu ja tulude osakaalu olulisest kasvust langesid kõneühenduste ja internetiühenduste kuutasude tulud vastavalt 11% ja 8% võrra.

Kolmandas kvartalis tõi Elion turule äriklientidele suunatud arvutikaitse teenuse, mis sisaldab tulemüüri, netiliikluse kontrolli ning viiruse, nuhkvara ja rämpsikirjade kaitset.

Lairiba teenuste segmendi kõnetulud kasvasid kolmandas kvartalis 2006. aasta sama perioodiga võrreldes kokku 11%. Tulude kasv tulenes peamiselt rahvusvahelistest kõneteenustest ning riigisisestest sidumisteenustest. Samas kahanesid lõpp-kliendilt teenitavad riigisiseste kõneteenuste tulud 8% võrra.

**AS EESTI TELEKOM GRUPI 2007. A. III KVARTALI JA 9 KUU VAHEARUANNE**

Elion hindab oma turuosa fikseeritud võrgus algatatud kõneminutitest 82,1%-liseks (september 2006: 83%). Turuosa kohalike kõnede minutitest on 84,2% (september 2006: 84,4%), rahvusvaheliste kõnede minutitest 65,3% (september 2006: 65,3%) ning mobiiltelefonidele tehtavate kõnede minutitest 69,5% (september 2006: 70,6%).

Kolmandas kvartalis lõpetas Sideamet järjekordsete turuvaldkondade analüüsi, mis Elioni Ettevõtete, kui lairiba- ja fikseeritud kõneturul suurima turuosaga ettevõtja jaoks tähendas taas mitmes valdkonnas märkimisväärse turujõuga ettevõtjaks tunnistamist.

Sideamet tunnistas Elion Ettevõtteid märkimisväärse turujõuga ettevõtjaks püsiliinide lõppsegmentide turul ning püsiliinide magistraalsegmentide turul. Elionil on alates 1. detsembrist 2007 neil turgudel juurdepääsu-, mittediskrimineerimise ja läbipaistvuse kohustus ning kuluarvestuse lahususe, hinnakontrolli ning kuluarvestuse kohustus. Elioni hinnangul ei kaasne nimetatud otsusega ettevõtja majandustulemustele olulist negatiivset mõju.

Lisaks tunnistas Sideamet Elion Ettevõtteid märkimisväärse turujõuga ettevõtjaks eraklientidele ja äriklientidele kindlaks määratud asukohas telefonivõrgule juurdepääsu turgudel. Elion kohustub võimaldama lõppkasutajale juurdepääsu tema võrguga seotud telefoniteenuse osutaja teenustele operaatorkoodi valimise ja telefoniteenuse osutaja eelvaliku teel. Elioni hinnangul võib otsus kaasa tuua ligikaudu 3 miljoni krooni suuruse täiendava investeringukohustuse analoogiaamadesse.

**IT-teenuste segmenti müügitulud** kasvasid kolmandas kvartalis võrreldes eelmise aasta sama perioodiga 16%, ulatudes 90 miljoni kroonini (3. kvartal 2006: 78 miljonit krooni). Enim kasvasid tulud IT kaupade müügist.

**Eesti Telekom grupi tegevuskulud** kasvasid 2007. aasta kolmandas kvartalis 2006. aasta sama perioodiga võrreldes 13%, ulatudes 992 miljoni kroonini (3. kvartal 2006: 877 miljonit krooni) .

**Mobiilside teenuste segmenti tegevuskulud** kasvasid 2006. aasta kolmanda kvartaliga võrreldes 18% ulatudes 663 miljoni kroonini (3. kvartal 2006: 560 miljonit krooni). Põhiosa täiendavatest tegevuskuludest on seotud põhitegevusega, kus tegevuskulud olid tänavu 13% suuremad kui 2006. aasta kolmandas kvartalis. Põhitegevuse kulude kasv on seotud põhiliselt kahe kululiigiga – sidumiskuludega, kus kasv tuleneb klientide poolt teistesse võrkudesse tehtud kõneminutite arvu kasvust ja rändlusteenuse kuludega, mis seonduvad klientide aktiivsema reisimisega ja mobiiltelefoni kasutamisega väljaspool Eestit. Kolmandas kvartalis jätkus ka kiire palgakulude kasv võrreldes eelmise aasta sama ajaga, mis on kantud tugevast palgasurvest majanduses tervikuna. EMT grupi jae- ja hulgikaubandusega seotud tegevuskulud kasvasid ligikaudu samas mahus müügikäibega.

**Lairiba teenuste segmenti tegevuskulud** kasvasid kolmandas kvartalis võrreldes eelmise aasta sama perioodiga 12%, ulatudes 561 miljoni kroonini (3. kvartal 2006: 503 miljonit krooni). Oluline osa tegevuskulude kasvust oli seotud kiirelt kasvanud kaubamüügi käibega ning rahvusvaheliste kõneteenuste ja riigisiseste sidumisteenuste otsemüügikulude kasvuga. Kolmandaks peamiseks tegevuskulude kasvuteguriks olid lõppenud kvartalis personalikulud.

**IT-teenuste segmenti tegevuskulud** kasvasid kolmandas kvartalis 15%, ulatudes 81 miljoni kroonini (3. kvartal 2006: 70 miljonit krooni).

**Eesti Telekom grupi ärikasum enne põhivara amortisatsioonikulu** ulatus 2007. aasta kolmandas kvartalis 627 miljoni kroonini, mis on 7% enam, kui 2007. aasta kolmandas kvartalis (3. kvartal 2006: 588 miljonit krooni). Mobiilside teenuste segmenti ärikasum enne põhivara kulumit ületas kolmandas kvartalis 2006. aasta sama perioodi 6%. Lairiba teenuste segmenti ärikasum enne põhivara kulumit kasvas 7%. Ärikasumi enne põhivara kulumit marginaal oli 2007. aasta kolmandas kvartalis 30%, mis on veidi madalam 2006. aasta vastava perioodi marginaalist.

**AS EESTI TELEKOM GRUPI 2007. A. III KVARTALI JA 9 KUU VAHEARUANNE**

**Grupi amortisatsioonikulu** ulatus 2007. aasta kolmandas kvartalis 124 miljoni kroonini, suurenedes 2006. aasta sama perioodiga võrreldes 1%.

**Eesti Telekom grupp** teenis kolmandas kvartalis **ärikasumit** 504 miljoni krooni, mis on 9% enam, kui 2006. aasta kolmandas kvartalis (3. kvartal 2006: 464 miljoni krooni). Grupi **finantstulud (neto)** olid kolmandas kvartalis 6 miljoni krooni, sarnaselt samale perioodile eelmisel aastal. AS MicroLink müüs 1. juulil 2007. aastal AS MicroLink Eesti aktsiad AS-ile Eesti Telekom. Grupi sisene realiseerimata kasum aktsiate müügist moodustas 93,7 miljoni krooni.

Eesti Telekom grupi 2007. aasta kolmanda kvartali **puhaskasum oli** 509 miljoni krooni (3. kvartal 2006: 472 miljoni krooni). Tulu aktsia kohta teeniti 3,68 krooni (3. kvartal 2007: 3,41 krooni).

**Bilanss ja rahavood**

Eesti Telekom grupi bilansimaht oli 30. septembri 2007. aasta seisuga 4508 miljoni krooni (31. detsember 2006: 4812 miljoni krooni). Aasta algusega võrreldes on 141 miljoni krooni võrra lisandunud põhivara, mille jääk kolmanda kvartali lõpus ulatus 2536 miljoni kroonini. Põhivara lisandumise taga on peamiselt grupi ettevõtete investeeringud. Grupi käibevara on üheksa kuuga kahanenud 445 miljoni krooni võrra, ulatudes septembrikuu lõpus 1972 miljoni kroonini (31. detsember 2006: 2417 miljoni krooni). 609 miljoni krooni võrra on vähenenud raha ja raha ekvivalentide ning lühiajaliste finantsinvesteeringute jääk ja seda seoses juunikuus väljamakstud dividendidega ja juulikuus tasatud dividendide tulumaksuga.

Eesti Telekom grupi omakapital oli 30. septembri 2007. aasta seisuga 3860 miljoni krooni, mis on 254 miljoni krooni vähem kui 2006. aasta lõpus (31. detsember 2006: 4113 miljoni krooni). Omakapital on vähenenud seoses dividendide väljamaksmisega.

Grupil oli kolmanda kvartali lõpus pikaajalisi kohustusi 26 miljoni krooni (31. detsember 2006: 38 miljoni krooni) ja lühiajalisi võlakohustusi 623 miljoni krooni (31. detsember 2006: 660 miljoni krooni).

Eesti Telekom grupi netovõlg oli kolmanda kvartali lõpus -776 miljoni krooni ja netovõla suhe omakapitali -20% (31. detsember 2006: -1383 miljoni krooni ja -34%).

Eesti Telekom grupi üheksa kuu äritegevuse rahavoog oli 1232 miljoni krooni (9 kuud 2006: 1237 miljoni krooni). Grupi rahavoog investeerimistegevusest oli 152 miljoni krooni (9 kuud 2006: -180 miljoni krooni). Rahavoog materiaalse ja immateriaalse põhivara soetamiseks oli esimesel üheksal kuul 511 miljoni krooni (9 kuud 2006: 551 miljoni krooni). Mobiilside teenuste segment on tänava üheksa kuuga investeerinud 197 miljoni krooni (9 kuud 2006: 158 miljoni krooni). Peamiseks investeerimisvaldkonnaks on mobiilne andmeside – EDGE-võrgu laiendamine, katmaks aasta lõpuks kogu Eesti territooriumi, ja 3,5G laiendamine uutesse Eesti piirkondadesse. Lõppenud kvartali jooksul jõudis ülikiire mobiilne internet (3,5G) nelja uue linnani: Jõgeva, Otepää, Jõhvi ja Raplani. Eelnevalt on 3G ja 3,5G kaetud Tallinn, Tartu, Pärnu, Kuressaare, Narva, Haapsalu, Rakvere ja Viljandi ning nende lähiumbrus. Lairiba teenuste segmenti 2007. aasta üheksa kuu investeeringud ulatusid 298 miljoni kroonini (9 kuud 2006: 376 miljoni krooni). Põhiosa investeeringutest läheb jätkuvalt interneti püsitühenduste ja DigiTV kättesaadavuse parandamiseks ning võrguressursi arendamiseks.

Eesti Telekom grupi finantseerimistegevuse rahavoog oli üheksa kuuga 1312 miljoni krooni (9 kuud 2006: 1243 miljoni krooni), sellest dividendide maksmiseks kasutati 1311 miljoni krooni (9 kuud 2006: 1242 miljoni krooni).

**AS- Eesti Telekom omanike struktuur**

2007. aasta kolmanda kvartali jooksul suurendas oma osalust AS-is Eesti Telekom ettevõtja enamusomanik TeliaSonera AB (läbi oma tütarettevõtja Baltic Tele AB). TeliaSonera omandas täiendavalt 1 275 000 AS-i Eesti Telekom aktsiat kasvatades seeläbi oma osaluse 59,25%-ni.



**AS EESTI TELEKOM GRUPI 2007. A. III KVARTALI JA 9 KUU VAHEARUANNE**

TeliaSonera osaluse suurenemine AS-is Eesti Telekom vähendas vabalt kaubeldavate aktsiate osakaalu (aktsiad, mis ei kuulu TeliaSonera AB-le, Eesti riigile või Arengufondile). Kolmanda kvartali lõpu seisuga oli vabalt kaubeldavate aktsiate osakaal 13,5% aktsiate koguarvust. Aasta algusega võrreldes on ligi 9 miljoni võrra langenud aktsiate arv, millega kaubeldakse Londoni Börsil. GDR-ideks konverteeritud aktsiate osakaal vabalt kaubeldavatest aktsiates ulatus teise kvartali lõpus 19%-ni.

AS-i Eesti Telekom 10 suuremat aktsionäri 3. oktoobri 2007. aasta seisuga olid:

	Väärtpaperite arv	Osalus
Baltic Tele AB	81 738 899	59,2506%
Rahandusministeerium / Keskkriigikassa	33 346 464	24,1721%
Eesti Arengufond	4 138 636	3,0000%
Deutsche Bank Trust Company (GDR-ide kontod)	3 542 898	2,5682%
Skandinaviska Enskilda Banken AB kliendid	1 425 140	1,0330%
Danske Bank kliendid	1 417 453	1,0275%
ING Luxembourg S.A.	1 335 330	0,9679%
Bank Austria Creditanstalt AG kliendid	1 207 410	0,8752%
Morgan Stanley Co International Equity kliendid	947 400	0,6867%
Clearstream Banking Luxembourg kliendid	556 012	0,4030%

**Aktsionäride erakorraline üldkoosolek**

AS-i Eesti Telekom aktsionäride erakorraline üldkoosolek toimus 6. septembril 2007. aastal. Üldkoosolek kutsus tagasi AS-i Eesti Telekom senise nõukogu liikme Terje Christoffersen'i ning valis uueks nõukogu liikmeks Lars Klasson'i.

**Eesti Telekom grupi uus struktuur**

1. juulist 2007. aastal laienes AS-i Eesti Telekom juhatus järgmiste inimestega: Leho Tamm, finantsdirektor ja juhatuse liige, kes jätkab ka endisel ametikohal, AS-i EMT finantsdirektorina; Valdur Laid, juhatuse liige, kes jätkab ka endisel ametikohal, Elion Ettevõtte AS-i juhatuse esimehena; Enn Saar, juhatuse liige, kes jätkab ka endisel ametikohal, AS-i MicroLink Eesti juhatuse esimehena.

Seoses liikmete muutumisega AS-i Eesti Telekom nõukogus, valiti viimasel koosolekul nõukogu esimeheks Mats Salomonsson.

1. juulist 2007. aastal on AS MicroLink Eesti AS-i Eesti Telekom otsene 100%-line tütarettevõtja. AS Eesti Telekom ostis AS-i MicroLink Eesti Elion Ettevõtte AS-i 100%-liselt tütarettevõtjalt AS-ilt MicroLink Holding-ettevõtte AS MicroLink alates 1. juulist 2007 on ühendatud Elion Ettevõtte AS-iga. Vastav kanne on äriregistris tehtud 28 septembril 2007.

**Definitsioonid**

**Netovõlg** – pika- ja lühiajalised intressikandvad laenud ja võlakohustused, miinus raha ja raha ekvivalendid ning lühiajalised investeeringud

**ROA** – nelja viimase kvartali puhaskasumi suhe sama perioodi keskmisesse aktive arvu

**ROE** - nelja viimase kvartali maksustamiseelse kasumi suhe sama perioodi keskmisesse omakapitali

**AS EESTI TELEKOM GRUPI 2007. A. III KVARTALI JA 9 KUU VAHEARUANNE****KONSOLIDEERITUD KVARTAALSED ANDMED**

Miljonites kroonides (EEK)

	3 kv 06	4 kv 06	1 kv 07	2 kv 07	3 kv 07
Müügitulu	1 461	1 554	1 497	1 582	1 612
Tegevuskulud	(877)	(1 045)	(957)	(994)	(992)
Muud äritulud ning ärikulud	2	(3)	2	2	7
Ärikasum enne põhivara kulumit	587	506	542	590	627
Kulum	(122)	(124)	(118)	(123)	(124)
Ärikasum	464	383	424	468	504
Finantstulu / (-kulu) sidusettevõtjate aktsiatelt ja osadelt, neto	-	(1)	-	(2)	(1)
Muud finantstulud / (-kulud), neto	8	11	15	14	6
Kasum enne tulumaksustamist	472	392	440	479	509
Dividendide tulumaks	-	-	-	(371)	-
Perioodi puhaskasum	472	392	440	108	509
Vähemusosa	2	3	2	1	2
Ärikasum enne põhivara kulumit, marginaal, %	40,16%	32,57%	36,22%	37,31%	38,91%
Ärikasumi marginaal, %	31,75%	24,62%	28,36%	29,55%	31,24%
Puhaskasumi marginaal, %	32,30%	25,21%	29,38%	6,8%	31,55%
Aktiva kokku	4 314	4 812	5 175	4 392	4 508
- Põhivara	2 238	2 395	2 390	2 453	2 536
- Käibevara	2 076	2 417	2 785	1 939	1 972
- Raha ja raha ekvivalendid ning lühiajalised investeeringud	1 043	1 389	1 627	785	780
Passiva kokku	4 314	4 812	5 175	4 392	4 508
- Omakapital	3 721	4 113	4 553	3 351	3 860
- Eraldised	11	36	34	31	31
- Pikaajalised kohustused	9	8	8	7	2
- Intressikandvad võlakohustused	4	3	3	2	2
- Lühiajalised kohustused	572	654	580	1 003	616
- Intressikandvad võlakohustused	3	3	3	2	2

## AS EESTI TELEKOM GRUPI 2007. A. III KVARTALI JA 9 KUU VAHEARUANNE

## III KVARTALI KONSOLIDEERITUD KASUMIARUANNE

Tuhandetes kroonides (EEK)

	Lisad	III kvartal 2007	III kvartal 2006
Müügitulu	2.1 (a)	1 612 450	1 460 711
Müüdnud toodangu kulud	2.1 (a)	(895 240)	(798 049)
<b>Brutokasum</b>		<b>717 210</b>	<b>662 662</b>
Turustus-, üldhalduskulud ning uurimis- ja arendusväljaminekud	2.1 (a)	(220 696)	(200 791)
Muud äritulud	2.1 (a)	8 568	3 468
Muud ärikulud	2.1 (a)	(1 328)	(1 691)
<b>Äri kasum</b>		<b>503 754</b>	<b>463 648</b>
Finantstulud		6 565	8 263
Finantskulud		(1 050)	(146)
Finantstulud, neto	2.1 (a)	<b>5 515</b>	<b>8 117</b>
Finantstulud / (-kulud) sidusettevõtjate aktsiatelt ja osadelt, neto	2.1 (a)	(618)	78
<b>Perioodi puhaskasum</b>	2.1 (a)	<b>508 651</b>	<b>471 843</b>
Perioodi puhaskasumi jaotus:			
Emaettevõtja osalus kasumis	2.1 (a)	507 022	469 777
Vähemusesosa osalus kasumis	2.1 (a)	1 629	2 066
		<b>508 651</b>	<b>471 843</b>
<b>Aksia puhaskasum, arvestatud emaettevõtja osalusest aruandeperioodi kasumis</b> (kroonides)	7 (e)		
Tava puhaskasum aktsia kohta		3,68	3,41
Lahustatud puhaskasum aktsia kohta		3,68	3,41
<b>Äri kasum enne kulumit</b>	2.1 (a)	<b>627 348</b>	<b>585 533</b>
Kulum ja väärtuse langus	2.1 (a)	(123 594)	(121 885)

**AS EESTI TELEKOM GRUPI 2007. A. III KVARTALI JA 9 KUU VAHEARUANNE****9 KUU KONSOLIDEERITUD KASUMIARUANNE**

Tuhandetes kroonides (EEK)

	Lisad	9 kuud 2007	9 kuud 2006	2006
Müügitulu	2.1 (b) , 2.3	4 691 385	4 213 488	5 767 734
Müüdüd toodangu kulud	2.1 (b)	(2 616 502)	(2 333 650)	(3 260 113)
<b>Brutokasum</b>		<b>2 074 883</b>	<b>1 879 838</b>	<b>2 507 621</b>
Turustus-, üldhalduskulud ning uurimis- ja arendusväljaminekud	2.1 (b)	(690 307)	(666 335)	(908 854)
Muud äritulud	2.1 (b)	14 832	57 563	53 011
Muud ärikulud	2.1 (b)	(3 660)	(7 304)	(5 405)
<b>Äri kasum</b>		<b>1 395 748</b>	<b>1 263 762</b>	<b>1 646 373</b>
Finantstulud		36 141	31 617	42 768
Finantskulud		(1 818)	(1 548)	(1 950)
Finantstulud, neto	2.1 (b)	<b>34 323</b>	<b>30 069</b>	<b>40 818</b>
Finantstulud / (-kulud) sidusettevõtjate aktsiatelt ja osadelt, neto	2.1 (b)	(2 427)	1 617	193
<b>Kasum enne tulumaksustamist</b>		<b>1 427 644</b>	<b>1 295 448</b>	<b>1 687 384</b>
Dividendide tulumaks		(370 897)	(373 377)	(373 377)
<b>Perioodi puhaskasum</b>	2.1 (b)	<b>1 056 747</b>	<b>922 071</b>	<b>1 314 007</b>
Perioodi puhaskasumi jaotus:				
Emaettevõtja osalus kasumis	2.1 (b)	1 051 954	920 005	1 309 443
Vähemusosa osalus kasumis	2.1 (b)	4 793	2 066	4 564
		<b>1 056 747</b>	<b>922 071</b>	<b>1 314 007</b>
<b>Aksia puhaskasum, arvestatud emaettevõtja osalusest aruandeperioodi kasumis</b>				
(kroonides)	7 (e)			
Tava puhaskasum aktsia kohta		7,63	6,67	9,49
Lahustatud puhaskasum aktsia kohta		7,63	6,67	9,49
<b>Äri kasum enne kulumit</b>	2.1 (b)	<b>1 759 876</b>	<b>1 688 538</b>	<b>2 194 709</b>
Kulum ja väärtuse langus	2.1 (b)	(364 128)	(424 776)	(548 336)

## AS EESTI TELEKOM GRUPI 2007. A. III KVARTALI JA 9 KUU VAHEARUANNE

## KONSOLIDEERITUD BILANSS

Tuhandetes kroonides (EEK)

	Lisad	30. sept. 2007	31. dets. 2006	30. sept. 2006
<b>AKTIVA</b>				
<b>Põhivara</b>				
Materiaalne põhivara	3	2 210 598	2 044 595	1 966 909
Immateriaalne põhivara	3	193 783	214 046	198 094
Investeeringud sidusettevõtjatesse	2.2, 5	14 820	17 247	17 300
Mitmesugused pikaajalised nõuded		116 978	119 139	55 526
<b>Põhivara kokku</b>	<b>2.2</b>	<b>2 536 179</b>	<b>2 395 027</b>	<b>2 237 829</b>
<b>Käbevara</b>				
Varud	6	175 458	142 692	122 232
Nõuded ostjate vastu ja muud lühiajalised nõuded		1 014 983	884 212	898 036
Lühiajalised finantsinvesteeringud		413 411	1 064 859	806 802
Raha ja raha ekvivalendid		366 747	324 405	235 664
<b>Kokku</b>		<b>1 970 599</b>	<b>2 416 168</b>	<b>2 062 734</b>
Müügiototel põhivara		1 531	771	13 443
<b>Käibevara kokku</b>	<b>2.2</b>	<b>1 972 130</b>	<b>2 416 939</b>	<b>2 076 177</b>
<b>AKTIVA KOKKU</b>	<b>2.2</b>	<b>4 508 309</b>	<b>4 811 966</b>	<b>4 314 006</b>
<b>OMAKAPITAL JA KOHUSTUSED</b>				
<b>Emaettevõtja osalus omakapitalis</b>				
Aktiivkapital	7	1 379 545	1 379 545	1 379 545
Reservid		356 018	356 018	356 018
Realiseerimata kursivahed		137 955	137 955	137 955
Eelmiste perioodide jaotamata kasum		924 263	925 388	925 388
Perioodi puhaskasum		1 051 954	1 309 443	920 005
<b>Emaettevõtja osalus omakapitalis kokku</b>	<b>2.2</b>	<b>3 849 735</b>	<b>4 108 349</b>	<b>3 718 911</b>
Vähemusosa	2.2	9 823	5 030	2 532
<b>Omakapital kokku</b>		<b>3 859 558</b>	<b>4 113 379</b>	<b>3 721 443</b>
<b>Pikaajalised kohustused</b>				
Intressikandvad laenud ja võlakohustused	8	1 656	3 124	3 812
Pensionikohustused	9	3 510	7 912	6 367
Eraldised	10	20 502	22 124	-
Intressi mittekanndvad võlakohustused		2	5 152	5 157
<b>Pikaajalised kohustused kokku</b>	<b>2.2</b>	<b>25 670</b>	<b>38 312</b>	<b>15 336</b>
<b>Lühiajalised kohustused</b>				
Võlad tarnijatele ja muud lühiajalised kohustused		613 913	651 365	569 435
Intressikandvad laenud ja võlakohustused	8	2 286	2 742	2 815
Pensionikohustused	9	4 731	865	865
Eraldised	10	2 151	5 303	4 112
<b>Lühiajalised kohustused kokku</b>	<b>2.2</b>	<b>623 081</b>	<b>660 275</b>	<b>577 227</b>
<b>Kohustused kokku</b>		<b>648 751</b>	<b>698 587</b>	<b>592 563</b>
<b>OMAKAPITAL JA KOHUSTUSED KOKKU</b>	<b>2.2</b>	<b>4 508 309</b>	<b>4 811 966</b>	<b>4 314 006</b>

## AS EESTI TELEKOM GRUPI 2007. A. III KVARTALI JA 9 KUU VAHEARUANNE

## KONSOLIDEERITUD RAHAVOOGUDE ARUANNE

Tuhandetes kroonides (EEK)

	Lisad	9 kuud 2007	9 kuud 2006
<b>Rahavoog äritegevusest</b>			
Aruandeperioodi puhaskasum		1 056 747	922 071
Korrigeerimised:			
Põhivara kulum ja väärtuse langus	3	364 128	424 776
(Kasum) / kahjum põhivara müügist		(15 081)	(44 472)
Neto (tulud) / kulud sidusettevõtjatelt		2 427	(1 617)
Eraldised		(5 132)	(3 709)
(Finantstulud) / kulud		9 152	15 452
Dividendide tulumaks		-	4
Muud mitterahalised korrigeerimised		9 096	124
<b>Rahavoog äritegevusest enne käibekapitali muutusi</b>		<b>1 421 337</b>	<b>1 312 629</b>
Äritegevusega seotud nõuete ja ettemaksete muutus		(110 989)	(13 118)
Varude muutus		(32 806)	(35 322)
Äritegevusega seotud kohustuste ja ettemaksete muutus		(45 129)	(26 947)
<b>Käibekapitali muutus</b>		<b>(188 924)</b>	<b>(75 387)</b>
<b>Rahavoog äritegevusest kokku</b>	2.2	<b>1 232 413</b>	<b>1 237 242</b>
<b>Rahavood investeerimistegevusest</b>			
Materiaalse ning immateriaalse põhivara soetamine	3	(511 379)	(550 755)
Materiaalse ja immateriaalse põhivara müük		6 245	48 930
Aktsiate, osakute soetamine		-	(91 699)
Lühiajaliste finantsinvesteeringute muutus, neto		680 220	469 474
Muude pikaajaliste nõuete muutus, neto		(23 382)	(56 098)
<b>Rahavoog investeerimistegevusest kokku</b>	2.2	<b>151 704</b>	<b>(180 148)</b>
<b>Rahavood enne finantseerimistegevust</b>		<b>1 384 117</b>	<b>1 057 094</b>
<b>Rahavood finantseerimistegevusest</b>			
Saadud mittekonverteeritavad võlakohustused	8	191	100
Kapitalirendi põhiosa tagasimaksed	8	(1 353)	(1 552)
Makstud dividendid	7 (d)	(1 310 568)	(1 241 591)
<b>Rahavood finantseerimistegevusest kokku</b>	2.2	<b>(1 311 730)</b>	<b>(1 243 043)</b>
<b>Raha ja raha ekvivalentide muutus</b>	2.2	<b>72 387</b>	<b>(185 949)</b>
<b>Raha ja raha ekvivalendid aasta alguses</b>			
Raha ja rahaekvivalentide muutus	2.2	72 387	(185 949)
Valuutakursi muutuste mõju	2.2	(200)	(592)
<b>Raha ja raha ekvivalendid perioodi lõpus</b>	2.2	<b>396 592</b>	<b>243 852</b>

**AS EESTI TELEKOM GRUPI 2007. A. III KVARTALI JA 9 KUU VAHEARUANNE**
**KONSOLIDEERITUD OMAKAPITALI MUUTUSTE ARUANNE**

Tuhandetes kroonides (EEK)

	Emaettevõtja osalus omakapitalis					Kokku	Vähemus- osa	Omakapital kokku
	Aksiakapital	Ülekurss	Kohustuslik reserv	Eelmiste perioodide	Perioodi puhaskasum			
<b>31. detsember 2005</b>	<b>1 379 545</b>	<b>356 018</b>	<b>137 955</b>	<b>1 078 403</b>	<b>1 087 416</b>	<b>4 039 337</b>	<b>1 160</b>	<b>4 040 497</b>
2005. aasta puhaskasumi suunamine eelmistele perioodidele kasumisse	-	-	-	1 087 416	(1 087 416)	-	-	-
Vähemuse muudatused seoses tütarettevõtte omandamisega	-	-	-	1 160	-	1 160	(694)	466
Makstud dividendid (lisa 7 d)	-	-	-	(1 241 591)	-	(1 241 591)	-	(1 241 591)
Perioodi puhaskasum	-	-	-	-	920 005	920 005	2 066	922 071
<b>30. september 2006</b>	<b>1 379 545</b>	<b>356 018</b>	<b>137 955</b>	<b>925 388</b>	<b>920 005</b>	<b>3 718 911</b>	<b>2 532</b>	<b>3 721 443</b>
<b>31. detsember 2006</b>	<b>1 379 545</b>	<b>356 018</b>	<b>137 955</b>	<b>925 388</b>	<b>1 309 443</b>	<b>4 108 349</b>	<b>5 030</b>	<b>4 113 379</b>
2006. aasta puhaskasumi suunamine eelmistele perioodidele kasumisse	-	-	-	1 309 443	(1 309 443)	-	-	-
Makstud dividendid (lisa 7 d)	-	-	-	(1 310 568)	-	(1 310 568)	-	(1 310 568)
Perioodi puhaskasum	-	-	-	-	1 051 954	1 051 954	4 793	1 056 747
<b>30. september 2007</b>	<b>1 379 545</b>	<b>356 018</b>	<b>137 955</b>	<b>924 263</b>	<b>1 051 954</b>	<b>3 849 735</b>	<b>9 823</b>	<b>3 859 558</b>

## AS EESTI TELEKOM GRUPI 2007. A. III KVARTALI JA 9 KUU VAHEARUANNE KONSOLIDEERIUD FINANTSARUANNETE LISAD

---

### 1. Vahearuannde koostamisel kasutatud arvestusmeetodid ja hindamisalused

2007. a. kolmanda kvartali ja 9 kuu konsolideeritud vahearuanDED on koostatud vastavuses Rahvusvahelistele Finantsaruandluse Standarditele (IFRS), nagu need on vastu v6etud Euroopa Liidu poolt, seal hulgas IAS 34, ning suures osas samu raamatupidamisp6him6tteid j6rgides nagu 2006. aasta finantsaruannete puhul.

Eesti Telekom Grupi ettev6tete arvestusvaluutaks on Eesti kroon. Finantsaruanded on koostatud tuhandetes kroonides, kui ei ole 6eldud teisiti.

Finantsaruannete koostamisel on l6htunud soetusmaksumuse printsiibist, v6lja arvatud teatud finantsinstrumendid, mis on kajastatud turuv66rtuses.

Juhatuse arvates kajastab AS Eesti Telekom 2007. a. III kvartali ja 9 kuu vahearuanne 6igesti ja 6iglaselt grupi majandustulemust vastavalt j6tkuvuse printsiibile.

K6esolev vahearuanne ei ole auditeeritud ega muul moel kontrollitud audiitorite poolt.

K6esolev konsolideeritud aruanne on juhatuse poolt allkirjastatud avalikustamiseks 18. oktoobril 2007.

### 2. Informatsioon tegevusharude kohta

Konsolideeritud finantsaruannetes eristatakse nelja peamist segmenti – mobiilside, lairiba, IT teenused ning muud tegevused.

**Mobiilside:** haru tegevusvaldkonnaks on mobiilsidev6rkude ja -s6steemide opereerimine, mobiilsidega seotud teenuste tootmine ning teenuste ja kaupade turustamine ja m66ik. Mobiilside harusse kuuluvad grupi ettev6tjatest AS EMT, EMT Esindused AS, AS Mobile Wholesale ja Serenda Invest O6.

**Lairiba teenused:** haru tegevusvaldkonnaks on riigisisese telekommunikatsiooniv6rgu opereerimine, fikseeritud telekommunikatsiooni- ja andmeside teenuste ning nendega seotud lisandv66rtusteenuste pakkumine, samuti sellega seotud muude teenuste tootmine ning teenuste ja kaupade turustamine ja m66ik. Lairiba teenuste harusse kuuluvad grupi ettev6tjatest Elion Ettev6tted AS, AS Elion Esindus, AS Esdata ja Viru Net O6.

**IT teenused:** haru tegevusvaldkonnaks on IT infrastruktuuri toodete m66ik, tarkvaraarendus, 6irakendused, IT koolitus, andmeside ja v6rguteenused, serverikeskused, s6steemihaldus, l6ppkasutaja tugi ja kontorisese arvutipargi hooldus ning nendega seotud lisandv66rtusteenuste pakkumine, samuti sellega seotud muude teenuste tootmine ning teenuste ja kaupade turustamine ja m66ik. IT teenuste harusse kuuluvad grupi ettev6tjatest AS MicroLink Eesti ja kuni 30. juuni 2007 AS MicroLink. Alates 1. juulist 2007 AS MicroLink 6hendatud Elion Ettev6tted AS-ga.

**Muud tegevused:** h6lmab grupi emaettev6tja AS Eesti Telekom tegevust.

Aruandes n6idatud tegevusharudevahelised k6ibed kajastavad loetletud nelja tegevusharu omavahelisi tulusid ja kulusid. Samasse tegevusharusse kuuluvate ettev6tjate omavahelised k6ibed on aruande koostamisel elimineeritud.

AS-i Eesti Telekom Grupi k6ik varad paiknevad Eestis.



**AS EESTI TELEKOM GRUPI 2007. A. III KVARTALI JA 9 KUU VAHEARUANNE**  
**KONSOLIDEERITUD FINANTSARUANNETE LISAD**

**2.1 Muu informatsioon tegevusharude kaupa**

*a) III kvartali kasumiaruanne*

Tuhandetes kroonides (EEK)

	Mobiilside		Lairiba teenused		IT teenused		Muud tegevused		Elimineerimised		Konsolideeritud	
	III kvartal 2007	III kvartal 2006	III kvartal 2007	III kvartal 2006	III kvartal 2007	III kvartal 2006	III kvartal 2007	III kvartal 2006	III kvartal 2007	III kvartal 2006	III kvartal 2007	III kvartal 2006
Müügitulu	872 636	794 813	689 730	605 819	50 084	60 079	-	-	-	-	1 612 450	1 460 711
Tegevusharude vaheline müügitulu	177 404	127 830	82 128	56 990	40 094	17 970	2 133	-	(301 759)	(202 790)	-	-
Müüdüd toodangu kulud	(561 944)	(499 382)	(285 622)	(255 426)	(47 674)	(43 241)	-	-	-	-	(895 240)	(798 049)
Tegevusharude vahelised müüdüd toodangu kulud	(86 797)	(48 708)	(194 284)	(141 217)	(3 887)	(2 680)	-	-	284 968	192 605	-	-
<b>Brutokasum</b>	<b>401 299</b>	<b>374 553</b>	<b>291 952</b>	<b>266 166</b>	<b>38 617</b>	<b>32 128</b>	<b>2 133</b>	<b>-</b>	<b>(16 791)</b>	<b>(10 185)</b>	<b>717 210</b>	<b>662 662</b>
Turustus-, üldhalduskulud ning uurimis- ja arendusväljaminekud	(63 556)	(57 044)	(116 518)	(109 969)	(32 820)	(27 905)	(6 493)	(4 564)	(1 309)	(1 309)	(220 696)	(200 791)
Tegevusharude vahelised turustus-, üldhalduskulud ning uurimis- ja arendusväljaminekud	(5 457)	(7 209)	(8 995)	(2 420)	(2 246)	(861)	(93)	(120)	16 791	10 610	-	-
Muud äritulud	3 014	3 671	5 227	(111)	323	(92)	4	-	-	-	8 568	3 468
Tegevusharude vahelised muud äritulud	-	425	-	-	-	-	-	-	-	(425)	-	-
Muud ärikulud	(1 200)	(1 778)	(112)	(21)	(16)	108	-	-	-	-	(1 328)	(1 691)
<b>Ärikasum / (-kahjum)</b>	<b>334 100</b>	<b>312 618</b>	<b>171 554</b>	<b>153 645</b>	<b>3 858</b>	<b>3 378</b>	<b>(4 449)</b>	<b>(4 684)</b>	<b>(1 309)</b>	<b>(1 309)</b>	<b>503 754</b>	<b>463 648</b>
Muud finantstulud / (-kulud), neto	153	1 853	63	(1 755)	(687)	2 753	5 986	5 266	-	-	5 515	8 117
Finantstulud / (-kulud) tütar- ja sidusettevõtjate aktsiatelt ja osadelt, neto	(323)	126	93 397	(48)	-	-	-	-	(93 692)	-	(618)	78
<b>Perioodi puhaskasum</b>	<b>333 930</b>	<b>314 597</b>	<b>265 014</b>	<b>151 842</b>	<b>3 171</b>	<b>6 131</b>	<b>1 537</b>	<b>582</b>	<b>(95 001)</b>	<b>(1 309)</b>	<b>508 651</b>	<b>471 843</b>
Perioodi puhaskasumi jaotus:												
Emaettevõtja osa kasumis	332 301	312 531	265 014	151 842	3 171	6 131	1 537	582	(95 001)	(1 309)	507 022	469 777
Vähemusosa	1 629	2 066	-	-	-	-	-	-	-	-	1 629	2 066
	<b>333 930</b>	<b>314 597</b>	<b>265 014</b>	<b>151 842</b>	<b>3 171</b>	<b>6 131</b>	<b>1 537</b>	<b>582</b>	<b>(95 001)</b>	<b>(1 309)</b>	<b>508 651</b>	<b>471 843</b>
<b>Ärikasum enne kulumit</b>	<b>388 819</b>	<b>364 674</b>	<b>233 842</b>	<b>217 950</b>	<b>9 129</b>	<b>7 582</b>	<b>(4 442)</b>	<b>(4 673)</b>	<b>-</b>	<b>-</b>	<b>627 348</b>	<b>585 533</b>
Kulum ja väärtuse langus	(54 719)	(52 056)	(62 288)	(64 305)	(5 271)	(4 204)	(7)	(11)	(1 309)	(1 309)	(123 594)	(121 885)

## AS EESTI TELEKOM GRUPI 2007. A. III KVARTALI JA 9 KUU VAHEARUANNE

## KONSOLIDEERITUD FINANTSARUANNETE LISAD

## b) 9 kuu kasumiaruanne

Tuhandetes kroonides (EEK)

	Mobiilside		Lairiba teenused		IT teenused		Muud tegevused		Elimineerimised		Konsolideeritud	
	9 kuud 2007	9 kuud 2006	9 kuud 2007	9 kuud 2006	9 kuud 2007	9 kuud 2006	9 kuud 2007	9 kuud 2006	9 kuud 2007	9 kuud 2006	9 kuud 2007	9 kuud 2006
Müügitulu	2 508 394	2 245 659	1 997 912	1 808 608	185 079	159 221	-	-	-	-	4 691 385	4 213 488
Tegevusharude vaheline müügitulu	405 609	314 733	205 332	160 895	88 250	48 149	2 428	-	(701 619)	(523 777)	-	-
Müüdid toodangu kulud	(1 582 398)	(1 428 416)	(881 575)	(801 422)	(152 529)	(103 812)	-	-	-	-	(2 616 502)	(2 333 650)
Tegevusharude vahelised müüdid toodangu kulud	(198 725)	(138 840)	(452 811)	(351 559)	(13 540)	(10 197)	-	-	665 076	500 596	-	-
<b>Brutokasum</b>	<b>1 132 880</b>	<b>993 136</b>	<b>868 858</b>	<b>816 522</b>	<b>107 260</b>	<b>93 361</b>	<b>2 428</b>	<b>-</b>	<b>(36 543)</b>	<b>(23 181)</b>	<b>2 074 883</b>	<b>1 879 838</b>
Turustus-, üldhalduskulud ning uurimis- ja arendusväljaminekud	(191 390)	(172 111)	(369 681)	(386 224)	(106 247)	(87 533)	(19 061)	(16 539)	(3 928)	(3 928)	(690 307)	(666 335)
Tegevusharude vahelised turustus-, üldhalduskulud ning uurimis- ja arendusväljaminekud	(12 100)	(15 892)	(20 167)	(6 505)	(3 981)	(1 762)	(296)	(340)	36 544	24 499	-	-
Muud äritulud	8 297	12 235	5 354	44 405	926	923	255	-	-	-	14 832	57 563
Tegevusharude vahelised muud äritulud	-	1 264	-	-	1	54	-	-	(1)	(1 318)	-	-
Muud ärikulud	(3 401)	(7 251)	(186)	(21)	(58)	(30)	(15)	(2)	-	-	(3 660)	(7 304)
<b>Ärikasum / (-kahjum)</b>	<b>934 286</b>	<b>811 381</b>	<b>484 178</b>	<b>468 177</b>	<b>(2 099)</b>	<b>5 013</b>	<b>(16 689)</b>	<b>(16 881)</b>	<b>(3 928)</b>	<b>(3 928)</b>	<b>1 395 748</b>	<b>1 263 762</b>
Muud finantstulud / (-kulud), neto	12 464	9 227	(1 991)	(237)	6 033	7 285	17 817	13 794	-	-	34 323	30 069
Finantstulud / (-kulud) tütar- ja sidusettevõtjate aktsiatelt ja osadelt, neto	(1 135)	283	92 400	(43)	-	1 377	1 315 000	1 250 000	(1 408 692)	(1 250 000)	(2 427)	1 617
<b>Kasum enne maksustamist</b>	<b>945 615</b>	<b>820 891</b>	<b>574 587</b>	<b>467 897</b>	<b>3 934</b>	<b>13 675</b>	<b>1 316 128</b>	<b>1 246 913</b>	<b>(1 412 620)</b>	<b>(1 253 928)</b>	<b>1 427 644</b>	<b>1 295 448</b>
Dividendide tulumaks	(249 615)	(253 896)	(121 282)	(119 481)	-	-	-	-	-	-	(370 897)	(373 377)
<b>Perioodi puhaskasum</b>	<b>696 000</b>	<b>566 995</b>	<b>453 305</b>	<b>348 416</b>	<b>3 934</b>	<b>13 675</b>	<b>1 316 128</b>	<b>1 246 913</b>	<b>(1 412 620)</b>	<b>(1 253 928)</b>	<b>1 056 747</b>	<b>922 071</b>
Perioodi puhaskasumi jaotus:												
Emaettevõtja osa kasumis	691 207	564 929	453 305	348 416	3 934	13 675	1 316 128	1 246 913	(1 412 620)	(1 253 928)	1 051 954	920 005
Vähemusosa	4 793	2 066	-	-	-	-	-	-	-	-	4 793	2 066
	<b>696 000</b>	<b>566 995</b>	<b>453 305</b>	<b>348 416</b>	<b>3 934</b>	<b>13 675</b>	<b>1 316 128</b>	<b>1 246 913</b>	<b>(1 412 620)</b>	<b>(1 253 928)</b>	<b>1 056 747</b>	<b>922 071</b>
<b>Ärikasum enne kulumit</b>	<b>1 094 688</b>	<b>1 005 260</b>	<b>668 241</b>	<b>685 533</b>	<b>13 608</b>	<b>14 590</b>	<b>(16 661)</b>	<b>(16 845)</b>	<b>-</b>	<b>-</b>	<b>1 759 876</b>	<b>1 688 538</b>
Kulum ja väärtuse langus	(160 402)	(193 879)	(184 063)	(217 356)	(15 707)	(9 577)	(28)	(36)	(3 928)	(3 928)	(364 128)	(424 776)

**AS EESTI TELEKOM GRUPI 2007. A. III KVARTALI JA 9 KUU VAHEARUANNE**  
**KONSOLIDEERITUD FINANTSARUANNETE LISAD**

**2.2 Muu informatsioon tegevusharude kaupa**

Tuhandetes kroonides (EEK)

	Mobiilside		Lairiba teenused		IT teenused		Muud tegevused		Elimineerimised		Konsolideeritud	
	30. sept., 9 kuud 2007	30. sept., 9 kuud 2006	30. sept., 9 kuud 2007	30. sept., 9 kuud 2006	30. sept., 9 kuud 2007	30. sept., 9 kuud 2006	30. sept., 9 kuud 2007	30. sept., 9 kuud 2006	30. sept., 9 kuud 2007	30. sept., 9 kuud 2006	30. sept., 9 kuud 2007	30. sept., 9 kuud 2006
	Põhivara (v. a. investeeringud tütar- ja sidusettevõtjatesse)	917 971	814 768	1 490 779	1 297 734	55 598	33 274	193	266	56 818	74 487	2 521 359
Investeeringud tütar- ja sidusettevõtjatesse	8 082	9 365	6 738	468 018	-	-	1 428 644	1 317 383	(1 428 644)	(1 777 466)	14 820	17 300
Käibevara	900 033	830 081	1 225 017	490 912	64 986	428 470	506 320	611 811	(724 226)	(285 097)	1 972 130	2 076 177
<b>Varad kokku</b>	<b>1 826 086</b>	<b>1 654 214</b>	<b>2 722 534</b>	<b>2 256 664</b>	<b>120 584</b>	<b>461 744</b>	<b>1 935 157</b>	<b>1 929 460</b>	<b>(2 096 052)</b>	<b>(1 988 076)</b>	<b>4 508 309</b>	<b>4 314 006</b>
Emettevõtja osalus omakapitalis	1 365 349	1 267 698	1 905 660	1 830 914	26 954	390 201	1 923 600	1 922 678	(1 371 828)	(1 692 580)	3 849 735	3 718 911
Vähemusosa	9 823	2 532	-	-	-	-	-	-	-	-	9 823	2 532
Pikaajalised kohustused	24 733	12 670	301	720	636	-	-	1 946	-	-	25 670	15 336
Lühiajalised kohustused	426 181	371 314	816 573	425 030	92 994	71 543	11 557	4 836	(724 224)	(295 496)	623 081	577 227
<b>Omakapital ja kohustused kokku</b>	<b>1 826 086</b>	<b>1 654 214</b>	<b>2 722 534</b>	<b>2 256 664</b>	<b>120 584</b>	<b>461 744</b>	<b>1 935 157</b>	<b>1 929 460</b>	<b>(2 096 052)</b>	<b>(1 988 076)</b>	<b>4 508 309</b>	<b>4 314 006</b>
Äritegevuse rahavood	769 104	736 963	471 100	484 644	(2 737)	13 606	1 322 776	1 252 029	(1 327 830)	(1 250 000)	1 232 413	1 237 242
Investeeringustegevuse rahavood	(196 645)	(193 464)	(203 734)	(399 722)	(30 240)	(30 233)	282 422	264 255	299 901	179 016	151 704	(180 148)
Finantseerimistegevuse rahavood	(883 879)	(850 739)	(174 402)	(238 099)	29 190	16 402	(1 310 568)	(1 241 591)	1 027 929	1 070 984	(1 311 730)	(1 243 043)
Valuutakursi muutuste mõju	-	-	(249)	(640)	-	-	49	48	-	-	(200)	(592)
<b>Raha ja raha ekvivalentide muutus kokku</b>	<b>(311 420)</b>	<b>(307 240)</b>	<b>92 715</b>	<b>(153 817)</b>	<b>(3 787)</b>	<b>(225)</b>	<b>294 679</b>	<b>274 741</b>	<b>-</b>	<b>-</b>	<b>72 187</b>	<b>(186 541)</b>
Materiaalse ja immateriaalse põhivara soetus	196 796	159 008	297 641	376 443	29 772	16 208	-	6	(12 830)	-	511 379	551 665

**AS EESTI TELEKOM GRUPI 2007. A. III KVARTALI JA 9 KUU VAHEARUANNE**  
**KONSOLIDEERITUD FINANTSARUANNETE LISAD**

**2.3 Segmendiaruandluse lisaformaad - müügitulu turgude lõikes**

Tuhandetes kroonides (EEK)

Müügitulu geograafilises lõikes koosneb järgmistest komponentidest:

	Mobiilside		Lairiba teenused		IT teenused		Konsolideeritud	
	9 kuud 2007	9 kuud 2006	9 kuud 2007	9 kuud 2006	9 kuud 2007	9 kuud 2006	9 kuud 2007	9 kuud 2006
Eesti siseturg	2 404 548	2 125 066	1 808 416	1 602 042	179 539	153 912	4 392 503	3 881 020
Eesti välisturg	103 846	120 593	189 496	206 566	5 540	5 309	298 882	332 468
	<b>2 508 394</b>	<b>2 245 659</b>	<b>1 997 912</b>	<b>1 808 608</b>	<b>185 079</b>	<b>159 221</b>	<b>4 691 385</b>	<b>4 213 488</b>

**AS EESTI TELEKOM GRUPI 2007. A. III KVARTALI JA 9 KUU VAHEARUANNE  
KONSOLIDEERITUD FINANTSARUANNETE LISAD**
**3. Materiaalne ja immateriaalne põhivara**

Tuhandetes kroonides (EEK)

	Materiaalne põhivara	Immateriaalne põhivara
<i>Saldo seisuga 31. detsember 2005</i>		
Soetusmaksumus	8 561 655	333 230
Akumuleeritud kulum	(6 727 739)	(166 542)
<b>Jääkmaksumus</b>	<b>1 833 916</b>	<b>166 688</b>
<b>2006. aasta 9 kuu jooksul toimunud muudatused</b>		
Jääkmaksumus aasta alguseks	1 833 916	166 688
Soetamine	544 839	47 018
Lisandunud seoses tütarettevõtja soetamisega	910	-
Ümberklassifitseerimine	(9 263)	9 263
Ümberklassifitseerimine müügiootel põhivaraks	(2 729)	-
Müük ja mahakandmine	(863)	-
Amortisatsioonikulu	(399 901)	(24 875)
<b>30. september 2006</b>	<b>1 966 909</b>	<b>198 094</b>
<i>Saldo seisuga 30. september 2006</i>		
Soetusmaksumus	8 951 749	389 052
Akumuleeritud kulum	(6 984 840)	(190 958)
<b>Jääkmaksumus</b>	<b>1 966 909</b>	<b>198 094</b>
<i>Saldo seisuga 31. detsember 2006</i>		
Soetusmaksumus	8 859 076	403 974
Akumuleeritud kulum	(6 814 481)	(189 928)
<b>Jääkmaksumus</b>	<b>2 044 595</b>	<b>214 046</b>
<b>2007. aasta 9 kuu jooksul toimunud muudatused</b>		
Jääkmaksumus aasta alguseks	2 044 595	214 046
Soetamine	506 460	4 919
Ümberklassifitseerimine	(1 590)	1 590
Ümberklassifitseerimine müügiootel põhivaraks	(760)	-
Müük ja mahakandmine	(751)	-
Amortisatsioonikulu	(337 356)	(26 772)
<b>30. september 2007</b>	<b>2 210 598</b>	<b>193 783</b>
<i>Saldo seisuga 30. september 2007</i>		
Soetusmaksumus	9 282 298	410 683
Akumuleeritud kulum	(7 071 700)	(216 900)
<b>Jääkmaksumus</b>	<b>2 210 598</b>	<b>193 783</b>

## AS EESTI TELEKOM GRUPI 2007. A. III KVARTALI JA 9 KUU VAHEARUANNE KONSOLIDEERITUD FINANTSARUANNETE LISAD

### 4. Tütarettevõtjad

	Asukoha-riik	Osalus		Põhitegevus	Omanik
		30. sept. 2007	31. det. 2006		
Elion Ettevõtted AS	Eesti	100%	100%	Pakub operaatoritele võrguteenuseid ning ettevõtjatele ja kodukasutajatele andmeside- ja internetitoteid, kõnesidelahendusi ja interneti sisuteenuseid	AS Eesti Telekom
AS Elion Esindus	Eesti	100%	100%	Telekommunikatsioonialaste teenuste ja toodete jaemüük ja vahendus	Elion Ettevõtted AS
AS EsData	Eesti	100%	100%	Andmeside-, Interneti- ja kaabelvõrkude opereerimine ja arendamine, ning nendega seotud teenuste osutamine; tegevusalaga seonduvate seadmete müük, paigaldus ja hooldus	Elion Ettevõtted AS
Viru Net OÜ	Eesti	100%	100%	Internetiteenused	Elion Ettevõtted AS
AS MicroLink <sup>1)</sup>	Eesti	-	100%	Haldusfirma	Elion Ettevõtted AS
AS MicroLink Eesti <sup>1)</sup>	Eesti	100%	100%	IT infrastruktuuri toodete müük, tarkvaraarendus, ärirakendused, IT koolitus, andmeside ja võrguteenused, serverikeskused, süsteemihaldus, lõppkasutaja tugi ja kontorisisesse arvutipargi hooldus	AS Eesti Telekom
AS EMT	Eesti	100%	100%	Mobiilvõrkude rajamine, ekspluateerimine ja mobiilsideteenuste osutamine	AS Eesti Telekom
EMT Esindused AS	Eesti	100%	100%	Telekommunikatsioonialaste teenuste ja toodete jaemüük ja vahendus	AS EMT
AS Mobile Wholesale	Eesti	100%	100%	Mobiiltelefonide hulgemüük	AS EMT
Serenda Invest OÜ	Eesti	51%	51%	Eesti internetisuhtlusportaali haldamine	AS EMT

1) 1. juulist 2007. aastal jõustusid 18. aprillil 2007. aastal AS-i Eesti Telekom nõukogu poolt heakskiidetud muudatused Eesti Telekom grupi struktuuris.

1. juulist 2007. aastal on AS MicroLink Eesti AS-i Eesti Telekom otsene 100%-line tütar-ettevõtja. AS Eesti Telekom ostis AS-i MicroLink Eesti Elion Ettevõtted AS-i 100%-liselt tütar-ettevõtjalt AS-ilt MicroLink. Omandatud ettevõtte müügihind oli 111,0 miljonit krooni. Tehing ei avaldanud mõju ETL Grupi finantsolukorrale.

Holding-ettevõtte AS MicroLink alates 1. juulist 2007 on ühendatud Elion Ettevõtted AS-iga.

## AS EESTI TELEKOM GRUPI 2007. A. III KVARTALI JA 9 KUU VAHEARUANNE KONSOLIDEERITUD FINANTSARUANNETE LISAD

### 5. Sidusettevõtjad

	Asukoha-riik	Osalus		Põhitegevus	Omanik
		30. sept. 2007	31. dets. 2006		
AS Sertifitseerimiskeskus	Eesti	50%	50%	Sertifitseerimis- ja ajatempliteenuste ning nendega seotud teenuste osutamine	Elion Ettevõtted AS – 25% AS EMT – 25%
OÜ Voicecom	Eesti	26%	26%	Mobiilsidega seotud teenuste pakkumiseks vajaliku arvuti-tarkvara projekteerimine ja valmistamine	AS EMT

### 6. Varud

Varusid ei ole 2007. aasta 9 kuu jooksul alla hinnatud (2006. aasta 9 kuud: 626 tuhat krooni).

### 7. Omakapital

#### a) Aktsiad

	30. september 2007	31. detsember 2006
<b>Emiteeritud lihtaktsiad</b> nimiväärtusega 10 krooni aktsia kohta, täielikult makstud	137 954 528	137 954 528

AS-i Eesti Telekom lihtaktsiate omanikel on õigus saada dividende vastavalt üldkoosoleku otsustele ja üks aktsia annab neile ühe hääle emaettevõtte aktsionäride üldkoosolekul.

Mitterahalise sissemakse teel on tasutud 63 883 178 aktsia eest koguväärtuses 944 271 tuhat krooni. Mitterahaline sissemakse oli teostatud I kvartalis 1999 seoses AS-i Eesti Telekom grupi restruktureerimisega. Restruktureerimise käigus ettevõtte strateegilised investorid, Telia Sonera AB ja Sonera OY (praegune TeliaSonera AB), vahetasid AS-i Eesti Telekom aktsiad nende omandis olevate AS-i Eesti Telefon (praegune Elion Ettevõtted AS) ja AS-i EMT aktsiate vastu. Peale grupi restruktureerimist kuuluvad kõik Elion Ettevõtted AS-i ja AS-i EMT aktsiad AS-ile Eesti Telekom.

#### b) Õigus aktsiate tagasiostmiseks

22. mail 2007 toimunud aktsionäride korraline üldkoosolek andis AS-ile Eesti Telekom õiguse ühe aasta jooksul (s.o. kuni 22. maini 2008; eelmine aktsionäride korraline üldkoosoleku otsus sama õiguse osas kehtis kuni 18. maini 2007) omandada AS Eesti Telekom lihtaktsiaid selliselt, et AS-ile Eesti Telekom kuuluvate omaaktsiate nimiväärtuste summa ei ületa seadusega lubatud piiri ning aktsia eest tasutav summa ei ole suurem kui A-aktsia omandamise päeval Tallinna Börsil AS-i Eesti Telekom A-aktsia eest tasutud kõrgeim hind. AS-il Eesti Telekom tuleb tasuda nimetatud aktsiate eest grupi netovarast, mis ületab aktsiakapitali, reservkapitali ja ülekursi kogusummat. Käesoleva otsuse täitmiseks omandatavate aktsiate arv määratakse enne igakordset ostutehingut AS-i Eesti Telekom nõukogu otsusega. Seisuga 30. september 2007 ei ole AS Eesti Telekom õigust aktsiate tagasiostuks kasutanud.

#### c) Reservid

Reservidena on kajastatud:

- Äriseadustikuga ette nähtud kohustuslik reservkapital, mida võib aktsionäride üldkoosoleku otsusel kasutada kahjumi katmiseks, kui seda ei ole võimalik katta aktsiaseltsi vabast omakapitalist, samuti aktsiakapitali suurendamiseks.
- Ülekurs – väljalastud aktsiate väljalaskesumma ning nimiväärtuse vahe.

## AS EESTI TELEKOM GRUPI 2007. A. III KVARTALI JA 9 KUU VAHEARUANNE KONSOLIDEERITUD FINANTSARUANNETE LISAD

### d) Dividendid

Aruandeperioodil maksti välja dividende kogusummas 1 310 568 tuhat krooni (2006: 1 241 591 tuhat krooni) ehk 9,50 krooni lihtaktsia kohta (2006: 9,00 krooni lihtaktsia kohta).

### e) Puhaskasum aktsia kohta

Tava puhaskasum aktsia kohta leitakse jagades emaettevõtja perioodi puhaskasumi osa sama perioodi kaalutud keskmise emiteeritud lihtaktsiate arvuga.

Lahustatud puhaskasum aktsia kohta arvutamiseks korrigeeritakse lihtaktsionäridele omistatavat puhaskasumit ja kaalutud keskmist olemasolevate aktsiate arvu kõikide lahustatud potentsiaalsete lihtaktsiatega, millel on lahustav mõju puhaskasumile aktsia kohta. Kuna AS-i Eesti Telekom puuduvad finantsinstrumendid, mis võivad tulevikus lahustada puhaskasumit aktsia kohta, on tava puhaskasum ja lahustunud puhaskasum aktsia kohta võrdsed.

Tava ja lahustatud tulu aktsia kohta näitajate arvutamisel on kasutatud järgmised andmed:

	2007	2006
<b><u>III kvartal</u></b>		
Emaettevõtja osalus konsolideeritud puhaskasumis (kroonides)	507 022 000	469 777 000
Lihtaktsiate kaalutud keskmine arv (tk.)	137 954 528	137 954 528
<b>Tava puhaskasum aktsia kohta (kroonides)</b>	<b>3,68</b>	<b>3,41</b>
<b><u>9 kuud</u></b>		
Emaettevõtja osalus konsolideeritud puhaskasumis (kroonides)	1 051 954 000	920 005 000
Lihtaktsiate kaalutud keskmine arv (tk.)	137 954 528	137 954 528
<b>Tava puhaskasum aktsia kohta (kroonides)</b>	<b>7,63</b>	<b>6,67</b>

### f) Aktsiainfo

Eesti Telekom aktsia on noteeritud OMX Tallina Börsi põhinimekirjas ja Londoni Väärtpaberibörsi GDR-ide põhinimekirjas. GDR (*Global Depositary Receipts*) on hoiutäht, mis on võrdne kolme lihtaktsiaga.

Informatsioon AS-i Eesti Telekom lihtaktsia hinnast (kroonides):

	9 kuud 2007	2006	9 kuud 2006
Lihtaktsia kõrgeim turuhind	168,51	131,43	131,43
Lihtaktsia madalaim turuhind	102,80	108,74	108,74
Lihtaktsia kaalutud keskmine turuhind	129,09	120,38	120,08



**AS EESTI TELEKOM GRUPI 2007. A. III KVARTALI JA 9 KUU VAHEARUANNE  
KONSOLIDEERITUD FINANTSARUANNETE LISAD**
**8. Intressikandvad võlakohustused**

Tuhandetes kroonides (EEK)

	<b>30. september 2007</b>	<b>31. detsember 2006</b>
Pikaajalised võlakohustused	1 656	3 124
Lühiajalised võlakohustused	2 286	2 742
	<b>3 942</b>	<b>5 866</b>

Muutused intressikandvates võlakohustustes olid järgmised:

<b>Algsaldo 31. detsember 2006</b>	<b>5 866</b>
Võlakohustuste võtmine	191
Võlakohustuste tasumine	(1 353)
Muud muutused	(762)
<b>Lõppsald 30. september 2007</b>	<b>3 942</b>

**9. Pensionikohustus**

Tuhandetes kroonides (EEK)

<b>Algsaldo 31. detsember 2006</b>	<b>8 777</b>
Makstud aruandeperioodi jooksul	(662)
Diskonto amortisatsioon	126
<b>Lõppsald 30. september 2007</b>	<b>8 241</b>
Pensionikohustuse lühiajaline osa (-)	(4 731)
Pensionikohustuse pikaajaline osa	3 510

**10. Eraldised**

Tuhandetes kroonides (EEK)

	Rekonst- ruerimis- eraldis	Lahkumis- hüvitise eraldis	Vaidlus- tatud viiviste eraldis	Tehno- rajatiste tulumise hüvitiste eraldis	Garantii- kohustuse eraldis	<b>Eraldised kokku</b>
<b>Algsaldo 31. detsember 2006</b>	<b>19 183</b>	<b>3 171</b>	<b>2 132</b>	<b>1 980</b>	<b>961</b>	<b>27 427</b>
Suurendatud aruandeperioodi jooksul	683	-	-	-	331	<b>1 014</b>
Kasutatud aruandeperioodi jooksul	-	(3 171)	(503)	-	(325)	<b>(3 999)</b>
Vähendatud aruandeperioodi jooksul	-	-	(1 629)	-	(160)	<b>(1 789)</b>
<b>Lõppsald 30. september 2007</b>	<b>19 866</b>	<b>-</b>	<b>-</b>	<b>1 980</b>	<b>807</b>	<b>22 653</b>
Eraldiste lühiajaline osa (-)	-	-	-	(1 980)	(171)	<b>(2 151)</b>
Eraldiste pikaajaline osa	19 866	-	-	-	636	<b>20 502</b>

**AS EESTI TELEKOM GRUPI 2007. A. III KVARTALI JA 9 KUU VAHEARUANNE  
KONSOLIDEERITUD FINANTSARUANNETE LISAD**

**11. Seotud osapooled**

Tehinguteks seotud osapooltega loetakse tehinguid grupi kõrgema tasandi emaettevõtjaga, sidusettevõtjatega, aktsionäridega, tegev- ja kõrgema juhtkonnaga, nende lähisugulastega ja firmadega, milles nad omavad olulist osalust.

**a) Seotud osapoolte nimekiri**

Nimi	Seos AS-i Eesti Telekom grupiga
Tegev- ja kõrgema juhtkonna liikmed ja nende perekonnaliikmed	
Sidusettevõtjate nimekiri on toodud lisas 5	
TeliaSonera AB grupi ettevõtjad	Emaettevõtja, aktsionär
Vabariigi Valitsus	Aktsionär

**b) AS Eesti Telekom grupi nõukogu ja juhatuse liikmete hüvitised**

Tegev- ja kõrgema juhtkonnale 2007. ja 2006. aasta 9 kuu jooksul makstud hüvitised on kajastatud järgnevalt (tuhandetes kroonides (EEK)):

	<b>9 kuud 2007</b>	<b>9 kuud 2006</b>
Tasud	40 599	41 897
Lahkumishüvitised	942	234
Muud	358	473
	<b>41 899</b>	<b>42 604</b>

**AS EESTI TELEKOM GRUPI 2007. A. III KVARTALI JA 9 KUU VAHEARUANNE**  
**KONSOLIDEERITUD FINANTSARUANNETE LISAD**
**c) Tehingud seotud osapooltega**

Seotud osapoolte vastu olevate nõuete osas ei ole 9 kuu 2007 nii nagu ka 9 kuu 2006 jooksul tehtud allahindlusi.

Seotud osapooltega 2007. ja 2006. aasta 9 kuu jooksul toimunud tehingud on kajastatud järgnevalt (tuhandetes kroonides (EEK)):

	<b>9 kuud 2007</b>	<b>9 kuud 2006</b>
<b><i>Osutatud telekommunikatsiooniteenused</i></b>		
Sidusettevõtjad	1 589	1 299
Aksionärid	126 794	160 660
Äriühingud, milles nõukogu liikmed omavad olulist mõjuvõimu	388	130
	<b>128 771</b>	<b>162 089</b>
<b><i>Muud äritulud</i></b>		
Sidusettevõtjad	4 460	3
Aksionärid	5 812	1 456
Äriühingud, milles nõukogu liikmed omavad olulist mõjuvõimu	39	5
	<b>10 311</b>	<b>1 464</b>
<b><i>Ostetud telekommunikatsiooniteenused</i></b>		
Sidusettevõtjad	246	333
Aksionärid	133 695	132 988
	<b>133 941</b>	<b>133 321</b>
<b><i>Ostetud muud teenused</i></b>		
Sidusettevõtjad	215	411
Aksionärid	9 441	3 818
Äriühingud, milles nõukogu liikmed omavad olulist mõjuvõimu	661	54
	<b>10 317</b>	<b>4 283</b>
<b><i>Finantstulud</i></b>		
Sidusettevõtjad	-	199
Aksionärid	15	-
	<b>15</b>	<b>199</b>
<b><i>Nõuded seotud osapooltele kokku</i></b>		
Sidusettevõtjad	252	4 257
Aksionärid	24 295	39 957
Äriühingud, milles nõukogu liikmed omavad olulist mõjuvõimu	53	3
	<b>24 600</b>	<b>44 217</b>
<b><i>Võlad seotud osapooltele kokku</i></b>		
Sidusettevõtjad	35	7 060
Aksionärid	21 906	31 378
Tegev- ja kõrgem juhtkond	13 112	5 471
	<b>35 053</b>	<b>43 909</b>

## AS EESTI TELEKOM GRUPI 2007. A. III KVARTALI JA 9 KUU VAHEARUANNE KONSOLIDEERITUD FINANTSARUANNETE LISAD

### 12. Tingimuslikud kohustused

Tuhandetes kroonides (EEK)

	30. september 2007	31. detsember 2006
Tegev- ja kõrgema juhtkonna lahkumishüvitised	17 840	17 736

#### *Kohtuvaidlused*

- „Kodulahenduse” ja „Kõneaja boonuse” tasumäärade vaidlus  
8. aprillil 2005 tegi Sideamet Elion Ettevõtte AS-ile ettekirjutuse, mille kohaselt ei ole olulise turujõuga ettevõtte õigust allahindlust lülitada teenuse tasu koosseisu. Ühtlasi alustati täitevmenetlust Elion Ettevõtte AS-i suhtes sunniraha sissenõudmiseks.  
22. augustil 2005 esitas Elion Ettevõtte AS Tallinna Halduskohtule kaebuse Sideameti täitevkorralduse tühistamiseks ja sunnivahendi õigusvastasuse kindlakstegemiseks. 12. detsembri 2005 otsusega jättis Tallinna Halduskohus Elion Ettevõtte AS-i kaebuse rahuldamata. Elion Ettevõtte AS esitas apellatsioonikaebuse Tallinna Ringkonnakohtule, mis jäeti samuti rahuldamata.  
28. detsembril 2006 esitas Elion Ettevõtte AS Ringkonnakohtule kassatsioonikaebuse. Eesti Vabariigi Riigikohus 20. septembri 2007 otsusega rahuldab Elion Ettevõtte AS-i kassatsioonikaebuse ja tühistas täielikult eelmised kohtuotsused Elion Ettevõtte AS-i kasuks.

#### *Suhted regulaatoriga*

Vastavalt Sideameti 21. märtsi 2006 otsusele nr. J. 1-50/0612 „Märkimisväärse turujõuga ettevõtjate määramise kohta mobiiltelefonivõrkudes häälkõne lõpetamise hulgiturul“ pidanuks vastavalt 2006. aasta 1. juulist ja 2007. aasta 1. juulist aset leidma mobiilioperaatorite termineerimistariifide langetamine, lähendamaks astmeliselt tariife Euroopa madalaimate tariifidega riikide tasemele. Kuna Tele 2 AS ning Elisa Eesti AS on Sideameti otsuse vaidlustanud ja kohtuvaidlus jätkub, püsivad kõigi kolme mobiilioperaatori termineerimistariifid endisel, 2,50 krooni minut, tasemel. AS EMT ja Elion Ettevõtte AS võtavad mõlemast kohtuasjast osa kolmandate isikutena. Viidatud mõlemas kohtuasjas jõustuvad lahendid mõjutavad otseselt ka AS EMT poolt rakendatavaid termineerimistasusid.

### 13. AS Eesti Telekom juhatuse ja nõukogu liikmed

#### **Juhatuse liikmed:**

Valdo Kalm	-	juhatuse esimees
Leho Tamm	-	juhatuse liige
Valdur Laid	-	juhatuse liige
Enn Saar	-	juhatuse liige

#### **Nõukogu liikmed:**




Mats Salomonsson	-	nõukogu esimees
Anders Gylder	-	nõukogu liige
Lars Gunnar Klasson	-	nõukogu liige
Jörgen Latte	-	nõukogu liige
Tarmo Porgand	-	nõukogu liige
Jüri Raatma	-	nõukogu liige
Aare Tark	-	nõukogu liige

## JUHATUSE KINNITUS VAHEARUANDELE

Juhatus kinnitab lehekülgedel 3 kuni 29 toodud AS Eesti Telekom ja tema tütarettevõtjate (edaspidi ka „Grupp”) 2007. aasta III kvartali ja 9 kuu vahearuaande koostamise õigsust ja täielikust.

Juhatus kinnitab, et:

- 1 raamatupidamise vahearuaande koostamisel rakendatud arvestuspõhimõtted on vastavuses Rahvusvaheliste Finantsaruandluse Standarditega (IFRS) nagu need on vastu võetud Euroopa Liidu Poolt;
- 2 raamatupidamise vahearuanne kajastab õigesti ja õiglaselt Grupi finantsseisundit, majandustulemust ja rahavoogusid;
- 3 Grupi kuuluvad äriühingud on jätkuvalt tegutsevad äriühingud.

<i>Nimi</i>	<i>Ametinimetus</i>	<i>Allkiri</i>
Valdo Kalm	Juhatuse esimees	..... 
Leho Tamm	Juhatuse liige	..... 
Valdur Laid	Juhatuse liige	..... 
Enn Saar	Juhatuse liige	..... 

Tallinn, 18. oktoober 2007