

EestiTelekom

*AS Eesti Telekom Grupi
2007. aasta III kvartali ja 9 kuu
vahearuanne*

19. oktoober 2007

AS EESTI TELEKOM GRUPI 2007. A. III KVARTALI JA 9 KUU VAHEARUANNE

<i>Majandusaasta algus</i>	1. jaanuar 2007
<i>Aruandeperioodi lõpp</i>	30. september 2007
<i>Äriühingu nimetus</i>	AS Eesti Telekom
<i>Äriregistri number</i>	10234957
<i>Aadress</i>	Valge 16, 19095 Tallinn Eesti Vabariik
<i>Telefon</i>	+ 372 631 12 12
<i>Faks</i>	+ 372 631 12 24
<i>E-mail</i>	mailbox@telekom.ee
<i>Veebilehekülg</i>	www.telekom.ee
<i>Põhitegevusala</i>	Telekommunikatsiooni- ja IT teenuste osutamine põhiliselt Eesti siseturul era- ja äriklientidele ning teistele telekommunikatsioonioperaatoritele. Mobiili ning fikseeritud sidevõrgu opereerimine.
<i>Audiitorkontroll</i>	AS PricewaterhouseCoopers

AS EESTI TELEKOM GRUPI 2007. A. III KVARTALI JA 9 KUU VAHEARUANNE**SISUKORD**

Olulisemad finantsnäitajad	4
Juhatuse esimehe aruanne	5
Konsolideeritud kvartaalsed andmed	10
Vahearuanne	
<i>III kvartali konsolideeritud kasumiaruanne</i>	11
<i>9 kuu konsolideeritud kasumiaruanne</i>	12
<i>Konsolideeritud bilanss</i>	13
<i>Konsolideeritud rahavoogude aruanne</i>	14
<i>Konsolideeritud omakapitali muutuste aruanne</i>	15
<i>Konsolideeritud finantsaruannete lisad</i>	
1. <i>Vahearuannde koostamisel kasutatud arvestusmeetodid ja hindamiselused</i>	16
2. <i>Informatsioon tegevusharude kohta</i>	16
3. <i>Materiaalne ja immateriaalne põhivara</i>	21
4. <i>Tütarettevõtjad</i>	22
5. <i>Sidusettevõtjad</i>	23
6. <i>Varud</i>	23
7. <i>Omakapital</i>	23
8. <i>Intressikandvad võlakohustused</i>	25
9. <i>Pensionikohustus</i>	25
10. <i>Eraldised</i>	25
11. <i>Seotud osapooled</i>	26
12. <i>Tingimuslikud kohustused</i>	28
13. <i>Aktsiaseltsi juhatuse ja nõukogu liikmed</i>	28
Juhatuse kinnitus vahearuannde	29

AS EESTI TELEKOM GRUPI 2007. A. III KVARTALI JA 9 KUU VAHEARUANNE**OLULISEMAD FINANTSNÄITAJAD****Eesti Telekom grupp**

	III kv. 2007	III kv. 2006	Muutus, %	9 kuud 2007	9 kuud 2006	Muutus, %
Müügitulu, mln EUR	103,1	93,4	10,4	299,8	269,3	11,3
Ärikasum enne põhivara kulumit, mln EUR	40,1	37,4	6,9	112,5	107,9	4,2
Marginaal, %	38,9	40,2		37,5	40,1	
Ärikasum, mln EUR	32,2	29,6	8,6	89,2	80,8	10,4
Marginaal, %	31,2	31,8		29,8	30,0	
Kasum enne tulumaksustamist, mln EEK	32,5	30,2	7,8	91,2	82,8	10,2
Perioodi puhaskasum, mln EUR	32,5	30,2	7,8	67,5	58,9	14,6
Baasaktsiakasum, EUR	0,23	0,22	7,9	0,49	0,43	14,3
Kapitalimahutused, mln EUR	13,4	12,4	6,3	32,7	35,3	-7,3
Netovõla suhe omakapitali, %	-20,1	-27,8				
ROA, %	31,1	27,6				
ROE, %	46,3	42,0				

Seoses muudatustega Eesti Telekom grupi struktuuris kajastatakse alates 1. juulist 2007 Telekom grupi olulisemaid finantsnäitajaid ärivaldkondade lõikes: mobiilside teenuste segment (kaubamärk EMT), lairiba teenuste segment (kaubamärk Elion) ning IT teenuste segment (kaubamärk MicroLink)

Mobiilside teenuste segment

	III kv. 2007	III kv. 2006	Muutus, %	9 kuud 2007	9 kuud 2006	Muutus, %
Müügitulu, mln EUR	67,1	59,0	13,8	186,2	163,6	13,8
Ärikasum enne põhivara kulumit, mln EEK	24,9	23,3	6,6	70,0	64,2	8,9
Marginaal, %	37,0	39,5		37,6	39,3	
Ärikasum, mln EUR	21,4	20,0	6,9	59,7	51,9	15,2
Marginaal, %	31,8	33,9		32,1	31,7	
Kasum enne tulumaksustamist, mln EEK	21,3	20,1	6,2	60,4	52,5	15,2
Perioodi puhaskasum, mln EUR	21,3	20,1	6,2	44,5	36,2	22,8
Kapitalimahutused, mln EUR	4,4	3,4	31,2	23,3	27,1	23,8
ROA, %	52,2	42,5				
ROE, %	87,3	72,9				

Lairiba teenuste segment

	III kv. 2007	III kv. 2006	Muutus, %	9 kuud 2007	9 kuud 2006	Muutus, %
Müügitulu, mln EUR	49,3	42,4	16,5	140,8	125,9	11,9
Ärikasum enne põhivara kulumit, mln EEK	14,9	13,9	7,3	42,7	43,8	-2,5
Marginaal, %	30,3	32,9		30,3	34,8	
Ärikasum, mln EUR	11,0	9,8	11,7	30,9	29,9	-3,4
Marginaal, %	22,2	23,2		22,0	23,8	
Kasum enne tulumaksustamist, mln EEK	16,9	9,7	74,5	36,7	29,9	-3,4
Perioodi puhaskasum, mln EUR	16,9	9,7	74,5	28,9	22,3	30,1
Kapitalimahutused, mln EUR	8,7	8,8	-0,7	11,8	13,9	-20,8
ROA, %	34,0	21,7				
ROE, %	31,7	32,7				

AS EESTI TELEKOM GRUPI 2007. A. III KVARTALI JA 9 KUU VAHEARUANNE**IT-teenuste segment**

	III kv. 2007	III kv. 2006	Muutus, %	9 kuud 2007	9 kuud 2006	Muutus, %
Müügitulu, mln EUR	5,8	5,0	15,5	17,5	13,3	31,8
Ärikasum enne põhivara kulumit, mln EEK	0,6	0,5	20,4	0,9	0,9	-6,7
Marginaal, %	10,1	9,7		5,0	7,0	
Ärikasum, mln EUR	0,2	0,2	14,2	-0,1	0,3	-141,9
Marginaal, %	4,3	4,3		-0,8	2,4	
Kasum enne tulu-maksustamist, mln EEK	0,2	0,4	-48,3	0,3	0,9	-71,2
Perioodi puhaskasum, mln EUR	0,2	0,4	-48,3	0,3	0,9	-71,2
Kapitalimahutused, mln EUR	1,1	0,2	350,0	1,9	1,0	83,7
ROA, %	4,2	10				
ROE, %	18,2	45,1				

JUHATUSE ESIMEHE ARUANNE**Müügitulud, tegevuskulud ja kasum**

2007. aasta esimeste kvartalite positiivsed trendid jätkusid ka kolmandas kvartalis. Eesti Telekom grupi müügitulu kasvas 2006. aasta sama perioodiga võrreldes 10% ulatudes 103,1 miljoni euroni (3. kvartal 2006: 93,4 miljonit euroni). Oma positiivse panuse müügitulu kasvusse andsid kõik grupi põhilised tegevusvaldkonnad.

Mobiilside teenuste segmenti konsolideeritud käive ulatus 67,1 miljoni euroni, kasvades 2006. aasta sama perioodiga võrreldes 14% (3. kvartal 2006: 59,0 miljonit euroni). Põhiosa täiendavatest tuludest laekus grupi põhitegevusest. Grupi emaettevõtja, AS-i EMT, käive kasvas 2006. aasta kolmanda kvartaliga võrreldes 11%, ulatudes 54,8 miljoni euroni. Põhitegevuse tulude kasvu taga oli peamiselt nii EMT võrgust algatatud kui võrku sisenevate kõneminutite arvu kasv ja mobiilse andmeside kasvust.

EMT võrgust algatatud kõneminutite arvu kasv tuleneb nii aastaga suurenenud kliendibaasist kui ka mobiilikõnede aktiivsemast kasutamisest klientide poolt. Võrreldes 2006. aasta kolmanda kvartali lõpuga oli AS-i EMT kliendibaas tänava septembrikuu lõpus 5% suurem, ulatudes 759 tuhande aktiivse SIM-kaardini (september 2006: 721 tuhat kaarti). Aastaga on kasvanud nii lepinguliste kui ettemaksega kaartide kasutajate arv. Aktiivseid lepingulisi SIM kaarte oli septembrikuu lõpu seisuga 465 tuhat, mis on 39 tuhande võrra enam kui 2006. aasta septembri lõpus. Aktiivseid ettemaksega SIM-kaarte oli kolmanda kvartali lõpus 294 tuhat, mis on täpselt samapalju kui aasta varem. EMT hindab oma turuosa aktiivsete SIM-kaartide põhjal 48%-liseks. Aktiivsete kaartide penetratsioon Eestis on 116%.

EMT klientide poolt algatatud kõneminutite arvu kasv ületas kliendibaas kasvu, ulatudes 2007. aasta kolmandas kvartalis, 2006. aasta sama perioodiga võrreldes 11%-ni. Kliendi kohta keskmiselt algatati tänava kolmandas kvartalis 3% enam kõneminuteid kui mullu samal ajal. 11%-list kasvu näitasid ka EMT võrku sisenevad kõneminutid. Vastavalt Sideameti määrusele 23. märtsist 2006. aastast „Märkimisväärse turujõuga ettevõtjate määramise kohta mobiiltelefonivõrkudes häälkõne lõpetamise hulgiturul” pidanuks 2007. aasta 1. juulist aset leidma järjekordne mobiilioperaatorite termineerimistariifide langetamine. Kuna Tele2 Eesti AS ning Elisa Eesti AS on Sideameti otsuse vaidlustanud ja kohtuvaidlus jätkub, püsivad kõigi kolme mobiilioperaatori termineerimistariifid endisel, 0,16 euroni minut, tasemel ja AS-i EMT võrku lõpetatud kõneminutite arvu kasvuga kaasnes samas ulatuses sidumistulude kasv.

Väga kiiret kasvu näitavad jätkuvalt AS-i EMT tulud mobiilsest internetist. Tänavu kolmandas kvartalis ületasid mobiilse andmeside tulud 2006. aasta sama perioodi tulusid enam kui 50%. Samal ajal kasvas edastatud andmemaht üle kuue korra. AS-i EMT mobiilse andmeside kasutajate arv oli 2007. aasta septembrikuus 119 tuhat, mis on aastatagusega võrreldes 20 tuhande regulaarse kasutaja võrra rohkem. Mobiilse andmeside

AS EESTI TELEKOM GRUPI 2007. A. III KVARTALI JA 9 KUU VAHEARUANNE

populaarsuse kasvu on tinginud üheltpoolt uute kuutasuliste andmesidepakettide turuletoomine juunikuus, mis võimaldavad klientidele kvaliteetset ja kiiret andmesidet mugavamalt kontrollitavate kuludega. Klientidel on võimalik valida 6,33 eurose, 12,72 eurose ja 25,5 eurose kuutasuga paketi vahel, mis sisaldavad vastavalt 30MB, 500MB või 3GB andmemahtu kuus. Mobiilse interneti stardipaketis sisaldus tasuta modem EMT Internet 399 paketiga liituvatele püsiklientidele kiiret mobiilset interneti võimaldava 3,5G modemi. See pakub kliendile võimaluse kasutada Eesti suurima levialaga 3G võrku ning pakub ADSL lähedase kiirusega internetiühendust. Teiseks on mobiilse interneti kasutajate arvule positiivselt mõjunud EMT SurfPorti kasutamisele kehtestatud hinnalagi 0,58 eurot päev. See on interneti kasutamise mobiiltelefonis teinud taskukohaseks paljudele klientidele.

Fikseeritud kuutasuga teenuste osakaalu kasv on tinginud kuutasudest teenitavate tulude kasvu. Tänavu kolmandas kvartalis ületasid kuutasudest teenitud tulud 2006. aasta sama perioodi tulemust 23%.

AS EMT, nagu ka teiste Euroopa Ühenduse mobiiloperaatorite suhtes, kehtib määrus, mille kohaselt alates 2007. aasta septembrikuust ei tohi Euroopa Ühenduse piires tehtavate väljuvate kõnede minutitariif ületada Euroopa Ühenduse poolt kehtestatud piirhindu. AS EMT hindab regulatsiooni mõju oma kolmanda kvartali kasumile väheoluliseks.

Mobiilside teenuste segmendi tulud telekommunikatsioonikaupade jae- ja hulgimüügist kasvasid 2007. aasta kolmandas kvartalis, 2006. aasta sama perioodiga võrreldes, ligi 28% põhiliselt tänu suurematele mobiiltelefonide müügi kogustele.

Lairiba teenuste segmendi müügitulud kasvasid kolmandas kvartalis võrreldes eelmise aasta sama perioodiga 17%, ulatudes 49,3 miljoni euroni (3. kvartal 2006: 42,4 miljonit eurot). Enim kasvasid tulud riigisisestest sidumisteenustest ja rahvusvahelistest kõneteenustest, vastavalt 58% ja 34%. Tulud telekommunikatsiooni- ja IT-kaupade jaemüügist suurenesid 25%. Lairibateenuste äriiini tulud kasvasid 2007. aasta kolmandas kvartalis võrreldes 2006. aasta sama perioodiga 13%. Kolmanda kvartali lõpuks kasvas Elioni televisiooni klientide arv 48,4 tuhandeni.

Sarnaselt varasematele kvartalitele jätkub lairibateenuste ühendustasude osas trend, milles kliendid asendavad üksikuid teenuseid teenuspakettidega. Lõppenud kvartalis suurenes Elioni kolmikpaketi kasutajate arv 8360 võrra, ulatudes 30. septembri seisuga 44,8 tuhandeni (30. september 2006: 16,7 tuhat). Alates augusti lõpust pakub Elion kolmikpaketti ka korrasmaja elanikele.

Kolmikpaketi populaarsusele on oluliselt kaasa aidanud ka pakutavate lisateenuste valik. Tänavu teises kvartalis turule toodud kaugvideolaenutuse teenus on oma mugavuse ja lihtsa kasutuse tõttu osutunud klientide hulgas väga populaarseks. Kolmanda kvartali lõpus ulatus laenutuste arv 900 korrani päevas. Pidevalt on ka kasvanud laenutatavate filmide, karaokevideote ning saadete valik. Tänu kaugvideolaenutussüsteemi väljatöötamisele valiti Elion EAS-i poolt korraldataval ettevõtlike auhinna konkursil Innovaator 2007 kategooria võitjaks.

Elioni püsiühenduse klientide koguarv oli 2007. aasta septembri lõpuks tõusnud 157 tuhandeni (30. september 2006: 125 tuhat) ja ettevõtja hindab oma turuosaks püsiühenduse klientide põhjal 56%. Lairiba teenuste segmendi tulud teenuspakettide kuutasudest kasvasid tänavu kolmandas kvartalis 2006. aasta sama perioodiga võrreldes 66%. Tulenevalt teenuspakettide mahu ja tulude osakaalu olulisest kasvust langesid kõneühenduste ja internetiühenduste kuutasude tulud vastavalt 11% ja 8% võrra.

Kolmandas kvartalis tõi Elion turule äriklientidele suunatud arvutikaitse teenuse, mis sisaldab tulemüüri, netiliikluse kontrolli ning viiruse, nuhkvara ja rämpskirjade kaitset.

Lairiba teenuste segmendi kõnetulud kasvasid kolmandas kvartalis 2006. aasta sama perioodiga võrreldes kokku 11%. Tulude kasv tulenes peamiselt rahvusvahelistest kõneteenustest ning riigisisestest sidumisteenustest. Samas kahanesid lõpp-kliendilt teenitavad riigisiseste kõneteenuste tulud 8% võrra.

AS EESTI TELEKOM GRUPI 2007. A. III KVARTALI JA 9 KUU VAHEARUANNE

Elion hindab oma turuosa fikseeritud võrgus algatatud kõneminutitest 82,1%-liseks (september 2006: 83%). Turuosa kohalike kõnede minutitest on 84,2% (september 2006: 84,4%), rahvusvaheliste kõnede minutitest 65,3% (september 2006: 65,3%) ning mobiiltelefonidele tehtavate kõnede minutitest 69,5% (september 2006: 70,6%).

Kolmandas kvartalis lõpetas Sideamet järjekordsete turuvaldkondade analüüsi, mis Elioni Ettevõtete, kui lairiba- ja fikseeritud kõneturul suurima turuosaga ettevõtja jaoks tähendas taas mitmes valdkonnas märkimisväärse turujõuga ettevõtjaks tunnistamist.

Sideamet tunnistas Elion Ettevõtteid märkimisväärse turujõuga ettevõtjaks püsiliinide lõppsegmentide turul ning püsiliinide magistraalsegmentide turul. Elionil on alates 1. detsembrist 2007 neil turgudel juurdepääsu-, mittediskrimineerimise ja läbipaistvuse kohustus ning kuluarvestuse lahususe, hinnakontrolli ning kuluarvestuse kohustus. Elioni hinnangul ei kaasne nimetatud otsusega ettevõtja majandustulemustele olulist negatiivset mõju.

Lisaks tunnistas Sideamet Elion Ettevõtteid märkimisväärse turujõuga ettevõtjaks eraklientidele ja äriklientidele kindlaks määratud asukohas telefonivõrgule juurdepääsu turgudel. Elion kohustub võimaldama lõppkasutajale juurdepääsu tema võrguga seotud telefoniteenuse osutaja teenustele operaatorkoodi valimise ja telefoniteenuse osutaja eelvaliku teel. Elioni hinnangul võib otsus kaasa tuua ligikaudu 0,2 miljoni euron suuruse täiendava investeringukohustuse analoogiaamadesse.

IT-teenuste segmenti müügitulud kasvasid kolmandas kvartalis võrreldes eelmise aasta sama perioodiga 16%, ulatudes 5,8 miljoni euron (3. kvartal 2006: 5,0 miljonit eurot). Enim kasvasid tulud IT kaupade müügist.

Eesti Telekom grupi tegevuskulud kasvasid 2007. aasta kolmandas kvartalis 2006. aasta sama perioodiga võrreldes 13%, ulatudes 63,4 miljoni euron (3. kvartal 2006: 56,0 miljonit eurot) .

Mobiilside teenuste segmenti tegevuskulud kasvasid 2006. aasta kolmanda kvartaliga võrreldes 18% ulatudes 42,4 miljoni euron (3. kvartal 2006: 35,8 miljonit eurot). Põhiosa täiendavatest tegevuskuludest on seotud põhitegevusega, kus tegevuskulud olid tänavu 13% suuremad kui 2006. aasta kolmandas kvartalis. Põhitegevuse kulude kasv on seotud põhiliselt kahe kululiigiga – sidumiskuludega, kus kasv tuleneb klientide poolt teistesse võrkudesse tehtud kõneminutite arvu kasvust ja rändlusteenuse kuludega, mis seonduvad klientide aktiivsema reisimisega ja mobiiltelefoni kasutamisega väljaspool Eestit. Kolmandas kvartalis jätkus ka kiire palgakulude kasv võrreldes eelmise aasta sama ajaga, mis on kantud tugevast palgasurvest majanduses tervikuna. EMT grupi jae- ja hulgikaubandusega seotud tegevuskulud kasvasid ligikaudu samas mahus müügikäibega.

Lairiba teenuste segmenti tegevuskulud kasvasid kolmandas kvartalis võrreldes eelmise aasta sama perioodiga 12%, ulatudes 35,9 miljoni euron (3. kvartal 2006: 32,1 miljonit eurot). Oluline osa tegevuskulude kasvust oli seotud kiirelt kasvanud kaubamüügi käibega ning rahvusvaheliste kõneteeneuste ja riigisiseste sidumisteeneuste otsemüügikulude kasvuga. Kolmandaks peamiseks tegevuskulude kasvuteguriks olid lõppenud kvartalis personalikulud.

IT-teenuste segmenti tegevuskulud kasvasid kolmandas kvartalis 15%, ulatudes 5,2 miljoni euron (3. kvartal 2006: 70 miljonit krooni).

Eesti Telekom grupi ärikasum enne põhivara amortisatsioonikulu ulatus 2007. aasta kolmandas kvartalis 40,1 miljoni euron, mis on 7% enam, kui 2007. aasta kolmandas kvartalis (3. kvartal 2006: 37,4 miljonit eurot). Mobiilside teenuste segmenti ärikasum enne põhivara kulumit ületas kolmandas kvartalis 2006. aasta sama perioodi 6%. Lairiba teenuste segmenti ärikasum enne põhivara kulumit kasvas 7%. Ärikasumi enne põhivara kulumit marginaal oli 2007. aasta kolmandas kvartalis 30%, mis on veidi madalam 2006. aasta vastava perioodi marginaalist.

AS EESTI TELEKOM GRUPI 2007. A. III KVARTALI JA 9 KUU VAHEARUANNE

Grupi amortisatsioonikulu ulatus 2007. aasta kolmandas kvartalis 7,9 miljoni euroni, suurenedes 2006. aasta sama perioodiga võrreldes 1%.

Eesti Telekom grupp teenis kolmandas kvartalis **ärikasumit** 32,2 miljoni eurot, mis on 9% enam, kui 2006. aasta kolmandas kvartalis (3. kvartal 2006: 29,6 miljoni eurot). Grupi **finantstulud (neto)** olid kolmandas kvartalis 0,4 miljoni eurot, sarnaselt samale perioodile eelmisel aastal. AS MicroLink müüs 1. juulil 2007. aastal AS MicroLink Eesti aktsiad AS-ile Eesti Telekom. Grupi sisene realiseerimata kasum aktsiate müügist moodustas 6,0 miljoni eurot.

Eesti Telekom grupi 2007. aasta kolmanda kvartali **puhaskasum oli** 32,5 miljoni eurot (3. kvartal 2006: 30,2 miljoni eurot). Tulu aktsia kohta teeniti 0,23 eurot (3. kvartal 2007: 0,22 eurot).

Bilanss ja rahavood

Eesti Telekom grupi bilansimaht oli 30. septembri 2007. aasta seisuga 288,1 miljoni eurot (31. detsember 2006: 307,5 miljoni eurot). Aasta algusega võrreldes on 9,0 miljoni euro võrra lisandunud põhivara, mille jääk kolmanda kvartali lõpus ulatus 162,1 miljoni euroni. Põhivara lisandumise taga on peamiselt grupi ettevõtete investeeringud. Grupi käibevara on üheksa kuuga kahanenud 28,4 miljoni euro võrra, ulatudes septembrikuu lõpus 126,0 miljoni euroni (31. detsember 2006: 154,4 miljoni eurot). 38,9 miljoni euroni võrra on vähenenud raha ja raha ekvivalentide ning lühiajaliste finantsinvesteeringute jääk ja seda seoses juunikuus väljamakstud dividendidega ja juulikuus tasutud dividendide tulumaksuga.

Eesti Telekom grupi omakapital oli 30. septembri 2007. aasta seisuga 246,7 miljoni eurot, mis on 16,2 miljoni eurot vähem kui 2006. aasta lõpus (31. detsember 2006: 262,9 miljoni eurot). Omakapital on vähenenud seoses dividendide väljamaksmisega.

Grupil oli kolmanda kvartali lõpus pikaajalisi kohustusi 1,6 miljoni eurot (31. detsember 2006: 2,4 miljoni eurot) ja lühiajalisi võlakohustusi 39,8 miljoni eurot (31. detsember 2006: 42,2 miljoni eurot).

Eesti Telekom grupi netovõlg oli kolmanda kvartali lõpus -49,6 miljoni eurot ja netovõla suhe omakapitali -20% (31. detsember 2006: -88,4 miljoni eurot ja -34%).

Eesti Telekom grupi üheksa kuu äritegevuse rahavoog oli 78,8 miljoni eurot (9 kuud 2006: 79,1 miljoni eurot). Grupi rahavoog investeerimistegevusest oli 9,7 miljoni eurot (9 kuud 2006: -11,5 miljoni eurot). Rahavoog materiaalse ja immateriaalse põhivara soetamise oli esimesel üheksal kuul 32,7 miljoni eurot (9 kuud 2006: 35,2 miljoni eurot). Mobiilside teenuste segment on tänava üheksa kuuga investeerinud 12,6 miljoni eurot (9 kuud 2006: 10,2 miljoni eurot). Peamiseks investeerimisvaldkonnaks on mobiilne andmeside – EDGE-võrgu laiendamine, katmaks aasta lõpuks kogu Eesti territooriumi, ja 3,5G laiendamine uutesse Eesti piirkondadesse. Lõppenud kvartali jooksul jõudis ülikiire mobiilne internet (3,5G) nelja uue linnani: Jõgeva, Otepää, Jõhvi ja Raplani. Eelnevalt on 3G ja 3,5G kaetud Tallinn, Tartu, Pärnu, Kuressaare, Narva, Haapsalu, Rakvere ja Viljandi ning nende lähiumbrus. Lairiba teenuste segmenti 2007. aasta üheksa kuu investeeringud ulatusid 19,0 miljoni euroni (9 kuud 2006: 24,1 miljoni eurot). Põhiosa investeeringutest läheb jätkuvalt interneti püsühenduste ja DigiTV kättesaadavuse parandamise ning võrguressursi arendamisele.

Eesti Telekom grupi finantseerimistegevuse rahavoog oli üheksa kuuga 83,8 miljoni eurot (9 kuud 2006: 79,4 miljoni krooni), sellest dividendide maksmiseks kasutati 83,8 miljoni eurot (9 kuud 2006: 79,4 miljoni eurot).

AS- Eesti Telekom omanike struktuur

2007. aasta kolmanda kvartali jooksul suurendas oma osalust AS-is Eesti Telekom ettevõtja enamusomanik TeliaSonera AB (läbi oma tütarettevõtja Baltic Tele AB). TeliaSonera omandas täiendavalt 1 275 000 AS-i Eesti Telekom aktsiat kasvatades seeläbi oma osaluse 59,25%-ni.

AS EESTI TELEKOM GRUPI 2007. A. III KVARTALI JA 9 KUU VAHEARUANNE

TeliaSonera osaluse suurenemine AS-is Eesti Telekom vähendas vabalt kaubeldavate aktsiate osakaalu (aktsiad, mis ei kuulu TeliaSonera AB-le, Eesti riigile või Arengufondile). Kolmanda kvartali lõpu seisuga oli vabalt kaubeldavate aktsiate osakaal 13,5% aktsiate koguarvust. Aasta algusega võrreldes on ligi 9 miljoni võrra langenud aktsiate arv, millega kaubeldakse Londoni Börsil. GDR-ideks konverteeritud aktsiate osakaal vabalt kaubeldavatest aktsiates ulatus teise kvartali lõpus 19%-ni.

AS-i Eesti Telekom 10 suuremat aktsionäri 3. oktoobri 2007. aasta seisuga olid:

	Väärtpaperite arv	Osalus
Baltic Tele AB	81 738 899	59,2506%
Rahandusministeerium / Keskkriigikassa	33 346 464	24,1721%
Eesti Arengufond	4 138 636	3,0000%
Deutsche Bank Trust Company (GDR-ide kontod)	3 542 898	2,5682%
Skandinaviska Enskilda Banken AB kliendid	1 425 140	1,0330%
Danske Bank kliendid	1 417 453	1,0275%
ING Luxembourg S.A.	1 335 330	0,9679%
Bank Austria Creditanstalt AG kliendid	1 207 410	0,8752%
Morgan Stanley Co International Equity kliendid	947 400	0,6867%
Clearstream Banking Luxembourg kliendid	556 012	0,4030%

Aktsionäride erakorraline üldkoosolek

AS-i Eesti Telekom aktsionäride erakorraline üldkoosolek toimus 6. septembril 2007. aastal. Üldkoosolek kutsus tagasi AS-i Eesti Telekom senise nõukogu liikme Terje Christoffersen'i ning valis uueks nõukogu liikmeks Lars Klasson'i.

Eesti Telekom grupi uus struktuur

1. juulist 2007. aastal laienes AS-i Eesti Telekom juhatus järgmiste inimestega: Leho Tamm, finantsdirektor ja juhatuse liige, kes jätkab ka endisel ametikohal, AS-i EMT finantsdirektorina; Valdur Laid, juhatuse liige, kes jätkab ka endisel ametikohal, Elion Ettevõtte AS-i juhatuse esimehena; Enn Saar, juhatuse liige, kes jätkab ka endisel ametikohal, AS-i MicroLink Eesti juhatuse esimehena.

Seoses liikmete muutumisega AS-i Eesti Telekom nõukogus, valiti viimasel koosolekul nõukogu esimeheks Mats Salomonsson.

1. juulist 2007. aastal on AS MicroLink Eesti AS-i Eesti Telekom otsene 100%-line tütarettevõtja. AS Eesti Telekom ostis AS-i MicroLink Eesti Elion Ettevõtte AS-i 100%-liselt tütarettevõtjalt AS-ilt MicroLink Holding-ettevõtte AS MicroLink alates 1. juulist 2007 on ühendatud Elion Ettevõtte AS-iga. Vastav kanne on äriregistris tehtud 28 septembril 2007.

Definitsioonid

Netovõlg – pika- ja lühiajalised intressikandvad laenud ja võlakohustused, miinus raha ja raha ekvivalendid ning lühiajalised investeeringud

ROA – nelja viimase kvartali puhaskasumi suhe sama perioodi keskmisesse aktive arvu

ROE - nelja viimase kvartali maksustamiseelse kasumi suhe sama perioodi keskmisesse omakapitali

AS EESTI TELEKOM GRUPI 2007. A. III KVARTALI JA 9 KUU VAHEARUANNE**KONSOLIDEERITUD KVARTAALSED ANDMED**

Miljonites eurodes (EUR)

	3 kv 06	4 kv 06	1 kv 07	2 kv 07	3 kv 07
Müügitulu	93,4	99,3	95,6	101,1	103,1
Tegevuskulud	(56,1)	(66,8)	(61,1)	(63,5)	(63,5)
Muud äritulud ning ärikulud	0,1	(0,2)	0,1	0,1	0,5
Ärikasum enne põhivara kulumit	37,5	32,4	34,6	37,7	40,1
Kulum	(7,8)	(7,9)	(7,5)	(7,9)	(7,9)
Ärikasum	29,7	24,5	27,1	29,9	32,2
Finantstulu / (-kulu) sidusettevõtjate aktsiatelt ja osadelt, neto	-	(0,1)	-	(0,1)	-
Muud finantstulud / (-kulud), neto	0,4	0,7	1,0	0,9	0,3
Kasum enne tulumaksustamist	30,2	25,0	28,1	30,6	32,5
Dividendide tulumaks	-	-	-	(23,7)	-
Perioodi puhaskasum	30,2	25,0	28,1	6,9	32,5
Vähemusosa	0,1	0,2	0,1	0,1	0,1
Ärikasum enne põhivara kulumit, marginaal, %	40,13%	32,57%	36,22%	37,31%	38,91%
Ärikasumi marginaal, %	31,79%	24,62%	28,36%	29,55%	31,24%
Puhaskasumi marginaal, %	32,27%	25,21%	29,38%	6,8%	31,55%
Aktiva kokku	275,7	307,5	330,7	280,7	288,1
- Põhivara	143,0	153,1	152,7	156,8	162,1
- Käibevara	132,7	154,5	178,0	123,9	126,0
- Raha ja raha ekvivalendid ning lühiajalised investeeringud	66,6	88,8	104,0	50,2	49,9
Passiva kokku	275,7	307,5	330,7	280,7	288,1
- Omakapital	237,7	262,9	291,0	214,2	246,7
- Eraldised	0,7	2,3	2,2	1,4	2,0
- Pikaajalised kohustused	0,6	0,5	0,5	0,7	0,1
- Intressikandvad võlakohustused	0,2	0,2	0,2	0,1	0,1
- Lühiajalised kohustused	36,6	41,8	37,1	64,4	39,4
- Intressikandvad võlakohustused	0,2	0,2	0,2	0,2	0,2

AS EESTI TELEKOM GRUPI 2007. A. III KVARTALI JA 9 KUU VAHEARUANNE**III KVARTALI KONSOLIDEERITUD KASUMIARUANNE**

Tuhandetes eurodes (EUR)

	Lisad	III kvartal 2007	III kvartal 2006
Müügitulu	2.1 (a)	103 054	93 357
Müüdnud toodangu kulud	2.1 (a)	(57 216)	(51 005)
Brutokasum		45 838	42 352
Turustus-, üldhalduskulud ning uurimis- ja arendusväljaminekud	2.1 (a)	(14 105)	(12 833)
Muud äritulud	2.1 (a)	548	221
Muud ärikulud	2.1 (a)	(84)	(108)
Äri kasum		32 197	29 632
Finantstulud		418	528
Finantskulud		(67)	(9)
Finantstulud, neto	2.1 (a)	351	519
Finantstulud / (-kulud) sidusettevõtjate aktsiatelt ja osadelt, neto	2.1 (a)	(39)	5
Perioodi puhaskasum	2.1 (a)	32 509	30 156
Perioodi puhaskasumi jaotus:			
Emaettevõtja osalus kasumis	2.1 (a)	32 405	30 024
Vähemuseosa osalus kasumis	2.1 (a)	104	132
		32 509	30 156
Aksia puhaskasum, arvestatud emaettevõtja osalusest aruandeperioodi kasumis			
(eurodes)	7 (e)		
Tava puhaskasum aktsia kohta		0,23	0,22
Lahustatud puhaskasum aktsia kohta		0,23	0,22
Äri kasum enne kulumit	2.1 (a)	40 096	37 422
Kulum ja väärtuse langus	2.1 (a)	(7 899)	(7 790)

AS EESTI TELEKOM GRUPI 2007. A. III KVARTALI JA 9 KUU VAHEARUANNE**9 KUU KONSOLIDEERITUD KASUMIARUANNE**

Tuhandetes eurodes (EUR)

	Lisad	9 kuud 2007	9 kuud 2006	2006
Müügitulu	2.1 (b) , 2.3	299 835	269 291	368 626
Müüdid toodangu kulud	2.1 (b)	(167 225)	(149 147)	(208 359)
Brutokasum		132 610	120 144	160 267
Turustus-, üldhalduskulud ning uurimis- ja arendusväljaminekud	2.1 (b)	(44 119)	(42 587)	(58 086)
Muud äritulud	2.1 (b)	948	3 679	3 387
Muud ärikulud	2.1 (b)	(233)	(467)	(345)
Äri kasum		89 206	80 769	105 223
Finantstulud		2 309	2 021	2 734
Finantskulud		(116)	(99)	(125)
Finantstulud, neto	2.1 (b)	2 193	1 922	2 609
Finantstulud / (-kulud) sidusettevõtjate aktsiatelt ja osadelt, neto	2.1 (b)	(155)	103	12
Kasum enne tulumaksustamist		91 244	82 794	107 844
Dividendide tulumaks		(23 705)	(23 863)	(23 863)
Perioodi puhaskasum	2.1 (b)	67 539	58 931	83 981
Perioodi puhaskasumi jaotus:				
Emaettevõtja osalus kasumis	2.1 (b)	67 233	58 799	83 689
Vähemusosa osalus kasumis	2.1 (b)	306	132	292
		67 539	58 931	83 981
Aksia puhaskasum, arvestatud emaettevõtja osalusest aruandeperioodi kasumis				
(eurodes)	7 (e)			
Tava puhaskasum aktsia kohta		0,49	0,43	0,61
Lahustatud puhaskasum aktsia kohta		0,49	0,43	0,61
Äri kasum enne kulumit	2.1 (b)	112 478	107 917	140 268
Kulum ja väärtuse langus	2.1 (b)	(23 272)	(27 148)	(35 045)

AS EESTI TELEKOM GRUPI 2007. A. III KVARTALI JA 9 KUU VAHEARUANNE

KONSOLIDEERITUD BILANSS

Tuhandetes eurodes (EUR)

	Lisad	30. sept. 2007	31. dets. 2006	30. sept. 2006
AKTIVA				
Põhivara				
Materiaalne põhivara	3	141 283	130 673	125 708
Immateriaalne põhivara	3	12 386	13 681	12 661
Investeeringud sidusettevõtjatesse	2.2, 5	947	1 102	1 106
Mitmesugused pikaajalised nõuded		7 477	7 615	3 549
Põhivara kokku	2.2	162 093	153 071	143 024
Käbevara				
Varud	6	11 214	9 120	7 812
Nõuded ostjate vastu ja muud lühiajalised nõuded		64 868	56 511	57 395
Lühiajalised finantsinvesteeringud		26 421	68 057	51 564
Raha ja raha ekvivalendid		23 440	20 733	15 062
Kokku		125 943	154 421	131 833
Müügiototel põhivara		98	49	859
Käibevara kokku	2.2	126 041	154 470	132 692
AKTIVA KOKKU	2.2	288 134	307 541	275 716
OMAKAPITAL JA KOHUSTUSED				
Emaettevõtja osalus omakapitalis				
Aksiakapital	7	88 169	88 169	88 169
Reservid		22 753	22 753	22 753
Realiseerimata kursivahed		8 817	8 817	8 817
Eelmiste perioodide jaotamata kasum		59 071	59 143	59 143
Perioodi puhaskasum		67 233	83 689	58 799
Emaettevõtja osalus omakapitalis kokku	2.2	246 043	262 571	237 681
Vähemusosa	2.2	627	321	162
Omakapital kokku		246 670	262 892	237 843
Pikaajalised kohustused				
Intressikandvad laenud ja võlakohustused	8	105	200	244
Pensionikohustused	9	224	506	407
Eraldised	10	1 310	1 414	-
Intressi mittekanvdad võlakohustused		1	329	330
Pikaajalised kohustused kokku	2.2	1 640	2 449	981
Lühiajalised kohustused				
Võlad tarnijatele ja muud lühiajalised kohustused		39 238	41 631	36 394
Intressikandvad laenud ja võlakohustused	8	146	175	180
Pensionikohustused	9	302	55	55
Eraldised	10	138	339	263
Lühiajalised kohustused kokku	2.2	39 824	42 200	36 892
Kohustused kokku		41 464	44 649	37 873
OMAKAPITAL JA KOHUSTUSED KOKKU	2.2	288 134	307 541	275 716

AS EESTI TELEKOM GRUPI 2007. A. III KVARTALI JA 9 KUU VAHEARUANNE

KONSOLIDEERITUD RAHAVOOGUDE ARUANNE

Tuhandetes eurodes (EUR)

	Lisad	9 kuud 2007	9 kuud 2006
Rahavoog äritegevusest			
Aruandeperioodi puhaskasum		67 539	58 931
Korrigeerimised:			
Põhivara kulum ja väärtuse langus	3	23 272	27 148
(Kasum) / kahjum põhivara müügist		(964)	(2 842)
Neto (tulud) / kulud sidusettevõtjatelt		155	(103)
Eraldised		(328)	(237)
(Finantstulud) / kulud		585	988
Muud mitterahalised korrigeerimised		582	8
Rahavoog äritegevusest enne käibekapitali muutusi		90 841	83 893
Äritegevusega seotud nõuete ja ettemaksete muutus		(7 092)	(839)
Varude muutus		(2 097)	(2 257)
Äritegevusega seotud kohustuste ja ettemaksete muutus		(2 884)	(1 722)
Käibekapitali muutus		(12 073)	(4 818)
Rahavoog äritegevusest kokku	2.2	78 768	79 075
Rahavood investeerimistegevusest			
Materiaalse ning immateriaalse põhivara soetamine	3	(32 684)	(35 200)
Materiaalse ja immateriaalse põhivara müük		399	3 127
Aktsiate, osakute soetamine		-	(5 861)
Lühiajaliste finantsinvesteeringute muutus, neto		43 474	30 005
Muude pikaajaliste nõuete muutus, neto		(1 494)	(3 585)
Rahavoog investeerimistegevusest kokku	2.2	9 695	(11 514)
Rahavood enne finantseerimistegevust		88 463	67 561
Rahavood finantseerimistegevusest			
Saadud mittekonverteeritavad võlakohustused	8	12	6
Kapitalirendi põhiosa tagasimaksed	8	(87)	(99)
Makstud dividendid	7 (d)	(83 761)	(79 352)
Rahavood finantseerimistegevusest kokku	2.2	(83 836)	(79 445)
Raha ja raha ekvivalentide muutus	2.2	4 627	(11 884)
Raha ja raha ekvivalendid aasta alguses			
Raha ja rahaekvivalentide muutus	2.2	4 627	(11 884)
Valuutakursi muutuste mõju	2.2	(13)	(38)
Raha ja raha ekvivalendid perioodi lõpus	2.2	25 347	15 585

AS EESTI TELEKOM GRUPI 2007. A. III KVARTALI JA 9 KUU VAHEARUANNE
KONSOLIDEERITUD OMAKAPITALI MUUTUSTE ARUANNE

Tuhandetes eurodes (EUR)

	Emaettevõtja osalus omakapitalis					Kokku	Vähemus- osa	Omakapital kokku
	Aksiakapital	Ülekurss	Kohustuslik reserv	Eelmiste perioodide	Perioodi puhaskasum			
31. detsember 2005	88 169	22 753	8 817	68 922	69 499	258 160	74	258 234
2005. aasta puhaskasumi suunamine eelmiste perioodide kasumisse	-	-	-	69 499	(69 499)	-	-	-
Vähemusosa muutused seoses tütarettevõtte omandamisega	-	-	-	74	-	74	(44)	30
Makstud dividendid (lisa 7 d)	-	-	-	(79 352)	-	(79 352)	-	(79 352)
Perioodi puhaskasum	-	-	-	-	58 799	58 799	132	58 931
30. september 2006	88 169	22 753	8 817	59 143	58 799	237 681	162	237 843
31. detsember 2006	88 169	22 753	8 817	59 143	83 689	262 571	321	262 892
2006. aasta puhaskasumi suunamine eelmiste perioodide kasumisse	-	-	-	83 689	(83 689)	-	-	-
Makstud dividendid (lisa 7 d)	-	-	-	(83 761)	-	(83 761)	-	(83 761)
Perioodi puhaskasum	-	-	-	-	67 233	67 233	306	67 539
30. september 2007	88 169	22 753	8 817	59 071	67 233	246 043	627	246 670

AS EESTI TELEKOM GRUPI 2007. A. III KVARTALI JA 9 KUU VAHEARUANNE KONSOLIDEERIUD FINANTSARUANNETE LISAD

1. Vahearuaande koostamisel kasutatud arvestusmeetodid ja hindamisalused

2007. a. kolmanda kvartali ja 9 kuu konsolideeritud vahearuaanded on koostatud vastavuses Rahvusvaheliste Finantsaruandluse Standarditele (IFRS), nagu need on vastu võetud Euroopa Liidu poolt, seal hulgas IAS 34, ning suures osas samu raamatupidamispõhimõtteid järgides nagu 2006. aasta finantsaruannete puhul.

Eesti Telekom Grupi ettevõtete arvestusvaluutaks on Eesti kroon. Finantsaruanded on koostatud tuhandetes eurodes, kui ei ole öeldud teisiti.

Finantsaruannete koostamisel on lähtutud soetusmaksumuse printsiibist, välja arvatud teatud finantsinstrumendid, mis on kajastatud turuväärtuses.

Juhatuse arvates kajastab AS Eesti Telekom 2007. a. III kvartali ja 9 kuu vahearuanne õigesti ja õiglaselt grupi majandustulemust vastavalt jätkuvuse printsiibile.

Käesolev vahearuanne ei ole auditeeritud ega muul moel kontrollitud audiitorite poolt.

Käesolev konsolideeritud aruanne on juhatuse poolt allkirjastatud avalikustamiseks 18. oktoobril 2007.

2. Informatsioon tegevusharude kohta

Konsolideeritud finantsaruannetes eristatakse nelja peamist segmenti – mobiilside, lairiba, IT teenused ning muud tegevused.

Mobiilside: haru tegevusvaldkonnaks on mobiilsidevõrkude ja -süsteemide opereerimine, mobiilsidega seotud teenuste tootmine ning teenuste ja kaupade turustamine ja müük. Mobiilside harusse kuuluvad grupi ettevõtjatest AS EMT, EMT Esindused AS, AS Mobile Wholesale ja Serenda Invest OÜ.

Lairiba teenused: haru tegevusvaldkonnaks on riigisisese telekommunikatsioonivõrgu opereerimine, fikseeritud telekommunikatsiooni- ja andmeside teenuste ning nendega seotud lisandväärtusteenuste pakkumine, samuti sellega seotud muude teenuste tootmine ning teenuste ja kaupade turustamine ja müük. Lairiba teenuste harusse kuuluvad grupi ettevõtjatest Elion Ettevõtted AS, AS Elion Esindus, AS Esdata ja Viru Net OÜ.

IT teenused: haru tegevusvaldkonnaks on IT infrastruktuuri toodete müük, tarkvaraarendus, ärirakendused, IT koolitus, andmeside ja võrguteenused, serverikeskused, süsteemihaldus, lõppkasutaja tugi ja kontorisese arvutipargi hooldus ning nendega seotud lisandväärtusteenuste pakkumine, samuti sellega seotud muude teenuste tootmine ning teenuste ja kaupade turustamine ja müük. IT teenuste harusse kuuluvad grupi ettevõtjatest AS MicroLink Eesti ja kuni 30. juuni 2007 AS MicroLink. Alates 1. juulist 2007 AS MicroLink ühendatud Elion Ettevõtted AS-ga.

Muud tegevused: hõlmab grupi emaettevõtja AS Eesti Telekom tegevust.

Aruandes näidatud tegevusharudevahelised käibed kajastavad loetletud nelja tegevusharu omavahelisi tulusid ja kulusid. Samasse tegevusharusse kuuluvate ettevõtjate omavahelised käibed on aruande koostamisel elimineeritud.

AS-i Eesti Telekom Grupi kõik varad paiknevad Eestis.

AS EESTI TELEKOM GRUPI 2007. A. III KVARTALI JA 9 KUU VAHEARUANNE
KONSOLIDEERIUJ FINANTSARUANNETE LISAD

2.1 Muu informatsioon tegevusharude kaupa

a) III kvartali kasumiaruanne
Tuhandetes eurodes (EUR)

	Mobiilside		Lairiba teenused		IT teenused		Muud tegevused		Elimineerimised		Konsolideeritud	
	III kvartal 2007	III kvartal 2006	III kvartal 2007	III kvartal 2006	III kvartal 2007	III kvartal 2006	III kvartal 2007	III kvartal 2006	III kvartal 2007	III kvartal 2006	III kvartal 2007	III kvartal 2006
Müügitulu	55 771	50 798	44 082	38 719	3 201	3 840	-	-	-	-	103 054	93 357
Tegevusharude vaheline müügitulu	11 338	8 170	5 249	3 642	2 562	1 148	136	-	(19 285)	(12 960)	-	-
Müüdüd toodangu kulud	(35 915)	(31 916)	(18 254)	(16 325)	(3 047)	(2 764)	-	-	-	-	(57 216)	(51 005)
Tegevusharude vahelised müüdüd toodangu kulud	(5 547)	(3 113)	(12 417)	(9 026)	(248)	(172)	-	-	18 212	12 311	-	-
Brutokasum	25 647	23 939	18 660	17 010	2 468	2 052	136	-	(1 073)	(649)	45 838	42 352
Turustus-, üldhalduskulud ning uurimis- ja arendusväljaminekud	(4 062)	(3 645)	(7 447)	(7 029)	(2 097)	(1 783)	(415)	(292)	(84)	(84)	(14 105)	(12 833)
Tegevusharude vahelised turustus-, üldhalduskulud ning uurimis- ja arendusväljaminekud	(348)	(461)	(575)	(154)	(143)	(55)	(6)	(8)	1 072	678	-	-
Muud äritulud	193	234	335	(7)	20	(6)	-	-	-	-	548	221
Tegevusharude vahelised muud äritulud	-	27	-	-	-	-	-	-	-	(27)	-	-
Muud ärikulud	(77)	(114)	(6)	(1)	(1)	7	-	-	-	-	(84)	(108)
Ärikasum / (-kahjum)	21 353	19 980	10 967	9 819	247	215	(285)	(300)	(85)	(82)	32 197	29 632
Muud finantstulud / (-kulud), neto	9	119	2	(112)	(43)	175	383	337	-	-	351	519
Finantstulud / (-kulud) tütar- ja sidusettevõtjate aktsiatelt ja osadelt, neto	(21)	8	5 970	(3)	-	-	-	-	(5 988)	-	(39)	5
Perioodi puhaskasum	21 341	20 107	16 939	9 704	204	390	98	37	(6 073)	(82)	32 509	30 156
Perioodi puhaskasumi jaotus:												
Emaettevõtja osa kasumis	21 237	19 975	16 939	9 704	204	390	98	37	(6 073)	(82)	32 405	30 024
Vähemusosa	104	132	-	-	-	-	-	-	-	-	104	132
	21 341	20 107	16 939	9 704	204	390	98	37	(6 073)	(82)	32 509	30 156
Ärikasum enne kulumit	24 850	23 307	14 947	13 929	584	484	(284)	(300)	(1)	2	40 096	37 422
Kulum ja väärtuse langus	(3 497)	(3 327)	(3 980)	(4 110)	(337)	(269)	(1)	-	(84)	(84)	(7 899)	(7 790)

AS EESTI TELEKOM GRUPI 2007. A. III KVARTALI JA 9 KUU VAHEARUANNE

KONSOLIDEERITUD FINANTSARUANNETE LISAD

b) 9 kuu kasumiaruanne

Tuhandetes eurodes (EUR)

	Mobiilside		Lairiba teenused		IT teenused		Muud tegevused		Elimineerimised		Konsolideeritud	
	9 kuud 2007	9 kuud 2006	9 kuud 2007	9 kuud 2006	9 kuud 2007	9 kuud 2006	9 kuud 2007	9 kuud 2006	9 kuud 2007	9 kuud 2006	9 kuud 2007	9 kuud 2006
Müügitulu	160 315	143 524	127 691	115 591	11 829	10 176	-	-	-	-	299 835	269 291
Tegevusharude vaheline müügitulu	25 923	20 115	13 123	10 283	5 640	3 077	155	-	(44 841)	(33 475)	-	-
Müüdüd toodangu kulud	(101 134)	(91 292)	(56 343)	(51 220)	(9 748)	(6 635)	-	-	-	-	(167 225)	(149 147)
Tegevusharude vahelised müüdüd toodangu kulud	(12 701)	(8 873)	(28 940)	(22 469)	(865)	(652)	-	-	42 506	31 994	-	-
Brutokasum	72 403	63 474	55 531	52 185	6 856	5 966	155	-	(2 335)	(1 481)	132 610	120 144
Turustus-, üldhalduskulud ning uurimis- ja arendusväljaminekud	(12 232)	(11 000)	(23 628)	(24 685)	(6 790)	(5 594)	(1 218)	(1 057)	(251)	(251)	(44 119)	(42 587)
Tegevusharude vahelised turustus-, üldhalduskulud ning uurimis- ja arendusväljaminekud	(773)	(1 016)	(1 289)	(416)	(254)	(113)	(19)	(22)	2 335	1 567	-	-
Muud äritulud	530	782	343	2 838	59	59	16	-	-	-	948	3 679
Tegevusharude vahelised muud äritulud	-	81	-	-	-	3	-	-	-	(84)	-	-
Muud ärikulud	(217)	(464)	(11)	(1)	(4)	(2)	(1)	-	-	-	(233)	(467)
Äri kasum / (-kahjum)	59 711	51 857	30 946	29 921	(133)	319	(1 067)	(1 079)	(251)	(249)	89 206	80 769
Muud finantstulud / (-kulud), neto	797	590	(129)	(15)	386	465	1 139	882	-	-	2 193	1 922
Finantstulud / (-kulud) tütar- ja sidusettevõtjate aktsiatelt ja osadelt, neto	(73)	18	5 906	(3)	-	88	84 044	79 890	(90 032)	(79 890)	(155)	103
Kasum enne maksustamist	60 435	52 465	36 723	29 903	253	872	84 116	79 693	(90 283)	(80 139)	91 244	82 794
Dividendide tulumaks	(15 953)	(16 227)	(7 752)	(7 636)	-	-	-	-	-	-	(23 705)	(23 863)
Perioodi puhaskasum	44 482	36 238	28 971	22 267	253	872	84 116	79 693	(90 283)	(80 139)	67 539	58 931
Perioodi puhaskasumi jaotus:												
Emaettevõtja osa kasumis	44 176	36 106	28 971	22 267	253	872	84 116	79 693	(90 283)	(80 139)	67 233	58 799
Vähemusosa	306	132	-	-	-	-	-	-	-	-	306	132
	44 482	36 238	28 971	22 267	253	872	84 116	79 693	(90 283)	(80 139)	67 539	58 931
Äri kasum enne kulumit	69 963	64 248	42 709	43 813	871	931	(1 065)	(1 077)	-	2	112 478	107 917
Kulum ja väärtuse langus	(10 252)	(12 391)	(11 763)	(13 892)	(1 004)	(612)	(2)	(2)	(251)	(251)	(23 272)	(27 148)

AS EESTI TELEKOM GRUPI 2007. A. III KVARTALI JA 9 KUU VAHEARUANNE
KONSOLIDEERITUD FINANTSARUANNETE LISAD

2.2 Muu informatsioon tegevusharude kaupa

Tuhandetes eurodes (EUR)

	Mobiilside		Lairiba teenused		IT teenused		Muud tegevused		Elimineerimised		Konsolideeritud	
	30. sept., 9 kuud	30. sept., 9 kuud	30. sept., 9 kuud	30. sept., 9 kuud	30. sept., 9 kuud	30. sept., 9 kuud	30. sept., 9 kuud	30. sept., 9 kuud	30. sept., 9 kuud	30. sept., 9 kuud	30. sept., 9 kuud	30. sept., 9 kuud
	2007	2006	2007	2006	2007	2006	2007	2006	2007	2006	2007	2006
Põhivara (v. a. investeeringud tütar- ja sidusettevõtjatesse)	58 669	52 073	95 278	82 940	3 554	2 127	12	17	3 633	4 761	161 146	141 918
Investeeringud tütar- ja sidusettevõtjatesse	516	599	431	29 912	-	-	91 307	84 196	(91 307)	(113 601)	947	1 106
Käibevara	57 523	53 052	78 293	31 375	4 153	27 384	32 360	39 102	(46 288)	(18 221)	126 041	132 692
Varad kokku	116 708	105 724	174 002	144 227	7 707	29 511	123 679	123 315	(133 962)	(127 061)	288 134	275 716
Ematettevõtja osalus omakapitalis	87 262	81 020	121 793	117 016	1 723	24 938	122 940	122 882	(87 675)	(108 175)	246 043	237 681
Vähemusosa	627	162	-	-	-	-	-	-	-	-	627	162
Pikaajalised kohustused	1 580	811	19	46	41	-	-	124	-	-	1 640	981
Lühiajalised kohustused	27 239	23 731	52 190	27 165	5 943	4 573	739	309	(46 287)	(18 886)	39 824	36 892
Omakapital ja kohustused kokku	116 708	105 724	174 002	144 227	7 707	29 511	123 679	123 315	(133 962)	(127 061)	288 134	275 716
Äritegevuse rahavood	49 156	47 101	30 110	30 974	(175)	870	84 541	80 019	(84 864)	(79 889)	78 768	79 075
Investeeringustegevuse rahavood	(12 567)	(12 365)	(13 022)	(25 547)	(1 933)	(1 932)	18 050	16 889	19 167	11 441	9 695	(11 514)
Finantseerimistegevuse rahavood	(56 492)	(54 372)	(11 146)	(15 217)	1 866	1 048	(83 761)	(79 352)	65 697	68 448	(83 836)	(79 445)
Valuutakursi muutuste mõju	-	-	(16)	(41)	-	-	3	3	-	-	(13)	(38)
Raha ja raha ekvivalentide muutus kokku	(19 903)	(19 636)	5 926	(9 831)	(242)	(14)	18 833	17 559	-	-	4 614	(11 922)
Materiaalse ja immateriaalse põhivara soetus	12 578	10 162	19 023	24 059	1 903	1 036	-	-	(820)	-	32 684	35 257

AS EESTI TELEKOM GRUPI 2007. A. III KVARTALI JA 9 KUU VAHEARUANNE
KONSOLIDEERITUD FINANTSARUANNETE LISAD

2.3 Segmendiaruandluse lisaformaad - müügitulu turgude lõikes

Tuhandetes eurodes (EUR)

Müügitulu geograafilises lõikes koosneb järgmistest komponentidest:

	Mobiilside		Lairiba teenused		IT teenused		Konsolideeritud	
	9 kuud 2007	9 kuud 2006	9 kuud 2007	9 kuud 2006	9 kuud 2007	9 kuud 2006	9 kuud 2007	9 kuud 2006
Eesti siseturg	153 678	135 817	115 580	102 389	11 475	9 837	280 733	248 043
Eesti välisturg	6 637	7 707	12 111	13 202	354	339	19 102	21 248
	160 315	143 524	127 691	115 591	11 829	10 176	299 835	269 291

AS EESTI TELEKOM GRUPI 2007. A. III KVARTALI JA 9 KUU VAHEARUANNE
KONSOLIDEERITUD FINANTSARUANNETE LISAD
3. Materiaalne ja immateriaalne põhivara

Tuhandetes eurodes (EUR)

	Materiaalne põhivara	Immateriaalne põhivara
<i>Saldo seisuga 31. detsember 2005</i>		
Soetusmaksumus	547 190	21 298
Akumuleeritud kulum	(429 981)	(10 644)
Jääkmaksumus	117 209	10 654
2006. aasta 9 kuu jooksul toimunud muudatused		
Jääkmaksumus aasta alguseks	117 209	10 654
Soetamine	34 822	3 005
Lisandunud seoses tütarettevõtja soetamisega	58	-
Ümberklassifitseerimine	(592)	592
Ümberklassifitseerimine müügiootel põhivaraks	(175)	-
Müük ja mahakandmine	(56)	-
Amortisatsioonikulu	(25 558)	(1 590)
30. september 2006	125 708	12 661
<i>Saldo seisuga 30. september 2006</i>		
Soetusmaksumus	572 121	24 865
Akumuleeritud kulum	(446 413)	(12 204)
Jääkmaksumus	125 708	12 661
<i>Saldo seisuga 31. detsember 2006</i>		
Soetusmaksumus	566 198	25 819
Akumuleeritud kulum	(435 525)	(12 138)
Jääkmaksumus	130 673	13 681
2007. aasta 9 kuu jooksul toimunud muudatused		
Jääkmaksumus aasta alguseks	130 673	13 681
Soetamine	32 369	315
Ümberklassifitseerimine	(102)	102
Ümberklassifitseerimine müügiootel põhivaraks	(49)	-
Müük ja mahakandmine	(48)	-
Amortisatsioonikulu	(21 560)	(1 712)
30. september 2007	141 283	12 386
<i>Saldo seisuga 30. september 2007</i>		
Soetusmaksumus	593 247	26 247
Akumuleeritud kulum	(451 964)	(13 861)
Jääkmaksumus	141 283	12 386

**AS EESTI TELEKOM GRUPI 2007. A. III KVARTALI JA 9 KUU VAHEARUANNE
KONSOLIDEERITUD FINANTSARUANNETE LISAD**
4. Tütarettevõtjad

	Asukoha-riik	Osalus		Põhitegevus	Omanik
		30. sept. 2007	31. det. 2006		
Elion Ettevõtted AS	Eesti	100%	100%	Pakub operaatoritele võrguteenuseid ning ettevõtjatele ja kodukasutajatele andmeside- ja internetitoteid, kõnesidelahendusi ja interneti sisuteenuseid	AS Eesti Telekom
AS Elion Esindus	Eesti	100%	100%	Telekommunikatsioonialaste teenuste ja toodete jaemüük ja vahendus	Elion Ettevõtted AS
AS EsData	Eesti	100%	100%	Andmeside-, Interneti- ja kaabelvõrkude opereerimine ja arendamine, ning nendega seotud teenuste osutamine; tegevusalaga seonduvate seadmete müük, paigaldus ja hooldus	Elion Ettevõtted AS
Viru Net OÜ	Eesti	100%	100%	Internetiteenused	Elion Ettevõtted AS
AS MicroLink ¹⁾	Eesti	-	100%	Haldusfirma	Elion Ettevõtted AS
AS MicroLink Eesti ¹⁾	Eesti	100%	100%	IT infrastruktuuri toodete müük, tarkvaraarendus, ärirakendused, IT koolitus, andmeside ja võrguteenused, serverikeskused, süsteemihaldus, lõppkasutaja tugi ja kontorisisesse arvutipargi hooldus	AS Eesti Telekom
AS EMT	Eesti	100%	100%	Mobiilvõrkude rajamine, ekspluateerimine ja mobiilsideteenuste osutamine	AS Eesti Telekom
EMT Esindused AS	Eesti	100%	100%	Telekommunikatsioonialaste teenuste ja toodete jaemüük ja vahendus	AS EMT
AS Mobile Wholesale	Eesti	100%	100%	Mobiiltelefonide hulgemüük	AS EMT
Serenda Invest OÜ	Eesti	51%	51%	Eesti internetisuhtlusportaali haldamine	AS EMT

1) 1. juulist 2007. aastal jõustusid 18. aprillil 2007. aastal AS-i Eesti Telekom nõukogu poolt heakskiidetud muudatused Eesti Telekom grupi struktuuris.

1. juulist 2007. aastal on AS MicroLink Eesti AS-i Eesti Telekom otsene 100%-line tütar-ettevõtja. AS Eesti Telekom ostis AS-i MicroLink Eesti Elion Ettevõtted AS-i 100%-liselt tütar-ettevõtjalt AS-ilt MicroLink. Omandatud ettevõtte müügihind oli 7,1 miljonit eurot. Tehing ei avaldanud mõju ETL Grupi finantsolukorrale.

Holding-ettevõtte AS MicroLink alates 1. juulist 2007 on ühendatud Elion Ettevõtted AS-iga.

AS EESTI TELEKOM GRUPI 2007. A. III KVARTALI JA 9 KUU VAHEARUANNE KONSOLIDEERITUD FINANTSARUANNETE LISAD

5. Sidusettevõtjad

	Asukoha-riik	Osalus		Põhitegevus	Omanik
		30. sept. 2007	31. dets. 2006		
AS Sertifitseerimiskeskus	Eesti	50%	50%	Sertifitseerimis- ja ajatempliteenuste ning nendega seotud teenuste osutamine	Elion Ettevõtted AS – 25% AS EMT – 25%
OÜ Voicecom	Eesti	26%	26%	Mobiilsidega seotud teenuste pakkumiseks vajaliku arvuti-tarkvara projekteerimine ja valmistamine	AS EMT

6. Varud

Varusid ei ole 2007. aasta 9 kuu jooksul alla hinnatud (2006. aasta 9 kuud: 40 tuhat eurot).

7. Omakapital

a) Aktsiad

	30. september 2007	31. detsember 2006
Emiteeritud lihtaktsiad nimiväärtusega 0,64 eurot aktsia kohta, täielikult makstud	137 954 528	137 954 528

AS-i Eesti Telekom lihtaktsiate omanikel on õigus saada dividende vastavalt üldkoosoleku otsustele ja üks aktsia annab neile ühe hääle emaettevõtte aktsionäride üldkoosolekutel.

Mitterahalise sissemakse teel on tasutud 63 883 178 aktsia eest koguväärtuses 60 350 tuhat eurot. Mitterahaline sissemakse oli teostatud I kvartalis 1999 seoses AS-i Eesti Telekom grupi restruktureerimisega. Restruktureerimise käigus ettevõtte strateegilised investorid, Telia Sonera AB ja Sonera OY (praegune TeliaSonera AB), vahetasid AS-i Eesti Telekom aktsiad nende omandis olevate AS-i Eesti Telefon (praegune Elion Ettevõtted AS) ja AS-i EMT aktsiate vastu. Peale grupi restruktureerimist kuuluvad kõik Elion Ettevõtted AS-i ja AS-i EMT aktsiad AS-ile Eesti Telekom.

b) Õigus aktsiate tagasiostmiseks

22. mail 2007 toimunud aktsionäride korraline üldkoosolek andis AS-ile Eesti Telekom õiguse ühe aasta jooksul (s.o. kuni 22. maini 2008; eelmine aktsionäride korraline üldkoosoleku otsus sama õiguse osas kehtis kuni 18. maini 2007) omandada AS Eesti Telekom lihtaktsiaid selliselt, et AS-ile Eesti Telekom kuuluvate omaaktsiate nimiväärtuste summa ei ületa seadusega lubatud piiri ning aktsia eest tasutav summa ei ole suurem kui A-aktsia omandamise päeval Tallinna Börsil AS-i Eesti Telekom A-aktsia eest tasutud kõrgeim hind. AS-il Eesti Telekom tuleb tasuda nimetatud aktsiate eest grupi netovarast, mis ületab aktsiakapitali, reservkapitali ja ülekursi kogusummat. Käesoleva otsuse täitmiseks omandatavate aktsiate arv määratakse enne igakordset ostutehingut AS-i Eesti Telekom nõukogu otsusega. Seisuga 30. september 2007 ei ole AS Eesti Telekom õigust aktsiate tagasiostuks kasutanud.

c) Reservid

Reservidena on kajastatud:

- Äriseadustikuga ette nähtud kohustuslik reservkapital, mida võib aktsionäride üldkoosoleku otsusel kasutada kahjumi katmiseks, kui seda ei ole võimalik katta aktsiaseltsi vabast omakapitalist, samuti aktsiakapitali suurendamiseks.
- Ülekurss – väljalastud aktsiate väljalaskesumma ning nimiväärtuse vahe.

AS EESTI TELEKOM GRUPI 2007. A. III KVARTALI JA 9 KUU VAHEARUANNE KONSOLIDEERITUD FINANTSARUANNETE LISAD

d) Dividendid

Aruandeperioodil maksti välja dividende kogusummas 83 761 tuhat eurot (2006: 79 352 tuhat eurot) ehk 0,607 eurot lihtaktsia kohta (2006: 0,575 eurot lihtaktsia kohta).

e) Puhaskasum aktsia kohta

Tava puhaskasum aktsia kohta leitakse jagades emaettevõtja perioodi puhaskasumi osa sama perioodi kaalutud keskmise emiteeritud lihtaktsiate arvuga.

Lahustatud puhaskasum aktsia kohta arvutamiseks korrigeeritakse lihtaktsionäridele omistatavat puhaskasumit ja kaalutud keskmist olemasolevate aktsiate arvu kõikide lahustatud potentsiaalsete lihtaktsiatega, millel on lahustav mõju puhaskasumile aktsia kohta. Kuna AS-i Eesti Telekom puuduvad finantsinstrumendid, mis võivad tulevikus lahustada puhaskasumit aktsia kohta, on tava puhaskasum ja lahustunud puhaskasum aktsia kohta võrdsed.

Tava ja lahustatud tulu aktsia kohta näitajate arvutamisel on kasutatud järgmised andmed:

	2007	2006
<u>III kvartal</u>		
Emaettevõtja osalus konsolideeritud puhaskasumis (eurodes)	32 405 000	30 024 000
Lihtaktsiate kaalutud keskmine arv (tk.)	137 954 528	137 954 528
Tava puhaskasum aktsia kohta (eurodes)	0,23	0,22
<u>9 kuud</u>		
Emaettevõtja osalus konsolideeritud puhaskasumis (eurodes)	67 233 000	58 799 000
Lihtaktsiate kaalutud keskmine arv (tk.)	137 954 528	137 954 528
Tava puhaskasum aktsia kohta (eurodes)	0,49	0,43

f) Aktsiainfo

Eesti Telekom aktsia on noteeritud OMX Tallina Börsi põhinimekirjas ja Londoni Väärtpaberibörsi GDR-ide põhinimekirjas. GDR (*Global Depositary Receipts*) on hoiutäht, mis on võrdne kolme lihtaktsiaga.

Informatsioon AS-i Eesti Telekom lihtaktsia hinnast (eurodes):

	9 kuud 2007	2006	9 kuud 2006
Lihtaktsia kõrgeim turuhind	10,77	8,40	8,40
Lihtaktsia madalaim turuhind	6,57	6,95	6,95
Lihtaktsia kaalutud keskmine turuhind	8,25	7,69	7,67

AS EESTI TELEKOM GRUPI 2007. A. III KVARTALI JA 9 KUU VAHEARUANNE
KONSOLIDEERITUD FINANTSARUANNETE LISAD
8. Intressikandvad võlakohustused

Tuhandetes eurodes (EUR)

	30. september 2007	31. detsember 2006
Pikaajalised võlakohustused	105	200
Lühiajalised võlakohustused	146	175
	251	375

Muutused intressikandvates võlakohustustes olid järgmised:

Algsaldo 31. detsember 2006	375
Võlakohustuste võtmine	12
Võlakohustuste tasumine	(87)
Muud muutused	(49)
Lõppsald 30. september 2007	251

9. Pensionikohustus

Tuhandetes eurodes (EUR)

Algsaldo 31. detsember 2006	561
Makstud aruandeperioodi jooksul	(43)
Diskonto amortisatsioon	8
Lõppsald 30. september 2007	526
Pensionikohustuse lühiajaline osa (-)	(302)
Pensionikohustuse pikaajaline osa	224

10. Eraldised

Tuhandetes eurodes (EUR)

	Rekonst- ruerimis- eraldis	Lahkumis- hüvitise eraldis	Vaidlus- tatud viiviste eraldis	Tehno- rajatiste talumise hüvitiste eraldis	Garantii- kohustuse eraldis	Eraldised kokku
Algsaldo 31. detsember 2006	1 226	203	136	127	61	1 753
Suurendatud aruandeperioodi jooksul	44	-	-	-	21	65
Kasutatud aruandeperioodi jooksul	-	(203)	(32)	-	(21)	(256)
Vähendatud aruandeperioodi jooksul	-	-	(104)	-	(10)	(114)
Lõppsald 30. september 2007	1 270	-	-	127	51	1 448
Eraldiste lühiajaline osa (-)	-	-	-	(127)	(11)	(138)
Eraldiste pikaajaline osa	1 270	-	-	-	40	1 310

**AS EESTI TELEKOM GRUPI 2007. A. III KVARTALI JA 9 KUU VAHEARUANNE
KONSOLIDEERITUD FINANTSARUANNETE LISAD**

11. Seotud osapooled

Tehinguteks seotud osapooltega loetakse tehinguid grupi kõrgema tasandi emaettevõtjaga, sidusettevõtjatega, aktsionäridega, tegev- ja kõrgema juhtkonnaga, nende lähisugulastega ja firmadega, milles nad omavad olulist osalust.

a) Seotud osapoolte nimekiri

Nimi	Seos AS-i Eesti Telekom grupiga
Tegev- ja kõrgema juhtkonna liikmed ja nende perekonnaliikmed	
Sidusettevõtjate nimekiri on toodud lisas 5	
TeliaSonera AB grupi ettevõtjad	Emaettevõtja, aktsionär
Vabariigi Valitsus	Aktsionär

b) AS Eesti Telekom grupi nõukogu ja juhatuse liikmete hüvitised

Tegev- ja kõrgema juhtkonnale 2007. ja 2006. aasta 9 kuu jooksul makstud hüvitised on kajastatud järgnevalt (tuhandetes eurodes (EUR)):

	9 kuud 2007	9 kuud 2006
Tasud	2 595	2 678
Lahkumishüvitised	60	15
Muud	23	30
	2 678	2 723

AS EESTI TELEKOM GRUPI 2007. A. III KVARTALI JA 9 KUU VAHEARUANNE
KONSOLIDEERITUD FINANTSARUANNETE LISAD
c) Tehingud seotud osapooltega

Seotud osapoolte vastu olevate nõuete osas ei ole 9 kuu 2007 nii nagu ka 9 kuu 2006 jooksul tehtud allahindlusi. Seotud osapooltega 2007. ja 2006. aasta 9 kuu jooksul toimunud tehingud on kajastatud järgnevalt (tuhandetes eurodes (EUR)):

	9 kuud 2007	9 kuud 2006
<i>Osutatud telekommunikatsiooniteenused</i>		
Sidusettevõtjad	101	83
Aksionärid	8 103	10 268
Äriühingud, milles nõukogu liikmed omavad olulist mõjuvõimu	24	8
	8 228	10 359
<i>Muud äritulud</i>		
Sidusettevõtjad	286	-
Aksionärid	371	93
Äriühingud, milles nõukogu liikmed omavad olulist mõjuvõimu	2	-
	659	93
<i>Ostetud telekommunikatsiooniteenused</i>		
Sidusettevõtjad	16	21
Aksionärid	8 545	8 499
	8 561	8 520
<i>Ostetud muud teenused</i>		
Sidusettevõtjad	14	26
Aksionärid	603	244
Äriühingud, milles nõukogu liikmed omavad olulist mõjuvõimu	42	3
	659	273
<i>Finantstulud</i>		
Sidusettevõtjad	-	13
Aksionärid	1	-
	1	13
<i>Nõuded seotud osapooltele kokku</i>		
Sidusettevõtjad	16	272
Aksionärid	1 553	2 554
Äriühingud, milles nõukogu liikmed omavad olulist mõjuvõimu	3	-
	1 572	2 826
<i>Võlad seotud osapooltele kokku</i>		
Sidusettevõtjad	2	451
Aksionärid	1 400	2 005
Tegev- ja kõrgem juhtkond	838	350
	2 240	2 806

AS EESTI TELEKOM GRUPI 2007. A. III KVARTALI JA 9 KUU VAHEARUANNE KONSOLIDEERITUD FINANTSARUANNETE LISAD

12. Tingimuslikud kohustused

Tuhandetes eurodes (EUR)

	30. september 2007	31. detsember 2006
Tegev- ja kõrgema juhtkonna lahkumishüvitised	1 140	1 134

Kohtuvaidlused

- „Kodulahenduse” ja „Kõneaja boonuse” tasumäärade vaidlus

8. aprillil 2005 tegi Sideamet Elion Ettevõtte AS-ile ettekirjutuse, mille kohaselt ei ole olulise turujõuga ettevõttele õigust allahindlust lülitada teenuse tasu koosseisu. Ühtlasi alustati täitevmenetlust Elion Ettevõtte AS-i suhtes sunniraha sissenõudmiseks.

22. augustil 2005 esitas Elion Ettevõtte AS Tallinna Halduskohtule kaebuse Sideameti täitevkorralduse tühistamiseks ja sunnivahendi õigusvastasuse kindlakstegemiseks. 12. detsembri 2005 otsusega jättis Tallinna Halduskohus Elion Ettevõtte AS-i kaebuse rahuldamata. Elion Ettevõtte AS esitas apellatsioonikaebuse Tallinna Ringkonnakohtule, mis jäeti samuti rahuldamata.

28. detsembril 2006 esitas Elion Ettevõtte AS Ringkonnakohtule kassatsioonikaebuse. Eesti Vabariigi Riigikohus 20. septembri 2007 otsusega rahuldab Elion Ettevõtte AS-i kassatsioonikaebuse ja tühistas täielikult eelmised kohtuotsused Elion Ettevõtte AS-i kasuks.

Suhted regulaatoriga

Vastavalt Sideameti 21. märtsi 2006 otsusele nr. J. 1-50/0612 „Märkimisväärse turujõuga ettevõtjate määramise kohta mobiiltelefonivõrkudes häälkõne lõpetamise hulgiturul“ pidanuks vastavalt 2006. aasta 1. juulist ja 2007. aasta 1. juulist aset leidma mobiilioperaatorite termineerimistariifide langetamine, lähendamaks astmeliselt tariife Euroopa madalaimate tariifidega riikide tasemele. Kuna Tele 2 AS ning Elisa Eesti AS on Sideameti otsuse vaidlustanud ja kohtuvaidlus jätkub, püsivad kõigi kolme mobiilioperaatori termineerimistariifid endisel, 0,16 eurot minut, tasemel. AS EMT ja Elion Ettevõtte AS võtavad mõlemast kohtuasjast osa kolmandate isikutena. Viidatud mõlemas kohtuasjas jõustuvad lahendid mõjutavad otseselt ka AS EMT poolt rakendatavaid termineerimistasusid.

13. AS Eesti Telekom juhatuse ja nõukogu liikmed

Juhatusel liikmed:

Valdo Kalm	-	juhatuse esimees
Leho Tamm	-	juhatuse liige
Valdur Laid	-	juhatuse liige
Enn Saar	-	juhatuse liige

Nõukogu liikmed:





Mats Salomonsson	-	nõukogu esimees
Anders Gylder	-	nõukogu liige
Lars Gunnar Klasson	-	nõukogu liige
Jörgen Latte	-	nõukogu liige
Tarmo Porgand	-	nõukogu liige
Jüri Raatma	-	nõukogu liige
Aare Tark	-	nõukogu liige

JUHATUSE KINNITUS VAHEARUANDELE

Juhatus kinnitab lehekülgedel 3 kuni 29 toodud AS Eesti Telekom ja tema tütarettevõtjate (edaspidi ka „Grupp”) 2007. aasta III kvartali ja 9 kuu vahearuaude koostamise õigsust ja täielikust.

Juhatus kinnitab, et:

- 1 raamatupidamise vahearuaude koostamisel rakendatud arvestuspõhimõtted on vastavuses Rahvusvaheliste Finantsaruandluse Standarditega (*IFRS*) nagu need on vastu võetud Euroopa Liidu Poolt;
- 2 raamatupidamise vahearuanne kajastab õigesti ja õiglaselt Grupi finantsseisundit, majandustulemust ja rahavoogusid;
- 3 Grupi kuuluvad äriühingud on jätkuvalt tegutsevad äriühingud.

<i>Nimi</i>	<i>Ametinimetus</i>	<i>Allkiri</i>
Valdo Kalm	Juhatusesimees	
Leho Tamm	Juhatuseliige	
Valdur Laid	Juhatuseliige	
Enn Saar	Juhatuseliige	

Tallinn, 18. oktoober 2007