

EestiTelekom

*AS Eesti Telekom Grupi
2007. aasta ning sama aasta
IV kvartali vahearuanne*

6. veebruar 2008

**AS EESTI TELEKOM GRUPI 2007. AASTA NING SAMA AASTA
IV KVARTALI VAHEARUANNE**

<i>Majandusaasta algus</i>	1. jaanuar 2007
<i>Aruandeperioodi lõpp</i>	31. detsember 2007
<i>Äriühingu nimetus</i>	AS Eesti Telekom
<i>Äriregistri number</i>	10234957
<i>Aadress</i>	Valge 16, 19095 Tallinn Eesti Vabariik
<i>Telefon</i>	+ 372 631 12 12
<i>Faks</i>	+ 372 631 12 24
<i>E-mail</i>	mailbox@telekom.ee
<i>Veebilehekülg</i>	www.telekom.ee
<i>Põhitegevusala</i>	Telekommunikatsiooni- ja IT teenuste osutamine põhiliselt Eesti siseturul era- ja äriklientidele ning teistele telekommunikatsioonioperaatoritele. Mobiili ning fikseeritud sidevõrgu opereerimine.
<i>Audiitorkontroll</i>	AS PricewaterhouseCoopers

**AS EESTI TELEKOM GRUPI 2007. AASTA NING SAMA AASTA
IV KVARTALI VAHEARUANNE**

SISUKORD

Olulisemad finantsnäitajad	4
Juhatusesimehe aruanne	5
Konsolideeritud kvartaalsed andmed	11
Vahearuanne	
<i>IV kvartali konsolideeritud kasumiaruanne</i>	<i>12</i>
<i>Aasta konsolideeritud kasumiaruanne</i>	<i>13</i>
<i>Konsolideeritud bilanss</i>	<i>14</i>
<i>Konsolideeritud rahavoogude aruanne</i>	<i>15</i>
<i>Konsolideeritud omakapitali muutuste aruanne</i>	<i>16</i>
Juhatuses kinnitus vahearuandele	17

AS EESTI TELEKOM GRUPI 2007. AASTA NING SAMA AASTA IV KVARTALI VAHEARUANNE

OLULISEMAD FINANTSNAITAJAD

Eesti Telekom grupp

	IV kv. 2007	IV kv. 2006	Muutus, %	12 kuud 2007	12 kuud 2006	Muutus, %
Müügitulu, mln EEK	1 570	1 554	1,0	6 261	5 768	8,6
Ärikasum enne põhivara kulumit, mln EEK	576	506	13,9	2 336	2 195	6,4
Marginaal, %	36,7	32,6		37,3	38,1	
Ärikasum, mln EEK	444	383	16,1	1 840	1 646	11,8
Marginaal, %	28,3	24,6		29,4	28,5	
Kasum enne tulumaksustamist, mln EEK	455	392	16,0	1 882	1 687	11,6
Perioodi puhaskasum, mln EEK	455	392	16,0	1 512	1 314	15,0
Tava puhaskasum aktsia kohta, EEK	3,28	2,82	16,4	10,91	9,49	14,9
Kapitalimahutused, mln EEK	351	219	60,3	863	771	11,9
Netovõla suhe omakapitali, %	-25,2	-33,6				
ROA, %	31,6	28,6				
ROE, %	46,5	43,1				

Seoses muudatustega Eesti Telekom grupi struktuuris kajastatakse alates 1. juulist 2007 Telekom grupi olulisemaid finantsnäitajaid ärivaldkondade lõikes: mobiilside teenuste segment (kaubamärk EMT), lairiba teenuste segment (kaubamärk Elion) ning IT teenuste segment (kaubamärk MicroLink)

Mobiilside teenuste segment

	IV kv. 2007	IV kv. 2006	Muutus, %	12 kuud 2007	12 kuud 2006	Muutus, %
Müügitulu, mln EEK	990	942	5,1	3 904	3 502	11,5
Ärikasum enne põhivara kulumit, mln EEK	293	340	-14,0	1 387	1 346	3,1
Marginaal, %	29,6	36,1		35,5	38,4	
Ärikasum, mln EEK	235	290	-19,0	1 169	1 102	6,1
Marginaal, %	23,7	30,8		30,0	31,5	
Kasum enne tulumaksustamist, mln EEK	239	294	-18,6	1 185	1 115	6,3
Perioodi puhaskasum, mln EEK	239	294	-18,6	935	861	8,6
Kapitalimahutused, mln EEK	133	115	15,7	330	274	20,4
ROA, %	46,9	46,9				
ROE, %	79,6	78,2				

Lairiba teenuste segment

	IV kv. 2007	IV kv. 2006	Muutus, %	12 kuud 2007	12 kuud 2006	Muutus, %
Müügitulu, mln EEK	781	779	0,2	2 984	2 748	8,6
Ärikasum enne põhivara kulumit, mln EEK	217	172	25,8	885	858	3,2
Marginaal, %	27,8	22,1		29,7	31,2	
Ärikasum, mln EEK	145	106	37,7	630	574	9,7
Marginaal, %	18,6	13,6		21,1	20,9	
Kasum enne tulumaksustamist, mln EEK	146	104	40,1	720	572	25,9
Perioodi puhaskasum, mln EEK	146	104	40,1	599	453	32,4
Kapitalimahutused, mln EEK	215	90	138,3	513	467	9,8
ROA, %	23,4	19,8				
ROE, %	38,3	30,9				

AS EESTI TELEKOM GRUPI 2007. AASTA NING SAMA AASTA IV KVARTALI VAHEARUANNE

IT-teenuste segment

	IV kv. 2007	IV kv. 2006	Muutus, %	12 kuud 2007	12 kuud 2006	Muutus, %
Müügitulu, mln EEK	92	73	26,5	365	280	30,4
Ärikasum enne põhivara kulumit, mln EEK	10	13	-20,2	24	27	-13,0
Marginaal, %	11,0	17,4		6,5	9,7	
Ärikasum, mln EEK	4	7	-49,0	2	12	-86,8
Marginaal, %	4,0	10,0		0,4	4,4	
Kasum enne tulumaksustamist, mln EEK	4	9	-61,5	8	23	-67,2
Perioodi puhaskasum, mln EEK	4	9	-61,5	8	23	-67,2
Kapitalimahutused, mln EEK	3	14	-79,3	33	30	7,9
ROA, %	2,6	5,0				
ROE, %	3,6	5,9				

JUHATUSE ESIMEHE ARUANNE

Müügitulud, tegevuskulud ja kasum

Eesti Telekom grupi 2007. aasta neljanda kvartali tulemused vastasid juhatuse ootustele. **Grupi müügitulu** 2007. aasta viimases kvartalis ulatus 1570 miljoni kroonini (4. kvartal 2006: 1554 miljonit krooni).

Neljanda kvartali tulemustele avaldasid mõju järgmised asjaolud:

- 1) Vastavalt Sideameti 21. märtsi 2006. a otsusele fikseeriti AS EMT-le, Elisa Eesti AS-ile ja Tele2 Eesti AS-ile perioodiks 01.07.2006-30.06.2007 mobiiltelefonivõrkudes häälkõne lõpetamise tasuks (sidumistasuks) 2.05 krooni minut ning perioodiks 01.07.2007-30.06.2008, vastavalt Sideameti 20.06 ja 22.06.2007.a. otsustele, 1.66 krooni. Kuna Elisa Eesti AS ja Tele2 Eesti AS vaidlustasid otsused kohtus ning esialgse õiguskaitse korras vastavate haldusaktide kehtivus peatati, püüsid kõigi kolme mobiilioperaatori sidumistasud kuni 05.11.2007.a. endisel, 2,50 krooni minut tasemel. 05.11.2007.a. jõustus Tallinna Ringkonnakohtu määrus, millega esialgne õiguskaitse tühistati ning nimetatud kuupäevast kohustusid kõik kolm mobiilioperaatorit rakendama sidumishinda tasemel 1,66 krooni. Elisa Eesti AS-i ja Tele2-e kohtuvaidlused Sideametiga jätkuvad, AS EMT osaleb vaidlustes kolmanda isikuna.

Tulenevalt ülaltoodust moodustas AS EMT ühekordse provisjoni summas 62 miljonit krooni katmaks võimalikke tagasiulatuvaid nõudeid. Võimalike tagasiulatuvate nõuete mõju Eesti Telekom grupi konsolideeritud kasumile on elimineeritud, kuivõrd Elion Ettevõtted AS on esitanud mobiilioperaatoritele nõuded summas, mis ületavad EMT provisjoni.

- 2) Aastaruande 2006 koostamise käigus reklassifitseeriti audiitorite ettepanekul lairiba teenuste segmendis osa tehingutest kasutusrendist kapitalirendiks. Nimetatud ümberklassifitseerimine on kajastatud tagasiulatuvalt 2006. aasta neljandas kvartalis, mille tulemusena kasvasid selles perioodis müügitulud 9%, kulud suurenesid 20%, ning investeeeringud vähenesid 56%.

Mobiilside teenuste segmendi konsolideeritud käive ulatus 990 miljoni kroonini, kasvades 2006. aasta neljanda kvartaliga võrreldes 5% (4. kvartal 2006: 942 miljonit krooni). Põhiosa täiendavatest tuludest laekus grupi põhitegevusest. Grupi emattevõtja, AS-i EMT, käive kasvas 2006. aasta 4. kvartaliga võrreldes 5%, ulatudes 782 miljoni kroonini. Põhitegevuse tulude kasvu taga oli peamiselt nii EMT võrgust algatatud kui võrku sisenevate kõneminutite arvu kasv ja mobiilse andmeside kasv.

AS-i EMT kliendibaas oli 2007. aasta lõpus 6 tuhande võrra suurem võrreldes 2006. aasta lõpuga, ulatudes 765 tuhande aktiivse SIM-kaardini (detsember 2006: 759 tuhat kaarti). Võrreldes aastatagusega on lepinguliste klientide arv kasvanud 36 tuhande võrra, ulatudes 2007. a lõpu seisuga 469 tuhandeni, samal ajal kui aktiivsete

AS EESTI TELEKOM GRUPI 2007. AASTA NING SAMA AASTA IV KVARTALI VAHEARUANNE

ettemaksega kaartide kasutajate arv on vähenenud aastaga 30 tuhande võrra, jäädes aasta lõpuks 296 tuhande tasemele. Erinevalt eelnenud aastast, ei toimunud 2007. aasta lõpus nii agressiivset kliendihanget uute ettemaksega kaartide kasutajate leidmiseks. EMT hindab oma turuosa aktiivsete SIM-kaartide põhjal 48%-liseks. Hinnanguline aktiivsete kaartide penetratsioon Eestis on 119%.

Tulude kasvu enim mõjutanud EMT klientide poolt algatatud kõneminutite arvu kasv 2007. aasta neljandas kvartalis ulatus 2006. aasta sama perioodiga võrreldes 4%-ni. Algatatud kõneminutite tagasihoidlik juurdekasv on tingitud 2006. aasta lõpul pakutud tasuta kõnedega Rate.Mobiil teenuse kasutajatele. Samasugust tasuta kõnede kampaaniapakumist 2007. a viimases kvartalis ei toimunud. Sidumistasudele avaldas mõju sidumishindade langus neljandas kvartalis.

Mobiilsest internetist saadavad tulud näitasid jätkuvalt väga kiiret kasvu. Tänavu neljandas kvartalis ületasid AS EMT mobiilse andmeside tulud 2006. aasta sama perioodi tulusid enam kui 50 %. Samal ajal kasvas edastatud andmemaht ligi 9 korda. AS-i EMT mobiilse andmeside kasutajate arv oli 2007. aasta detsembrikuus 161 tuhat, mis on aastatagusega võrreldes 51 tuhande kasutaja võrra enam. Mobiilse andmeside populaarsuse kasvu on tinginud ühelt poolt uute kuutasuliste andmesidepakettide turuletoomine 2007. a suvel ning teiselt poolt 3G leviala jõuline laienemine, mis võimaldavad klientidel kasutada kvaliteetset ja kiiret andmesidet mugavamalt kontrollitavate kuludega. Aasta 2007 lõpuks oli 3G levi kõigis Eesti maakonnakeskustes ning mitmetes teistes linnades ja nende lähipiirkondades. Kiire arengu just erasegmenendis on kaasa toonud EMT Internet stardipakett, mis sisaldas tasuta kiiret 3,5G modemi EMT Internet 399 paketiga liituvatele püsiklientidele. See pakub kliendile võimaluse kasutada Eesti suurima levialaga 3G võrku ning ADSLi lähedase kiirusega internetiühendust. Teiseks on mobiilse interneti kasutajate arvule positiivselt mõjunud EMT SurfPorti kasutamisele kehtestatud hinnalagi 9 krooni päev. See on interneti kasutamise mobiiltelefonis teinud taskukohaseks paljudele klientidele. EMT tõstis 4. kvartalis 3,5G võrgu allalaadimise kiirust kaks korda kuni 7,2 Mbit/sek, mis kasvatab nii võrgu mahtu kui ka kasutajatele pakutavaid kiiruseid. Samuti tõi EMT turule kiirema andmete üleslaadimise 3,5G võrgus (nn HSUPA), mis kasvatab kiiruseid mahukate e-kirjade saatjatele üle kolme korra kuni 1,4 Mbit/sek.

AS EMT, nagu ka teiste Euroopa Ühenduse mobiilioperaatorite suhtes, kehtib määrus, mille kohaselt alates 2007. aasta septembrikuust ei tohi Euroopa Ühenduse piires tehtavate väljuvate kõnede minutitariif ületada Euroopa Ühenduse poolt kehtestatud piirhindu. Seetõttu on kolmandiku võrra langenud roaming-klientidelt saadav tulu.

Mobiilside teenuste segmendi tulud telekommunikatsioonikaupade jae- ja hulgimüügist kasvasid 2007. aasta neljandas kvartalis võrreldes 2006. aasta sama perioodiga põhiliselt tänu suurematele mobiiltelefonide müügi kogustele.

Lairiba teenuste segmendi müügitulud ulatusid neljandas kvartalis 781 miljoni kroonini (4. kvartal 2006: 779 miljonit krooni). Enim suurenesid tulud komplekslahendustest ja ühenduste rendist, vastavalt 44% ja 69%. Erinevalt varasematest kvartalitest kasvasid aasta viimases kvartalis kõneside tulud 4,5%, seda peamiselt riigisisese kõnetransiidi ja mobiilivõrgust algatatud rahvusvaheliste kõnede kasvu tulemusena. Elion grupi telekommunikatsiooni- ja IT-kaupade jaemüügi kasvutempo aeglustus neljandas kvartalis Eesti majanduse üldise jahtumise tulemusena 3%-ni. Novembris realiseeris Elion Ettevõtte AS 7,5 miljoni krooni eest kinnisvara, mille tulemusena suurenesid kvartali muud tulud 41%.

Sarnaselt varasematele kvartalitele jätkub lairibateenuste ühendustasude osas trend, milles kliendid asendavad üksikuid teenuseid teenuspakettidega. Lõppenud kvartalis suurenes Elioni kolmikpaketi kasutajate arv 8750 võrra, ulatudes 31. detsembri seisuga 53,5 tuhandeni (31. detsember 2006: 25,5 tuhat). Aasta lõpuks ulatus Elioni IP- ja kaabeltelevisiooni klientide koguarv 58 tuhandeni.

Kolmikpaketi populaarsusele on oluliselt kaasa aidanud ka pakutavate lisateenuste valik. 2007. aasta esimesel pooltel turule toodud kaugvideolaenutuse teenus on oma mugavuse ja lihtsa kasutuse tõttu osutunud klientide hulgas väga populaarseks. Eduka kaugvideolaenutuse kampaania tulemusena kasvas novembris laenutuste arv

AS EESTI TELEKOM GRUPI 2007. AASTA NING SAMA AASTA IV KVARTALI VAHEARUANNE

rekordilise 4700 korrani ööpäevas. Alates oktoobrist pakub Elion koostöös Eesti Konverentsikeskuse ja SEB Eesti Ühis pangaga DigiTV kaugvideolaenutuses tasuta Eesti tippkonverentside loenguid. Teenuse eesmärk on teha harivad sisuteenused kättesaadavaks võimalikult laiale ringile.

Elioni interneti püsiihenduse klientide koguarv kasvas neljandas kvartalis 6300 ühenduse võrra, ulatudes 2007. aasta lõpuks 163 tuhandeni (31.detsember 2006: 141 tuhat). Ettevõtja hindab oma turuosaks eraklientide püsiihenduse põhjal 56%.

Tulenevalt komplekslahenduste mahu ja tulude osakaalu olulisest kasvust langesid kõneühenduste ja internetiühenduste kuutasude tulud lõppenud kvartalis vastavalt 11% ja 13% võrra.

Lairiba teenuste segmendi kõnetulud kasvasid neljandas kvartalis 2006. aasta sama perioodiga võrreldes kokku 4,5%. Tulude kasv tulenes peamiselt riigisisest kõnetransiidist ja mobiilivõrgust algatatud rahvusvaheliste kõnede mahu suurenemisest. Samas jätkus aasta viimases kvartalis lõppklientidelt teenitavate kõnetulude langus. Võrreldes 2006. aasta sama perioodiga vähenesid riigisisestelt kõneteenustelt teenitavad tulud minutimahtude languse tõttu 10%.

Elion Ettevõtte AS hindab oma turuosa fikseeritud võrgus algatatud kõneminutitest 81%-liseks (detsember 2006: 83%). Turuosa kohalike kõnede minutitest on 83% (detsember 2006: 85%), rahvusvaheliste kõnede minutitest 64% (detsember 2006: 65%) ning mobiiltelefonidele tehtavate kõnede minutitest 72% (detsember 2006: 70%).

Elioni kõneliideste arv ulatus 2006. aasta lõpuks 487 tuhande liideseni (31. detsember 2006: 463 tuhat liidet). Kõneliideste arvu kasvu taga on ettevõtja aktiivne tegevus klientide hoidmise ja uute klientide leidmise nimel. Olulist mõju avaldas liideste arvu kasvule ka komplekslahenduste kasutajate lisandumine, kuna telefoniühendus on nii kaksik- kui kolmikpakettide komponendiks.

Neljandas kvartalis toodi ettevõtja poolt turule ka uusi lisaväärtusteenuseid. 29. oktoobril avasid Elion ja EMT Eestis esimese legaalse digitaalse muusika müügikeskkonna, mis sisaldab ca 4 miljonit välismaist ja Eesti artistide lugu 12 000 plaadifirmalt üle maailma. Muusikapood on klientidele kättesaadav internetiportaalis hot.ee ja EMT mobiilses portaalis SurfPort. Novembris alustati ka Pildialbumi nimelise teenuse pakkumisega. Tegemist on hot.ee keskkonna ja Elioni IP-põhise televisiooni lisaväärtusteenusega, mida kasutades saab laadida oma fotod veebi ja neid sõpradega televiisori vahendusel jagada.

IT-teenuste segmendi müügitulu ulatus 2007. aasta neljandas kvartalis 92 miljoni kroonini (4. kvartal 2006: 73 miljonit krooni). IT-teenuste segmendi müügitulude kasv ilma Võrguteenuse ärivaldkonnata, mis viidi 2006. aastal üle Elion Ettevõtte AS-i moodustas 2007. aasta neljandas kvartalis 27% võrreldes eelmise aasta sama perioodiga. Seejuures kasvas IT teenuste müügi käive 32% ja IT-kaupade müügi käive 21%.

Olulisemad sündmused neljandas kvartalis olid koostöö käivitamine Symantec'ga andmeturbe ja arhiveerimislahenduste vallas, Schengeni infosüsteemide edukas reaalkasutusse võtmine (MicroLink Eesti teostas SIS infrastruktuurilahenduse) ning Tallinna Ruumiregistri majutuse hanke võitmine. Lisaks valis Maailma juhtiv tarkvarakorporatsioon OpenText MicroLink Eesti oma Kesk- ja Ida-Euroopa parimaks partneriks. 4. kvartalis teostati ka esimene Livelinki MicroLinki omamoodulite eksport Leetu. MicroLink Eesti võttis AS Andmevaralt üle Progressi tarkvara toodete esindamise Eestis. MicroLinkil on alates 1. detsembrist 2007 õigus müüa OpenEdge, Sonic, Actional, Business Objects (Crystal Products) ja Tugboat (Roundtable) tooteid.

Eesti Telekom grupi tegevuskulud kahanesid 2007. aasta neljandas kvartalis 2006. aasta sama perioodiga võrreldes 4%, ulatudes 1004 miljoni kroonini (4. kvartal 2006: 1045 miljonit krooni).

AS EESTI TELEKOM GRUPI 2007. AASTA NING SAMA AASTA IV KVARTALI VAHEARUANNE

Mobiilside teenuste segmendi tegevuskulud kasvasid 2006. aasta neljanda kvartaliga võrreldes 7% ulatudes 638 miljoni kroonini (4. kvartal 2006: 597 miljonit krooni). Tegevuskulude kasv on seotud põhiliselt EMT grupi jae- ja hulgikaubandusega seotud tegevuskuludega, millised kasvasid ligikaudu samas mahu müügikäibega. Lisaks jätkus neljandas kvartalis ka kiire palgakulude kasv võrreldes eelmise aasta sama ajaga, mis on kantud tugevast palgasurvest majanduses tervikuna.

Lairiba teenuste segmendi tegevuskulud kahanesid neljandas kvartalis 6%, ulatudes 572 miljoni kroonini (4. kvartal 2006: 606 miljonit krooni). Olulist mõju kahanemisele avaldas eelpool nimetatud kasutusrendi ümberklassifitseerimine kapitalirendiks. Elimineerides ümberklassifitseerimise mõju kasvasid tegevuskulud 11% võrreldes 2006. aasta sama perioodiga. 45% tegevuskulude kasvust tulenes ühenduste renditeenuste, rahvusvaheliste kõneteenuste ja riigisiseste sidumisteenuste mahu suurenemisest põhjustatud otsemüügikulude kasvuga. Teiseks peamiseks tegevuskulude kasvuteguriks olid personalikulud, mis suurenesid lõppenud kvartalis 16% võrra. Ettevõtja turunduskulud kasvasid just aasta viimasesse kvartalis planeeritud väga aktiivsete turundustegevuste tulemusena 59%.

IT-teenuste segmendi tegevuskulud kasvasid neljandas kvartalis võrreldes eelmise aasta sama perioodiga 17%, ulatudes 82 miljoni kroonini (4. kvartal 2006: 70 miljonit krooni).

Eesti Telekom grupi **ärikasum enne põhivara amortisatsioonikulu** ulatus 2007. aasta neljandas kvartalis 576 miljoni kroonini, mis on 14% enam, kui 2006. aasta neljandas kvartalis (4. kvartal 2006: 506 miljonit krooni). Mobiilside teenuste segmendi ärikasum enne põhivara kulumit kahanes neljandas kvartalis 2006. aasta sama perioodiga võrreldes 14%, mis on põhiliselt seotud ühekordse provisjoni summas 62 miljonit krooni. Lairiba teenuste segmendi ärikasum enne põhivara kulumit oli 2007. aasta neljandas kvartalis 217 miljonit krooni (4. kvartal 2006: 172 miljonit krooni). 26%-lisele kasvule avaldas olulist mõju 2006. aasta neljandas kvartalis kajastatud kasutusrendi ümberklassifitseerimine kapitalirendiks.

Grupi ärikasumi enne põhivara kulumit marginaal oli 2007. aasta neljandas kvartalis 37%, mis on kõrgem 2006. aasta vastava perioodi marginaalist (4. kvartal 2006: 33%).

Grupi **amortisatsioonikulu** ulatus 2007. aasta neljandas kvartalis 132 miljoni kroonini, suurenedes 2006. aasta sama perioodiga võrreldes 7%. Mobiilside teenuste segmendi amortisatsioonikulu kasvas 2007. aasta neljandas kvartalis võrreldes 2006. aasta sama perioodiga 8 miljoni krooni võrra. Lairiba teenuste segmendi kulum on eelmise aasta sama perioodiga võrreldes kasvanud 7%, ulatudes 2007. aasta viimases kvartalis 72 miljoni kroonini (4. kvartal 2006: 67 miljonit krooni). IT-teenuste segmendi amortisatsioonikulu ulatus 2007. aasta neljandas kvartalis 6 miljoni kroonini, suurenedes 2006. aasta sama perioodiga võrreldes 19%.

Eesti Telekom grupp teenis neljandas kvartalis **ärikasumit** 444 miljonit krooni, mis on 16% enam, kui 2006. aasta neljandas kvartalis (4. kvartal 2006: 383 miljonit krooni). Grupi finantstulud (neto) olid neljandas kvartalis 12 miljonit krooni, kasvades eelmise aasta sama perioodiga võrreldes 11%.

Eesti Telekom grupi 2007. aasta neljanda kvartali **puhaskasum** oli 455 miljonit krooni (4. kvartal 2006: 392 miljonit krooni). Tulu aktsia kohta teeniti 3,28 krooni (4. kvartal 2006: 2,82 krooni).

Eesti Telekom grupi 2007. aasta konsolideeritud müügitulu ulatus 6261 miljoni kroonini, kasvades 2006. aastaga võrreldes 9% (2006: 5768 miljoni krooni). Enam kui pool lisandunud müügitulust tuli mobiilside segmendist, kuid olulise panuse andsid ka nii lairiba teenuste segment, mille kontsernivälised tulud kasvasid ligi 174 miljoni krooni võrra, kui ka IT-teenuste segment, mille kontsernivälised tulud kasvasid ligi 58 miljoni krooni võrra.

Grupi tegevuskulud ulatusid 2007. aastal 3947 miljoni kroonini (2006: 3621 miljonit krooni). Tegevuskuludest enamuse oli seotud kaubandustegevuse suuremate mahtudega. Üle kümne protsendi kasvasid tegevuskulud kõikides ärivaldkondades.

AS EESTI TELEKOM GRUPI 2007. AASTA NING SAMA AASTA IV KVARTALI VAHEARUANNE

2007. aasta konsolideeritud äritegevuse kasum enne põhivara kulumit oli 2336 miljonit krooni (2006: 2195 miljonit krooni). Kulumieelse ärikasumi marginaal veidi langes, ulatudes 2007. aastal 37,3%-ni (2006: 38,1%). 2007. aasta kulum oli 496 miljonit krooni (2006: 548 miljonit krooni).

Eesti Telekom grupp teenis lõppenud aastal ärikasumit 1840 miljonit krooni (2006: 1646 miljonit krooni). Finantstulud (neto) kasvasid aastaga 5 miljoni krooni võrra ulatudes 46 miljoni kroonini. AS MicroLink müüs 1. juulil 2007. aastal AS MicroLink Eesti aktsiad AS-ile Eesti Telekom. Grupi sisene realiseerimata kasum aktsiate müügist moodustas 93,7 miljonit krooni.

Eesti Telekom grupp teenis 2007. aastal puhaskasumit 1512 miljonit krooni ehk 10,91 krooni aktsia kohta (2006: 1314 miljonit krooni ehk 9,49 krooni aktsia kohta).

Bilanss ja rahavood

Eesti Telekom grupi bilansimaht oli 31. detsembri 2007. aasta seisuga 5023 miljonit krooni (31. detsember 2006: 4812 miljonit krooni). Aastaga on 355 miljoni krooni võrra kasvanud grupi põhivara. Põhivara kasv on tulenenud peamiselt grupi ettevõtete investeringutest. Käibevara on aastaga vähenenud 144 miljoni krooni võrra, seejuures raha ja raha ekvivalendid ning lühiajalised finantsinvesteeringud on kahanenud 298 miljoni krooni võrra. Raha ning lühiajaliste investeeringute vähenemise põhjuseks on 69 miljoni krooni võrra suurem dividendimakse, dividendidelt tasutud tulumaks ning tehtud investeeringud.

Grupi omakapital oli 31. detsembri 2007. aasta seisuga 4314 miljonit krooni (31. detsember 2006: 4113 miljonit krooni). Eesti Telekom grupil oli 31. detsembri 2007. aasta seisuga pikaajalisi kohustusi 25 miljonit krooni (31. detsember 2006: 38 miljonit krooni) ja lühiajalisi võlakohustusi 683 miljonit krooni (31. detsember 2006: 660 miljonit krooni). Grupi netovõlg oli 2007. aasta lõpus -1087 miljonit krooni ja netovõla suhe omakapitali - 25% (31. detsember 2006: -1383 miljonit krooni ja -34%).

Eesti Telekom grupi 2007. aasta äritegevuse rahavoog oli 1899 miljonit krooni (2006: 1899 miljonit krooni). Grupi rahavoog investeerimistegevusest oli -514 miljonit krooni (2006: -761 miljonit krooni). Aastaga kasvas rahavoog materiaalse ja immateriaalse põhivara soetamise, ulatudes lõppenud aastal 863 miljoni kroonini (2006: 750 miljonit krooni).

Mobiilside teenuste segment on 2007. aastal investeerinud 330 miljonit krooni (2006: 274 miljonit krooni). Mobiilides oli lisaks pidevale GSM-võrgu arendusele suureks arenguvaldkonnaks kiiret mobiilset andmesidet toetavate tehnoloogiate rakendamine. GSM-võrgu baasil töötav EDGE kattis aasta lõpuks 94% tugijaamadest. 3G võrgu arenduses saavutati märkimisväärne tulemus: kaetud said kõik Eesti maakonnakeskused. 3G võrgus on alates 2007. a novembrist võimalik kasutada andmesidekiirusi kuni 7,2 Mbit/s allalaadimisel ja 1,4 Mbit/s üleslaadimisel. Lisaks suurendati oluliselt võrgu töökindlust: kõik võrgu keskjaamad pandi tööle ühtse ressursina, kus ühe keskjaama rike ei põhjusta tema teenindavate tugijaamade väljalangemist ehk ulatuslikku leviakatkestust.

Lairiba teenuste segmenti 2007. aasta 12 kuu investeeringud põhivarasse ulatusid 513 miljoni kroonini (12 kuud 2006: 467 miljonit krooni). Põhiosa investeeringutest läks jätkuvalt interneti püsiihenduste ning DigiTV kättesaadavuse parandamise, võrguressursi arendusse ning mitmeteks koostööprojektideks kohalike omavalitsustega erinevates Eestimaa paikades kommunikatsioonivõimaluste parandamiseks. Võrreldes 2006. aastaga investeeriti oluliselt enam seadmemajutuse teenuse tarbeks ruumide ümberehitusse.

IT-teenuste segment investeeris 2007. aastal 33 miljonit krooni, millest Eesti Telekom grupi struktuurimuutuse raames toimunud emattevõtte AS MicroLink ja Elion Ettevõtte AS-i ühinemise käigus omandatud AS-i MicroLink kaubamärgid moodustasid 39%. Ülejäänud investeeringutest läks valdavalt teenuste osutamiseks vajaliku infrastruktuuri laiendamisele.

AS EESTI TELEKOM GRUPI 2007. AASTA NING SAMA AASTA IV KVARTALI VAHEARUANNE

Eesti Telekom grupi finantseerimistegevuse rahavoog oli 2007. aastal 1312 miljonit krooni (2006: 1243 miljoni krooni), sellest dividendide maksmiseks kasutati 1311 miljonit krooni (2006: 1242 miljonit krooni).

AS- Eesti Telekom omanike struktuur

2007. aasta neljanda kvartali jooksul ei ole olulisi muudatusi AS-i Eesti Telekom aktsionäride struktuuris aset leidnud. Eesti Telekomit enamusesomanik, TeliaSonera AB (läbi Baltic Tele AB), omab jätkuvalt 59,25% ettevõtte aktsiatest. Eesti riigile kuulub jätkuvalt 24,17% ning Eesti Arengufondile 3,00% AS-i Eesti Telekom aktsiatest.

13,58% AS-i Eesti Telekom aktsiatest olid 2007. aasta lõpu seisuga vabalt kaubeldavad. Neist 17,15% oli konverteeritud Londoni Börsil kaubeldavateks GDR-ideks.

AS-i Eesti Telekom 10 suuremat aktsionäri 31. detsembri 2007. aasta seisuga olid:

	Väärtpaberite arv	Osalus
Baltic Tele AB	81 738 899	59,2506%
Rahandusministeerium / Keskkriigikassa	33 346 464	24,1721%
Eesti Arengufond	4 138 636	3,0000%
Deutsche Bank Trust Company (GDR-ide kontod)	3 212 238	2,3285%
ING Luxembourg S.A.	1 798 330	1,3036%
Danske Bank kliendid	1 417 453	1,0275%
Skandinaviska Enskilda Banken AB kliendid	1 402 350	1,0165%
Bank Austria Creditanstalt AG kliendid	1 202 410	0,8716%
Morgan Stanley Co International Equity kliendid	1 023 500	0,7419%
Clearstream Banking Luxembourg kliendid	633 240	0,4590%

Definitsioonid

Netovõlg – pika- ja lühiajalised intressikandvad laenud ja võlakohustused, miinus raha ja raha ekvivalendid ning lühiajalised investeeringud

ROA – nelja viimase kvartali puhaskasumi suhe sama perioodi keskmisesse aktive arvu

ROE - nelja viimase kvartali maksustamiseelse kasumi suhe sama perioodi keskmisesse omakapitali

**AS EESTI TELEKOM GRUPI 2007. AASTA NING SAMA AASTA
IV KVARTALI VAHEARUANNE**
KONSOLIDEERITUD KVARTAALSED ANDMED

Miljonites kroonides (EEK)

	4 kv 06	1 kv 07	2 kv 07	3 kv 07	4 kv 07
Müügitulu	1 554	1 497	1 582	1 612	1 570
Tegevuskulud	(1 045)	(957)	(994)	(992)	(1 004)
Muud äritulud ning ärikulud	(3)	2	2	7	11
Ärikasum enne põhivara kulumit	506	542	590	627	576
Kulum	(124)	(118)	(123)	(124)	(132)
Ärikasum	383	424	468	504	444
Finantstulu / (-kulu) sidusettevõtjate aktsiatelt ja osadelt, neto	(1)	-	(2)	(1)	(1)
Muud finantstulud / (-kulud), neto	11	15	14	6	12
Kasum enne tulumaksustamist	392	440	479	509	455
Dividendide tulumaks	-	-	(371)	-	-
Perioodi puhaskasum	392	440	108	509	455
Vähemusosa	3	2	1	2	2
Ärikasum enne põhivara kulumit, marginaal, %	32,57%	36,22%	37,31%	38,91%	36,72%
Ärikasumi marginaal, %	24,62%	28,36%	29,55%	31,24%	28,26%
Puhaskasumi marginaal, %	25,21%	29,38%	6,83%	31,55%	28,98%
Aktiva kokku	4 812	5 175	4 392	4 508	5 023
- Põhivara	2 395	2 390	2 453	2 536	2 750
- Käibevara	2 417	2 785	1 939	1 972	2 273
- Raha ja raha ekvivalendid ning lühiajalised investeeringud	1 389	1 627	785	780	1 091
Passiva kokku	4 812	5 175	4 392	4 508	5 023
- Omakapital	4 812	5 175	4 392	4 508	5 023
- Eraldised	4 113	4 553	3 351	3 860	4 314
- Pikaajalised kohustused	36	34	22	23	33
- Intressikandvad võlakohustused	8	8	11	5	1
- Lühiajalised kohustused	3	3	2	2	1
- Intressikandvad võlakohustused	654	580	1 007	621	674

**AS EESTI TELEKOM GRUPI 2007. AASTA NING SAMA AASTA
IV KVARTALI VAHEARUANNE**
IV KVARTALI KONSOLIDEERITUD KASUMIARUANNE

Tuhandetes kroonides (EEK)

	IV kvartal 2007	IV kvartal 2006 Korrigeeritud
Müügitulu	1 569 617	1 554 246
Müüdnud toodangu kulud	(926 289)	(926 463)
Brutokasum	643 328	627 783
Turustus-, üldhalduskulud ning uurimis- ja arendusväljaminekud	(209 704)	(242 519)
Muud äritulud	13 282	(4 552)
Muud ärikulud	(2 676)	1 899
Äri kasum	444 230	382 611
Finantstulud	12 485	11 151
Finantskulud	(524)	(402)
Finantstulud, neto	11 961	10 749
Finantstulud / (-kulud) sidusettevõtjate aktsiatelt ja osadelt, neto	(1 390)	(1 424)
Perioodi puhaskasum	454 801	391 936
Perioodi puhaskasumi jaotus:		
Emaettevõtja osalus kasumis	453 144	389 438
Vähemuse osalus kasumis	1 657	2 498
	454 801	391 936

**Aksia puhaskasum, arvestatud emaettevõtja osalusest
aruandeperioodi kasumis**
(kroonides)

Tava puhaskasum aktsia kohta	3,28	2,82
Lahustatud puhaskasum aktsia kohta	3,28	2,82
Äri kasum enne kulumit	576 384	506 171
Kulum ja väärtuse langus	(132 154)	(123 560)

**AS EESTI TELEKOM GRUPI 2007. AASTA NING SAMA AASTA
IV KVARTALI VAHEARUANNE**
AASTA KONSOLIDEERITUD KASUMIARUANNE

Tuhandetes kroonides (EEK)

	2007	2006
Müügitulu	6 261 002	5 767 734
Müüdnud toodangu kulud	(3 542 791)	(3 260 113)
Brutokasum	2 718 211	2 507 621
Turustus-, üldhalduskulud ning uurimis- ja arendusväljaminekud	(900 011)	(908 854)
Muud äritulud	28 114	53 011
Muud ärikulud	(6 336)	(5 405)
Ärikasum	1 839 978	1 646 373
Finantstulud	48 626	42 768
Finantskulud	(2 342)	(1 950)
Finantstulud, neto	46 284	40 818
Finantstulud / (-kulud) sidusettevõtjate aktsiatelt ja osadelt, neto	(3 817)	193
Kasum enne tulumaksustamist	1 882 445	1 687 384
Dividendide tulumaks	(370 897)	(373 377)
Perioodi puhaskasum	1 511 548	1 314 007
Perioodi puhaskasumi jaotus:		
Emaettevõtja osalus kasumis	1 505 098	1 309 443
Vähemusosa osalus kasumis	6 450	4 564
	1 511 548	1 314 007

**Aksia puhaskasum, arvestatud emaettevõtja
osalusest aruandeperioodi kasumis
(kroonides)**

Tava puhaskasum aktsia kohta	10,91	9,49
Lahustatud puhaskasum aktsia kohta	10,91	9,49
Ärikasum enne kulumit	2 336 260	2 194 709
Kulum ja väärtuse langus	(496 282)	(548 336)

**AS EESTI TELEKOM GRUPI 2007. AASTA NING SAMA AASTA
IV KVARTALI VAHEARUANNE**
KONSOLIDEERITUD BILANSS

Tuhandetes kroonides (EEK)

	31. dets. 2007	31. dets. 2006
AKTIVA		
Põhivara		
Materiaalne põhivara	2 405 114	2 044 595
Immateriaalne põhivara	216 011	214 046
Investeeringud sidusettevõtjatesse	13 422	17 247
Mitmesugused pikaajalised nõuded	115 618	119 139
Põhivara kokku	2 750 165	2 395 027
Käbevara		
Varud	180 695	142 692
Nõuded ostjate vastu ja muud lühiajalised nõuded	999 258	884 212
Lühiajalised finantsinvesteeringud	694 040	1 064 859
Raha ja raha ekvivalendid	396 778	324 405
Kokku	2 270 771	2 416 168
Müügiootel põhivara	1 732	771
Käibevara kokku	2 272 503	2 416 939
AKTIVA KOKKU	5 022 668	4 811 966
OMAKAPITAL JA KOHUSTUSED		
Emaettevõtja osalus omakapitalis		
Aktiivkapital	1 379 545	1 379 545
Reservid	356 018	356 018
Realiseerimata kursivahed	137 955	137 955
Eelmiste perioodide jaotamata kasum	924 263	925 388
Perioodi puhaskasum	1 505 098	1 309 443
Emaettevõtja osalus omakapitalis kokku	4 302 879	4 108 349
Vähemusosa	11 480	5 030
Omakapital kokku	4 314 359	4 113 379
Pikaajalised kohustused		
Intressikandvad laenud ja võlakohustused	1 343	3 124
Pensionikohustused	3 239	7 912
Eraldised	20 673	22 124
Intressi mittekanvdad võlakohustused	-	5 152
Pikaajalised kohustused kokku	25 255	38 312
Lühiajalised kohustused		
Võlad tarnijatele ja muud lühiajalised kohustused	670 989	651 365
Intressikandvad laenud ja võlakohustused	2 778	2 742
Pensionikohustused	4 814	865
Eraldised	4 473	5 303
Lühiajalised kohustused kokku	683 054	660 275
Kohustused kokku	708 309	698 587
OMAKAPITAL JA KOHUSTUSED KOKKU	5 022 668	4 811 966

**AS EESTI TELEKOM GRUPI 2007. AASTA NING SAMA AASTA
IV KVARTALI VAHEARUANNE**
KONSOLIDEERITUD RAHAVOOGUDE ARUANNE

Tuhandetes kroonides (EEK)

	2007	2006
Rahavoog äritegevusest		
Aruandeperioodi puhaskasum	1 511 548	1 314 007
Korrigeerimised:		
Põhivara kulum ja väärtuse langus	496 282	548 336
(Kasum) / kahjum põhivara müügist	(3 154)	(34 545)
Neto (tulud) / kulud sidusettevõtjatelt	3 817	(193)
Eraldised	(2 811)	20 150
(Finantstulud) / kulud	6 296	17 496
Dividendide tulumaks	-	4
Muud mitterahalised korrigeerimised	(8 930)	(6 728)
Rahavoog äritegevusest enne käibekapitali muutusi	2 003 048	1 858 527
Äritegevusega seotud nõuete ja ettemaksete muutus	(79 800)	43 537
Varude muutus	(38 043)	(55 782)
Äritegevusega seotud kohustuste ja ettemaksete muutus	13 714	52 232
Käibekapitali muutus	(104 129)	39 987
Rahavoog äritegevusest kokku	1 898 919	1 898 514
Rahavood investeerimistegevusest		
Materiaalse ning immateriaalse põhivara soetamine	(862 510)	(749 876)
Materiaalse ja immateriaalse põhivara müük	14 768	49 599
Aktsiate, osakute soetamine	-	(111 691)
Lühiajaliste finantsinvesteeringute muutus, neto	369 746	177 785
Muude pikaajaliste nõuete muutus, neto	(36 073)	(130 548)
Sidusettevõtjatele antud laenude tagasimaksud	-	4 100
Rahavoog investeerimistegevusest kokku	(514 069)	(760 631)
Rahavood enne finantseerimistegevust	1 384 850	1 137 883
Rahavood finantseerimistegevusest		
Saadud mittekonverteeritavad võlakohustused	188	-
Kapitalirendi põhiosa tagasimaksud	(1 819)	(1 704)
Makstud dividendid	(1 310 568)	(1 241 591)
Rahavood finantseerimistegevusest kokku	(1 312 199)	(1 243 295)
Raha ja raha ekvivalentide muutus	72 651	(105 412)
Raha ja raha ekvivalendid aasta alguses	324 405	430 393
Raha ja rahaekvivalentide muutus	72 651	(105 412)
Valuutakursi muutuste mõju	(278)	(576)
Raha ja raha ekvivalendid perioodi lõpus	396 778	324 405

AS EESTI TELEKOM GRUPI 2007. AASTA NING SAMA AASTA IV KVARTALI VAHEARUANNE
KONSOLIDEERITUD OMAKAPITALI MUUTUSTE ARUANNE

Tuhandetes kroonides (EEK)





	Emaettevõtja osalus omakapitalis					Kokku	Vähemus- osa	Omakapital kokku
	Aksiakapital	Ülekurs	Kohustuslik reserv	Eelmiste perioodide	Perioodi puhaskasum			
31. detsember 2005	1 379 545	356 018	137 955	1 078 403	1 087 416	4 039 337	1 160	4 040 497
2005. aasta puhaskasumi suunamine eelmiste perioodide kasumisse	-	-	-	1 087 416	(1 087 416)	-	-	-
Vähemusosa muutused seoses tütarettevõtte omandamisega	-	-	-	1 160	-	1 160	(694)	466
Makstud dividendid	-	-	-	(1 241 591)	-	(1 241 591)	-	(1 241 591)
<i>Muutused kokku</i>	-	-	-	<i>(153 015)</i>	<i>(1 087 416)</i>	<i>(1 240 431)</i>	<i>(694)</i>	<i>(1 241 125)</i>
Perioodi puhaskasum	-	-	-	-	1 309 443	1 309 443	4 564	1 314 007
31. detsember 2006	1 379 545	356 018	137 955	925 388	1 309 443	4 108 349	5 030	4 113 379
2006. aasta puhaskasumi suunamine eelmiste perioodide kasumisse	-	-	-	1 309 443	(1 309 443)	-	-	-
Makstud dividendid	-	-	-	(1 310 568)	-	(1 310 568)	-	(1 310 568)
<i>Muutused kokku</i>	-	-	-	<i>(1 125)</i>	<i>(1 309 443)</i>	<i>(1 310 568)</i>	-	<i>(1 310 568)</i>
Perioodi puhaskasum	-	-	-	-	1 505 098	1 505 098	6 450	1 511 548
31. detsember 2007	1 379 545	356 018	137 955	924 263	1 505 098	4 302 879	11 480	4 314 359

JUHATUSE KINNITUS VAHEARUANDELE

Juhatus kinnitab lehekülgedel 3 kuni 17 toodud AS Eesti Telekom ja tema tütarettevõtjate (edaspidi ka „Grupp”) 2007. aasta ning sama aasta IV kvartali vahearuaande koostamise õigsust ja täielikust.

Juhatus kinnitab, et:

- 1 raamatupidamise vahearuaande koostamisel rakendatud arvestuspõhimõtted on vastavuses Rahvusvaheliste Finantsaruandluse Standarditega (*IFRS*) nagu need on vastu võetud Euroopa Liidu poolt;
- 2 raamatupidamise vahearuanne kajastab õigesti ja õiglaselt Grupi finantsseisundit, majandustulemust ja rahavoogusid;
- 3 Grupi kuuluvad äriühingud on jätkuvalt tegutsevad äriühingud.

<i>Nimi</i>	<i>Ametinimetus</i>	<i>Allkiri</i>
Valdo Kalm	<i>Juhatuse esimees</i>	
Leho Tamm	<i>Juhatuse liige</i>	
Valdur Laid	<i>Juhatuse liige</i>	
Enn Saar	<i>Juhatuse liige</i>	

Tallinn, 5. veebruar 2008