

EestiTelekom

*AS-i Eesti Telekom
2008. aasta III kvartali ja 9 kuu
konsolideeritud
vahearuanne*

24. oktoober 2008

**AS-I EESTI TELEKOM 2008. A. III KVARTALI JA 9 KUU KONSOLIDEERITUD
VAHEARUANNE**

<i>Majandusaasta algus</i>	1. jaanuar 2008
<i>Aruandeperioodi lõpp</i>	30. september 2008
<i>Äriühingu nimetus</i>	AS Eesti Telekom
<i>Äriregistri number</i>	10234957
<i>Aadress</i>	Valge 16, 19095 Tallinn Eesti Vabariik
<i>Telefon</i>	+ 372 631 12 12
<i>Faks</i>	+ 372 631 12 24
<i>E-mail</i>	mailbox@telekom.ee
<i>Veebilehekülg</i>	www.telekom.ee
<i>Põhitegevusala</i>	Valdusfirmade tegevus
<i>Audiitorkontroll</i>	AS PricewaterhouseCoopers

AS-I EESTI TELEKOM 2008. A. III KVARTALI JA 9 KUU KONSOLIDEERITUD VAHEARUANNE

SISUKORD

TEGEVUSE VAHEARUANNE	4
KONSOLIDEERITUD KVARTAALSED ANDMED	11
KONSOLIDEERITUD VAHEARUANNE	
III KVARTALI KONSOLIDEERITUD KASUMIARUANNE	12
9 KUU KONSOLIDEERITUD KASUMIARUANNE	13
KONSOLIDEERITUD BILANSS	14
KONSOLIDEERITUD RAHAVOOGUDE ARUANNE	15
KONSOLIDEERITUD OMAKAPITALI MUUTUSTE ARUANNE	16
FINANTSARUANNETE LISAD	
1. Vahearuaude koostamisel kasutatud arvestusmeetodid ja hindamisalused	17
2. Informatsioon tegevusharude kohta	17
3. Materiaalne ja immateriaalne põhivara	22
4. Tütarettevõtjad	23
5. Sidusettevõtjad	24
6. Varud	24
7. Omakapital	24
8. Intressikandvad võlakohustused	26
9. Pensionikohustus	26
10. Eraldised	26
11. Seotud osapooled	27
12. Tingimuslikud kohustused	29
13. AS Eesti Telekom juhatuse ja nõukogu liikmed	29
JUHATUSE KINNITUS KONSOLIDEERITUD VAHEARUANDELE	30

AS-I EESTI TELEKOM 2008. A. III KVARTALI JA 9 KUU KONSOLIDEERITUD VAHEARUANNE

TEGEVUSE VAHEARUANNE

Juhatus kommentaar: Klientide juurdekasv mobiilside ja lairiba teenuste segmendis. Ärikasum enne põhivara kulumit on jätkuvalt stabiilne. Käivet mõjutas mobiiloperaatorite vahelise sidumistasude langus võrreldes sama perioodiga eelmisel aastal.

Olulisemad finantsnäitajad

Eesti Telekom grupp

	III kv. 2008	III kv. 2007	Muutus, %	9 kuud 2008	9 kuud 2007	Muutus, %
Müügitulu, mln EEK	1 566	1 612	-2,9	4 617	4 691	-1,6
Ärikasum enne põhivara kulumit, mln EEK	628	627	0,1	1 818	1 760	3,3
Marginaal, %	40,1	38,9		39,4	37,5	
Ärikasum, mln EEK	481	504	-4,4	1 386	1 396	-0,7
Marginaal, %	30,7	31,2		30,0	29,8	
Kasum enne tulumaksustamist, mln EEK	485	509	-4,6	1 424	1 428	-0,2
Perioodi puhaskasum, mln EEK	485	509	-4,6	1 039	1 057	-1,7
Baasaktiakasum, EEK	3,51	3,68	-4,6	7,51	7,63	-1,5
Kapitalimahutused, mln EEK	171	210	-18,6	474	511	-7,4
Netovõla suhe omakapitali, %	-13,1	-20,1				
ROA, %	30,8	30,7				
ROE, %	45,9	45,8				

Mobiilside teenuste segment

	III kv. 2008	III kv. 2007	Muutus, %	9 kuud 2008	9 kuud 2007	Muutus, %
Müügitulu, mln EEK	966	1 050	-8,0	2 778	2 914	-4,7
Ärikasum enne põhivara kulumit, mln EEK	383	389	-1,6	1 076	1 095	-1,7
Marginaal, %	39,6	37,0		38,7	37,6	
Ärikasum, mln EEK	316	334	-5,4	881	934	-5,7
Marginaal, %	32,7	31,8		31,7	32,1	
Kasum enne tulumaksustamist, mln EEK	318	334	-4,8	900	946	-4,9
Perioodi puhaskasum, mln EEK	318	334	-4,8	678	696	-2,6
Kapitalimahutused, mln EEK	70	69	0,8	198	197	0,6
ROA, %	43,9	52,2				
ROE, %	74,5	87,3				

AS-I EESTI TELEKOM 2008. A. III KVARTALI JA 9 KUU KONSOLIDEERITUD VAHEARUANNE

Lairiba teenuste segment

	III kv. 2008	III kv. 2007	Muutus, %	9 kuud 2008	9 kuud 2007	Muutus, %
Müügitulu, mln EEK	886	772	14,8	2 454	2 203	11,4
Ärikasum enne põhivara kulumit, mln EEK	247	234	5,7	740	668	10,7
Marginaal, %	27,9	30,3		30,1	30,3	
Ärikasum, mln EEK	173	172	1,1	523	484	8,0
Marginaal, %	19,6	22,2		21,3	22,0	
Kasum enne tulumaksustamist, mln EEK	170	265	-35,7	523	575	-8,9
Perioodi puhaskasum, mln EEK	170	265	-35,7	390	453	-13,9
Kapitalimahutused, mln EEK	97	135	-28,0	262	298	-12,0
ROA, %	19,9	21,8				
ROE, %	33,5	35,9				

IT-teenuste segment

	III kv. 2008	III kv. 2007	Muutus, %	9 kuud 2008	9 kuud 2007	Muutus, %
Müügitulu, mln EEK	73	90	-19,0	239	273	-12,5
Ärikasum enne põhivara kulumit, mln EEK	2	9	-79,8	13	14	-6,0
Marginaal, %	2,5	10,1		5,3	5,0	
Ärikasum, mln EEK	-4	4	N/A	-5	-2	-161,8
Marginaal, %	-5,9	4,3		-2,3	-0,8	
Kasum enne tulumaksustamist, mln EEK	-5	3	N/A	-6	4	N/A
Perioodi puhaskasum, mln EEK	-5	3	N/A	-6	4	N/A
Kapitalimahutused, mln EEK	4	18	-79,2	14	30	-53,9
ROA, %	-2,6	3,4				
ROE, %	-7,0	4,4				

Müügitulud, tegevuskulud ja kasum

Eesti Telekom grupi 2008. aasta esimeste kvartalite trendid jätkusid ka kolmandas kvartalis. Grupi müügitulu ulatus 2008. aasta kolmandas kvartalis 1566 miljoni kroonini (3. kvartal 2007: 1612 miljonit krooni), ning oli peamiselt mõjutatud sidumistasude alanemisest (perioodiks 01.07.2008-30.06.2009 fikseeriti riikliku regulaatori poolt mobiiltelefonivõrkudes sidumistasuks 1,37 krooni endise 1,66 krooni asemel).

Mobiilside teenuste segmenti 2008. aasta kolmanda kvartali konsolideeritud käive ulatus 966 miljoni kroonini, kahanedes 2007. aasta kolmanda kvartaliga võrreldes 8% (3. kvartal 2007: 1050 miljonit krooni). Kogutulude languse taga oli sidumishindade langusest tingitud sidumistulude vähenemine, mida kompenseeris osaliselt võrku sisenevate kõneminutite arvu mõningane kasv, mobiilse andmeside kasv ja allhanketeenuste mahu kasv. Lisaks on kolmandas kvartalis võrreldes aastataguse ajaga vähenenud telekommunikatsioonikaupade jae- ja hulgimüügist saadavad tulud, mis on tingitud tarbijakäitumise muutusest tarbimisel.

AS-i EMT kliendibaas oli 2008. aasta kolmanda kvartali lõpus 18 tuhande võrra suurem võrreldes eelmise aasta kolmanda kvartali lõpuga, ulatudes 777 tuhande aktiivse SIM-kaardini (september 2007: 759 tuhat kaarti). Võrreldes aastatagusega on lepingulistele klientide arv kasvanud 19 tuhande võrra, ulatudes 2008. aasta kolmanda

AS-I EESTI TELEKOM 2008. A. III KVARTALI JA 9 KUU KONSOLIDEERITUD VAHEARUANNE

kvartali seisuga 484 tuhandeni, samal ajal kui aktiivsete ettemaksega kaartide kasutajate arv on vähenenud aastaga ühe tuhande võrra, jäädes kolmanda kvartali lõpuks 293 tuhande tasemele. EMT hindab oma turuosa aktiivsete SIM-kaartide põhjal 47%-liseks. Hinnanguline aktiivsete kaartide penetratsioon Eestis on 122%. EMT klientide poolt algatatud kõneminutite arvu kasv jäi 1% tasemele eelmise aasta kolmanda kvartaliga võrreldes.

Vastavalt Sideameti otsustele fikseeriti AS EMT-le, Elisa Eesti AS-ile ja Tele2 Eesti AS-ile perioodiks 01.07.2006-30.06.2007 mobiiltelefonivõrkudes häälkõne lõpetamise tasuks (sidumistasuks) EEK 2,05 minut ning perioodiks 01.07.2007-30.06.2008 sidumistasuks EEK 1,66. Kuna Elisa Eesti AS ja Tele2 Eesti AS vaidlustasid otsused kohtus ning esialgse õiguskaitse korras vastavate haldusaktide kehtivus peatati, püüsid kõigi kolme mobiilioperaatori sidumistasud kuni 05.11.2007.a. endisel, EEK 2,50 minut tasemel. 05.11.2007.a. jõustus Tallinna Ringkonnakohtu määrus, millega esialgne õiguskaitse tühistati ning nimetatud kuupäevast kohustusid kõik kolm mobiilioperaatorit rakendama sidumishinda tasemel EEK 1,66. Elisa Eesti AS-i ja Tele2-e kohtuvaidlused Sideametiga jätkuvad, AS EMT osaleb vaidlustes kolmanda isikuna. Perioodiks 01.07.2008-30.06.2009 kehtestas Sideameti õigusjärglane Konkurentsiamet AS-ile EMT, Elisa Eesti AS-ile ja Tele2 Eesti AS-ile oma mobiiltelefonivõrkudes häälkõne lõpetamise tasuks EEK 1,37 minut.

Mobiilsest internetist saadavad tulud näitasid jätkuvalt väga kiiret kasvu. Tänavu kolmandas kvartalis ületasid AS EMT mobiilse andmeside tulud 2007. aasta sama perioodi tulused poole võrra. Samal ajal mitmekordistus edastatud andmemaht. AS-i EMT mobiilse andmeside kasutajate arv oli 2008. aasta septembris 153 tuhat, mis on aastatagusega võrreldes 34 tuhande kasutaja võrra enam. Mobiilse andmeside populaarsuse kasvu on tinginud 3G leviala kiire laienemine. Enamus andmeside kasutusest tehakse täna juba 3G võrgus, mis võimaldab klientidel kasutada kvaliteetset ja kiiret ADSLi lähedase kiirusega andmesidet mugavamalt kontrollitavate kuludega. Uute 3G tugijaamade paigaldamine välis- ja siselevi laiendamiseks toimus suve jooksul kiirendatud tempos eelkõige suvitusrajoonides. Lisaks töötab EMT-l ainsana Eestis EDGE andmeside kiirusega kuni 200 kbps kogu GSM levialas.

AS EMT, nagu ka teiste Euroopa Ühenduse mobiilioperaatorite suhtes, kehtib Euroopa Parlamendi ja Nõukogu määrus, mille kohaselt alates 2007. aasta septembrikuust ei tohi Euroopa Ühenduse piires tehtavate ning vastuvõetavate kõnede minutitariifid ületada määrusega kehtestatud piirhindu. Lisaks jõustusid kolmandas kvartalis rändlusteenuse allahindluslepingud, mis vähendavad roaming-tasusid nii tuludes kui kuludes. Seetõttu on kolmandas kvartalis ligi veerandi võrra langenud roaming-klientidelt saadav tulu.

Lairiba teenuste segmendi müügitulud kasvasid kolmandas kvartalis 15%, ulatudes 886 miljoni kroonini (3. kvartal 2007: 772 miljonit krooni). Suurim tulude kasv tulenes allhanketeenuste müügist, mis suurenes 140% ehk 83 miljoni krooni võrra. Eelkõige suurendasid allhanketeenuste tulu minutimahu kasv ning oluliselt kasvanud vahendatavate allteenuste müügi maht. Rahvusvaheliste sidumisteenuste tulud kasvasid lõppenud kvartalis 65%, sealhulgas rahvusvahelise kõnetransiidi tulud suurenesid 215%. Samas langesid lõpp-klientidelt teenitavad kõneteenuste tulud minutimahu vähenemise tõttu 10%.

Elioni interneti püsiühenduse klientide koguarv kasvas kolmandas kvartalis 3600 ühenduse võrra, ulatudes septembri lõpuks 172 tuhandeni (30. september 2007: 157 tuhat). Ettevõtja hindab oma turuosaks eraklientide püsiühenduse põhjal 54%.

Lõppenud kvartalis jätkus lairibateenuste osas trend, milles kliendid asendavad üksikuid teenuseid komplekslahenduste pakettidega. Võrreldes eelmise aastaga kasvasid lairiba teenuste segmendi tulud kompleksteenuste ühendustasudest 26%. Edukate turunduskampaaniate tulemusena kasvas kolmikpakettide kasutajate arv kvartaliga 7500 võrra, ulatudes 30. septembri seisuga 70,3 tuhandeni (30. september 2007: 44,8 tuhat). Kolmanda kvartali lõpuks oli Elionil 75,4 tuhat IP- ja kaabeltelevisiooni klienti (30. september 2007: 48,4 tuhat).

AS-I EESTI TELEKOM 2008. A. III KVARTALI JA 9 KUU KONSOLIDEERITUD VAHEARUANNE

Kolmikpaketi jätkuva populaarsuse tagamiseks pakub Elion ainsa televisiooniteenuse pakkujana Eestis alates septembrist digiTV-d täies mahus ka vene keeles. Kõik Elioni digiTV menüüd, vene telekanalite ning enimvaadatavate Eesti ja rahvusvaheliste kanalite saatekavad, ekraaniteated ning filmide tutvustused videolaenutuses on nüüdsest kättesaadavad ka vene keeles. Samuti lisandusid digiTV videolaenutusse mitmed nimekad Vene filmid. Uuenduste eesmärk on muuta digiTV vene keelt kõnelevatele klientidele veelgi kasutajasõbralikumaks ning pakkuda klientidele võimalikult mitmekesisest meelelahutust.

Alates 1. oktoobrist lisas Elion digiTV põhipaketti kaheksa uut kanalit, mitmekesistas teemapakettide kanalivalikut ning ühtlustas kõigi teemapakettide, v.a. Meelelahutuse teemapakett kuutasud 35 kroonile kuus.

Tulenevalt komplekslahenduste mahu ja tulude osakaalu olulisest kasvust langesid kõneühenduste ja internetiühenduste kuutasude tulud lõppenud kvartalis võrreldes eelmise aasta sama perioodiga vastavalt 11% ja 13% võrra. Samas ületab komplekslahenduste müügist teenitud tulu nimetatud languse märkimisväärselt.

Kolmanda kvartali lõpuks ulatus Elioni aktiivsete kõneliidete arv 471,3 tuhandeni (30. september 2007: 470,2 tuhat liidest), püsid viimase nelja kvartali jooksul stabiilselt samal tasemel.

Elion hindab oma turuosa fikseeritud võrgus algatatud kõneminutitest 80,4%-liseks (september 2007: 82%). Turuosa kohalike kõnede minutitest on 82% (september 2007: 84%), rahvusvaheliste kõnede minutitest 67% (september 2007: 65%) ning mobiiltelefonidele tehtavate kõnede minutitest 70,8% (september 2007: 69,5%).

Lähtudes Konkurentsiameti otsusest alandas Elion alates 1. augustist 2008 vaskpaari rendi kuutasu 2 krooni võrra ja valitud vaskpaari renditasu 3 krooni võrra, mis ei oma olulist majanduslikku mõju Elioni tulemustele. Ühtlasi lõpetas Konkurentsiamet juulis menetluse Elioni püsiliini hulgitteenuse tasude uurimisel ja kiitis kehtivad tasud heaks.

Augustis kiitis Konkurentsiamet heaks kõik Elioni täna kehtivad reguleeritud hinnad (sidumistasud, vaskpaarile juurdepääsu tasud ning lairiba juurdepääsu tasud).

IT-teenuste segmendi müügitulu ulatus 2008. aasta kolmandas kvartalis 73 miljoni kroonini (3. kvartal 2007: 90 miljonit krooni). Võrreldes eelmise aasta sama perioodiga vähenes müügitulu 19%, seejuures IT teenuste osas jäi müügitulu sama suureks ja IT-kaupade osas vähenes 37% võrra.

Infrastruktuurilahenduste müügitulemustele avaldasid suurt mõju mitmed suured hanked erasektoris (finants- ning energeetika valdkond). Kolmandas kvartalis tunnistati edukaks MicroLink Eesti AS pakkumine SA Tiigrihüppe poolt korraldatud hankes „Sülearvutid õpetajatele“. Hanke raames saavad endale uued sülearvutid 4000 õpetajat. HP sülearvutid tarnitakse veel selle kalendriaasta sees. Tehingu maht on rohkem kui 34 miljonit krooni.

Projektiäris jätkusid kolmandas kvartalis tööd kõikides suuremates projektides - e-tervise projektides (patsiendiportaal, digipilt ja digiresept), Eesti Posti dokumendihalduse projektis ning Põhja-Eesti Regionaalhaiglas identiteedi halduse lahenduse projektis.

Püsitemuuste valdkonnas võitis AS MicroLink Eesti kolmandas kvartalis kaks olulist riigihanget – Sotsiaalministeeriumi poolt korraldatud digiresepti majutuskeskkonna teenuse ostmise hange (teenuse osutamine nelja aasta jooksul, kogumaksumusega 35,4 milj krooni) ja Tallinna Linnaplaneeringute Ameti poolt korraldatud planeeringute registri majutusteenuse hange (teenuse osutamine kolme aasta jooksul, kogumaksumusega 2 miljonit krooni). Sotsiaalministeeriumi poolt korraldatud IT hooldusteenuse hange tühistati ning see korraldatakse uuesti.

Eesti Telekom grupi tegevuskulud vähenesid 2008. aasta kolmandas kvartalis 2007. aasta sama perioodiga võrreldes 5%, ulatudes 941 miljoni kroonini (3. kvartal 2007: 992 miljonit krooni).

AS-I EESTI TELEKOM 2008. A. III KVARTALI JA 9 KUU KONSOLIDEERITUD VAHEARUANNE

Mobiilside teenuste segmendi tegevuskulud vähenesid 2007. aasta kolmanda kvartaliga võrreldes 12% ulatudes 586 miljoni kroonini (3. kvartal 2007: 663 miljonit krooni). Enim on vähenenud sidumishindade langusest tingitud sidumiskulud. Samuti on vähenenud jae- ja hulgikaubandusega seotud tegevuskulud, mis on kooskõlas kaubanduse müügi käibe langusega. Seoses telekommunikatsioonioperaatoritevahelise sidumishindade langusega ja madalama kasumlikkusega kaubanduse osatähtsuse vähenemisega, on kolmandas kvartalis kasvanud tegevuskasumi marginaal.

Lairiba teenuste segmendi tegevuskulud kasvasid lõppenud kvartalis 2007. aasta sama perioodiga võrreldes 18%, ulatudes 639 miljoni kroonini (3. kvartal 2007: 543 miljonit krooni). Tegevuskulude kasvust 84% tulenes otseselt allhanketeenuste, rahvusvaheliste sidumisteenuste ning kolmiklahenduste müügi mahu suurenemisest põhjustatud otsemüügi kulude kasvust. Teiseks peamiseks tegevuskulude kasvuteguriks olid personalikulud, mis suurenesid eelmise aastaga võrreldes 10%. Samas kahanesid kõnede mahu vähenemisest tulenevalt 43% võrra lõpp-klientide kõneteenuste otsemüügi kulud. Väiksema müügi mahu tõttu vähenesid 16% võrra ka jaekaubade müügi kulud.

IT-teenuste segmendi tegevuskulud kahanesid kolmandas kvartalis 12%, ulatudes 72 miljoni kroonini (3. kvartal 2007: 81 miljonit krooni).

Eesti Telekom grupi äri kasum enne põhivara kulumit ulatus 2008. aasta kolmandas kvartalis 628 miljoni kroonini, mis on veidi enam, kui 2007. aasta kolmandas kvartalis (3. kvartal 2007: 627 miljonit krooni). Mobiilside teenuste segmendi äri kasum enne põhivara kulumit vähenes kolmandas kvartalis võrreldes eelmise aasta sama perioodiga 2% võrra. Lairiba teenuste segmendi äri kasum enne põhivara kulumit kasvas 6% ning IT-teenuste segmendi vastav näitaja oli 2008. aasta kolmandas kvartalis 2 miljonit krooni (3. kvartal 2007: 9 miljonit krooni). Grupi põhivara kulumieelse äri kasumi marginaal oli 2008. aasta kolmandas kvartalis 40%, mis on veidi kõrgem 2007. aasta vastava perioodi marginaalil.

Grupi amortisatsioonikulu ulatus 2008. aasta kolmandas kvartalis 147 miljoni kroonini, suurenedes 2007. aasta sama perioodiga võrreldes 19% (3. kvartal 2007: 124 miljonit krooni).

Eesti Telekom grupp teenis kolmandas kvartalis **äri kasumit** 481 miljonit krooni, kahanedes eelmise aasta sama perioodiga võrreldes 4% (3. kvartal 2007: 504 miljonit krooni). Grupi **finantstulud (neto)** kahanesid kolmandas kvartalis 27% ulatudes 4 miljoni kroonini (3. kvartal 2007: 6 miljonit krooni). Eesti Telekom grupp teenis kolmandas kvartalis **maksustamiselset kasumit** 485 miljonit krooni (3. kvartal 2007: 509 miljonit krooni). Elion Ettevõtte AS müüs 1. juulil 2007. aastal AS MicroLink Eesti aktsiad AS-ile Eesti Telekom. Grupi sisene realiseerimata kasum aktsiate müügist moodustas 93,7 miljonit krooni.

Eesti Telekom grupi 2008. aasta kolmanda kvartali **puhaskasum** oli 485 miljonit krooni (3. kvartal 2008: 509 miljonit krooni). Tulu aktsia kohta teeniti 3,51 krooni (3. kvartal 2007: 3,68 krooni).

Bilanss ja rahavood

Eesti Telekom grupi bilansimaht oli 30. septembri 2008. aasta seisuga 4500 miljonit krooni (31. detsember 2007: 5023 miljonit krooni). Aasta algusega võrreldes on 19 miljoni krooni võrra kasvanud põhivara, mille jääk kolmanda kvartali lõpus ulatus 2768 miljoni kroonini. Grupi käibevara on üheksa kuuga kahanenud 541 miljoni krooni võrra, ulatudes septembrikuu lõpus 1732 miljoni kroonini (31. detsember 2007: 2273 miljonit krooni). Raha ja raha ekvivalentide ning lühiajaliste finantsinvesteeringute jääk on kahanenud 580 miljoni krooni võrra ja seda seoses juunikuus väljamakstud dividendidega ja juulikuus tasutud dividendide tulumaksuga.

Eesti Telekom grupi omakapital oli 30. septembri 2008. aasta seisuga 3897 miljonit krooni, mis on 418 miljonit krooni vähem kui 2007. aasta lõpus (31. detsember 2007: 4314 miljonit krooni). Omakapital on vähenenud seoses dividendide väljamaksmisega.

AS-I EESTI TELEKOM 2008. A. III KVARTALI JA 9 KUU KONSOLIDEERITUD VAHEARUANNE

Grupil oli septembri lõpu seisuga pikaajalisi kohustusi 27 miljonit krooni (31. detsember 2007: 25 miljonit krooni) ja lühiajalisi võlakohustusi 576 miljonit krooni (31. detsember 2007: 683 miljonit krooni). Eesti Telekom grupi netovõlg oli kolmanda kvartali lõpus -509 miljonit krooni ja netovõla suhe omakapitali -13% (31. detsember 2007: -1087 miljonit krooni ja -25%).

Eesti Telekom grupi äritegevuse rahavoog oli 2008. aasta üheksa kuuga 1338 miljonit krooni (9 kuud 2007: 1232 miljonit krooni). Grupi rahavoog investeerimistegevusest oli -67 miljonit krooni (9 kuud 2007: 152 miljonit krooni). Rahavoog materiaalse ja immateriaalse põhivara soetamiseks oli esimesel üheksal kuul 474 miljonit krooni (9 kuud 2007: 511 miljonit krooni). Mobiilside teenuste segment on 2008. aasta üheksa kuuga investeerinud 198 miljonit krooni (9 kuud 2007: 197 miljonit krooni). Mobiilside oli lisaks pidevale GSM-võrgu arendusele arenguprioriteediks kiiret mobiilset andmesidet toetavate tehnoloogiate rakendamine. Lairiba teenuste segmenti 2008. aasta 9 kuu investeeringud ulatusid 262 miljoni kroonini (9 kuud 2007: 298 miljonit krooni). Valdav osa kapitalimahutustest on jätkuvalt tehtud kolmikteenuse kvaliteedi parandamiseks, kättesaadavuse suurendamiseks ning vajaliku võrguressursi arendamiseks (IP tuumik- ja valguskaablivõrk). IT-teenuste segment investeeris 2008. aasta üheksa kuuga põhivarasse 14 miljonit krooni (9 kuud 2007: 30 miljonit krooni).

Eesti Telekom grupi finantseerimistegevuse rahavoog oli üheksa kuuga 1457 miljonit krooni, sellest dividendide maksmiseks kasutati 1456 miljonit krooni (9 kuud 2007 vastavalt 1312 miljonit krooni ja 1311 miljonit krooni).

AS- Eesti Telekom omanike struktuur

2008. aasta kolmanda kvartali jooksul ei ole olulisi muudatusi AS-i Eesti Telekom aktsionäride struktuuris aset leidnud. AS-i Eesti Telekom enamuosanik, TeliaSonera AB (läbi Baltic Tele AB), omab jätkuvalt 60,12% ettevõtte aktsiastest.

Kolmanda kvartali lõpu seisuga oli vabalt kaubeldavate aktsiate osakaal 12,71% aktsiate koguarvust. Neist 17,29% oli konverteeritud Londoni Börsil kaubeldavateks GDR-ideks.

AS-i Eesti Telekom 10 suuremat aktsionäri 30. septembri 2008. aasta seisuga olid:

	Väärtpaberite arv	Osalus
TeliaSonera AB	82 936 299	60,12%
Eesti Vabariik	33 346 464	24,17%
Eesti Arengufond	4 138 636	3,00%
Deutsche Bank Trust Company (GDR-ide kontod)	3 031 797	2,20%
Ing Luxembourg S. A.	2 015 783	1,46%
Skandinaviska Enskilda Banken AB kliendid	1 387 709	1,01%
Danske Bank kliendid	1 070 739	0,78%
Bank Austria Creditanstalt AG kliendid	721 370	0,52%
Clearstream Banking Luxembourg kliendid	611 836	0,44%
New York Mellon Treaty Omnibus Bank	392 152	0,28%

AS-I EESTI TELEKOM 2008. A. III KVARTALI JA 9 KUU KONSOLIDEERITUD VAHEARUANNE

Muudatused Eesti Telekom grupi struktuuris

AS MicroLink Eesti otsustas augustis omandada enamusosaluse IT Koolituskeskuse OÜ. Tehing viiakse suure tõenäosusega lõpuni oktoobris. Koolitusfirma omamine annab MicroLinkile võimaluse kvaliteetse koolitus- ja konsultatsiooniteenuste pakkumiseks nii klientidele kui ka erinevate koostööprojektide partneritele. Samuti on ettevõttel eesmärk hakata oma teenuseid taas pakkuma kõigis kolmes Balti riigis ja IT Koolituskeskuse kliendibaas ning müügiüksused Lätis ja Leedus loovad kasvuks nendel turgudel paremad võimalused.

Definitsioonid

Netovõlg – pika- ja lühiajalised intressikandvad laenud ja võlakohustused, miinus raha ja raha ekvivalendid ning lühiajalised investeeringud

ROA – nelja viimase kvartali puhaskasumi suhe sama perioodi keskmisesse aktive arvu

ROE - nelja viimase kvartali maksustamiseelse kasumi suhe sama perioodi keskmisesse omakapitali

AS-I EESTI TELEKOM 2008. A. III KVARTALI JA 9 KUU KONSOLIDEERITUD VAHEARUANNE
KONSOLIDEERITUD KVARTAALSED ANDMED

Miljonites kroonides (EEK)

	3 kv 07	4 kv 07	1 kv 08	2 kv 08	3 kv 08
Müügitulu	1 612	1 570	1 484	1 567	1 566
Tegevuskulud	(992)	(1 004)	(913)	(960)	(941)
Muud äritulud ning ärikulud	7	11	5	7	3
Ärikasum enne põhivara kulumit	627	576	576	613	628
Kulum	(124)	(132)	(140)	(145)	(147)
Ärikasum	504	444	436	468	481
Finantstulu / (-kulu) sidusettevõtjate aktsiatelt ja osadelt, neto	(1)	(1)	(2)	(1)	-
Muud finantstulud / (-kulud), neto	6	12	17	20	4
Kasum enne tulumaksustamist	509	455	452	487	485
Dividendide tulumaks	-	-	-	(386)	-
Perioodi puhaskasum	509	455	452	101	485
Vähemusosa	2	2	1	-	1
Ärikasum enne põhivara kulumit, marginaal, %	38,91%	36,72%	38,83%	39,13%	40,12%
Ärikasumi marginaal, %	31,24%	28,26%	29,37%	29,87%	30,74%
Puhaskasumi marginaal, %	31,55%	28,98%	30,45%	6,48%	30,98%
Aktiva kokku	4 508	5 023	5 342	4 515	4 500
- Põhivara	2 536	2 750	2 726	2 756	2 768
- Käibevara	1 972	2 273	2 616	1 759	1 732
- Raha ja raha ekvivalendid ning lühiajalised investeeringud	780	1 091	1 411	489	511
Passiva kokku	4 508	5 023	5 342	4 515	4 500
- Omakapital	3 860	4 314	4 766	3 412	3 897
- Eraldised	31	33	31	28	31
- Pikaajalised kohustused	2	1	1	2	2
- Intressikandvad võlakohustused	2	1	1	-	-
- Lühiajalised kohustused	616	674	543	1 074	571
- Intressikandvad võlakohustused	2	3	3	2	2

AS-I EESTI TELEKOM 2008. A. III KVARTALI JA 9 KUU KONSOLIDEERITUD VAHEARUANNE
III KVARTALI KONSOLIDEERITUD KASUMIARUANNE

Tuhandetes kroonides (EEK)

	Lisad	III kvartal 2008	III kvartal 2007
Müügitulu	2.1 (a)	1 566 042	1 612 450
Müüdnud toodangu kulud	2.1 (a)	(876 653)	(895 240)
Brutokasum		689 389	717 210
Turustus-, üldhalduskulud ning uurimis- ja arendusväljaminekud	2.1(a)	(211 328)	(220 696)
Muud äritulud	2.1(a)	5 389	8 568
Muud ärikulud	2.1(a)	(2 084)	(1 328)
Äri kasum		481 366	503 754
Finantstulud		4 435	6 565
Finantskulud		(384)	(1 050)
Finantstulud, neto	2.1(a)	4 051	5 515
Finantstulud / (-kulud) sidusettevõtjate aktsiatelt ja osadelt, neto	2.1(a)	(273)	(618)
Kasum enne tulumaksustamist		485 144	508 651
Dividendide tulumaks		(1)	-
Perioodi puhaskasum	2.1(a)	485 143	508 651
Perioodi puhaskasumi jaotus:			
Emaettevõtja osalus kasumis	2.1(a)	483 791	507 022
Vähemusosa osalus kasumis	2.1(a)	1 352	1 629
		485 143	508 651
Aksia puhaskasum, arvestatud emaettevõtja osalusest aruandeperioodi kasumis (kroonides)	7 (e)		
Tava puhaskasum aktsia kohta		3,51	3,68
Lahustatud puhaskasum aktsia kohta		3,51	3,68
Äri kasum enne kulumit	2.1(a)	628 225	627 348
Kulum ja väärtuse langus	2.1(a), 3	(146 859)	(123 594)

AS-I EESTI TELEKOM 2008. A. III KVARTALI JA 9 KUU KONSOLIDEERITUD VAHEARUANNE
9 KUU KONSOLIDEERITUD KASUMIARUANNE

Tuhandetes kroonides (EEK)

	Lisad	9 kuud 2008	9 kuud 2007	2007
Müügitulu	2.1(b), 2.3	4 616 931	4 691 385	6 261 002
Müüdnud toodangu kulud	2.1(b)	(2 588 390)	(2 616 502)	(3 542 791)
Brutokasum		2 028 541	2 074 883	2 718 211
Turustus-, üldhalduskulud ning uurimis- ja arendusväljaminekud	2.1(b)	(657 575)	(690 307)	(900 011)
Muud äritulud	2.1(b)	19 674	14 832	28 114
Muud ärikuulud	2.1(b)	(4 905)	(3 660)	(6 336)
Äri kasum		1 385 735	1 395 748	1 839 978
Finantstulud		42 813	36 141	48 626
Finantskulud		(1 556)	(1 818)	(2 342)
Finantstulud, neto	2.1(b)	41 257	34 323	46 284
Finantstulud / (-kulud) sidusettevõtjate aktsiatelt ja osadelt, neto	2.1(b)	(2 753)	(2 427)	(3 817)
Kasum enne tulumaksustamist		1 424 239	1 427 644	1 882 445
Dividendide tulumaks	2.1(b)	(385 722)	(370 897)	(370 897)
Perioodi puhaskasum	2.1(b)	1 038 517	1 056 747	1 511 548
Perioodi puhaskasumi jaotus:				
Emaettevõtja osalus kasumis	2.1(b)	1 035 757	1 051 954	1 505 098
Vähemusosa osalus kasumis	2.1(b)	2 760	4 793	6 450
		1 038 517	1 056 747	1 511 548
Aksia puhaskasum, arvestatud emaettevõtja osalusest aruandeperioodi kasumis (kroonides)	7 (e)			
Tava puhaskasum aktsia kohta		7,51	7,63	10,91
Lahustatud puhaskasum aktsia kohta		7,51	7,63	10,91
Äri kasum enne kulumit	2.1(b)	1 817 655	1 759 876	2 336 260
Kulum ja väärtuse langus	2.1(b), 3	(431 920)	(364 128)	(496 282)

AS-I EESTI TELEKOM 2008. A. III KVARTALI JA 9 KUU KONSOLIDEERITUD VAHEARUANNE
KONSOLIDEERITUD BILANSS

Tuhandetes kroonides (EEK)

	Lisad	30. sept. 2008	31. dets. 2007	30. sept. 2007
AKTIVA				
Põhivara				
Materiaalne põhivara	3	2 464 966	2 405 114	2 210 598
Immateriaalne põhivara	3	196 671	216 011	193 783
Investeeringud sidusettevõtjatesse	2.2, 5	10 669	13 422	14 820
Mitmesugused pikaajalised nõuded		95 834	115 059	116 978
Põhivara kokku	2.2	2 768 140	2 749 606	2 536 179
Käbevara				
Müügioteel põhivara		-	1 732	1 531
Varud	6	195 986	187 573	175 458
Nõuded ostjate vastu ja muud lühiajalised nõuded		1 025 389	992 939	1 014 983
Lühiajalised finantsinvesteeringud		300 000	694 040	413 411
Raha ja raha ekvivalendid		210 533	396 778	366 747
Käibevara kokku	2.2	1 731 908	2 273 062	1 972 130
AKTIVA KOKKU	2.2	4 500 048	5 022 668	4 508 309
OMAKAPITAL JA KOHUSTUSED				
Emaettevõtja osalus omakapitalis				
Aksiakapital	7	1 379 545	1 379 545	1 379 545
Ülekurss		356 018	356 018	356 018
Kohustuslik reserv		137 955	137 955	137 955
Eelmiste perioodide jaotamata kasum		980 838	924 263	924 263
Perioodi puhaskasum		1 035 757	1 505 098	1 051 954
Emaettevõtja osalus omakapitalis kokku		3 890 113	4 302 879	3 849 735
Vähemusosa	2.2, 7	6 709	11 480	9 823
Omakapital kokku		3 896 822	4 314 359	3 859 558
Pikaajalised kohustused				
Intressikandvad laenud ja võlakohustused	8	37	1 343	1 656
Pensionikohustused	9	2 445	3 239	3 510
Eraldised	10	22 472	20 673	20 502
Intressi mittekanndvad võlakohustused		1 921	-	2
Pikaajalised kohustused kokku	2.2	26 875	25 255	25 670
Lühiajalised kohustused				
Võlad tarnijatele ja muud lühiajalised kohustused		568 732	670 989	613 913
Intressikandvad laenud ja võlakohustused	8	1 828	2 778	2 286
Pensionikohustused	9	1 001	4 814	4 731
Eraldised	10	4 790	4 473	2 151
Lühiajalised kohustused kokku	2.2	576 351	683 054	623 081
Kohustused kokku		603 226	708 309	648 751
OMAKAPITAL JA KOHUSTUSED KOKKU	2.2	4 500 048	5 022 668	4 508 309

AS-I EESTI TELEKOM 2008. A. III KVARTALI JA 9 KUU KONSOLIDEERITUD VAHEARUANNE
KONSOLIDEERITUD RAHAVOOGUDE ARUANNE

Tuhandetes kroonides (EEK)

	Lisad	9 kuud 2008	9 kuud 2007
Rahavoog äritegevusest			
Aruandeperioodi puhaskasum		1 038 517	1 056 747
Korrigeerimised:			
Põhivara kulum ja väärtuse langus	3	431 920	364 128
(Kasum) / kahjum põhivara müügist		(6 107)	(15 081)
Neto (tulud) / kulud sidusettevõtjatelt		2 753	2 427
Eraldised		(2 511)	(5 132)
(Finantstulud) / kulud		(72 826)	(63 610)
Muud mitterahalised korrigeerimised		(289)	9 096
Rahavoog äritegevusest enne käibekapitali muutusi		1 391 457	1 348 575
Äritegevusega seotud nõuete ja ettemaksete muutus		(21 265)	(110 989)
Varude muutus		(15 291)	(32 806)
Äritegevusega seotud kohustuste ja ettemaksete muutus		(100 650)	(45 129)
Käibekapitali muutus		(137 206)	(188 924)
Rahavood äritegevusest peale käibekapitali muutusi		1 254 251	1 159 651
Saadud intressid		87 408	74 033
Makstud intressid		(3 845)	(1 271)
Rahavoog äritegevusest kokku	2.2	1 337 814	1 232 413
Rahavood investeerimistegevusest			
Materiaalse ning immateriaalse põhivara soetamine	2.2, 3	(473 740)	(511 379)
Materiaalse ja immateriaalse põhivara müük		9 612	6 245
Lühiajaliste finantsinvesteeringute muutus, neto		394 040	680 220
Muude pikaajaliste nõuete muutus, neto		3 189	(23 382)
Rahavoog investeerimistegevusest kokku	2.2	(66 899)	151 704
Rahavood enne finantseerimistegevust		1 270 915	1 384 117
Rahavood finantseerimistegevusest			
Saadud võlakohustused		-	191
Kapitalirendi põhiosa tagasimaksed	8	(1 325)	(1 353)
Makstud dividendid	7 (d)	(1 456 054)	(1 310 568)
Rahavood finantseerimistegevusest kokku	2.2	(1 457 379)	(1 311 730)
Raha ja raha ekvivalentide muutus	2.2	(186 464)	72 387
Raha ja raha ekvivalendid aasta alguses	2.2	396 778	324 405
Raha ja rahaekvivalentide muutus	2.2	(186 464)	72 387
Valuutakursi muutuste mõju	2.2	219	(200)
Raha ja raha ekvivalendid perioodi lõpus	2.2	210 533	396 592

AS-I EESTI TELEKOM 2008. A. III KVARTALI JA 9 KUU KONSOLIDEERITUD VAHEARUANNE

KONSOLIDEERITUD OMAKAPITALI MUUTUSTE ARUANNE

Tuhandetes kroonides (EEK)

	Emaettevõtja osalus omakapitalis					Kokku	Vähemus- osa	Omakapital kokku
	Aksiakapital	Ülekurss	Kohustuslik reserv	Eelmiste perioodide	Perioodi puhaskasum			
31. detsember 2006	1 379 545	356 018	137 955	925 388	1 309 443	4 108 349	5 030	4 113 379
2006. aasta puhaskasumi suunamine eelmistele perioodide kasumisse	-	-	-	1 309 443	(1 309 443)	-	-	-
Makstud dividendid (lisa 7 d)	-	-	-	(1 310 568)	-	(1 310 568)	-	(1 310 568)
Perioodi puhaskasum	-	-	-	-	1 051 954	1 051 954	4 793	1 056 747
30. september 2007	1 379 545	356 018	137 955	924 263	1 051 954	3 849 735	9 823	3 859 558
31. detsember 2007	1 379 545	356 018	137 955	924 263	1 505 098	4 302 879	11 480	4 314 359
2007. aasta puhaskasumi suunamine eelmistele perioodide kasumisse	-	-	-	1 505 098	(1 505 098)	-	-	-
Makstud dividendid (lisa 7 d)	-	-	-	(1 448 523)	-	(1 448 523)	(7 531)	(1 456 054)
Perioodi puhaskasum	-	-	-	-	1 035 757	1 035 757	2 760	1 038 517
30. september 2008	1 379 545	356 018	137 955	980 838	1 035 757	3 890 113	6 709	3 896 822

AS-I EESTI TELEKOM 2008. A. III KVARTALI JA 9 KUU KONSOLIDEERITUD VAHEARUANNE

FINANTSARUANNETE LISAD

1. Vahearuaande koostamisel kasutatud arvestusmeetodid ja hindamisalused

2008. a. III kvartali ja 9 kuu konsolideeritud vahearuaanded on koostatud vastavuses Rahvusvahelistele Finantsaruandluse Standarditele (IFRS), nagu need on vastu võetud Euroopa Liidu poolt, seal hulgas IAS 34, ning suures osas samu raamatupidamis põhimõtteid järgides nagu 2007. aasta finantsaruannete puhul.

Eesti Telekom Grupi ettevõtete arvestusvaluutaks on Eesti kroon. Finantsaruanded on koostatud tuhandetes kroonides, kui ei ole öeldud teisiti.

Finantsaruannete koostamisel on lähtutud soetusmaksumuse printsiibist, välja arvatud teatud finantsinstrumendid, mis on kajastatud turuväärtuses.

Käesolev vahearuanne ei ole auditeeritud ega muul moel kontrollitud audiitorite poolt.

Käesolev konsolideeritud aruanne on juhatause poolt allkirjastatud avalikustamiseks 23. oktoobril 2008.

2. Informatsioon tegevusharude kohta

Konsolideeritud finantsaruannetes eristatakse nelja peamist segmenti – mobiilside, lairiba, IT teenused ning muud tegevused.

Mobiilside: haru tegevusvaldkonnaks on mobiilsidevõrkude ja -süsteemide opereerimine, mobiilsidega seotud teenuste tootmine ning teenuste ja kaupade turustamine ja müük. Mobiilside harusse kuuluvad grupi ettevõtjatest AS EMT, EMT Esindused AS, AS Mobile Wholesale ja Serenda Invest OÜ.

Lairiba teenused: haru tegevusvaldkonnaks on riigisisese telekommunikatsioonivõrgu opereerimine, fikseeritud telekommunikatsiooni- ja andmeside teenuste ning nendega seotud lisandväärtusteenuste pakkumine, samuti sellega seotud muude teenuste tootmine ning teenuste ja kaupade turustamine ja müük. Lairiba teenuste harusse kuuluvad grupi ettevõtjatest Elion Ettevõtted AS, AS Elion Esindus, AS Esdata ja kuni 31. maini 2008 Viru Net OÜ. Alates 1. juunist 2008 Viru Net OÜ ühendatud Elion Ettevõtted AS-iga.

IT teenused: haru tegevusvaldkonnaks on IT infrastruktuuri toodete müük, tarkvaraarendus, ärirakendused, IT koolitus, andmeside ja võrguteenused, serverikeskused, süsteemihaldus, lõppkasutaja tugi ja kontorisese arvutipargi hooldus ning nendega seotud lisandväärtusteenuste pakkumine, samuti sellega seotud muude teenuste tootmine ning teenuste ja kaupade turustamine ja müük. IT teenuste harusse kuulub grupi ettevõtjatest AS MicroLink Eesti (kuni 30. juuni 2007 ka AS MicroLink ning alates 1. juulist 2007 AS MicroLink ühendatud Elion Ettevõtted AS-ga).

Muud tegevused: hõlmab grupi emaettevõtja AS Eesti Telekom tegevust.

Aruandes näidatud tegevusharudevahelised käibed kajastavad loetletud nelja tegevusharu omavahelisi tulusid ja kulusid. Samasse tegevusharusse kuuluvate ettevõtjate omavahelised käibed on aruande koostamisel elimineeritud.

Grupisisestes tehingutes hinnakujundus tugineb turutingimustele.

AS-i Eesti Telekom Grupi kõik varad paiknevad Eestis.

AS-I EESTI TELEKOM 2008. A. III KVARTALI JA 9 KUU KONSOLIDEERITUD VAHEARUANNE

FINANTSARUANNETE LISAD

2.1 Segmendiaruandluse põhiformaat - tegevusharud

a) III kvartali kasumiaruanne

Tuhandetes kroonides (EEK)

	Mobiilside		Lairiba teenused		IT teenused		Muud tegevused		Elimineerimised		Konsolideeritud	
	III kvartal	III kvartal	III kvartal	III kvartal	III kvartal	III kvartal	III kvartal	III kvartal	III kvartal	III kvartal	III kvartal	III kvartal
	2008	2007	2008	2007	2008	2007	2008	2007	2008	2007	2008	2007
Tegevusharude väline müügitulu	746 347	872 636	773 992	689 730	45 703	50 084	-	-	-	-	1 566 042	1 612 450
Tegevusharude vaheline müügitulu	219 278	177 404	112 195	82 128	27 365	40 094	3 772	2 133	(362 610)	(301 759)	-	-
Müügitulu kokku	965 625	1 050 040	886 187	771 858	73 068	90 178	3 772	2 133	(362 610)	(301 759)	1 566 042	1 612 450
Müüdüd toodangu kulud	(465 703)	(561 944)	(380 234)	(285 622)	(31 654)	(47 674)	-	-	938	-	(876 653)	(895 240)
Tegevusharude vahelised müüdüd toodangu kulud	(110 018)	(86 797)	(226 077)	(194 284)	(6 225)	(3 887)	-	-	342 320	284 968	-	-
Brutokasum	389 904	401 299	279 876	291 952	35 189	38 617	3 772	2 133	(19 352)	(16 791)	689 389	717 210
Turustus-, üldhalduskulud ning uurimis- ja arendusväljaminekud	(69 287)	(63 556)	(95 065)	(116 518)	(38 516)	(32 820)	(7 151)	(6 493)	(1 309)	(1 309)	(211 328)	(220 696)
Tegevusharude vahelised turustus-, üldhalduskulud ning uurimis- ja arendusväljaminekud	(7 287)	(5 457)	(11 496)	(8 995)	(1 404)	(2 246)	(105)	(93)	20 292	16 791	-	-
Muud äritulud	4 750	3 014	186	5 227	453	323	-	4	-	-	5 389	8 568
Tegevusharude vahelised muud äritulud	-	-	-	-	2	-	-	-	(2)	-	-	-
Muud ärikulud	(2 016)	(1 200)	(35)	(112)	(32)	(16)	(1)	-	-	-	(2 084)	(1 328)
Ärikasum / (-kahjum)	316 064	334 100	173 466	171 554	(4 308)	3 858	(3 485)	(4 449)	(371)	(1 309)	481 366	503 754
Muud finantstulud / (-kulud), neto	2 094	153	(2 970)	63	(273)	(687)	5 200	5 986	-	-	4 051	5 515
Finantstulud / (-kulud) tütar- ja sidusettevõtjate aktsiatelt ja osadelt, neto	(220)	(323)	(53)	93 397	-	-	-	-	-	(93 692)	(273)	(618)
Kasum enne maksustamist	317 938	333 930	170 443	265 014	(4 581)	3 171	1 715	1 537	(371)	(95 001)	485 144	508 651
Dividendide tulumaks	(1)	-	-	-	-	-	-	-	-	-	(1)	-
Perioodi puhaskasum	317 937	333 930	170 443	265 014	(4 581)	3 171	1 715	1 537	(371)	(95 001)	485 143	508 651
Perioodi puhaskasumi jaotus:												
Emaettevõtja osa kasumis	316 585	332 301	170 443	265 014	(4 581)	3 171	1 715	1 537	(371)	(95 001)	483 791	507 022
Vähemusosa	1 352	1 629	-	-	-	-	-	-	-	-	1 352	1 629
	317 937	333 930	170 443	265 014	(4 581)	3 171	1 715	1 537	(371)	(95 001)	485 143	508 651
Ärikasum enne kulumit	382 582	388 819	247 274	233 842	1 848	9 129	(3 479)	(4 442)	-	-	628 225	627 348
Kulum ja väärtuse langus	(66 518)	(54 719)	(73 808)	(62 288)	(6 156)	(5 271)	(6)	(7)	(371)	(1 309)	(146 859)	(123 594)

AS-I EESTI TELEKOM 2008. A. III KVARTALI JA 9 KUU KONSOLIDEERITUD VAHEARUANNE

FINANTSARUANNETE LISAD

b) 9 kuu kasumiaruanne

Tuhandetes kroonides (EEK)

	Mobiilside		Lairiba teenused		IT teenused		Muud tegevused		Elimineerimised		Konsolideeritud	
	9 kuud 2008	9 kuud 2007	9 kuud 2008	9 kuud 2007	9 kuud 2008	9 kuud 2007	9 kuud 2008	9 kuud 2007	9 kuud 2008	9 kuud 2007	9 kuud 2008	9 kuud 2007
Tegevusharude väline müügitulu	2 272 406	2 508 394	2 179 284	1 997 912	165 241	185 079	-	-	-	-	4 616 931	4 691 385
Tegevusharude vaheline müügitulu	505 715	405 609	275 099	205 332	73 966	88 250	12 097	2 428	(866 877)	(701 619)	-	-
Müügitulu kokku	2 778 121	2 914 003	2 454 383	2 203 244	239 207	273 329	12 097	2 428	(866 877)	(701 619)	4 616 931	4 691 385
Müüdnud toodangu kulud	(1 408 513)	(1 582 398)	(1 077 422)	(881 575)	(105 270)	(152 529)	-	-	2 815	-	(2 588 390)	(2 616 502)
Tegevusharude vahelised müüdnud toodangu kulud	(260 219)	(198 725)	(528 070)	(452 811)	(16 888)	(13 540)	-	-	805 177	665 076	-	-
Brutokasum	1 109 389	1 132 880	848 891	868 858	117 049	107 260	12 097	2 428	(58 885)	(36 543)	2 028 541	2 074 883
Turustus-, üldhalduskulud ning uurimis- ja arendusväljaminekud	(215 651)	(191 390)	(295 855)	(369 681)	(119 026)	(106 247)	(23 115)	(19 061)	(3 928)	(3 928)	(657 575)	(690 307)
Tegevusharude vahelised turustus-, üldhalduskulud ning uurimis- ja arendusväljaminekud	(19 690)	(12 100)	(37 309)	(20 167)	(4 378)	(3 981)	(329)	(296)	61 706	36 544	-	-
Muud äritulud	11 625	8 297	7 144	5 354	905	926	-	255	-	-	19 674	14 832
Tegevusharude vahelised muud äritulud	-	-	-	-	6	1	-	-	(6)	(1)	-	-
Muud ärikulud	(4 707)	(3 401)	(116)	(186)	(52)	(58)	(30)	(15)	-	-	(4 905)	(3 660)
Äri kasum / (-kahjum)	880 966	934 286	522 755	484 178	(5 496)	(2 099)	(11 377)	(16 689)	(1 113)	(3 928)	1 385 735	1 395 748
Muud finantstulud / (-kulud), neto	19 990	12 464	2 031	(1 991)	(924)	6 033	20 160	17 817	-	-	41 257	34 323
Finantstulud / (-kulud) tütar- ja sidusettevõtjate aktsiatelt ja osadelt, neto	(1 301)	(1 135)	(1 452)	92 400	-	-	1 320 000	1 315 000	(1 320 000)	(1 408 692)	(2 753)	(2 427)
Kasum enne maksustamist	899 655	945 615	523 334	574 587	(6 420)	3 934	1 328 783	1 316 128	(1 321 113)	(1 412 620)	1 424 239	1 427 644
Dividendide tulumaks	(222 060)	(249 615)	(132 911)	(121 282)	-	-	(30 751)	-	-	-	(385 722)	(370 897)
Perioodi puhaskasum	677 595	696 000	390 423	453 305	(6 420)	3 934	1 298 032	1 316 128	(1 321 113)	(1 412 620)	1 038 517	1 056 747
Perioodi puhaskasumi jaotus:												
Emaettevõtja osa kasumis	674 835	691 207	390 423	453 305	(6 420)	3 934	1 298 032	1 316 128	(1 321 113)	(1 412 620)	1 035 757	1 051 954
Vähemusosa	2 760	4 793	-	-	-	-	-	-	-	-	2 760	4 793
	677 595	696 000	390 423	453 305	(6 420)	3 934	1 298 032	1 316 128	(1 321 113)	(1 412 620)	1 038 517	1 056 747
Äri kasum enne kulumit	1 076 354	1 094 688	739 867	668 241	12 791	13 608	(11 357)	(16 661)	-	-	1 817 655	1 759 876
Kulum ja väärtuse langus	(195 388)	(160 402)	(217 112)	(184 063)	(18 287)	(15 707)	(20)	(28)	(1 113)	(3 928)	(431 920)	(364 128)

AS-I EESTI TELEKOM 2008. A. III KVARTALI JA 9 KUU KONSOLIDEERITUD VAHEARUANNE

FINANTSARUANNETE LISAD

2.2 Muu informatsioon tegevusharude kaupa

Tuhandetes kroonides (EEK)

	Mobiilside		Lairiba teenused		IT teenused		Muud tegevused		Elimineerimised		Konsolideeritud	
	30. sept., 9 kuud 2008	30. sept., 9 kuud 2007	30. sept., 9 kuud 2008	30. sept., 9 kuud 2007	30. sept., 9 kuud 2008	30. sept., 9 kuud 2007	30. sept., 9 kuud 2008	30. sept., 9 kuud 2007	30. sept., 9 kuud 2008	30. sept., 9 kuud 2007	30. sept., 9 kuud 2008	30. sept., 9 kuud 2007
	Põhivara (v. a. investeeringud tütar- ja sidusettevõtjatesse)	995 767	917 971	1 660 322	1 490 779	46 156	55 598	146	193	55 080	56 818	2 757 471
Investeeringud tütar- ja sidusettevõtjatesse	6 149	8 082	4 520	6 738	-	-	1 473 983	1 428 644	(1 473 983)	(1 428 644)	10 669	14 820
Käibevara	939 170	900 033	899 795	1 225 017	74 114	64 986	312 210	506 320	(493 381)	(724 226)	1 731 908	1 972 130
Varad kokku	1 941 086	1 826 086	2 564 637	2 722 534	120 270	120 584	1 786 339	1 935 157	(1 912 284)	(2 096 052)	4 500 048	4 508 309
Emaettevõtja osalus omakapitalis	1 457 661	1 365 349	1 942 152	1 905 660	69 881	26 954	1 777 516	1 923 600	(1 357 097)	(1 371 828)	3 890 113	3 849 735
Vähemusosa	6 709	9 823	-	-	-	-	-	-	-	-	6 709	9 823
Pikaajalised kohustused	24 339	24 733	1 957	301	579	636	-	-	-	-	26 875	25 670
Lühiajalised kohustused	452 377	426 181	620 528	816 573	49 810	92 994	8 823	11 557	(555 187)	(724 224)	576 351	623 081
Omakapital ja kohustused kokku	1 941 086	1 826 086	2 564 637	2 722 534	120 270	120 584	1 786 339	1 935 157	(1 912 284)	(2 096 052)	4 500 048	4 508 309
Äritegevuse rahavood	855 251	769 104	495 957	471 100	3 125	(2 737)	1 303 481	1 322 776	(1 320 000)	(1 327 830)	1 337 814	1 232 413
Investeeringustegevuse rahavood	(198 432)	(196 645)	(249 337)	(203 734)	(13 164)	(30 240)	451 492	282 422	(57 458)	299 901	(66 899)	151 704
Finantseerimistegevuse rahavood	(834 110)	(883 879)	(581 818)	(174 402)	29 614	29 190	(1 448 523)	(1 310 568)	1 377 458	1 027 929	(1 457 379)	(1 311 730)
Valuutakursi muutuste mõju	-	-	169	(249)	-	-	50	49	-	-	219	(200)
Raha ja raha ekvivalentide muutus kokku	(177 291)	(311 420)	(335 029)	92 715	19 575	(3 787)	306 500	294 679	-	-	(186 245)	72 187
Materiaalse ja immateriaalse põhivara soetus	198 041	196 796	261 953	297 641	13 727	29 772	19	-	-	(12 830)	473 740	511 379

AS-I EESTI TELEKOM 2008. A. III KVARTALI JA 9 KUU KONSOLIDEERITUD VAHEARUANNE**FINANTSARUANNETE LISAD****2.3 Segmendiaruandluse lisaformaad – tegevusharude väline müügitulu turgude lõikes**

Tuhandetes kroonides (EEK)

Grupi tegevus toimub põhiliselt ühes geograafilises segmendis, Eestis. Kõik Grupi kliendid on päritoluga Eestist. Tulud väljaspool Eestit on seotud põhiliselt „roaming” tuludega.

	Mobiilside		Lairiba teenused		IT teenused		Konsolideeritud									
	9 kuud 2008	9 kuud 2007	9 kuud 2008	9 kuud 2007	9 kuud 2008	9 kuud 2007	9 kuud 2008	9 kuud 2007								
Eesti siseturg	2 185 753	96,2%	2 404 548	95,9%	1 880 577	86,3%	1 808 416	90,5%	163 190	98,8%	179 539	97,0%	4 229 520	91,6%	4 392 503	93,6%
Välisurg	86 653	3,8%	103 846	4,1%	298 707	13,7%	189 496	9,5%	2 051	1,2%	5 540	3,0%	387 411	8,4%	298 882	6,4%
Müügitulu kokku	2 272 406	100%	2 508 394	100%	2 179 284	100%	1 997 912	100%	165 241	100%	185 079	100%	4 616 931	100%	4 691 385	100%

AS-I EESTI TELEKOM 2008. A. III KVARTALI JA 9 KUU KONSOLIDEERITUD VAHEARUANNE
FINANTSARUANNETE LISAD
3. Materiaalne ja immateriaalne põhivara

Tuhandetes kroonides (EEK)

	Materiaalne põhivara	Immateriaalne põhivara
Saldo seisuga 31. detsember 2006		
Soetusmaksumus	8 859 076	403 974
Akumuleeritud kulum	(6 814 481)	(189 928)
Jääkmaksumus	2 044 595	214 046
2007. aasta 9 kuu jooksul toimunud muudatused		
Jääkmaksumus aasta alguseks	2 044 595	214 046
Soetamine	506 460	4 919
Ümberklassifitseerimine	(1 590)	1 590
Ümberklassifitseerimine müügiotel põhivaraks	(760)	-
Müük ja mahakandmine	(751)	-
Amortisatsioonikulu	(337 356)	(26 772)
30. september 2007	2 210 598	193 783
Saldo seisuga 30. september 2007		
Soetusmaksumus	9 282 298	410 683
Akumuleeritud kulum	(7 071 700)	(216 900)
Jääkmaksumus	2 210 598	193 783
Saldo seisuga 31. detsember 2007		
Soetusmaksumus	9 364 755	427 159
Akumuleeritud kulum	(6 959 641)	(211 148)
Jääkmaksumus	2 405 114	216 011
2008. aasta 9 kuu jooksul toimunud muudatused		
Jääkmaksumus aasta alguseks	2 405 114	216 011
Soetamine	466 635	7 105
Ümberklassifitseerimine	(8 847)	8 847
Ümberklassifitseerimine müügiotel põhivaraks	1 732	-
Müük ja mahakandmine	(2 943)	(97)
Amortisatsioonikulu	(396 725)	(35 195)
30. september 2008	2 464 966	196 671
Saldo seisuga 30. september 2008		
Soetusmaksumus	9 756 118	437 162
Akumuleeritud kulum	(7 291 152)	(240 491)
Jääkmaksumus	2 464 966	196 671

AS-I EESTI TELEKOM 2008. A. III KVARTALI JA 9 KUU KONSOLIDEERITUD VAHEARUANNE

FINANTSARUANNETE LISAD

4. Tütarettevõtjad

	Asukoha-riik	Osalus		Põhitegevus	Omanik
		30. sept. 2008	31. detsembr. 2007		
AS EMT	Eesti	100%	100%	Mobiilvõrkude rajamine, ekspuuteerimine ja mobiilsideteenuste osutamine	AS Eesti Telekom
EMT Esindused AS	Eesti	100%	100%	Telekommunikatsioonialaste teenuste ja toodete jaemüük ja vahendus	AS EMT
AS Mobile Wholesale	Eesti	100%	100%	Mobiiltelefonide hulgemüük	AS EMT
Serenda Invest OÜ	Eesti	51%	51%	Eesti internetisuhtlusportaali haldamine	AS EMT
Elion Ettevõtted AS	Eesti	100%	100%	Pakub operaatoritele võrguteenuseid ning ettevõtjatele ja kodukasutajatele andmeside- ja internetitooteid, kõnesidelahendusi ja interneti sisuteenuseid	AS Eesti Telekom
AS Elion Esindus	Eesti	100%	100%	Telekommunikatsioonialaste teenuste ja toodete jaemüük ja vahendus	Elion Ettevõtted AS
AS EsData	Eesti	100%	100%	Andmeside-, Interneti- ja kaabelvõrkude opereerimine ja arendamine ning nendega seotud teenuste osutamine; tegevusalaga seonduvate seadmete müük, paigaldus ja hooldus	Elion Ettevõtted AS
Viru Net OÜ ¹⁾	Eesti	-	100%	Internetiteenused	Elion Ettevõtted AS
AS MicroLink Eesti ²⁾	Eesti	100%	100%	IT infrastruktuuri toodete müük, tarkvaraarendus, ärirakendused, IT koolitus, andmeside ja võrguteenused, serverikeskused, süsteemihaldus, lõppkasutaja tugi ja kontorisise arvutipargi hooldus	AS Eesti Telekom

- 1) Viru Net OÜ alates 1. juunist 2008 on ühendatud Elion Ettevõtted AS-iga.
- 2) AS Eesti Telekom investeeris täiendavalt 45,6 miljonit krooni AS-i MicroLink Eesti, suurendades viimase aktsiakapitali.
AS MicroLink Eesti otsustas augustis 2008 omandada enamuseosaluse IT Koolituskeskuse OÜ-st. Tehing viiakse suure tõenäosusega lõpuni oktoobris 2008. Koolitusfirma omamine annab AS-ile MicroLink Eesti võimaluse kvaliteetse koolitus- ja konsultatsiooniteenuste pakkumiseks nii klientidele kui ka erinevate koostööprojektide partneritele. Samuti on ettevõttel eesmärk hakata oma teenuseid taas pakkuma kõigis kolmes Balti riigis ja IT Koolituskeskuse kliendibaas ning müügiüksused Lätis ja Leedus loovad kasvuks nendel turgudel paremad võimalused.

AS-I EESTI TELEKOM 2008. A. III KVARTALI JA 9 KUU KONSOLIDEERITUD VAHEARUANNE

FINANTSARUANNETE LISAD

5. Sidusettevõtjad

	Asukoha-riik	Osalus		Põhitegevus	Omanik
		30. sept. 2008	31. det. 2007		
AS Sertifitseerimiskeskus	Eesti	50%	50%	Sertifitseerimis- ja ajatempliteenuste ning nendega seotud teenuste osutamine	Elion Ettevõtted AS – 25% AS EMT – 25%
OÜ Voicecom	Eesti	26%	26%	Mobiilsidega seotud teenuste pakkumiseks vajaliku arvuti-tarkvara projekteerimine ja valmistamine	AS EMT

6. Varud

Varusid on 2008. aasta 9 kuu jooksul alla hinnatud kogu summas 3 346 tuhat krooni (2007. aasta 9 kuu jooksul varusid ei ole allahinnatud) tulenevalt nende realiseerimismaksumuse langemisest alla soetusmaksumuse.

7. Omakapital

a) Aktsiad

	30. september 2008	31. detsember 2007
Emiteeritud lihtaktsiad nimiväärtusega 10 krooni aktsia kohta, täielikult makstud	137 954 528	137 954 528

AS-i Eesti Telekom lihtaktsiate omanikel on õigus saada dividende vastavalt üldkoosoleku otsustele ja üks aktsia annab neile ühe hääle emaettevõtte aktsionäride üldkoosolekutel.

b) Õigus aktsiate tagasiostmiseks

22. mail 2008 toimunud aktsionäride korraline üldkoosolek andis AS-ile Eesti Telekom õiguse viie aasta jooksul, s.o. kuni 22. maini 2013 (eelmine aktsionäride korraline üldkoosoleku otsus sama õiguse osas kehtis kuni 22. maini 2008), omandada AS Eesti Telekom lihtaktsiaid selliselt, et AS-ile Eesti Telekom kuuluvate omaaktsiate nimiväärtuste summa ei ületa seadusega lubatud piiri ning aktsia eest tasutav summa ei ole suurem kui A-aktsia omandamise päeval Tallinna Börsil AS-i Eesti Telekom A-aktsia eest tasutud kõrgeim hind. AS-il Eesti Telekom tuleb tasuda nimetatud aktsiate eest grupi netovarast, mis ületab aktsiakapitali, reservkapitali ja ülekursi kogusummat. Käesoleva otsuse täitmiseks omandatavate aktsiate arv määratakse enne igakordset ostutehingut AS-i Eesti Telekom nõukogu otsusega. Seisuga 30. september 2008 ei ole AS Eesti Telekom õigust aktsiate tagasiostuks kasutanud.

c) Reservid

Reservidena on kajastatud:

- Äriseadustikuga ette nähtud kohustuslik reservkapital, mida võib aktsionäride üldkoosoleku otsusel kasutada kahjumi katmiseks, kui seda ei ole võimalik katta aktsiaseltsi vabast omakapitalist, samuti aktsiakapitali suurendamiseks.
- Ülekurs – väljalastud aktsiate väljalaskesumma ning nimiväärtuse vahe.

d) Dividendid

Aruandeperioodil maksti välja dividende emaettevõtja aktsionäridele kogusummas 1 448 523 tuhat krooni (2007: 1 310 568 tuhat krooni) ehk 10,50 krooni lihtaktsia kohta (2007: 9,50 krooni lihtaktsia kohta).

AS-I EESTI TELEKOM 2008. A. III KVARTALI JA 9 KUU KONSOLIDEERITUD VAHEARUANNE

FINANTSARUANNETE LISAD

Vähemusosa osanikele (Serenda Invest OÜ vähemusosanikud) 1. juulil 2008 maksti välja dividende summas 7 531 tuhat krooni (2007. aastal vähemusosa osanikele dividende ei ole makstud).

e) Puhaskasum aktsia kohta

Tava puhaskasum aktsia kohta leitakse jagades emaettevõtja perioodi puhaskasumi osa sama perioodi kaalutud keskmise emiteeritud lihtaktsiate arvuga.

Lahustatud puhaskasum aktsia kohta arvutamiseks korrigeeritakse lihtaktsionäridele omistatavat puhaskasumit ja kaalutud keskmist olemasolevate aktsiate arvu kõikide lahustatud potentsiaalsete lihtaktsiatega, millel on lahustav mõju puhaskasumile aktsia kohta. Kuna AS-i Eesti Telekom puuduvad finantsinstrumendid, mis võivad tulevikus lahustada puhaskasumit aktsia kohta, on tava puhaskasum ja lahustunud puhaskasum aktsia kohta võrdsed.

Tava ja lahustatud tulu aktsia kohta näitajate arvutamisel on kasutatud järgmised andmed:

	2008	2007
<u>III kvartal</u>		
Emaettevõtja osalus konsolideeritud puhaskasumis (kroonides)	483 791 000	507 022 000
Lihtaktsiate kaalutud keskmine arv (tk.)	137 954 528	137 954 528
Tava puhaskasum aktsia kohta (kroonides)	3,51	3,68
<u>9 kuud</u>		
Emaettevõtja osalus konsolideeritud puhaskasumis (kroonides)	1 035 757 000	1 051 954 000
Lihtaktsiate kaalutud keskmine arv (tk.)	137 954 528	137 954 528
Tava puhaskasum aktsia kohta (kroonides)	7,51	7,63

f) Aktsiainfo

Eesti Telekom aktsia on noteeritud NASDAQ OMX Tallina Börsi põhinimekirjas ja Londoni Väärtpaberibörsi GDR-ide põhinimekirjas. GDR (*Global Depositary Receipts*) on hoiutäht, mis on võrdne kolme lihtaktsiaga.

Informatsioon AS-i Eesti Telekom lihtaktsia hinnast (kroonides):

	9 kuud 2008	2007	9 kuud 2007
Lihtaktsia kõrgeim turuhind	125,02	168,51	168,51
Lihtaktsia madalaim turuhind	95,44	102,80	102,80
Lihtaktsia kaalutud keskmine turuhind	113,19	127,69	129,09

AS-I EESTI TELEKOM 2008. A. III KVARTALI JA 9 KUU KONSOLIDEERITUD VAHEARUANNE

FINANTSARUANNETE LISAD

8. Intressikandvad võlakohustused

Tuhandetes kroonides (EEK)

	30. september 2008	31. detsember 2007
Pikaajalised võlakohustused	37	1 343
Lühiajalised võlakohustused	1 828	2 778
	1 865	4 121

Muutused intressikandvates võlakohustustes olid järgmised:

Algsaldo 31. detsember 2007	4 121
Võlakohustuste tasumine	(1 325)
Muud muutused	(931)
Lõppsaldo 30. september 2008	1 865

9. Pensionikohustus

Tuhandetes kroonides (EEK)

	30. september 2008	31. detsember 2007
Pensionikohustuse pikaajaline osa	2 445	3 239
Pensionikohustuse lühiajaline osa	1 001	4 814
Pensionikohustus kokku	3 446	8 053

Algsaldo 31. detsember 2007	8 053
Makstud aruandeperioodi jooksul	(4 711)
Suurendatud aruandeperioodi jooksul	62
Diskonto amortisatsioon	42
Lõppsaldo 30. september 2008	3 446

10. Eraldised

Tuhandetes kroonides (EEK)

	Rekonst- ruerimis- eraldis	Lahkumis- hüvitise eraldis	Tehno- rajatiste talumise hüvitiste eraldis	Garantii- kohustuse eraldis	Muud eraldised	Eraldised kokku
Eraldiste pikaajaline osa	21 893	-	-	579	-	22 472
Eraldiste lühiajaline osa	-	2 067	1 980	148	595	4 790
Eraldised kokku	21 893	2 067	1 980	727	595	27 262
Algsaldo 31. detsember 2007	20 094	1 957	1 980	808	307	25 146
Suurendatud aruandeperioodi jooksul	1 799	2 487	-	234	619	5 139
Kasutatud aruandeperioodi jooksul	-	(2 377)	-	(315)	(331)	(3 023)
Lõppsaldo 30. september 2008	21 893	2 067	1 980	727	595	27 262

AS-I EESTI TELEKOM 2008. A. III KVARTALI JA 9 KUU KONSOLIDEERITUD VAHEARUANNE

FINANTSARUANNETE LISAD

11. Seotud osapooled

Tehinguteks seotud osapooltega loetakse tehinguid grupi kõrgema tasandi emaettevõtjaga, sidusettevõtjatega, aktsionäridega, tegev- ja kõrgema juhtkonnaga, nende lähisugulastega ja firmadega, milles nad omavad olulist osalust.

a) Seotud osapoolte nimekiri

Nimi	Seos AS-i Eesti Telekom grupiga
Tegev- ja kõrgema juhtkonna liikmed ja nende perekonnaliikmed	
Sidusettevõtjate nimekiri on toodud lisas 5	
TeliaSonera AB grupi ettevõtjad	Emaettevõtja, aktsionär
Vabariigi Valitsus (Riigikantselei ning ministeeriumid)	Aktsionär
Äriühingud, milles nõukogu liikmed omavad olulist mõjuvõimu	

b) AS Eesti Telekom grupi nõukogu ja juhatuse liikmete hüvitised

Tegev- ja kõrgema juhtkonnale 2008. ja 2007. aasta 9 kuu jooksul makstud hüvitised on kajastatud järgnevalt (tuhandetes kroonides (EEK)):

	9 kuud 2008	9 kuud 2007
Tasud	42 657	40 599
Lahkumishüvitised	1 011	942
Muud	470	358
	44 138	41 899

AS-I EESTI TELEKOM 2008. A. III KVARTALI JA 9 KUU KONSOLIDEERITUD VAHEARUANNE

FINANTSARUANNETE LISAD

c) Tehingud seotud osapooltega

Seotud osapoolte vastu olevate nõuete osas ei ole 9 kuu 2008 nii nagu ka 9 kuu 2007 jooksul tehtud allahindlusi.

Seotud osapooltega 2008. ja 2007. aasta 9 kuu jooksul toimunud tehingud on kajastatud järgnevalt (tuhandetes kroonides (EEK)):

	9 kuud, 30. september 2008	9 kuud, 30. september 2007
<i>Osutatud telekommunikatsiooniteenused ja müüdid kaubad</i>		
Sidusettevõtjad	2 818	3 819
TeliaSonera AB	109 495	109 782
Vabariigi Valitsus (Riigikantselei ning ministeeriumid)	19 634	17 012
Äriühingud, milles nõukogu liikmed omavad olulist mõjuvõimu	700	425
	132 647	131 038
<i>Muud äritulud</i>		
Sidusettevõtjad	2	-
Vabariigi Valitsus (Riigikantselei ning ministeeriumid)	2 118	5 812
Äriühingud, milles nõukogu liikmed omavad olulist mõjuvõimu	-	2
	2 120	5 814
<i>Ostetud telekommunikatsiooniteenused</i>		
Sidusettevõtjad	290	246
TeliaSonera AB	105 826	133 695
	106 116	133 941
<i>Ostetud muud teenused</i>		
Sidusettevõtjad	42	215
Vabariigi Valitsus (Riigikantselei ning ministeeriumid)	21 823	9 441
Äriühingud, milles nõukogu liikmed omavad olulist mõjuvõimu	1 392	661
	23 257	10 317
<i>Nõuded seotud osapooltele kokku</i>		
Sidusettevõtjad	308	252
TeliaSonera AB	25 937	20 552
Vabariigi Valitsus (Riigikantselei ning ministeeriumid)	2 421	3 743
Äriühingud, milles nõukogu liikmed omavad olulist mõjuvõimu	83	53
	28 749	24 600
<i>Võlad seotud osapooltele kokku</i>		
Sidusettevõtjad	21	35
TeliaSonera AB	16 840	21 779
Vabariigi Valitsus (Riigikantselei ning ministeeriumid)	8	127
Tegev- ja kõrgem juhtkond	14 314	13 112
	31 183	35 053

AS-I EESTI TELEKOM 2008. A. III KVARTALI JA 9 KUU KONSOLIDEERITUD VAHEARUANNE**FINANTSARUANNETE LISAD****12. Tingimuslikud kohustused**

Tuhandetes kroonides (EEK)

	30. september 2008	31. detsember 2007
Tegev- ja kõrgema juhtkonna lahkumishüvitised	25 176	19 660

Suhted regulaatoriga

- **Mobiiltelefonivõrgus häälkõne lõpetamise tasumäärade vaidlus**

Vastavalt Sideameti 21. märtsi 2006 otsusele fikseeriti AS EMT-le, Elisa Eesti AS-ile ja Tele2 Eesti AS-ile perioodiks 01. juuli 2006 - 30. juuni 2007 mobiiltelefonivõrkudes häälkõne lõpetamise tasuks (sidumistasuks) 2,05 krooni minut ning perioodiks 01. juuli 2007 - 30. juuni 2008, vastavalt Sideameti 20. juuni ja 22. juuni 2007.a. otsustele, 1,66 krooni. Kuna Elisa Eesti AS ja Tele2 Eesti AS vaidlustasid otsused kohtus ning esialgse õiguskaitse korras vastavate haldusaktide kehtivus peatati, püüsid kõigi kolme mobiilioperaatori sidumistasud kuni 05. novembrini 2007 endisel, 2,50 krooni minut tasemel. 05. novembril 2007.a. jõustus Tallinna Ringkonnakohtu määrus, millega esialgne õiguskaitse tühistati ning nimetatud kuupäevast kohustusid kõik kolm mobiilioperaatorit rakendama sidumishinda tasemel 1,66 krooni. Elisa Eesti AS-i ja Tele2-e kohtuvaidlused Sideametiga jätkuvad. AS EMT ja Elion Ettevõtte AS osalevad vaidlustes kolmandate osapooltena.

Konkurentsiamet, kui Sideameti õigusjärglane, kehtestas oma otsusega 25. märtsist 2008 perioodiks 01. juuli 2008 kuni 30. juuni 2009 mobiiltelefonivõrkudes häälkõne lõpetamise tasuks 1,37 krooni minut.

13. AS Eesti Telekom juhatuse ja nõukogu liikmed**Juhatuse liikmed:**

Valdo Kalm	-	juhatuse esimees
Leho Tamm	-	juhatuse liige
Valdur Laid	-	juhatuse liige
Enn Saar	-	juhatuse liige

Nõukogu liikmed:





Mats Salomonsson	-	nõukogu esimees
Lars Gunnar Klasson	-	nõukogu liige
Jörgen Latte	-	nõukogu liige
Björn Lindegren	-	nõukogu liige
Tarmo Porgand	-	nõukogu liige
Jüri Raatma	-	nõukogu liige
Aare Tark	-	nõukogu liige

JUHATUSE KINNITUS KONSOLIDEERITUD VAHEARUANDELE

Juhatus kinnitab lehekülgedel 3 kuni 30 toodud AS Eesti Telekom ja tema tütarettevõtjate (edaspidi ka „Grupp”) 2008. aasta III kvartali ja 9 kuu vahearuaande koostamise õigsust ja täielikust.

Juhatus kinnitab, et:

- 1 raamatupidamise vahearuaande koostamisel rakendatud arvestuspõhimõtted on vastavuses Rahvusvaheliste Finantsaruandluse Standarditega (*IFRS*) nagu need on vastu võetud Euroopa Liidu Poolt;
- 2 raamatupidamise vahearuaanne kajastab õigesti ja õiglaselt Grupi finantsseisundit, majandustulemust ja rahavoogusid;
- 3 Grupi kuuluvad äriühingud on jätkuvalt tegutsevad äriühingud.

<i>Nimi</i>	<i>Ametinimetus</i>	<i>Allkiri</i>
Valdo Kalm	Juhatuse esimees	
Leho Tamm	Juhatuse liige	
Valdur Laid	Juhatuse liige	
Enn Saar	Juhatuse liige	

Tallinn, 23. oktoober 2008