

EWA

AB „EAST WEST AGRO“ NEPRIKLAUSOMO AUDITORIAUS IŠVADA, FINANSINĖS ATASKAITOS IR VADOVYBĖS ATASKAITA

UŽ FINANSINIUS METUS, PASIBAIGUSIUS
2025.12.31



TURINYS

Nepriklausomo auditoriaus išvada	2-3
Finansinės ataskaitos	4-32
Vadovybės ataskaita	33-56

NEPRIKLAUSOMO AUDITORIAUS IŠVADA

AB "East West Agro" akcininkams

Išvada dėl finansinių ataskaitų audito

Nuomonė

Mes atlikome AB „East West Agro“ (toliau – Įmonės) finansinių ataskaitų, kurias sudaro 2025 m. gruodžio 31 d. balansas ir tą dieną pasibaigusiu metų pelno (nuostolių) ataskaita, pinigų srautų ataskaita, nuosavo kapitalo pokyčių ataskaita, aiškinamasis raštas, įskaitant reikšmingų apskaitos metodų santrauką, auditą.

Mūsų nuomone pridėtos finansinės ataskaitos visais reikšmingais atžvilgiais teisingai pateikia apie Įmonės 2025 m. gruodžio 31 d. finansinę padėtį ir tą dieną pasibaigusiu metų finansinius veiklos rezultatus ir pinigų srautus pagal Lietuvos finansinės atskaitomybės standartus.

Pagrindas nuomonei pareikšti

Auditą atlikome pagal tarptautinius audito standartus (toliau – TAS). Mūsų atsakomybė pagal šiuos standartus išsamiai apibūdinti šios išvados skyriuje „Auditoriaus atsakomybė už finansinių ataskaitų auditą“. Mes esame nepriklausomi nuo Įmonės vadovaujantis etikos reikalavimais, numatytais Lietuvos Respublikos finansinių ataskaitų audito ir kitų užtikrinimo paslaugų įstatyme, kuris yra taikytinas atliekant finansinių ataskaitų auditą Lietuvos Respublikoje ir Tarptautinių apskaitos specialistų etikos standartų valdybos išleistu Tarptautiniu apskaitos profesionalų etikos kodeksu (įskaitant tarptautinius nepriklausomumo standartus) (toliau – TASESV kodeksas). Mes taip pat laikėmės kitų etikos reikalavimų, susijusių su Lietuvos Respublikos finansinių ataskaitų audito ir kitų užtikrinimo paslaugų įstatymu ir TASESV kodeksu. Mes tikime, kad mūsų surinkti audito įrodymai yra pakankami ir tinkami mūsų nuomonei pagrįsti.

Kita informacija

Kitą informaciją sudaro informacija, pateikta Įmonės vadovybės ataskaitoje, tačiau ji neapima finansinių ataskaitų ir mūsų auditoriaus išvados apie jas. Vadovybė yra atsakinga už kitos informacijos pateikimą.

Mūsų nuomonė apie finansines ataskaitas neapima kitos informacijos ir mes nepateikiame jokios formos užtikrinimo išvados apie ją, išskyrus kaip nurodyta toliau.

Atliekant finansinių ataskaitų auditą, mūsų atsakomybė yra perskaityti kitą informaciją ir apsvastyti, ar yra reikšmingų neatitiktimų informacijai, pateiktai finansinėse ataskaitose, arba mūsų žinioms, pagrįstoms atliktu auditu, ir ar ji yra kitaip reikšmingai iškraipyta. Jeigu remdamiesi atliktu darbu pastebime reikšmingą kitos informacijos iškraipymą, mes turime atskleisti šį faktą. Mes neturime su tuo susijusių pastebėjimų.

Mes taip pat privalome įvertinti, ar Įmonės vadovybės ataskaitoje pateikta finansinė informacija atitinka tų pačių finansinių metų finansines ataskaitas bei ar vadovybės ataskaita buvo parengta laikantis taikomų teisinių reikalavimų. Mūsų nuomone, pagrįsta finansinių ataskaitų audito metu atliktu darbu, visais reikšmingais atžvilgiais:

- Įmonės vadovybės ataskaitoje pateikti finansiniai duomenys atitinka tų pačių finansinių metų finansinių ataskaitų duomenis; ir
- Įmonės vadovybės ataskaita buvo parengta laikantis LR įmonių ir įmonių grupių atskaitomybės įstatymo reikalavimų.

Vadovybės ir už valdymą atsakingų asmenų atsakomybė už finansines ataskaitas

Vadovybė yra atsakinga už šių finansinių ataskaitų parengimą ir teisingą pateikimą pagal Lietuvos finansinės atskaitomybės standartus, ir tokią vidaus kontrolę, kokia, vadovybės nuomone, yra būtina finansinėms ataskaitoms parengti be reikšmingų iškraipymų dėl apgaulės ar klaidos.

Rengdama finansines ataskaitas vadovybė privalo įvertinti Įmonės gebėjimą tęsti veiklą ir atskleisti (jei būtina) dalykus, susijusius su veiklos tęstinumu ir veiklos tęstinumo apskaitos principo taikymu, išskyrus tuos atvejus, kai vadovybė ketina likviduoti Įmonę ar nutraukti veiklą arba neturi kitų realių alternatyvų, tik taip pasielgti.

Už valdymą atsakingi asmenys privalo prižiūrėti Įmonės finansinių ataskaitų rengimo procesą.

Grant Thornton Baltic UAB

Vilnius | Upės g. 21-1 | 08128 Vilnius | Lietuva | info@lt.gt.com
Kaunas | Jonavos g. 60C | 44192 Kaunas | Lietuva | kaunas@lt.gt.com
Klaipėda | Taikos pr. 52C | 91184 Klaipėda | Lietuva | klaipeda@lt.gt.com

T +370 5 212 7856 | www.grantthornton.lt



Auditoriaus atsakomybė už finansinių ataskaitų auditą

Mūsų tikslas yra gauti pakankamą užtikrinimą dėl to, ar finansinės ataskaitos kaip visuma nėra reikšmingai iškraipytos dėl apgaulės ar klaidos, ir išleisti auditoriaus išvadą, kurioje pateikiama mūsų nuomonė. Pakankamas užtikrinimas – tai aukšto lygio užtikrinimas, o ne garantija, kad reikšmingą iškraipymą, jeigu jis yra, visada galima nustatyti per auditą, kuris atliekamas pagal TAS. Iškraipymai, kurie gali atsirasti dėl apgaulės ar klaidos, laikomi reikšmingais, jeigu galima pagrįstai numatyti, kad atskirai ar kartu jie gali turėti didelės įtakos vartotojų ekonominiams sprendimams, priimamiems remiantis finansinėmis ataskaitomis.

Atlikdami auditą pagal TAS, viso audito metu priėmėme profesinius sprendimus ir laikėmės profesinio skepticizmo principo. Mes taip pat:

- Nustatėme ir įvertinome finansinių ataskaitų reikšmingo iškraipymo dėl apgaulės arba klaidų riziką, suplanavome ir atlikome procedūras kaip atsaką į tokią riziką ir surinkome pakankamų tinkamų audito įrodymų mūsų nuomonei pagrįsti. Reikšmingo iškraipymo dėl apgaulės neaptikimo rizika yra didesnė nei reikšmingo iškraipymo dėl klaidų neaptikimo rizika, nes apgaule gali būti sukčiavimas, klastojimas, tyčinis praleidimas, klaidingas aiškinimas arba vidaus kontrolių nepaisymas.
- Supratome su auditu susijusias vidaus kontroles, kad galėtume suplanuoti konkrečiomis aplinkybėmis tinkamas audito procedūras, o ne tam, kad galėtume pareikšti nuomonę apie Įmonės vidaus kontrolės veiksmingumą.
- Įvertinome taikomų apskaitos metodų tinkamumą ir vadovybės atliktų apskaitinių vertinimų bei su jais susijusių atskleidimų pagrįstumą.
- Padarėme išvadą dėl taikomo veiklos tęstinumo apskaitos principo tinkamumo ir dėl to, ar, remiantis surinktais įrodymais, egzistuoja su įvykiais ar sąlygomis susijęs reikšmingas neapibrėžtumas, dėl kurio gali kilti reikšmingų abejonių dėl Įmonės gebėjimo tęsti veiklą. Jeigu padarome išvadą, kad toks reikšmingas neapibrėžtumas egzistuoja, auditoriaus išvadoje privalome atkreipti dėmesį į susijusius atskleidimus finansinėse ataskaitose arba, jeigu tokių atskleidimų nepakanka, turime modifikuoti savo nuomonę. Mūsų išvados pagrįstos audito įrodymais, kuriuos surinkome iki auditoriaus išvados datos. Tačiau, būsimi įvykiai ar sąlygos gali lemti, kad Įmonė negalės toliau tęsti savo veiklos.
- Įvertinome bendrą finansinių ataskaitų pateikimą, struktūrą ir turinį, įskaitant atskleidimus, ir tai, ar finansinėse ataskaitose pateikti pagrindžiantys sandoriai ir įvykiai taip, kad atitiktų teisingo pateikimo koncepciją.

Mes, be visų kitų dalykų, privalome informuoti už valdymą atsakingus asmenis apie audito apimtį ir atlikimo laiką bei reikšmingus audito pastebėjimus, įskaitant svarbius vidaus kontrolės trūkumus, kuriuos nustatėme audito metu.

Arydas Ziziliauskas
Atestuotas auditorius
Auditoriaus pažymėjimo Nr. 000467

2026 m. kovo 26 d.
Jonavos g. 60C, Kaunas

Grant Thornton Baltic UAB
Audito įmonės pažymėjimo Nr. 001513

AB "East West Agro", įmonės kodas 300588407
 Finansinės ataskaitos ir aiškinamasis raštas
 Už metus, pasibaigusius 2025 m. gruodžio 31 d.
 (visos sumos eurai, jei nenurodyta kitaip)

BALANSAS

TURTAS		Pastabos Nr.	2025.12.31.	2024.12.31.
A.	ILGALAIKIS TURTAS		14 441 338	10 805 150
1.	NEMATERIALUSIS TURTAS		156 308	7 558
1.1.	Plėtros darbai		-	-
1.2.	Prestižas		-	-
1.3.	Programinė įranga	1	152 240	5
1.4.	Koncesijos, patentai, licencijos, prekių ženklai ir panašios teisės		-	-
1.5.	Kitas nematerialusis turtas	1	4 068	7 553
1.6.	Sumokėti avansai		-	-
2.	MATERIALUSIS TURTAS		14 138 098	10 705 518
2.1.	Žemė	2	1 484 772	1 484 772
2.2.	Pastatai ir statiniai	2	11 133 122	225 622
2.3.	Mašinos ir įrengimai	2	431 137	658 293
2.4.	Transporto priemonės	2	655 842	553 600
2.5.	Kiti įrenginiai, prietaisai ir įrankiai	2	433 225	114 947
2.6.	Investicinis turtas		-	-
2.6.1.	Žemė		-	-
2.6.2.	Pastatai		-	-
2.7.	Sumokėti avansai ir vykdomi materialiojo turto statybos (gamybos) darbai	2	-	7 668 284
3.	FINANSINIS TURTAS		-	-
3.1.	Įmonių grupės įmonių akcijos		-	-
3.2.	Paskolos įmonių grupės įmonėms		-	-
3.3.	Iš įmonių grupės įmonių gautinos sumos		-	-
3.4.	Asocijuotųjų įmonių akcijos		-	-
3.5.	Paskolos asocijuotoms įmonėms		-	-
3.6.	Iš asocijuotųjų įmonių gautinos sumos		-	-
3.7.	Ilgalaikės investicijos		-	-
3.8.	Po vienerių metų gautinos sumos		-	-
3.9.	Kitas finansinis turtas		-	-
4.	KITAS ILGALAIKIS TURTAS		146 932	92 074
4.1.	Atidėtojo pelno mokesčio turtas	3, 17	146 932	92 074
4.2.	Biologinis turtas		-	-
4.3.	Kitas turtas		-	-

AB "East West Agro", įmonės kodas 300588407
 Finansinės ataskaitos ir aiškinamasis raštas
 Už metus, pasibaigusius 2025 m. gruodžio 31 d.
 (visos sumos eurai, jei nenurodyta kitaip)

BALANSAS (tęsinys)

TURTAS		Pastabos Nr.	2025.12.31.	2024.12.31.
B.	TRUMPALAIKIS TURTAS		20 897 067	22 084 195
1.	Atsargos		15 748 037	14 238 853
1.1.	Žaliavos, medžiagos ir komplektavimo gaminiai	4	26 255	18 274
1.2.	Nebaigta produkcija ir vykdomi darbai		-	-
1.3.	Produkcija		-	-
1.4.	Pirktos prekės, skirtos perparduoti	4	15 574 845	14 008 614
1.5.	Biologinis turtas		-	-
1.6.	Ilgalaikis materialus turtas, skirtas parduoti		-	-
1.7.	Sumokėti avansai	4	146 937	211 965
2.	PER VIENERIUS METUS GAUTINOS SUMOS		5 144 701	7 841 363
2.1.	Pirkėjų skolos	6	3 732 285	6 805 310
2.2.	Įmonių grupės įmonių skolos		-	-
2.3.	Asocijuotųjų įmonių skolos		-	-
2.4.	Kitos gautinos sumos	6	1 412 416	1 036 053
3.	Trumpalaikės investicijos		-	-
3.1.	Įmonių grupės įmonių akcijos		-	-
3.2.	Kitos investicijos		-	-
4.	PINIGAI IR PINIGŲ EKVIVALENTAI	7	4 329	3 979
C.	ATEINANČIŲ LAIKOTARPIŲ SĄNAUDOS IR SUKAUPTOS PAJAMOS	5	717 966	691 613
	TURTAS IŠ VISO:		36 056 371	33 580 958

BALANSAS (tęsinys)

	NUOSAVAS KAPITALAS IR ĮSIPAREIGOJIMAI	Pastabos Nr.	2025.12.31.	2024.12.31.
D.	NUOSAVAS KAPITALAS		12 597 808	10 972 850
1.	KAPITALAS		942 954	748 515
1.1.	Įstatinis (pasirašytasis) arba pagrindinis kapitalas	8	1 000 000	1 000 000
1.2.	Pasirašytasis neapmokėtas kapitalas (-)		-	-
1.3.	Savos akcijos (-)	8	(57 046)	(251 485)
2.	AKCIJŲ PRIEDAI		2 875 000	2 875 000
3.	PERKAINOJIMO REZERVAS (REZULTATAI)		-	-
4.	REZERVAI		900 000	900 000
4.1.	Privalomasis rezervas arba atsargos (rezervinis) kapitalas	8	100 000	100 000
4.2.	Savoms akcijoms įsigyti		800 000	800 000
4.3.	Kiti rezervai		-	-
5.	NEPASKIRSTYTASIS PELNAS (NUOSTOLIAI)	9	7 879 854	6 449 335
5.1.	Ataskaitinių metų pelnas (nuostoliai)		2 422 112	1 416 025
5.2.	Ankstesnių metų pelnas (nuostoliai)		5 457 742	5 033 310
E.	DOTACIJOS, SUBSIDIJOS		-	-
F.	ATIDĖJINIAI		-	-
1.	Pensijų ir panašių įsipareigojimų atidėjiniai		-	-
2.	Mokesčių atidėjiniai		-	-
3.	Kiti atidėjiniai		-	-
G.	MOKĖTINOS SUMOS IR KITI ĮSIPAREIGOJIMAI		23 452 226	21 827 397
	PO VIENERIŲ METŲ MOKĖTINOS SUMOS IR KITI ILGALAIKIAI ĮSIPAREIGOJIMAI		6 926 257	301 456
1.1.	Skoliniai įsipareigojimai	10	357 750	301 456
1.2.	Skolos kredito įstaigoms	10	6 536 514	-
1.3.	Gauti avansai		-	-
1.4.	Skolos tiekėjams		-	-
1.5.	Pagal vekselius ir čekius mokėtinos sumos		-	-
1.6.	Įmonių grupės įmonėms mokėtinos sumos		-	-
1.7.	Asocijuotosioms įmonėms mokėtinos sumos		-	-
1.8.	Kitos mokėtinos sumos ir ilgalaikiai įsipareigojimai	11, 17	31 993	-

BALANSAS (tęsinys)

	NUOSAVAS KAPITALAS IR ĮSIPAREIGOJIMAI	Pastabos Nr.	2025.12.31.	2024.12.31.
2.	PER VIENERIUS METUS MOKĖTINOS SUMOS IR KITI TRUMPALAIKIAI ĮSIPAREIGOJIMAI		16 525 969	21 525 941
2.1.	Skoliniai įsipareigojimai	10	224 087	152 688
2.2.	Skolos kredito įstaigoms	10	6 788 483	5 945 626
2.3.	Gauti avansai	12	48 253	63 641
2.4.	Skolos tiekėjams	12	8 510 802	14 133 226
2.5.	Pagal vekselius ir čekius mokėtinos sumos		-	-
2.6.	Įmonių grupės įmonėms mokėtinos sumos	18	-	-
2.7.	Asocijuotosioms įmonėms mokėtinos sumos	18	-	-
2.8.	Pelno mokesčio įsipareigojimai	12	155 025	85 453
2.9.	Su darbo santykiais susiję įsipareigojimai	12	386 496	362 776
2.10.	Kitos mokėtinos sumos ir trumpalaikiai įsipareigojimai	12	412 823	782 531
H.	SUKAUPTOS SĄNAUDOS IR ATEINANČIŲ LAIKOTARPIŲ PAJAMOS	13	6 337	780 711
	NUOSAVO KAPITALO IR ĮSIPAREIGOJIMŲ IŠ VISO:		36 056 371	33 580 958

Generalinis direktorius

Gediminas Kvietkauskas

Vyr. buhalterė

Rasa Vensloviėnė

AB "East West Agro", įmonės kodas 300588407
 Finansinės ataskaitos ir aiškinamasis raštas
 Už metus, pasibaigusius 2025 m. gruodžio 31 d.
 (visos sumos eurais, jei nenurodyta kitaip)

PELNO (NUOSTOLIO) ATASKAITA

Eil. Nr.	Straipsniai	Pastabos Nr.	2025	2024
1.	PARDAVIMO PAJAMOS	14	41 942 368	31 871 711
2.	PARDAVIMO SAVIKAINA	15	(33 165 722)	(24 971 887)
3.	BIOLOGINIO TURTO TIKROSIOS VERTĖS POKYTIS		-	-
4.	BENDRASIS PELNAS (NUOSTOLIAI)		8 776 646	6 899 824
5.	Pardavimo sąnaudos	15	(173 654)	(162 074)
6.	Bendrosios ir administracinės sąnaudos	15	(5 616 597)	(5 082 142)
7.	Kitos veiklos rezultatai	14	143 702	296 075
8.	Investicijų į patrunuojančios, patrunuojamųjų ir asocijuotųjų įmonių akcijas pajamos		-	-
9.	Kitų ilgalaikių investicijų ir paskolų pajamos		-	-
10.	Kitos palūkanų ir panašios pajamos	16	195 204	220 742
11.	Finansinio turto ir trumpalaikių investicijų vertės sumažėjimas		-	-
12.	Palūkanos ir panašios sąnaudos	16	(492 962)	(387 705)
13.	PELNAS (NUOSTOLIAI) PRIEŠ APMOKĖSTINIMĄ		2 832 339	1 784 720
14.	Pelno mokestis	17	(410 227)	(228 890)
15.	GRYNASIS PELNAS (NUOSTOLIAI)		2 422 112	1 555 830

Generalinis direktorius

Gediminas Kvietkauskas

Vyr. buhalterė

Rasa Vensloviene

AB "East West Agro", įmonės kodas 300588407
 Finansinės ataskaitos ir aiškinamasis raštas
 Už metus, pasibaigusius 2025 m. gruodžio 31 d.
 (visos sumos eurai, jei nenurodyta kitaip)



NUOSAVO KAPITALO POKYČIŲ ATASKAITA

	Apmokėtas įstatinis arba pagrindinis kapitalas	Akcijų priedai	Savos akcijos (-)	Perkainojimo rezervas		Įstatymo numatyti rezervai		Kiti rezervai	Nepaskirstytasis pelnas (nuostoliai)	Iš viso
				Ilgalaikio materialiojo turto	Finansinio turto	Privalomasis arba atsargos (rezervinis) kapitalas	Savoms akcijoms įsigyti			
1 Likutis 2023 m. gruodžio 31 d.	1 000 000	2 875 000	(380 315)	-	-	100 000	800 000	-	5 820 777	10 215 462
2 Ilgalaikio materialiojo turto vertės padidėjimas (sumažėjimas)	-	-	-	-	-	-	-	-	-	-
3 Veiksmingos apsidraudimo priemonės vertės padidėjimas (sumažėjimas)	-	-	-	-	-	-	-	-	-	-
4 Savų akcijų įsigijimas (pardavimas) (Pastaba 8)	-	-	128 830	-	-	-	-	-	-	128 830
5 Pelno (nuostolių) ataskaitoje nepripažintas pelnas (nuostoliai)	-	-	-	-	-	-	-	-	(139 806)	(139 806)
6 Ataskaitinio laikotarpio grynas pelnas (nuostoliai)	-	-	-	-	-	-	-	-	1 555 830	1 555 830
7 Dividendai	-	-	-	-	-	-	-	-	(787 466)	(787 466)
8 Kitos išmokos	-	-	-	-	-	-	-	-	-	-
9 Sudaryti rezervai	-	-	-	-	-	-	-	-	-	-
10 Panaudoti rezervai	-	-	-	-	-	-	-	-	-	-
11 Įstatinio kapitalo didinimas (mažinimas) arba pajininkų įnašai (pajų grąžinimas)	-	-	-	-	-	-	-	-	-	-
12 Kitas įstatinio arba pagrindinio kapitalo padidėjimas (sumažėjimas)	-	-	-	-	-	-	-	-	-	-
13 Įnašai nuostoliams padengti	-	-	-	-	-	-	-	-	-	-
14 Likutis 2024 m. gruodžio 31 d.	1 000 000	2 875 000	(251 485)	-	-	100 000	800 000	-	6 449 335	10 972 850



AB "East West Agro", įmonės kodas 300588407
 Finansinės ataskaitos ir aiškinamasis raštas
 Už metus, pasibaigusius 2025 m. gruodžio 31 d.
 (visos sumos eurai, jei nenurodyta kitaip)



NUOSAVO KAPITALO POKYČIŲ ATASKAITA (tęsinys)

	Apmokėtas įstatinis arba pagrindinis kapitalas	Akcijų priedai	Savos akcijos (-)	Perkainojimo rezervas		Įstatymo numatyti rezervai		Kiti rezervai	Nepaskirstytasis pelnas (nuostoliai)	Iš viso	
				Ilgalaikio materialiojo turto	Finansinio turto	Privalomasis arba atsargos (rezervinis) kapitalas	Savoms akcijoms įsigyti				
15	Likutis 2025 m. sausio 1 d.	1 000 000	2 875 000	(251 485)	-	-	100 000	800 000	-	6 449 335	10 972 850
16	Ilgalaikio materialiojo turto vertės padidėjimas (sumažėjimas)	-	-	-	-	-	-	-	-	-	-
17	Veiksmingos apsidraudimo priemonės vertės padidėjimas (sumažėjimas)	-	-	-	-	-	-	-	-	-	-
18	Savų akcijų įsigijimas (pardavimas) (Pastaba 8)	-	-	194 439	-	-	-	-	-	(194 439)	-
19	Pelno (nuostolių) ataskaitoje nepripažintas pelnas (nuostoliai)	-	-	-	-	-	-	-	-	-	-
20	Ataskaitinio laikotarpio grynas pelnas (nuostoliai) (Pastaba 9)	-	-	-	-	-	-	-	-	2 422 112	2 422 112
21	Dividendai (Pastaba 9)	-	-	-	-	-	-	-	-	(797 154)	(797 154)
22	Kitos išmokos	-	-	-	-	-	-	-	-	-	-
23	Sudaryti rezervai	-	-	-	-	-	-	-	-	-	-
24	Panaudoti rezervai	-	-	-	-	-	-	-	-	-	-
25	Įstatinio kapitalo didinimas (mažinimas) arba pajininkų įnašai (pajų grąžinimas)	-	-	-	-	-	-	-	-	-	-
26	Kitas įstatinio arba pagrindinio kapitalo padidėjimas (sumažėjimas)	-	-	-	-	-	-	-	-	-	-
27	Įnašai nuostoliams padengti	-	-	-	-	-	-	-	-	-	-
28	Likutis 2025 m. gruodžio 31 d.	1 000 000	2 875 000	(57 046)	-	-	100 000	800 000	-	7 879 854	12 597 808

Generalinis direktorius
 Vyr. buhalterė

Gediminas Kvietkauskas
 Rasa Vensloviėnė



PINIGŲ SRAUTŲ ATASKAITA (NETIESIOGINĖ)

Eil. Nr.	Straipsniai	Past. Nr.	2025	2024
1.	Pagrindinės veiklos pinigų srautai			
1.1.	Grynasis pelnas (nuostoliai)	9	2 422 112	1 555 830
1.2.	Nusidėvėjimo ir amortizacijos sąnaudos	1, 2	613 150	430 079
1.3.	Ilgalaikio materialiojo ir nematerialiojo turto perleidimo rezultatų eliminavimas		(4 497)	(38 618)
1.4.	Finansinės ir investicinės veiklos rezultatų eliminavimas	16	364 951	330 807
1.5.	Kitų nepiniginių straipsnių eliminavimas		266 579	608 041
1.6.	Iš įmonių grupės įmonių ir asocijuotųjų įmonių gautinų sumų sumažėjimas (padidėjimas)		-	-
1.7.	Kitų po vieno metų gautinų sumų sumažėjimas (padidėjimas)		-	104 000
1.8.	Atidėto pelno mokesčio turto sumažėjimas (padidėjimas)	17	(22 865)	(6 563)
1.9.	Atsargų, išskyrus sumokėtus avansus, sumažėjimas (padidėjimas)		(1 574 211)	(995 004)
1.10.	Sumokėtų avansų sumažėjimas (padidėjimas)		65 028	(152 579)
1.11.	Pirkėjų skolų sumažėjimas (padidėjimas)		3 073 025	(919 672)
1.12.	Įmonių grupės įmonių ir asocijuotųjų įmonių skolų sumažėjimas (padidėjimas)		-	-
1.13.	Kitų gautinų sumų sumažėjimas (padidėjimas)		(61 584)	(758 645)
1.14.	Trumpalaikių investicijų sumažėjimas (padidėjimas)		-	-
1.15.	Ateinančių laikotarpių sąnaudų ir sukauptų pajamų sumažėjimas (padidėjimas)		(26 353)	(126 920)
1.16.	Atidėjinių padidėjimas (sumažėjimas)		-	-
1.17.	Ilgalaikių skolų tiekėjams ir gautų avansų padidėjimas (sumažėjimas)		-	-
1.18.	Pagal vekselius ir čekius po vieno metų mokėtinų sumų padidėjimas (sumažėjimas)		-	-
1.19.	Ilgalaikių skolų įmonių grupės įmonėms ir asocijuotosioms įmonėms padidėjimas (sumažėjimas)		-	-
1.20.	Trumpalaikių skolų tiekėjams ir gautų avansų padidėjimas (sumažėjimas)		(5 637 812)	6 958 959
1.21.	Pagal vekselius ir čekius per vienus metus mokėtinų sumų padidėjimas (sumažėjimas)		-	-
1.22.	Trumpalaikių skolų įmonių grupės įmonėms ir asocijuotosioms įmonėms padidėjimas (sumažėjimas)		-	-
1.23.	Pelno mokesčio įsipareigojimų padidėjimas (sumažėjimas)		69 572	24 530
1.24.	Su darbo santykiais susijusių įsipareigojimų padidėjimas (sumažėjimas)		23 720	91 929
1.25.	Kitų mokėtinų sumų ir įsipareigojimų padidėjimas (sumažėjimas)		(369 712)	(127 275)

PINIGŲ SRAUTŲ ATASKAITA (NETIESIOGINĖ) (TĘSINYS)

Eil. Nr.	Straipsniai	Past. Nr.	2025	2024
1.26.	Sukauptų sąnaudų ir ateinančių laikotarpių pajamų padidėjimas (sumažėjimas)		(774 374)	439 601
	<u>Grynieji pagrindinės veiklos pinigų srautai</u>		<u>(1 318 890)</u>	<u>7 418 500</u>
2.	Investicinės veiklos pinigų srautai			
2.1.	Ilgalaikio turto (išskyrus investicijas) įsigijimas	1, 2	(4 096 809)	(7 621 741)
2.2.	Ilgalaikio turto (išskyrus investicijas) perleidimas		26 593	195 091
2.3.	Ilgalaikių investicijų įsigijimas		-	-
2.4.	Ilgalaikių investicijų perleidimas		-	-
2.5.	Paskolų suteikimas		(399 000)	(216 760)
2.6.	Paskolų susigrąžinimas		84 221	425 765
2.7.	Gauti dividendai, palūkanos	16	113 551	44 966
2.8.	Kiti investicinės veiklos pinigų srautų padidėjimai		-	-
2.9.	Kiti investicinės veiklos pinigų srautų sumažėjimai		-	-
	<u>Grynieji investicinės veiklos pinigų srautai</u>		<u>(4 271 444)</u>	<u>(7 172 680)</u>
3.	Finansinės veiklos pinigų srautai			
3.1.	Pinigų srautai, susiję su įmonės savininkais		(797 154)	(798 441)
3.1.1.	Akcijų išleidimas		-	-
3.1.2.	Savininkų įnašai nuostoliams padengti		-	-
3.1.3.	Savų akcijų supirkimas		-	(10 975)
3.1.4.	Dividendų išmokėjimas	9	(797 154)	(787 466)
3.2.	Pinigų srautai, susiję su kitais finansavimo šaltiniais		6 642 219	554 514
3.2.1.	Finansinių skolų padidėjimas		7 543 497	1 875 000
3.2.1.1.	Paskolų gavimas		7 543 497	1 875 000
3.2.1.2.	Obligacijų išleidimas		-	-
3.2.2.	Finansinių skolų sumažėjimas		(901 278)	(1 320 486)
3.2.2.1.	Paskolų grąžinimas		(164 126)	(814 523)
3.2.2.2.	Obligacijų supirkimas		-	-
3.2.2.3.	Sumokėtos palūkanos	16	(478 502)	(375 773)
3.2.2.4.	Lizingo (finansinės nuomos) mokėjimai		(258 650)	(130 190)
3.2.3.	Kitų įmonės įsipareigojimų padidėjimas		-	-
3.2.4.	Kitų įmonės įsipareigojimų sumažėjimas		-	-
3.2.5.	Kiti finansinės veiklos pinigų srautų padidėjimai		-	-
3.2.6.	Kiti finansinės veiklos pinigų srautų sumažėjimai		-	-
	<u>Grynieji finansinės veiklos pinigų srautai</u>		<u>5 845 064</u>	<u>(243 928)</u>
4.	Valiutų kursų pasikeitimo įtaka grynujų pinigų ir pinigų ekvivalentų likučiui			
5.	Grynasis pinigų srautų padidėjimas (sumažėjimas)		<u>350</u>	<u>1 893</u>
6.	Pinigai ir pinigų ekvivalentai laikotarpio pradžioje		3 979	2 086
7.	Pinigai ir pinigų ekvivalentai laikotarpio pabaigoje	7	<u>4 329</u>	<u>3 979</u>

Generalinis direktorius

Gediminas Kvietkauskas

Vyr. buhalterė

Rasa Vensloviienė

AIŠKINAMASIS RAŠTAS

Bendroji informacija

AB „East West Agro” (toliau – Bendrovė) yra akcinė bendrovė, įregistruota VĮ „Registrų centras“ 2006 m. rugpjūčio 4 d. Bendrovės adresas Sausinės g. 1, Sausinės km., Kauno r.

Bendrovės įstatinis kapitalas – 1'000'000 EUR, kurį sudaro 1'000'000 paprastųjų vardinių akcijų, kurių nominali vertė – 1 EUR.

Pagrindinė Bendrovės veikla – didmeninė ir mažmeninė prekyba žemės ūkio technika ir atsarginėmis žemės ūkio technikos dalimis.

AB „East West Agro“ veiklą vykdo Kauno, Šiaulių ir Kupiškio rajonuose. Pagrindinės administracinės ir gamybinės patalpos yra Sausinės g. 1, Sausinės km., Kauno r. Šiaulių rajono padalinys yra įsikūręs Bendrovei nuosavybės teise priklausančiame pastate adresu Plento g.51, Kairiai. Kupiškio rajone veikla vykdoma adresu Technikos g.8A, Kupiškis, Plungės rajone - Dobilų g. 7, Truikių k. Babrungo sen., Plungės r.

Ataskaitinių finansinių metų vidutinis darbuotojų skaičius pagal sąrašą 84, praėjusių finansinių metų vidutinis darbuotojų skaičius pagal sąrašą 81.

Įmonės finansiniai metai prasideda sausio 1 d. ir baigiasi gruodžio 31 d.

2025 m. ir 2024 m. gruodžio 31 d. Bendrovė neturėjo jokių filialų, atstovybių, dukterinių ar asocijuotųjų įmonių.

Apskaitos politika

Apskaitos pagrindas

Bendrovės finansinės ataskaitos parengtos pagal Lietuvos Respublikoje finansinę apskaitą ir finansinių ataskaitų parengimą reglamentuojančius teisės aktus ir Lietuvos finansinės atskaitomybės standartų nuostatas, galiojusius 2025-01-01 dieną.

Bendrovė, tvarkydama apskaitą ir sudarydama finansines ataskaitas, vadovaujasi bendraisiais apskaitos principais: Bendrovės, veiklos tęstinumo, periodiškumo, pastovumo, piniginio mato, kaupimo, palyginimo, atsargumo, neutralumo bei turinio svarbos.

Finansinės ataskaitos parengtos remiantis kaupimo ir veiklos tęstinumo principais. Pagal kaupimo principą, sandorių ir kitų įvykių poveikis pripažįstamas tada, kai jis atsiranda: užregistruojamas apskaitos įrašuose ir pateikiamas finansinėse ataskaitose tuo laikotarpiu, su kuriuo jis susijęs. Be to, finansinės ataskaitos parengtos remiantis prielaida, kad Bendrovė neturi ketinimų ar poreikio likviduotis arba reikšmingai sumažinti savo veiklos apimties.

Ilgalaikis nematerialusis turtas

Ilgalaikis nematerialusis turtas yra apskaitomas įsigijimo savikaina, atėmus sukauptą amortizaciją ir vertės sumažėjimo nuostolius.

Ilgalaikis nematerialusis turtas (tęsinys)

Amortizacija skaičiuojama tiesiniu būdu. Naudingo tarnavimo laikas ir amortizacijos metodas yra peržiūrimi kiekvieno ataskaitinio laikotarpio pabaigoje, perspektyviai atliekant bet kokius pakeitimus apskaitiniame įvertinime.

Programinės įrangos nematerialiojo turto grupė, kurios įsigijimo savikaina didesnė nei 100 tūkst. EUR, yra apskaitoma kaip įsigijimo savikaina bei pasigaminimo (sukūrimo) savikaina (įtraukiant išlaidas medžiagoms ir paslaugoms, naudojamoms ar suvartojamoms gaminant (kuriant) turtą; darbuotojų, tiesiogiai dalyvaujančių gaminant (kuriant) turtą, darbo užmokestį ir su juo susijusius mokesčius; kitas tiesiogiai su nematerialiojo turto gamyba (kūrimu) susijusias išlaidas), atėmus sukauptą amortizaciją ir vertės sumažėjimo nuostolius.

Nustatytos šios nematerialiojo turto grupės ir turto naudingo tarnavimo laikas:

Ilgalaikio nematerialiojo turto grupė	Naudingo tarnavimo laikas
Programinė įranga	3 metai
Programinė įranga, kurios įsigijimo savikaina didesnė nei 100 tūkst. EUR	7 metai
Kitas nematerialusis turtas	4 metai

Ilgalaikis materialusis turtas

Ilgalaikiu materialiuoju turtu laikomas turtas, kurį įmonė valdo ir kontroliuoja, iš kurio tikisi gauti ekonominės naudos būsimaisiais laikotarpiais, kuris bus naudojamas ilgiau nei vienerius metus, kurio įsigijimo (pasigaminimo) savikaina galima patikimai nustatyti ir kurio vertė didesnė už nustatytą minimalią tos grupės turto vertę. Ilgalaikis materialusis turtas yra apskaitomas įsigijimo (pasigaminimo) savikaina atėmus sukauptą nusidėvėjimą ir sukauptus vertės sumažėjimo nuostolius, jei tokių yra.

Ilgalaikio materialiojo turto nusidėvėjimas skaičiuojamas tiesiniu būdu. Likvidacinė vertė nustatoma ir yra lygi 0,29-1 EUR.

Turtas, kurio įsigijimo vertė viršija 144,81 EUR ir kurio tarnavimo trukmė yra ilgesnė nei vieneri metai, yra kapitalizuojamas. Mobilieji telefonai priskiriami ilgalaikiam turtui tik tais atvejais, kai jų vertė viršija 434,43 EUR. Nustatyti tokie turto naudingo tarnavimo laikotarpiai pagal turto grupes:

Ilgalaikio materialiojo turto grupė	Naudingo tarnavimo laikotarpiai (metai)
Pastatai	15 metų
Pastatai, kurių įsigijimo savikaina didesnė nei 10 mln. EUR	30 metų
Įrenginiai (statiniai ir kt.)	8 metai
Mobilieji telefonai	3 metai
Mašinos ir įrengimai	10 metai
Inventorius, baldai	6 metai
Transporto priemonės	4-10 metų
Krovininiai automobiliai	4 metai
Kompiuterinė technika ir ryšių priemonės	3 metai
Kitas materialusis turtas	4 metai

Ilgalaikis materialusis turtas (tęsinys)

Kiekvienų metų pabaigoje Įmonė peržiūri ilgalaikio turto naudingo tarnavimo laikotarpius, likutinę vertę ir nusidėvėjimo metodus ir įvertina pakeitimo įtaką, jei tokia yra, kuri pripažįstama perspektyviai.

Remonto ir priežiūros išlaidos, susijusios su jau atiduotu į eksploataciją ilgalaikiu materialiuoju turtu, pridedamos prie apskaitinės ilgalaikio materialiojo turto vertės, jei jos pailgina turto naudingo tarnavimo laikotarpį ar pagerina jo naudingąsias savybes. Visos kitos patirtos remonto išlaidos pripažįstamos sąnaudomis pelno (nuostolių) ataskaitoje tuo metu, kai jos yra patiriamos.

Nuomojamo ir/ar pagal panaudos sutartis naudojamo turto remonto, kuris prailgina nuomojamo turto naudingo tarnavimo laikotarpį ar pagerina naudingąsias savybes, išlaidos yra priskiriamos turtui ir yra pripažįstamos sąnaudomis per likusį nuomos laikotarpį.

Turtas, įsigytas finansinės nuomos būdu, yra nudėvimas naudojant tuos pačius kaip ir nuosavo turto, naudingo tarnavimo laikotarpius. Turtas, įsigytas veiklos nuomos būdu, yra nudėvimas per likusį veiklos nuomos laikotarpį.

Gautas pelnas ar patirti nuostoliai iš ilgalaikio materialiojo turto perleidimo yra pripažįstami tų metų pelno (nuostolių) ataskaitoje.

Atsargos

Atsargos yra apskaitomos savikaina arba grynąja realizacine verte, priklausomai kuri mažesnė. Grynoji realizacinė vertė yra įvertinta pardavimo kaina, esant įprastoms verslo sąlygoms, atėmus įvertintas gamybos užbaigimo ir galimas pardavimo išlaidas.

Atsargų savikainą sudaro jų įsigijimo ir transportavimo bei paruošimo pardavimui sąnaudos. Detalių savikaina apskaičiuojama FIFO metodu, stambios technikos konkrečių kainų metodu. Skaičiuodama prekių savikainą Įmonė priskiria dalį gautų nuolaidų dar neparduotoms iš tiekėjų įsigytoms prekėms.

Atsargos kelyje yra pripažįstamos, kai rizika ir nauda, susijusi su atsargomis, pereina Bendrovei.

Atsargos yra valdomos skirstant į techniką ir atsargines dalis. Jeigu atsargos sandėlyje stovi ilgiau negu 4 metai, ji nuvertinama 20 proc., ilgiau kaip 5 metai 50 proc. ir ilgiau kaip 6 metai 100 proc.

Paskolos ir gautinos sumos

Iš pirkėjų gautinos sumos, paskolos ir kitos su fiksuotais arba nustatytu būdu apskaičiuojamais mokėjimais gautinos sumos, kuriomis neprekiuojama aktyvioje rinkoje, yra priskiriamos „Paskoloms ir gautinoms sumoms“.

Paskolos ir gautinos sumos pirminio pripažinimo metu yra apskaitomos įsigijimo savikaina, vėlesniais laikotarpiais apskaitomos amortizuota savikaina, naudojant efektyvios palūkanų normos metodą, atėmus bet kokius vertės sumažėjimo nuostolius. Palūkanų pajamos yra pripažįstamos, naudojant efektyvios palūkanų normos metodą, išskyrus trumpalaikes gautinas sumas, kurių palūkanų pripažinimas būtų nereikšmingas.

Pinigai ir pinigų ekvivalentai

Pinigus ir pinigų ekvivalentus sudaro pinigai kasoje, pinigai kelyje ir pinigai bankų sąskaitose ir kitos trumpalaikės iki trijų mėnesių (nuo sutarties sudarymo datos) labai likvidžios investicijos, kurios gali būti lengvai iškeičiamos į aiškias pinigų sumas ir kurioms būdinga nereikšminga vertės pasikeitimo rizika.

Finansinis turtas

Finansinis turtas įmonėje yra apskaitomas įsigijimo savikaina. Į finansinio turto įsigijimo savikainą įtraukiamos ir tiesioginės sandorių sudarymo išlaidos.

Finansinio turto vertės sumažėjimas

Kiekvieną finansinės ataskaitos sudarymo datą finansinis turtas yra įvertinamas, ar yra kokių nors vertės sumažėjimo požymių. Yra laikoma, kad finansinio turto vertė sumažėja tada, kai yra objektyvių veiksnių, kaip vieno ar kelių įvykių, įvykusių po finansinio turto pirminio pripažinimo, pasekmė, kuri turėjo įtakos iš finansinio turto tikėtiniems ateities pinigų srautams.

Viso finansinio turto apskaitinė vertė yra tiesiogiai sumažinama įvertintais vertės sumažėjimo nuostoliais, išskyrus prekybos gautinas sumas, kurių apskaitinė vertė yra sumažinama per atidėjimų sąskaitą. Kai prekybos gautina suma yra neatgaunama, ši suma yra nurašoma per atidėjimų sąskaitą. Vėliau atgautomis, bet anksčiau nurašytomis sumomis yra mažinama atidėjimų sąskaita. Atidėjimų apskaitinės vertės pasikeitimai yra pripažįstami pelnu ar nuostoliais.

Jei vėlesniu periodu įvertintų vertės sumažėjimo nuostolių suma sumažėja ir šis sumažėjimas gali būti objektyviai susietas su įvykiu, kuris įvyko po vertės sumažėjimo nuostolių pripažinimo, tuomet šie anksčiau pripažinti vertės sumažėjimo nuostoliai yra atstatomi per pelną ar nuotolius, bet tik tiek, kad vertės sumažėjimo nuostolių atstatymo dieną investicijos apskaitinė vertė neviršytų amortizuotos savikainos, kuri būtų buvusi, jei nuostoliai dėl vertės sumažėjimo ankstesniais laikotarpiais nebūtų buvę pripažinti.

Efektvios palūkanų normos metodas

Efektvios palūkanų normos metodas – tai finansinio turto ir įsipareigojimų amortizuotos savikainos skaičiavimo ir palūkanų pajamų ir sąnaudų paskirstymo per atitinkamą laikotarpį metodas. Efektyvi palūkanų norma – tai palūkanų norma, kuri tiksliai diskontuoja įvertintus ateities pinigų srautus (įskaitant visus sumokėtus ar gautus mokesčius kurie yra neatskiriama efektyvios palūkanų normos dalis, sandorio išlaidos ir kitas priemokas ar nuolaidas) iki grynosios pirminio pripažinimo apskaitinės vertės per numatytą finansinio turto ir įsipareigojimų laikotarpį arba (jei tinkama) per atitinkamą trumpesnį laikotarpį.

Ateinančių laikotarpių sąnaudos

Ateinančių laikotarpių sąnaudos susidaro, kai Bendrovė per ataskaitinį ir ankstesnius ataskaitinius laikotarpius sumokėjo už būsimais laikotarpiais tiekintinas tęstinio pobūdžio paslaugas, už kurias sumokėtos sumos bus tolygiai pripažįstamos sąnaudomis ateinančiais ataskaitiniais laikotarpiais, kai bus patiriamos.

Nuosavas kapitalas ir rezervai

Bendrovės nuosavą kapitalą sudaro apmokėta įstatinio kapitalo dalis, akcijų priedai, privalomasis rezervas, Savoms akcijoms įsigyti rezervas ir nepaskirstytasis pelnas (nuostoliai).

Paprastosios vardinės akcijos apskaitomos jų nominaliąja verte. Suma, gauta už parduotas akcijas, viršijanti jų nominaliąją vertę, yra apskaitoma kaip akcijų priedai. Sąnaudos, susijusios su naująja akcijų emisija, mažina akcijų priedus. Pelno (nuostolių) ataskaitoje nepripažįstamas pelnas arba nuostoliai iš nuosavų akcijų pardavimo, išleidimo ar anuliuojimo.

Nuosavas kapitalas ir rezervai (tęsinys)

Pagal LR Akcinių bendrovių įstatymą privalomasis rezervas turi sudaryti 1/10 įstatinio kapitalo vertės. Kol bus pasiektas nustatytas privalomo rezervo dydis, Bendrovės ataskaitimai į jį turi sudaryti ne mažiau kaip 1/20 grynojo pelno. Nustatytą dydį viršijanti privalomojo rezervo dalis gali būti perskirstyta skirstant Bendrovės pelną. Privalomasis rezervas, panaudotas Bendrovės nuostoliams dengti, turi būti sudaromas iš naujo.

Nepaskirstytojo pelno (nuostolių) straipsnyje parodomas per ataskaitinį ir ankstesnius laikotarpius uždirbtas, bet dar nepaskirstytas pelnas arba nepadengti nuostoliai.

Pelno paskirstymas Bendrovės apskaitoje registruojamas tada, kai savininkai priima sprendimą pelną paskirstyti, t.y. akcininkų susirinkimo dieną, neatsižvelgiant į tai, kada jis buvo uždirbtas.

Finansiniai įsipareigojimai

Finansiniai įsipareigojimai apskaitoje registruojami tada, kai Bendrovė prisiima įsipareigojimą sumokėti pinigus ar atsiskaityti kitu finansiniu turto. Mokėtinos sumos už prekes ir paslaugas vertinamos įsigijimo savikaina, t. y. gauto turto ar paslaugų verte. Paskolos pradžioje yra apskaitomos įsigijimo savikaina, o vėliau yra apskaitomos amortizuota savikaina. Sukauptos palūkanos apskaitomos kitų mokėtinų sumų straipsnyje.

Finansiniai įsipareigojimai apima mokėtinas sumas už gautas prekes ir paslaugas, paskolas bei finansinio lizingo įsipareigojimus.

Trumpalaikiais įsipareigojimais yra laikomi įsipareigojimai, kurie turi būti įvykdyti per vienerius metus nuo balanso sudarymo datos.

Pardavimo pajamos

Pardavimo pajamos pripažįstamos vadovaujantis kaupimo principu. Pajamų dydis yra įvertinamas tikrąja verte, atsižvelgiant į suteiktas ir numatomas nuolaidas bei parduotų prekių grąžinimą ir nukainojimą. Prekių pardavimo pajamos pripažįstamos tuomet, kai prekės yra parduotos, o pajamų suma gali būti patikimai įvertinta.

Kitos veiklos pajamoms yra priskiriamas naudoto ilgalaikio turto perleidimo pelnas, taip pat kitos pajamos, kurios nėra susijusios su tipine Bendrovės veikla, bet gaunamos iš trečiųjų asmenų, išskyrus finansinės veiklos pajamas ir pagautę.

Finansinės veiklos pajamos – tai valiutos kurso pasikeitimo įtakos teigiamas rezultatas, gautos palūkanos, pirkėjų sumokėtos baudos ir delspinigiai.

Sąnaudos

Sąnaudos apskaitoje pripažįstamos vadovaujantis kaupimo bei palyginimo principais tuo ataskaitiniu laikotarpiu, kai uždirbamos su jomis susijusios pajamos, neatsižvelgiant į pinigų išleidimo laiką. Išlaidos, nesusijusios su ataskaitinio laikotarpio pajamų uždirbimu, bet skirtos pajamoms uždirbti būsimaisiais laikotarpiais, apskaitoje registruojamos ir finansinėse ataskaitose pateikiamos kaip turtas.

Pardavimo savikaina – tai Bendrovėje per ataskaitinį laikotarpį patirtos išlaidos, tenkančios per ataskaitinį laikotarpį parduotoms prekėms ir suteiktoms paslaugoms. Į šį straipsnį įskaitoma tik ta išlaidų dalis, kuri susijusi su produkcija, prekėmis ir paslaugomis, parduotomis per ataskaitinį laikotarpį.

Sąnaudos (tęsinys)

Bendrosios ir administracinės sąnaudos parodo per ataskaitinį laikotarpį patirtas išlaidas, susijusias su tipine Bendrovės veikla ir sudarančias sąlygas ataskaitinio laikotarpio pajamoms uždirbti, bet nepriklausančias nuo parduoto produkcijos, prekių ir paslaugų kiekio. Šios sąnaudos pripažįstamos, registruojamos apskaitoje ir pateikiamos finansinėse ataskaitose tą patį ataskaitinį laikotarpį, kada jos patiriamos.

Kitos veiklos sąnaudoms priskiriamas naudoto ilgalaikio turto pardavimo nuostolis, taip pat kitos sąnaudos, kurios nėra susijusios su tipine Bendrovės veikla, bet patirtos kitos veiklos pajamoms uždirbti.

Finansinės veiklos sąnaudos – tai valiutos kurso pasikeitimo įtakos neigiamas rezultatas, sumokėtos baudos ir delspinigiai, palūkanos ir įsipareigojimo mokesčiai, susiję su finansinėmis skolomis.

Sukauptos sąnaudos

Per ataskaitinį ir ankstesniais ataskaitiniais laikotarpiais už gautas tęstines paslaugas įmonės sąnaudomis tolygiai pripažintos sumos, dėl kurių bendrovė prisiėmė įsipareigojimą sumokėti ateinančiais ataskaitiniais laikotarpiais.

Per ataskaitinį ir ankstesniais ataskaitiniais laikotarpiais pardavimo pajamoms pagal prekių pardavimo sandorius pripažinta pardavimo savikaina dėl kurių bendrovė prisiėmė įsipareigojimą sumokėti ateinančiais ataskaitiniais laikotarpiais.

Nuomos apskaita

Nuoma yra pripažįstama finansine nuoma, kai pagal nuomos sąlygas yra perduodama iš esmės visa turto nuosavybės rizika ir nauda. Visos kitos nuomos yra klasifikuojamos kaip veiklos nuoma.

Įmonė kaip nuomininkas

Finansine nuoma išsinuomotas turtas pirminio pripažinimo metu yra pripažįstamas kaip įmonės turtas verte, lygia išsinuomoto turto tikrajai vertei nuomos pradžioje, arba, jei mažesnė, dabartine minimalių nuomos įmokų verte. Atitinkamas nuomotojo įsipareigojimas yra pateikiamas balanse kaip finansinės nuomos įsipareigojimas.

Nuomos mokėjimai yra paskirstomi tarp finansinių sąnaudų ir neapmokėtų įsipareigojimų mažinimo taip, kad atspindėtų pastovų įsipareigojimo grąžos rodiklį nuo neapmokėto įsipareigojimų likučio. Finansinės sąnaudos yra nedelsiant pripažįstamos pelnu ar nuostoliais. Neapibrėžti nuomos mokesčiai yra pripažįstami sąnaudomis tuo laikotarpiu, kuriuo jos patirtos.

Užsienio valiuta

Operacijos užsienio valiuta atvaizduojamos eurais, oficialiu Lietuvos banko skelbiamu valiutos santykiu operacijos atlikimo dieną, kuris apytiksliai lygus rinkos kursui. Kiekvieno ataskaitinio laikotarpio pabaigoje, piniginiai vienetai denominuoti užsienio valiuta yra perkonvertuojami tos dienos valiutos kursu.

Ne piniginiai vienetai, denominuoti užsienio valiuta apskaitomi tikrąja verte, yra perkonvertuojami tos dienos valiutos kursu, kurią buvo nustatyta tikroji vertė. Ne piniginiai vienetai, apskaitomi įsigijimo savikaina įvertinti užsienio valiuta nėra konvertuojami.

Užsienio valiuta (tęsinys)

Piniginis turtas ir įsipareigojimai yra konvertuojami į eurus finansinių ataskaitų sudarymo datos kursu. Pajamos ir sąnaudos dėl valiutos kurso pasikeitimo, konvertuojant piniginį turtą ar įsipareigojimus į eurus, įtraukiamos į ataskaitinio laikotarpio pelno (nuostolių) ataskaitą.

Pelno mokestis

Pelno mokesčio sąnaudos atspindi mokėtino einamųjų metų mokesčio ir atidėtojo mokesčio sumą.

Einamųjų metų mokestis

Einamųjų metų pelno mokestis yra mokamas atsižvelgiant į apmokestinamąjį pelną už metus. Apmokestinamasis pelnas skiriasi nuo pelno, pateikto pelno (nuostolių) ataskaitoje, nes jis neapima pajamų ar sąnaudų straipsnių, kurie kitais metais yra apmokestinami ar įskaitomi ir, be to, jis neapima straipsnių, kurie niekada neapmokestinami ar įskaitomi. Pelno mokestis apskaičiuojamas naudojant galiojusį ar iki ataskaitinio laikotarpio pabaigos priimtą mokesčio tarifą. 2025 m. Įmonei taikomas pelno mokesčio tarifas yra 16 proc., 2024 m. – 15 proc.

Atidėtasis mokestis

Atidėtasis mokestis yra pripažįstamas laikiniams skirtumams tarp turto ir įsipareigojimų apskaitinės vertės finansinėse ataskaitose ir jų atitinkamos mokesstinės bazės. Atidėtojo mokesčio įsipareigojimai yra bendrai pripažįstami visiems laikiniams skirtumams, o atidėtojo mokesčio turtas pripažįstamas tik ta dalimi, kuri tikėtinai ateityje sumažins turimą apmokestinamąjį pelną realizuojant laikinuosius skirtumus. Toks turtas ir įsipareigojimai yra nepripažįstami, jei laikini skirtumai yra susiję su prestižu, arba jei sandorio metu (kito nei verslo jungimas) pripažįstamas turtas ar įsipareigojimai neįtakoja nei apmokestinamojo, nei finansinio pelno.

Finansinės rizikos valdymo politika

Kredito rizika

Įmonė neturi reikšmingos kredito rizikos koncentracijos, nes kredito rizika pasiskirsčiusi tarp daugelio pirkėjų.

Kredito rizika, susijusi su lėšomis bankuose, yra ribota, nes Įmonė atlieka operacijas su bankais, turinčiais pakankamus užsienio reitingavimo agentūrų suteiktus kredito reitingus.

Palūkanų normos rizika

Įmonė skolinasi lėšas fiksuotomis ir kintamomis palūkanų normomis. Įmonė valdo riziką išlaikydama tinkamą fiksuotų ir kintamų paskolų palūkanų derinį.

2025 m. ir 2024 m. gruodžio 31 d. Įmonė nenaudojo jokių finansinių išvestinių priemonių, kurių paskirtis būtų valdyti palūkanų normos svyravimo riziką.

Likvidumo rizika

Įmonė valdo likvidumo riziką, išlaikydama pakankamus rezervus, bankininkystės paslaugas ir rezervines kredito priemones, nuolat stebėdama faktinius ir prognozuojamus pinigų srautus, ir derindama finansinio turto ir įsipareigojimų grąžinimo terminus.

Įmonės politika yra palaikyti pakankamą pinigų ir pinigų ekvivalentų kiekį arba užsitikrinti finansavimą atitinkamo kiekio kredito linijų pagalba, siekiant įvykdyti savo strateginiuose planuose numatytus įsipareigojimus.

Užsienio valiutos rizika

Didžioji dalis Įmonės sandorių, sudarytų per finansinius metus, pasibaigusius 2025 m. gruodžio 31 d., yra įvertinti eurais, todėl Įmonė išvengia reikšmingos užsienio valiutos keitimo rizikos.

Atidėjiniai

Atidėjiny apskaitomas tada, kai dėl įvykio praeityje Įmonė turi įsipareigojimą (teisinį ar neatšaukiamą), ir tikėtina, kad jam įvykdyti Įmonei bus reikalingi ekonominę naudą teikiantys išteklių, ir įsipareigojimo suma gali būti patikimai įvertinta.

Suma pripažinta atidėjiniu yra geriausias įvertinimas, reikalingas padengti dabartinius ataskaitinio laikotarpio įsipareigojimus, atsižvelgiant į rizikas ir neapibrėžtumus kylančius iš šio įsipareigojimo. Kai atidėjiny vertinamas naudojant numatomus pinigų srautus įsipareigojimui padengti, jo apskaitinė vertė yra dabartinė šių pinigų srautų vertė.

Kai yra tikimasi, kad dalis ar visa ekonominė nauda reikalinga padengti atidėjinį bus atgauta iš trečiosios šalies, gautina suma yra prižįstama turtu jei yra tikrai aišku, kad kompensacija bus gauta ir kad gautina suma gali būti patikimai įvertinta.

Susijusios šalys

Susijusiomis šalimis pripažįstami akcininkai, darbuotojai, valdybos nariai, jų artimi giminės ir įmonės, kurios tiesiogiai ar netiesiogiai per tarpininką kontroliuoja Įmonę arba yra kontroliuojamos atskirai ar kartu su kita šalimi, kuri taip pat pripažįstama susijusia šalimi.

Pobalansiniai įvykiai

Pobalansiniai įvykiai - tai ūkiniai įvykiai, kurie įvyksta per laikotarpį nuo balanso datos iki datos, kai finansinės ataskaitos yra parengtos, pasirašytos Bendrovės vadovo ir pateiktos tvirtinimui.

Pobalansiniai įvykiai, kurie suteikia papildomos informacijos apie Bendrovės padėtį balanso sudarymo dieną (koreguojantys įvykiai), yra atspindimi finansinėse ataskaitose. Pobalansiniai įvykiai, kurie nėra koreguojantys įvykiai, yra aprašomi pastabose, jeigu tai yra reikšminga.

Aiškinamojo rašto pastabos

1. Ilgalaikis nematerialus turtas

Rodikliai	Programinė įranga	Kitas nematerialusis turtas	Iš viso
Įsigijimo vertė			
2023 m. gruodžio 31 d.	12 410	15 546	27 956
Įsigyta	-	10 458	10 458
Nurašyta (-)	-	(11 676)	(11 676)
Perklasifikavimai	-	-	-
2024 m. gruodžio 31 d.	12 410	14 328	26 738
Įsigyta	142 373	-	142 373
Įsigyta ankstesniais metais	9 862	-	9 862
Nurašyta (-)	-	-	-
Perklasifikavimai	-	-	-
2025 m. gruodžio 31 d.	164 645	14 328	178 973
Sukaupta amortizacija			
2023 m. gruodžio 31 d.	(12 405)	(15 545)	(27 950)
Priskaityta už laikotarpį	-	(2 905)	(2 905)
Nurašyta (-)	-	11 675	11 675
Perklasifikavimai	-	-	-
2024 m. gruodžio 31 d.	(12 405)	(6 775)	(19 180)
Priskaityta už laikotarpį	-	(3 485)	(3 485)
Nurašyta (-)	-	-	-
Perklasifikavimai	-	-	-
2025 m. gruodžio 31 d.	(12 405)	(10 260)	(22 665)
Balansinė vertė			
2023 m. gruodžio 31 d.	5	1	6
2024 m. gruodžio 31 d.	5	7 553	7 558
2025 m. gruodžio 31 d.	152 240	4 068	156 308

2025 m. ir 2024 m. gruodžio 31 d. Įmonė neturėjo veikloje naudojamo nemokamai gauto nematerialiojo turto.

Gruodžio 31 d. visiškai amortizuoto, tačiau vis dar naudojamo Įmonės veikloje ilgalaikio nematerialiojo turto įsigijimo savikaina 2025 m. sudarė 14 970 EUR, 2024 m. – 16 280 EUR.

1. Ilgalaikis nematerialus turtas (tęsinys)

2024 metais Bendrovė pradėjo bei 2025 m. pabaigoje įgyvendino investicinį projektą – atsarginių dalių programinės įrangos diegimą. Kadangi patirtos projekto išlaidos buvo didesnės, nei planuota, buvo atidžiau peržiūrėtas šios turto grupės turtas, užregistruotas apskaitoje, bei priimamas sprendimas sukurti naują turto grupės "programinė įranga" pogrupį – kaip *programinės įrangos, kurios savikainos didesnė nei 100 tūkst. EUR*, su ilgesniu tarnavimo laikotarpiu (7 metai), ir į įsigijimo (sukūrimo) savikainą įtraukiant ne tik išlaidas medžiagoms ir paslaugoms, naudojamoms ar suvartojamoms gaminant (kuriant) turtą, bet ir darbuotojų, tiesiogiai dalyvaujančių gaminant (kuriant) turtą, darbo užmokestį ir su juo susijusius mokesčius. Dėl to savikaina padidėjo 9.862 eur suma, kaip praėjusio periodo savikaina, parodoma per einamuosius metus.

Įmonės ilgalaikio nematerialiojo turto nusidėvėjimas buvo apskaitytas pelno (nuostolių) ataskaitoje bendrųjų ir administracinių sąnaudų straipsnyje.

AB "East West Agro", įmonės kodas 300588407
 Finansinės ataskaitos ir aiškinamasis raštas
 Už metus, pasibaigusius 2025 m. gruodžio 31 d.
 (visos sumos eurais, jei nenurodyta kitaip)



2. Ilgalaikis materialusis turtas

Rodikliai	Žemė	Pastatai ir įrenginiai	Mašinos ir įranga	Transporto priemonės	Kiti įrenginiai, prietaisai ir įrankiai	Nebaigtos vykdyti statybos sutartys	Iš viso
Įsigijimo vertė							
2023 m. gruodžio 31 d.	1 310 972	432 167	1 846 345	1 121 010	635 559	380 018	5 726 071
Įsigyta	173 800	-	144 555	230 884	42 000	7 324 247	7 915 486
Nurašyta (-)	-	-	(1 113 372)	(36 860)	(78 973)	-	(1 229 205)
2024 m. gruodžio 31 d.	1 484 772	432 167	877 528	1 315 034	598 586	7 704 265	12 412 352
Įsigyta	-	19 652	70 846	384 368	411 946	3 408 647	4 295 459
Įsigyta ankstesniais metais	-	-	-	-	-	35 458	35 458
Nurašyta (-)	-	-	(313 519)	(100 164)	(75 603)	(35 981)	(525 267)
Perklasifikavimai	-	11 076 931	-	-	-	(11 112 389)	(35 458)
2025 m. gruodžio 31 d.	1 484 772	11 528 750	634 855	1 599 238	934 929	-	16 182 544
Sukauptas nusidėvėjimas							
2023 m. gruodžio 31 d.	-	(171 799)	(307 208)	(581 892)	(493 613)	(35 981)	(1 590 493)
Priskaityta už laikotarpį	-	(34 746)	(141 850)	(181 590)	(68 987)	-	(427 173)
Nurašyta (-)	-	-	229 823	2 048	78 961	-	310 832
2024 m. gruodžio 31 d.	-	(206 545)	(219 235)	(761 434)	(483 639)	(35 981)	(1 706 834)
Priskaityta už laikotarpį	-	(189 083)	(71 452)	(255 728)	(93 402)	-	(609 665)
Nurašyta (-)	-	-	86 969	73 766	75 337	35 981	272 053
2025 m. gruodžio 31 d.	-	(395 628)	(203 718)	(943 396)	(501 704)	-	(2 044 446)
Balansinė vertė							
2023 m. gruodžio 31 d.	1 310 972	260 368	1 539 137	539 118	141 946	344 037	4 135 578
2024 m. gruodžio 31 d.	1 484 772	225 622	658 293	553 600	114 947	7 668 284	10 705 518
2025 m. gruodžio 31 d.	1 484 772	11 133 122	431 137	655 842	433 225	-	14 138 098

Ilgalaikio materialaus turto nuvertėjimo požymių nenustatyta.



2. Ilgalaikis materialusis turtas (tęsinys)

2025 metais Bendrovė peržiūrėjo pastatų ir statinių grupės turtą, užregistruotą apskaitoje bei priėmė sprendimą sukurti naują turto grupės "Veiklai naudojami nauji pastatai bei pastatų, įtrauktų į Lietuvos Respublikos nekilnojamųjų kultūros vertybių registrą, rekonstravimas, jei pastatai pastatyti arba rekonstravimas atliktas nuo 2002 m. sausio 1 d." pogrupį – **kaip Pastatai, kurių įsigijimo savikaina didesnė nei 10 mln. EUR**, su ilgesniu tarnavimo laikotarpiu (30 metų), ir į įsigijimo (sukūrimo) savikainą įtraukiant ne tik išlaidas medžiagoms ir paslaugoms, naudojamoms ar suvartojamoms gaminant (kuriant) turtą, bet ir darbuotojų, tiesiogiai dalyvaujančių gaminant (kuriant) turtą, darbo užmokestį ir su juo susijusius mokesčius. Dėl to savikaina padidėjo 35 458 EUR suma, kaip praėjusio periodo savikaina, parodoma per einamuosius metus.

2025 m. ir 2024 m. gruodžio 31 d. Įmonė neturėjo veikloje naudojamo nemokamai gauto materialiojo turto.

Įmonės ilgalaikio materialiojo turto nusidėvėjimas buvo apskaitytas pelno (nuostolių) ataskaitoje bendrųjų ir administracinių sąnaudų straipsniuose: 609 665 EUR (2024 m. – 427 174 EUR).

2025 m. gruodžio 31 d pastatas yra įkeistas „Swedbank“ AB kaip overdrafto grąžinimo garantas. Įkeitimo pabaiga 2026 m. gegužės 31 d.

Naudojamas nusidėvėjęs turtas įsigijimo savikaina

Turto grupės pavadinimas	2025.12.31.	2024.12.31.
Transporto priemonės	410 775	319 447
Mašinos ir įrengimai	11 469	11 469
Kita įranga	329 821	350 967
Iš viso	752 065	681 883

Lizinguojamo turto balansinė vertė

Turto grupės	2025.12.31.	2024.12.31.
Transporto priemonės, įsigytos finansinio lizingo būdu	382 175	437 870
Transporto priemonės, įsigytos finansinio lizingo (veiklos nuomos) būdu	217 993	-
	600 168	437 870

3. Atidėtasis pelno mokesčio turtas

Apmokestinamieji ir įskaitomieji laikinieji skirtumai	Atidėtojo mokesčio turto bazė	Tarifas %	Atidėtasis pelno mokesčio turtas
2025.12.31.			
Nepanaudotų atostogų kaupimai	5 626	17	956
Atsargų nuvertinimas	296 963	17	50 484
Beviltiškų ir abejotinių skolų nuvertinimas	343 725	17	58 433
Finansinis lizingas (iš veiklos nuomos)	217 993	17	37 059
Iš viso	646 314	X	146 932
2024.12.31.			
Nepanaudotų atostogų kaupimai	4 045	16	647
Atsargų nuvertinimas	251 056	16	40 169
Beviltiškų ir abejotinių skolų nuvertinimas	320 362	16	51 258
Iš viso	575 463	X	92 074

4. Atsargos ir sumokėti avansai

Rodikliai	Žaliavos ir komplektavimo gaminiai	Pirktos prekės, skirtos perparduoti	Sumokėti avansai	Iš viso
a) Atsargų įsigijimo savikaina				
Praėjusių finansinių metų pabaigoje	18 274	14 262 370	211 965	14 492 609
Finansinių metų pabaigoje	26 255	15 871 807	146 937	16 044 999
b) Nukainojimas iki gryniosios galimo realizavimo vertės (atstatymas)				
Praėjusių finansinių metų pabaigoje	-	253 756	-	253 756
Finansinių metų pabaigoje	-	296 962	-	296 962
c) Grynoji galimo realizavimo vertė finansinių metų pabaigoje (a) - (b)				
	26 255	15 574 845	146 937	15 748 037
Įkainojimo skirtumai, jei buvo taikomas LIFO būdas	-	-	-	-
Įkeistų atsargų vertė	-	15 574 845	-	15 574 845
Atsargos pas trečiuosius asmenis	-	-	-	-

2025 m. gruodžio 31 d visos gautinos sumos yra įkeistos „Swedbank“ AB kaip overdrafto grąžinimo garantas. Įkeitimo pabaiga 2026 m. gegužės 31 d. Užsigulėjusios atsargos nuvertintos pagal apskaitos politiką. Gautos nuolaidos iš tiekėjų metų pabaigoje buvo įskaitytos į pardavimų savikainą (sumažino), atsargų vertė dėl to nebuvo mažinama.

5. Ateinančių laikotarpių sąnaudos

	2025.12.31	2024.12.31
Draudimas ir pratęstos garantijos	694 515	675 882
Kitos ateinančių laikotarpių sąnaudos	17 814	14 932
Sukauptos pajamos	4 814	-
Prenumerata	823	799
Iš viso	717 966	691 613

6. Gautinos sumos per vienerius metus

	2025.12.31.	2024.12.31.
Prekybos gautinos sumos	3 952 597	6 998 609
Prekybos gautinų sumų abejotinos skolos (-)	(220 312)	(193 299)
<i>Prekybos gautinos sumos – amortizuota savikaina</i>	<i>3 732 285</i>	<i>6 805 310</i>
Suteiktos paskolos	397 636	458 189
Suteiktų paskolų abejotinos skolos(-)	(123 413)	(127 063)
<i>Suteiktos paskolos - amortizuota savikaina</i>	<i>274 223</i>	<i>331 126</i>
Suteiktos paskolos susijusioms šalims (Pastaba 18)	415 779	101 000
Suteiktų paskolų susijusioms šalims abejotinos skolos(-)	-	-
<i>Suteiktos paskolos susijusioms šalims - amortizuota savikaina</i>	<i>415 779</i>	<i>101 000</i>
Atskaitingi asmenys	-	393
Sukauptos gautinos nuolaidos	722 414	603 534
	5 144 701	7 841 363

2025 m. gruodžio 31 d visos gautinos sumos yra įkeistos „Swedbank“ AB kaip overdrafto grąžinimo garantas. Įkeitimo pabaiga 2026 m. gegužės 31 d.

Per 2025 m. klientams suteiktų paskolų grąžinimo terminai buvo pratęsti iki 2026-2027 m. Suteiktoms paskoloms 2025 metais vertės sumažėjimas nebuvo pripažintas, sukurtas atidėjimų rezervas net gi sumažėjo nuo 127 063 EUR 2024.12.31 dienai iki 123 413 EUR 2025.12.31 dienai.

7. Pinigai

	2025.12.31.	2024.12.31.
Pinigai banke	17	1 036
Pinigai kasoje	4 312	2 943
Iš viso:	4 329	3 979

2025 m. gruodžio 31 d visos gautinos sumos yra įkeistos „Swedbank“ AB kaip overdrafto grąžinimo garantas. Įkeitimo pabaiga 2026 m. gegužės 31 d.

8. Įstatinio kapitalo struktūra

Rodikliai	Akcijų skaičius	Suma (Eur)
Akcinio kapitalo struktūra finansinių metų pabaigoje		
1. Pagal akcijų rūšis		
1.1. Paprastosios akcijos	1 000 000	1 000 000
1.2. Privilegijuotosios akcijos	-	-
1.3. Darbuotojų akcijos	-	-
1.4. Specialiosios akcijos	-	-
1.5. Kitos akcijos	-	-
IŠ VISO:	1 000 000	1 000 000
2. Valstybės arba savivaldybių kapitalas		
Savos akcijos, kurias turi pati įmonė	(3 557)	(57 046)
Akcijos, kurias turi dukterinės įmonės	-	-

Visos akcijos 2025 m. gruodžio 31 d. buvo apmokėtos. Privalomas rezervas – tai Lietuvos Respublikos įstatymų numatytas privalomas rezervas. Į jį kasmet pervedami ne mažiau kaip 5 proc. grynojo paskirstytino pelno, kol privalomasis rezervas pasiekia 10 proc. įstatinio kapitalo. Jis gali būti naudojamas vien tik sukauptiems nuostoliams dengti. 2025 m. gruodžio 31 d. privalomas rezervas yra pilnai suformuotas ir sudarė 100 000 EUR (2024 m. gruodžio 31 d. - 100 000 EUR).

2025 m. kovo 21 d. Bendrovės valdybos sprendimu buvo perleista (padovanota) 12 800 vnt. savų akcijų devyniems EWA darbuotojams. Po šio sandorio, 2025 m. gruodžio 31 d. Bendrovė turi 3 557 vnt. savų akcijų, kurių vertė 57 046 EUR.

9. Pelno paskirstymo projektas

Straipsniai	Metai	Suma (Eur)
Paskirstytinas rezultatas - pelnas (nuostoliai)	31.12.2024	6 449 335
Per 2025 m. išmokėti dividendai		(797 154)
Paskirstymas į rezervą savoms akcijoms įsigyti		(194 439)
Ataskaitinis 2025 m. pelnas		2 422 112
Nepaskirstytasis rezultatas – pelnas (nuostoliai)	31.12.2025	7 879 854

Bendrovė finansinių ataskaitų tvirtinimo dieną neplanuoja skirstyti einamųjų metų pelno.

10. Finansinės skolos

	2025.12.31.	2024.12.31.
Ilgalaikiai įsiskolinimai (virš 5 metų)	-	-
Ilgalaikiai įsiskolinimai (nuo 2 iki 5 metų)	6 894 264	301 456
Kredito linijos ir paskolos (a)	6 536 514	-
Lizingo įsipareigojimai (b)	357 750	301 456
Investicinė paskola (c)	-	-
Trumpalaikiai įsiskolinimai	7 012 570	6 098 314
Kredito linijos ir paskolos (a)	6 788 483	5 945 626
Lizingo įsipareigojimai (b)	224 087	152 688
Investicinė paskola (c)	-	-
Iš viso:	13 906 834	6 399 770

- (a) Swedbank AB overdrafto limitas 5 000 000 EUR, sutarties galiojimo data 2026-05-31 d. Informacija apie įkeistą turtą nurodyta prie ilgalaikio turto (2 pastaba), gautinų sumų (6 pastaba), atsargų (4 pastaba) ir pinigų (7 pastaba).
- (b) Lizingo įsipareigojimai: Swedbank lizingui, grąžinimo terminas 2026-2030 metai.

11. Atidėtasis pelno mokesčio įsipareigojimas

Apmokestinamieji ir įskaitomieji laikinieji skirtumai	Atidėtojo mokesčio įsipareigojimo bazė	Tarifas %	Atidėtasis pelno mokesčio įsipareigojimas
	2025.12.31.		
Finansinis lizingas (iš veiklos nuomos)	188 196	17	31 993
Iš viso	188 196	X	31 993

12. Mokėtinos sumos per vienerius metus

	2025.12.31.	2024.12.31.
Prekybos mokėtinos sumos	8 510 802	14 133 226
PVM įsipareigojimai	401 999	780 001
Atostogų kaupimai	323 465	283 884
Pelno mokestis	155 025	85 453
Socialinio draudimo įsipareigojimai	63 031	78 765
Avansu gautos sumos	48 253	63 641
Kitos mokėtinos sumos	10 824	2 657
Iš viso:	9 513 399	15 427 627

13. Sukauptos sąnaudos ir ateinančių laikotarpių pajamos

	2025.12.31.	2024.12.31.
Sukauptos sąnaudos*	6 337	780 711

* Per ataskaitinį laikotarpį pripažintoms prekių pardavimo pajamoms pripažinta pardavimo savikaina dėl kurių bendrovė prisiėmė įsipareigojimą sumokėti ateinančiais ataskaitiniais laikotarpiais.

14. Pajamos

	2025	2024
Paslaugų ir prekių pardavimo pajamos	41 942 368	31 871 711
Parduotų prekių pajamos	40 918 251	30 801 745
Suteiktų paslaugų pajamos	1 024 117	1 069 966
Kitos veiklos rezultatas-pajamos	143 702	296 075
Ilgalaikio turto pardavimo pelnas	4 497	38 618
Kitos pajamos	139 205	257 457

15. Sąnaudos

	2025	2024
Pardavimo savikaina	33 165 722	24 971 887
Parduotų prekių savikaina	33 165 722	24 971 887
Pardavimų sąnaudos	173 654	162 074
Marketingo sąnaudos	173 654	162 074
Bendrosios ir administracinės sąnaudos	5 616 597	5 082 142
Nuomos sąnaudos	183 081	369 118
Darbo užmokesčio ir su juo susijusios sąnaudos	3 294 117	3 017 629
Nusidėvėjimo ir amortizacijos sąnaudos	613 150	430 079
Konsultacijų sąnaudos	81 689	39 376
Automobilių remonto ir eksploatacijos sąnaudos	434 108	389 673
Kitos sąnaudos	1 010 452	836 267

16. Finansinė ir investicinė veikla

	2025	2024
Pajamos	195 204	220 742
Palūkanos	113 551	44 966
Baudos ir delspinigiai	81 653	175 776
Sąnaudos	492 962	387 705
Palūkanos už gautas paskolas	390 493	289 951
Lizingo ir faktoringo palūkanų sąnaudos	88 009	34 384
Baudų ir delspinigių sąnaudos	3 408	256
Neigiama valiutų kursų pasikeitimo įtaka	195	66
Kitos finansinės veiklos sąnaudos	10 857	63 048
Veiklos rezultatas	(297 758)	(166 963)

Baudas ir delspinigius Bendrovė pripažįsta jų susidarymo metu.

17. Pelno mokesčio sąnaudos

	2025	2024
Ataskaitinio laikotarpio pelno mokestis	(434 092)	(235 453)
Praėjusių ataskaitinių laikotarpių pelno mokestis, apskaitoje parodytas einamąjį ataskaitinį laikotarpį	1 000	-
Atidėtojo pelno mokestis (Pastabos 3, 11)	19 949	6 563
Praėjusių ataskaitinių laikotarpių atidėtasis pelno mokestis, apskaitoje parodytas einamąjį ataskaitinį laikotarpį (Pastabos 3, 11)	2 916	-
	(410 227)	(228 890)

18. Ryšiai su vadovais ir kitais susijusiais asmenimis

Administracijos vadovams (2 asmenys) per 2025 metus buvo priskaičiuota 252 825 eurų darbo užmokesčio (2024 m. – 206 162 EUR). 2025 metais Bendrovės vadovui išduota paskolų už 399 000 EUR, 2024 metais Bendrovės vadovui išduota paskolų už 101 000 EUR. 2025.12.31 dienai vadovo paskolos likutis yra 415 799 EUR. Jokių kitų pajamų, paskolų, suteiktų garantijų, išmokų administracijos vadovai negavo.

Bendrovės valdybą sudaro trys asmenys. Per 2025 m. bendrovės valdybos nariui, kuris nėra įmonės darbuotojas, nebuvo suteikta jokių paskolų, garantijų, nebuvo jokių kitų išmokėtų ar priskaičiuotų sumų, ar turto perdavimo.

Vadovaujantis Lietuvos finansinės atskaitomybės standartais (LFASS (VAS)), prie Bendrovės susijusių šalių priskiriamos akcininkai, Bendrovės vadovybė bei tiesiogiai su akcininkais susijusios įmonės. Sandoriai su susijusiomis šalimis vykdomi laikantis rinkos sąlygų principo. Informacija apie sandorius su susijusiomis šalimis pateikta žemiau:

18. Ryšiai su vadovais ir kitais susijusiais asmenimis (tęsinys)

	2025	2024
Pardavimai susijusioms šalims	5 896	71 482
Pirkimai iš susijusių šalių	42 000	-

	2025	2024
Gautinos skolos iš susijusių šalių	20 470	765
Suteiktos paskolos susijusioms šalims (Pastaba 6)	415 779	101 000

19. Bendrovės teisės ir įsipareigojimai, nenurodyti balanse

Bendrovė yra išdavusi garantiją trečiųjų asmenų naudai, kuri buvo atidaryta 2015-12-07 ir galioja iki 2026-05-31 suma 1 550 000 EUR.

20. Neapibrėžtieji įsipareigojimai

Ataskaitinių metų pabaigoje Bendrovė neturėjo neapibrėžtų įsipareigojimų.

21. Pobalansiniai įvykiai

Po finansinių metų pabaigos iki šių finansinių ataskaitų patvirtinimo nebuvo jokių kitų įvykių, kurie galėtų daryti reikšmingą įtaką šioms finansinėms ataskaitoms ar turėtų būti papildomai atskleisti.

Generalinis direktorius

Gediminas Kvietkauskas

Vyr. buhalterė

Rasa Vensloviėnė

EWA

AB „EAST WEST AGRO“ VADOVYBĖS ATASKAITA

UŽ FINANSINIUS METUS, PASIBAIGUSIUS
2025.12.31



2026

Turinys

1. Apie Bendrovę	36
1.1. Bendrovės būklė	36
1.2. Bendrovės veiklos vykdymo ir plėtros apžvalga.....	36
Bendrovės specializacija	36
Bendrovės investicijos	37
Dotacijos į Bendrovę	37
Didžiausi 2025 metais įgyvendinti projektai	37
Bendrovės atestatai ir narystės.....	39
1.3. Pagrindinės rizikos bei jų valdymas	39
Rizikos valdymo tikslai ir principai	40
Rizikos valdymo procesas	40
2. Bendrovės finansinių veiklos rezultatų analizė	43
2.1. Finansinių ir nefinansinių veiklos rezultatų analizės informacija	43
2.2. Su aplinkosaugos bei socialinės atsakomybės klausimais susijusi informacija	44
Aplinkosaugos klausimai	44
Socialinės atsakomybės klausimai.....	45
3. Bendrovės valdysena ir tvarumas	46
3.1. Valdymo modelis	46
Valdyba	46
Vadovas.....	48
Visuotinis akcininkų susirinkimas (VAS)	49
3.2. Bendrovės akcinis kapitalas	49
3.3. Žmonės ir atlygis.....	50
3.4. Informacija apie susijusių šalių sandorius	52
3.5. Kita informacija apie Bendrovę.....	53
3.6. Tvarus vystymasis ir atsakingas verslas	53
Tvarumo strategija ir ateities įsipareigojimai	53
Aplinkosauga ir veiklos efektyvumas	53
Išteklių valdymas	54
Socialinė atsakomybė ir bendruomeniškumas	54

Rizikų valdymo sistema	55
Stebėseną ir valdymas	55
4. Bendrovės planai	56
4.1. Bendrovės veiklos prognozė	56
4.2. Bendrovės tyrimų ir plėtros veikla	56

1. Apie Bendrovę

Šioje dalyje bus pristatyta objektyvi **AB „East West Agro”** (toliau – Bendrovė arba EWA) būklė, veiklos vykdymo ir plėtros apžvalga, bei pagrindinių rizikos rūšių ir neapibrėžtumų, su kuriais Bendrovė susiduria, apibūdinimas (ĮĮGAĮ 20 str. 1.1 p.).

1.1. Bendrovės būklė

- AB “East West Agro”, įmonės kodas 300588407, buveinės adresas Sausinės g. 1, Sausinės km., Kauno r., Lietuva;
- Gruodžio 31 d. Bendrovė neturėjo jokių dukterinių bei asocijuotų įmonių akcijų;
- Ataskaitinių finansinių metų vidutinis darbuotojų skaičius pagal sąrašą yra – 84 (praėjusių finansinių metų – 81);



1.2. Bendrovės veiklos vykdymo ir plėtros apžvalga

Bendrovės specializacija

Bendrovės veiklos specializacija – didmeninė ir mažmeninė prekyba žemės ūkio technika ir atsarginėmis žemės ūkio technikos dalimis.

Pagrindinės veiklos sritys yra prekyba nauja bei naudota žemės ūkio technika ir atsarginėmis dalimis, žemės ūkio technikos aptarnavimo darbai ir techninė priežiūra, technikos nuomos paslaugos. EWA yra vieno didžiausių pasaulyje žemės ūkio technikos gamintojo Massey Ferguson oficialus importuotojas Lietuvoje.

Bendrovės pagrindinė buveinė įsikūrusi centrinėje Lietuvos dalyje – Kauno raj., Sausinės kaime, prie autostrados Kaunas – Klaipėda. Čia veikia EWA administracija, yra įsikūręs klientų aptarnavimo skyrius, technikos priežiūros centras.

Lietuvoje bendrovė turi dar tris technikos prekybos ir aptarnavimo centrus – Šiauliuose, Kupiškyje ir Plungėje.

Mobilaus serviso komandą sudaro apie 40 pilnai įrengtų automobilių.

Bendrovės investicijos

2025 metais Bendrovė investavo į gamybinius pajėgumus:

- įvestas į eksploataciją naujai pastatytas gamybinis-administracinis pastatas Sausinės g. 1, Sausinės km., Kauno r.;
- įsigyti krovininiai automobiliai, mašinos, įrengimai ir įrenginiai;
- atnaujinta kompiuterinė technika, leidžiančius įgyvendinti didesnės apimties projektus.

2025 metais Bendrovė taip pat investavo į nematerialųjį turtą. Buvo sukurti ir toliau yra vystomi sprendimai, kurie leidžia skaitmenizuoti bei efektyvinti Bendrovės vidinių procesų valdymą ir tokiu būdu išlikti viena didžiausių žemės ūkio technikos prekybos įmonių Lietuvoje.

Bendrovės turima bei vystoma programinė įranga yra esminiai nematerialieji išteklių, kurie tiesiogiai prisideda prie Bendrovės verslo modelio efektyvumo ir vertės kūrimo. Nuosekliai investuojant į šiuos išteklius, galima užtikrinti ilgalaikį įmonės augimą, konkurencingumą ir sėkmę rinkoje. Šie išteklių leidžia:

- pasiūlyti klientams labiau jų poreikius atitinkančius ŽŪ technikos produktus;
- teikti pažangias ir skaitmenizuotas klientų techninio aptarnavimo paslaugas;
- teikti konkurencingus kainos pasiūlymus,

Taip išlaikant rinkos dalį bei įgyvendinti EWA iškeltus strateginius tikslus.

Dotacijos į Bendrovę

Bendrovė negavo jokių dotacijų ataskaitiniais metais.

Didžiausi 2025 metais įgyvendinti projektai

Ž.Ū. technikos registro duomenimis, traktorių rinka išaugo 99,8%, iki 1031 vnt., o javų kombainų rinka padidėjo 36,2 %, iki 128 vnt. Ž.Ū. technikos rinka buvo didžiausia per pastaruosius 5 metus. Didelį impulsą rinkos augimui davė rekordiškas kiekis ES paramų ūkiams modernizuoti. Massey Ferguson traktorių pardavimai augo +54,3% (152 vnt.).

2025 metais žemės ūkio technikos rinka Europoje vis dar nerodė atsigavimo ženklų. Tačiau Lietuvoje technikos rinka ženkliai augo.

AB „East West Agro”, įmonės kodas 300588407
 Bendrovės vadovybės ataskaita
 Už metus, pasibaigusius 2025 m. gruodžio 31 d.
 (visos sumos eurais, jei nenurodyta kitaip)

2025 metais grūdinių kultūrų derliai Lietuvoje buvo geri, bet mažesnes ūkių pajamas lėmė stipriai kritusios grūdų supirkimo kainos. Nuo metų vidurio ženkliai krito ir pieno ūkių pajamos, dėl sumažėjusių žaliavinio pieno supirkimo kainų.

ŽŪ technikos EWA pajamų pasiskirstymas pagal produktus, mln. EUR

Prekių grupės	31.12.2025		31.12.2024		2025 m. vs 2024 m. Pokytis		31.12.2023		2025 m. vs 2023 m. Pokytis	
	Technikos pardavimai	35,24	84%	24,15	76%	45,9%	28,52	81%	23,6%	
Atsarginės dalys, paslaugos	4,17	10%	4,8	15%	-13,1%	4,71	13%	-11,5%		
Kiti pardavimai	2,53	6%	2,92	9%	-13,4%	1,95	6%	29,7%		
	41,94	100%	31,87	100%		35,18	100%			

ŽŪ technikos pajamų pasiskirstymas pagal produktus, mln. EUR

	31.12.2025		31.12.2024		2025 m. vs 2024 m. Pokytis		31.12.2023		2025 m. vs 2023 m. Pokytis	
	Traktoriai	22,22	63%	14,4	60%	54,3%	13,92	49%	59,6%	
Javų kombainai	7,04	20%	5,99	25%	17,5%	9,55	33%	-26,3%		
Padargai	5,98	17%	3,76	15%	59,0%	5,05	18%	18,4%		
	35,24	100%	24,15	100%		28,52	100%			



ŽŪ technikos rinka*, vnt.

	2025	2024	2023	2022	2021
Traktoriai					
Viso registruota	1031	516	666	934	807
Massey Ferguson traktoriai	152	96	83	171	141
Massey Ferguson traktorių rinkos dalis, %	15%	19%	12%	18%	17%
Javų kombainai					
Viso registruota	128	94	175	181	177
Massey Ferguson javų kombainai	22	17	31	30	30
Massey Ferguson javų kombainų rinkos dalis, %	17%	18%	18%	17%	17%

* Skaičiuojama nauja, profesionaliems ūkiams skirta technika, kurią registravo ūkio subjektai



Bendrovės atestatai ir narystės

Aukščiau išvardintiems projektams įgyvendinti, Bendrovei nereikalingi specializuoti atestatai bei narystės. Bendrovė priklauso įvairioms vietos asociacijoms – daugiau apie dalyvavimą pristatyta 2.2 dalyje.

1.3. Pagrindinės rizikos bei jų valdymas

Bendrovės veiklai gali turėti įtakos įvairios vidinės ir išorinės rizikos. Pagrindinės rizikos kategorijos, galinčios daryti įtaką Bendrovės veiklai, apima, tačiau jomis neapsiriboja:

- makroekonominės ir geopolitinės rizikas;
- strategines rizikas;
- rizikas, susijusias su korupcija ir neetišku verslo vykdymu;

- kibernetinio saugumo, tinklo kokybės ir infrastruktūros atsparumo rizikas;
- rizikas, susijusias su darbuotojų kompetencijomis, įgūdžiais ir lyderyste;
- finansines rizikas;
- aplinkosaugos ir technologinės kaitos rizikas;
- privatumo ir duomenų apsaugos rizikas;
- socialines ir etikos rizikas.

Vykdydama kasdienę veiklą Bendrovė susiduria su įvairiomis finansinėmis ir nefinansinėmis rizikomis bei neapibrėžtumais. Tarp svarbiausių identifikuotų rizikos veiksnių yra:

- pinigų srautų iš įplaukų svyravimai;
- ES paramos programų cikliškumas ir neapibrėžtumas;
- infliacijos ir palūkanų normų pokyčiai;
- kredito ir likvidumo rizika;
- kvalifikuotų ir kompetentingų darbuotojų trūkumas;
- teisės aktų ir reguliacinės aplinkos pokyčiai;
- tiekimo grandinės sutrikimai ir komponentų kainų svyravimai dėl geopolitinių įvykių;
- elektros energijos ir naftos kainų pokyčiai.

Šių rizikų valdymą vykdo Bendrovės vadovybė bei įmonių ir departamentų vadovai, glaudžiai bendradarbiaudami su Bendrovės vadovu.

Rizikos valdymo tikslai ir principai

EWA rizikos valdymo tikslas – apsaugoti Bendrovės vertę, reputaciją, klientus, suinteresuotąsias šalis ir akcininkus, skatinti rizikos suvokimo kultūrą organizacijoje bei sudaryti sąlygas priimti pagrįstus sprendimus, kurie atitiktų Bendrovės strateginius tikslus.

EWA rizikos valdymo sistema grindžiama šiais principais:

- nuolatinis tobulėjimas ir organizacinis mokymasis;
- skaidrumas ir aiški atskaitomybė;
- rizikos valdymo integravimas į pagrindinius verslo procesus;
- duomenimis grįstas sprendimų priėmimas;
- prevencinė orientacija;
- vadovybės atsakomybė ir rizikos suvokimo kultūros stiprinimas organizacijoje.

Rizikos valdymo procesas

Siekdama užtikrinti tvarų veiklos vystymąsi ir prisitaikyti prie dinamiškos verslo aplinkos, Bendrovė taiko struktūruotą ir proaktyvų rizikos valdymo procesą, kuris apima šiuos pagrindinius etapus:

1. Rizikų identifikavimas

Bendrovė nuolat analizuoja galimus poveikius, kylančius dėl įvairių vidinių ir išorinių rizikos veiksnių. Rizikų identifikavimas vykdomas taikant tiek „iš viršaus į apačią“ (angl. top-down), tiek „iš apačios į viršų“ (angl. bottom-up) metodus.

Visi darbuotojai yra skatinami aktyviai dalyvauti rizikų identifikavimo procese ir laiku informuoti apie galimas rizikas. Rizikos vertinamos skirtingais laikotarpiais:

- trumpuoju laikotarpiu – iki 1 metų;
- vidutiniu laikotarpiu – nuo 2 iki 4 metų;
- ilguoju laikotarpiu – 5 metai ir daugiau,
- atsižvelgiant į jų aktualumą ir galimą poveikį Bendrovės veiklai.

2. Rizikų vertinimas

Rizikos vertinamos pagal jų tikimybę ir galimą poveikį Bendrovės veiklai, remiantis vidine metodologija. Pagal šiuos kriterijus nustatomas rizikos lygis – nuo žemo iki labai aukšto.

Identifikuotos rizikos skirstomos į šias pagrindines kategorijas:

Strateginės rizikos

Rizikos, galinčios turėti įtakos Bendrovės ilgalaikiams tikslams ir strategijai, įskaitant atstovavimo santykius, rinkos konjunktūrą: konkurencinę aplinką, ŽŪ sektoriaus reguliacinius pokyčius, išorinį poveikį: politinius ir geopolitinius veiksnius.

Finansinės rizikos

Rizikos, susijusios su finansavimu, rinkos svyravimais, valiutų kursų ir palūkanų normų pokyčiais, taip pat kredito ir likvidumo rizika, investicinė rizika.

Operacinės (veiklos) rizikos

Rizikos, susijusios su kasdienės veiklos procesais, klientų nemokumu, įskaitant informacinių sistemų sutrikimus, kibernetinio saugumo incidentus, tiekimo grandinės sutrikimus, procesų efektyvumą ir žmogiškojo kapitalo valdymą.

Teisinės ir atitikties rizikos

Rizikos, susijusios su teisinių įsipareigojimų vykdymu ir reguliacinių reikalavimų laikymusi, įskaitant teisinius ginčus, galimas sankcijas, baudas ir sutartinių įsipareigojimų pažeidimus.

3. Rizikų valdymas

Atsižvelgdama į nustatytą rizikos lygį, Bendrovė priima sprendimus dėl tinkamų rizikos valdymo priemonių taikymo. Rizikos gali būti:

- priimamos,
- mažinamos,
- vengiamos,
- perkeliamos (pvz., draudimo ar sutartinių mechanizmų pagalba).

Visos rizikos, viršijančios Bendrovės nustatytą rizikos normą, privalo būti mažinamos taikant atitinkamas kontrolės ir valdymo priemones.

4. Stebėseną ir atskaitomybę

Rizikų stebėseną vykdoma nuolat, siekiant užtikrinti, kad taikomos valdymo priemonės būtų veiksmingos ir sprendimai būtų priimami laiku. Procesas apima:

- ketvirtinę pagrindinių rizikų ir jų valdymo priemonių peržiūrą;
- pagrindinių rizikos rodiklių (angl. Key Risk Indicators – KRI) stebėseną;
- įvykiais pagrįstą rizikų vertinimą;
- vidinių valdymo ataskaitų rengimą;
- nuolatinę išorinės aplinkos stebėseną.



2. Bendrovės finansinių veiklos rezultatų analizė

Šioje dalyje bus pristatyta informacija apie Bendrovės finansinius veiklos rezultatus, su aplinkosaugos, išskiriant veiksmus dėl klimato, personalo, kovos su korupcija ir kyšininkavimu, atskirai išskiriant užsienio pareigūnų papirkimą sudarant tarptautinius verslo sandorius, klausimais susijusi informacija (20 str. 1.2 p.).

Šioje dalyje taip pat bus pristatytos Bendrovės akcijos, savo akcijos, jų nominalioji vertė ir įstatinio kapitalo dalis, kurią tos akcijos sudaro, per ataskaitinį laikotarpį įsigytų ir perleistų savų akcijų skaičius, jų nominalioji vertė ir įstatinio kapitalo dalis, kurią tos akcijos sudaro, informacija apie savų akcijų, jeigu jos įsigyjamos ar perleidžiamos už užmokestį, apmokėjimą, įmonės savų akcijų įsigijimo per ataskaitinį laikotarpį priežastys, Bendrovės atstovybės bei filialai, pobalansiniai įvykiai (20 str. 1.4, 1.6-1.8 p.).

2.1. Finansinių ir nefinansinių veiklos rezultatų analizės informacija

Bendrovės veikla valdoma ir atskaitomybė teikiama pagal vieną segmentą: didmeninė ir mažmeninė ŽŪ technikos ir atsarginių dalių pardavimai bei jos techninė priežiūra.

Bendrovės finansinės ataskaitos parengtos vadovaujantis Lietuvos finansinės atskaitomybės standartais (LFASS (VAS)).

	2025 m.	2024 m.	2025 m. vs 2024 m. Pokytis	2023 m.	2025 m. vs 2023 m. Pokytis
Pajamos	41 942 368	31 871 711	31,60%	35 180 439	19,22%
Bendrasis pelnas	8 776 646	6 899 824	27,20%	6 860 940	27,92%
Bendrojo pelno marža (%)	20,93%	21,65%	-0,72%	19,50%	1,42%
Veiklos pelnas	3 130 097	1 951 683	60,38%	2 045 704	53,01%
Veiklos pelno marža (%)	7,46%	6,12%	1,34%	5,81%	1,65%
Koreguota EBITDA	4 238 751	2 638 203	60,67%	2 745 062	54,41%
Koreguotos EBITDA marža (%)	10,11%	8,28%	1,83%	7,80%	2,30%
Laikotarpio grynasis pelnas	2 422 112	1 555 830	55,68%	1 667 984	45,21%
Laikotarpio grynojo pelno marža (%)	5,77%	4,88%	0,89%	4,74%	1,03%
Turtas	36 056 371	33 580 958	7,37%	24 355 197	48,04%
Akcininkų nuosavybė	12 597 808	10 972 850	14,81%	10 215 462	23,32%
Grynieji pinigų srautai iš įprastinės veiklos	-1 573 271	7 418 500	-8 991 771	-4 390 108	2 816 837
Investicijos į ilgalaikį turtą	4 437 832	7 925 944	-44,01%	1 992 991	122,67%
Pelnas, tenkantis vienai akcijai	2,42	1,56	55,68%	1,67	45,21%
Grynoji finansinė skola	13 906 834	6 399 770	117,30%	5 319 141	161,45%

2025 metais AB East West Agro (EWA) (toliau – Bendrovė) pajamos siekė 41,9 mln. Eur ir, palyginus su 2024 metais, išaugo 31,6%, grynasis pelnas padidėjo 55,68 % ir siekė 2,42 mln. Eur, koreguota EBITDA padidėjo 60,67 % ir siekė 4,24 mln. Eur.

Antrą 2025 metų pusmetį AB East West Agro sėkmingai užbaigė strateginį investicinį naujo technikos prekybos, logistikos ir aptarnavimo centro projektą. Bendras administracijos, sandėlių ir gamybinių patalpų plotas – 5 tūkst. kvadratinų metrų.

Nefinansiniai veiklos rezultatai, susiję su veiksmais dėl klimato, personalo, kovos su korupcija ir kyšininkavimu, atskleidžiami 1.3 dalyje detaliau.

Apie galimai neetišką Bendrovės darbuotojų ar atstovų elgesį, diskriminacijos ar korupcijos atvejus bei kitus tvarumo principų pažeidimus ar susirūpinimą keliančius klausimus skatiname pranešti elektroniniu paštu info@ewa.lt. Šiais kontaktais gali naudotis tiek darbuotojai, tiek visos suinteresuotosios šalys.

2.2. Su aplinkosaugos bei socialinės atsakomybės klausimais susijusi informacija

Aplinkosaugos klausimai

Bendrovė, vykdydama veiklą, didžiuojasi prisidedama prie *tvarios žemės ūkio plėtros* - tokiu būdu EWA prisideda prie:

- Neigiamo poveikio aplinkai mažinimo;
- Visuomenės gerovės didinimo ir pilietiškumo stiprinimo;
- Regionų plėtros (ypač kaimiškose vietovėse);
- Žiedinės ekonomikos principų įgyvendinimo žemės ūkyje;
- Tvarių investicijų į žemės ūkio valdas skatinimo.

Bendrovė yra Autogamintojų ir Importuotojų Asociacijos narys, taip pat bendradarbiauja su VŠĮ Žalioji taškas ir UAB Žalvaris, siekdama užtikrinti:

- skaidrų ir efektyvų atliekų surinkimą ir perdirbimą pagal LR teisės aktų reikalavimus;
- atliekų prevenciją: skatina pakartotinį naudojimą, siekiant sumažinti atliekų kiekį;
- didina visuomenės, įskaitant darbuotojus ir partnerius, informavimą ir švietimą, skatinant atsakingą vartojimą, teikiant informaciją apie teisingą rūšiavimą, tvarkymą, atliekų priėmimo vietas.

Kasdienėje veikloje Bendrovė 2025 m. įgyvendina pažangią logistikos strategiją, skirtą optimizuoti transporto maršrutus iki kliento ir atgal bei tokiu būdu *sumažino kuro sąnaudas bei tiesioginę emisiją į aplinką*. Taip pat darbuotojams sukurta infrastruktūra, skatinanti tvarų gyvenimo būdą:

- sudaromos visos sąlygos rūšiuoti atliekas bei mažinti jų kiekį tiek biuruose, tiek serviso centruose;
- naudoti elektromobilius bei mažinti CO.

Toki būdu tiesiogiai prisidedame prie aplinkosaugos klausimų.

Socialinės atsakomybės klausimai

Bendrovė laikosi socialinės atsakomybės principų ir aktyviai prisideda prie prasmingų visuomeninių iniciatyvų – žemiau išvardintos pagrindinės bei pastovios iniciatyvos:

- *Sektoriaus bendruomeniškumas*: EWA aktyviai dalyvauja didžiausiose žemės ūkio parodose (pvz., „Ką pasėsi...“), kurios tampa platforma ne tik technikos pristatymui, bet ir žinių mainams bei ūkininkų bendruomenės telkimui;
- *Nacionalinė partnerystė*: EWA remia BC Kauno „Žalgiris“, taip prisidedama prie Lietuvos sporto pasiekimų ir šalies žinomumo didinimo;
- EWA kasmet *skiria vienkartinės vardines stipendijas* VDU ŽŪA Agronomijos fakulteto pirmosios pakopos nuolatinėjų studijų trečio ir ketvirto kurso studentams bei Inžinerijos fakulteto pirmosios pakopos nuolatinėjų studijų trečio ir ketvirto kurso studentams.

Bendrovė teikė tikslinę finansinę paramą daugiau nei 20 organizacijoms, kurios vykdo prasmingą veiklą regioniniu ir nacionaliniu lygiu. Paramos prioritetai:

- Jaunimo užimtumas: vaikų ir jaunimo sporto iniciatyvoms skatinti;
- humanitarinei pagalbai, prisidedant prie regioninio saugumo stiprinimo ir atsparumo krizėms;
- kaimo bendruomenių stiprinimas: parama ūkininkų bendruomeninei veiklai ir jų kultūriniais bei socialiniams projektams skatinti;

Bendra skirta paramos suma 2025 metais sudarė 61 753 Eur.

Bendrovė taip pat priklauso įvairioms vietos asociacijoms, dalyvauja jų veikloje dalindamosi žiniomis, rengdama bei sprendama ŽŪ sektoriaus reguliavimo tobulinimo klausimus ir išsakydama nuomonę apie sektoriaus gerovės gerinimą.

Savo vertybinę poziciją ir sektoriaus interesus išreiškia dalyvaudama šių asociacijų veikloje:

- Lietuvos žemės ūkio bendrovių asociacija (LŽŪBA);
- Lietuvos ūkininkų sąjunga (LŪS);
- Lietuvos marketingo asociacija (LiMA).

Toku būdu Bendrovė išreiškia savo vertybinę poziciją veikti ne tik ekonomiškai atsakingai kaip verslo subjektas, bet ir kaip atsakinga socialinė partnerė, kurios tikslas – kurti ilgalaikę vertę žemės ūkio sektoriui ir visai visuomenei, aktyviai prisidėti prie socialinio kapitalo kūrimo.

3. Bendrovės valdysena ir tvarumas

3.1. Valdymo modelis

EWA vadovaujasi skaidriu trijų lygių valdymo modeliu, užtikrinančiu funkcijų atskyrimą ir efektyvią priežiūrą.

Visuotinis akcininkų susirinkimas (VAS) yra aukščiausias EWA valdymo organas, kurio kompetenciją ir šaukimo tvarką nustato LR įstatymai bei Bendrovės įstatai.

Valdyba yra kolegialus valdymo organas, atsakingas už strateginę priežiūrą ir rizikų kontrolę.

Bendrovės vadovas yra vienasmenis valdymo organas, atsakingas už operatyvų strategijos įgyvendinimą, kasdienį vadovavimą bei vienašališką atstovavimą Bendrovei.

Valdyba

Valdyba yra Bendrovės įstatuose numatytas kolegialus valdymo organas, atliekantis Lietuvos Respublikos akcinių bendrovių įstatyme nustatytas priežiūros funkcijas.

Valdybos narius ketverių metų kadencijai renka ir atšaukia visuotinis akcininkų susirinkimas. Valdybą sudaro 3 nariai, iš kurių ne mažiau negu 1/3 turi būti nepriklausomi nariai. Valdyba iš savo narių renka valdybos pirmininką.

Pagrindinės **valdybos** kompetencijos:

- svarstyti ir tvirtinti EWA veiklos strategiją;
- analizuoti ir vertinti informaciją apie strategijos įgyvendinimą, ekonominės veiklos rezultatus, pajamų ir išlaidų sąmatas bei turto pokyčius;
- svarstyti ir tvirtinti EWA valdymo ir (arba) organizacinę struktūrą;
- priimti sprendimus dėl Bendrovės filialų/atstovybių steigimo, jų veiklos nutraukimo, nuostatų pakeitimo, dalyvavimo kitų juridinių asmenų veikloje;
- priimti sprendimus dėl EWA turimų akcijų (dalių) ar jomis suteikiamų teisių perdavimo kitiems asmenims ar jų apribojimo;
- priimti kitus sprendimus dėl klausimų, kurie pagal teisės aktus, EWA įstatus ar visuotinio akcininkų susirinkimo kompetenciją priklauso valdybai, taip pat dėl reikšmingų klausimų (įskaitant klausimus dėl sandorių sudarymo), kuriuos valdybai pateikia EWA vadovas;
- analizuoti ir vertinti informaciją apie EWA veiklos organizavimą, EWA ekonominės veiklos rezultatus, jos pajamų ir išlaidų sąmatas, inventorizacijos duomenis ir kitus apskaitos duomenis apie turto pokyčius;
- priimti sprendimus dėl visų kitų reikšmingų klausimų, kuriuos pagal Bendrovės įstatus ar teisės aktus Valdybai teikia Bendrovės vadovas;

- vykdyti nuolatinę priimtų sprendimų ir pavedimų vykdymo kontrolę bei prižiūrėti patvirtinto biudžeto laikymąsi;
- paskirti nepriklausomus ekspertus (Valdybos patarėjus) specifinėms verslo plėtros ar investicijų sritims konsultuoti;
- tvirtinti Bendrovės tvarumo (ASV) strategiją ir prižiūrėti jos įgyvendinimo progresą;
- tvirtinti rizikos valdymo planus ir priimti sprendimus dėl reikšmingų sandorių bei banko garantijų.

Bendrovės valdybos sudėtis per ataskaitinį laikotarpį nesikeitė.


Valdybos posėdžiai vyksta mažiausiai vieną kartą per metų ketvirtį. Be to, prireikus organizuojami ad hoc susitikimai.



Valdyba dirbo pagal 2025 m. veiksmų planą, kuris buvo visiškai įvykdytas. Buvo apsvarstyti visi planuoti klausimai, taip pat papildomi klausimai, susiję su EWA veiklos organizavimu ir vykdymu, kurie iškilo metų eigoje.

2025 m. valdyboje buvo aptariamoms šioms pagrindinėms sritims:

- Finansinis stabilumas: banko garantijos išdavimas, pakeitimas ir pratęsimas.
- Strateginis planavimas: 2026 m. biudžetą ir rizikos valdymo plano peržiūra.
- Struktūriniai pokyčiai: atnaujintos valdymo ir organizacinės struktūros patvirtinimas.

Valdybos nariai

	Aprašas	Patirtis	Išsilavinimas	Kitos šiuo metu einamos pareigos
	<p>Gediminas Kvietkauskas valdybos pirmininkas (vykdantysis narys)</p> <p>Kompetencijų sritis: komercinė veikla.</p> <p>Kadencijos pradžia ir pabaiga nuo 2017-05-30 iki 2027-05-29</p>	<p>Vienas iš AB East West Agro įmonės steigėjų, sukaupta daugiau nei 20 metų patirtis strateginio verslo valdymo, tarptautinės prekybos ir žemės ūkio technikos rinkos analizės srityse. Ekspertiškumas apima įmonės plėtrą, finansų planavimą bei investicinių projektų valdymą.</p>	<p>Aleskandro Stulginskio universitetas (dabar VDU), inžinierius.</p>	<p>AB East West Agro (įm.k. 300588407; adresas: Sausinės g. 1, Sausinės k., LT54312 Kauno r.) generalinis direktorius. Narystė valdybose: AB „East West Agro“ valdybos pirmininkas. Asocijuotos struktūros: Lietuvos žemės ūkio bendrovių asociacijos (LŽŪBA) prezidento narys. VDU senato komiteto narys.</p>

	Aprašas	Patirtis	Išsilavinimas	Kitos šiuo metu einamos pareigos
	<p>Danas Šidlauskas valdybos narys (nevykdantysis narys)</p> <p>Kompetencijų sritis: finansai</p> <p>Kadencijos pradžia ir pabaiga nuo 2017-05-30 iki 2027-05-29</p>	Vienas iš AB East West Agro įmonės steigėjų	Aleskandro Stulginskio universitetas (dabar VDU), inžinierius.	Narystė valdybose: AB „East West Agro“ nevykdantysis valdybos narys (atstovauja pagrindinių akcininkų interesus, bet nedalyvauja kasdiniame operaciniame valdyme).
	<p>Linas Strėlis Valdybos narys (nepriklausomas valdybos narys)</p> <p>Kompetencijų sritis: komercinė veikla</p> <p>Kadencijos pradžia ir pabaiga nuo 2018-05-30 iki 2026-05-29</p>	Investuotojas, turintis daugiau nei 25 metų patirtį strateginio verslo valdymo, finansų ir žemės ūkio sektoriuose. Specializuojasi įmonių valdymo (angl. Corporate Governance) ir investicinių projektų priežiūros srityse. Ilgametis AB „AUGA Group“ valdybos narys.	Kauno politechnikos institutas (dabar KTU), inžinierius	Vadovaujančios pareigos: UAB „LS Capital“ direktorius, UAB „Biglis“ direktorius. Narystė valdybose: AB „Vilkyškių pieninė“ (VILVI GROUP) valdybos narys, AB „Umega Group“ valdybos narys.

Vadovas

EWA vadovas (generalinis direktorius) yra vienasmenis Bendrovės valdymo organas, užtikrinantis kasdienę operacinę veiklą. Jis organizuoja bendrovės veiklą, jai vadovauja, veikia jos vardu ir vienvaldiškai sudaro sandorius, išskyrus bendrovės įstatų ir teisės aktų numatytais atvejais. Vadovo kompetenciją, rinkimo ir atšaukimo tvarką nustato įstatymai, kiti teisės aktai ir bendrovės įstatatai. EWA vadovą renka ir atšaukia valdyba. Informacija apie vadovą pateikta aukščiau.

Vadovas vadovauja EWA kasdinei veiklai ir turi teisę vienašališkai atstovauti EWA.

Pagrindinės vadovo kompetencijos:

- Strategijos įgyvendinimas: užtikrinti patvirtintos EWA veiklos strategijos vykdymą ir operatyvinį tikslų pasiekimą;
- Finansinis valdymas ir atskaitomybė: teikti valdybai pasiūlymus dėl EWA metinių biudžetų, atsakyti už EWA metinių finansinių ataskaitų rinkinio parengimą, bei projektų dėl dividendų skyrimo paruošimą, už trumpesnę nei finansiniai metai laikotarpį parengimą, tarpinio finansinių ataskaitų rinkinio parengimą ir tarpinio

pranešimo parengimą sprendimui dėl dividendų skyrimo už trumpesnę nei finansiniai metai laikotarpį priimti;

- Veiklos organizavimas: vykdyti kitas funkcijas, nustatytas įstatymuose, EWA įstatuose, visuotinio akcininkų susirinkimo sprendimuose, valdybos sprendimuose, taip pat generalinio direktoriaus pareigybės aprašyme ir spręsti kitus klausimus, susijusius su EWA veikla, kurie nepriklauso kitų EWA organų (VAS ir Valdybos) kompetencijai pagal įstatymus ar EWA įstatus.
- Sprendimų vykdymas: užtikrinti Visuotinio akcininkų susirinkimo bei Valdybos priimtų sprendimų praktinį įgyvendinimą organizacijoje.

Visuotinis akcininkų susirinkimas (VAS)

Visuotinis akcininkų susirinkimas (VAS) yra aukščiausias EWA valdymo organas. Visuotinio akcininkų susirinkimo kompetenciją, bei sprendimų priėmimo tvarką reglamentuoja LR Akcinių bendrovių įstatymas ir EWA įstatai.

EWA visuotinio akcininkų susirinkimo kompetencijos apima šias pagrindines sritis:

- Strateginis valdymas ir dokumentacija: tvirtinti EWA veiklos strategiją, keisti Bendrovės įstatus, didinti, mažinti įstatinį kapitalą;
- Valdymo organų formavimas ir priežiūra: rinkti ir atšaukti Valdybos narius, nustatyti jų veiklos bei atlygio sąlygas, tvirtinti sutartis su jais, bei paskirti įgaliotą asmenį šioms sutartims pasirašyti;
- Finansinių rezultatų tvirtinimas ir pelno skirstymas: tvirtinti metinių ir tarpinių finansinių ataskaitų rinkinius bei spręsti dėl pelno (nuostolių) paskirstymo (įskaitant dividendų skyrimą);
- Strateginiai struktūriniai pokyčiai: priimti sprendimus dėl Bendrovės reorganizavimo, atskyrimo, pertvarkymo ar likvidavimo;
- Investicinis ir operacinis stabilumas: priimti sprendimus dėl filialų ir atstovybių steigimo ar jų veiklos nutraukimo, tapimo kitų juridinių asmenų steigėju ar dalyviu, bei Bendrovės turimų akcijų (dalių) perleidimo ar apribojimo;
- Auditas: rinkti ir atšaukti audito įmonę metinių finansinių ataskaitų patikrinimui, nustatyti apmokėjimo už audito paslaugas sąlygas.
- Kitos funkcijos: vykdyti kitas funkcijas, numatytas LR įstatymuose, kituose teisės aktuose ir EWA įstatuose.

3.2. Bendrovės akcinis kapitalas

AB „East West Agro“ įstatinis kapitalas yra 1 000 000 EUR. Jį sudaro 1 000 000 paprastųjų vardinių 1,00 EUR nominalios vertės akcijų. Balsus visuotiniame akcininkų susirinkime suteikiančių Bendrovės akcijų skaičius yra 1 000 000.

AB „East West Agro”, įmonės kodas 300588407
Bendrovės vadovybės ataskaita
Už metus, pasibaigusius 2025 m. gruodžio 31 d.
(visos sumos eurais, jei nenurodyta kitaip)

2024 m. gruodžio 31 d. Bendrovė turėjo įsigijusi 16 357 vnt. savų akcijų, kurių vertė buvo 251 485 EUR. 2025 m. kovo 21 d. Bendrovės valdybos sprendimu buvo perleista (padovanota) 12 800 vnt. savų akcijų devyniems EWA darbuotojams. Po šio sandorio, 2025 m. gruodžio 31 d. Bendrovė turi 3 557 vnt. savų akcijų, kurių vertė 57 046 EUR.

2025 m. dividendai akcininkams buvo išmokėti: 797 154 EUR (2024 m. – 787 466 EUR).

3.3. Žmonės ir atlygis

Bendrovėje vadovaujamosi patvirtinta ir galiojančia AB „East West Agro“ darbo apmokėjimo sistema, kuri reglamentuoja Bendrovės darbuotojų darbo apmokėjimo tvarką, darbo užmokesčio apskaičiavimą, atsiskaitymo su Bendrovės darbuotojais terminus bei nustato darbuotojų grupes pagal pareigybes ir kvalifikaciją, kiekvienos grupės apmokėjimo formas, papildomo apmokėjimo skyrimo pagrindus ir tvarką.

Darbo apmokėjimo sistemos tikslas – užtikrinti tvarų ir efektyvų darbo užmokesčio išlaidų valdymą bei sukurti motyvacinę sistemą, skatinančią darbuotojus prisidėti prie Bendrovės strateginių tikslų, misijos, vizijos ir vertybių įgyvendinimo.

Bendrovėje taikoma atlygio sistema apima atlygio paketo elementų visumą, kuri naudojama siekiant pritraukti, motyvuoti ir išlaikyti kvalifikuotus darbuotojus, galinčius prisidėti prie Bendrovės ilgalaikės strategijos įgyvendinimo.



Atlygio sistemos principai

Darbo apmokėjimo sistema parengta vadovaujantis šiais pagrindiniais principais:

Vidinis teisingumas

Atlygis nustatomas atsižvelgiant į darbuotojo pareigybei priskirtą atsakomybę, veiklos rezultatus, kompetencijas, kvalifikaciją, žinias ir įgūdžius. Panašaus lygio pareigybėms taikomas panašus atlygio lygis.

Išorinis konkurencingumas

Darbuotojams siekiama užtikrinti konkurencingą atlygio lygį atitinkamos šalies darbo rinkos kontekste, kad Bendrovė galėtų pritraukti ir išlaikyti reikalingus specialistus.

Skaidrumas

Darbuotojams turi būti aiškūs atlygio nustatymo principai ir kriterijai, nuo kurių priklauso darbo užmokesčio dydis.

Lankstumas

Esant poreikiui pritraukti ar išlaikyti strategiškai svarbius darbuotojus arba valdyti darbuotojų kaitos riziką, Bendrovė gali taikyti individualius sprendimus, išlaikydama pagrindinius atlygio politikos principus.

Lygių galimybių principas

Bendrovėje taikoma vienoda darbo apmokėjimo sistema, užtikrinanti nediskriminavimą dėl lyties, amžiaus, tautybės, rasės, socialinės padėties, religijos, seksualinės orientacijos ar kitų aplinkybių.

Atlygio nustatymas

Nustatant darbuotojų atlygį atsižvelgiama į Bendrovės darbo apmokėjimo sistemoje nurodytas pareigybių grupes bei joms nustatytus darbo užmokesčio režius, Bendrovės finansines galimybes, darbuotojų kompetencijas bei darbo rinkos praktiką. Formuojant atlygio režius orientuojamasi į šalies darbo rinkos ir žemės ūkio sektoriaus atlygio medianą.

Darbo sutartys sudaromos neterminuotam laikotarpiui, o esant poreikiui – ir terminuotam laikotarpiui.

Atlygio struktūra

Bendrovėje taikoma atlygio sistema gali apimti fiksuotą ir kintamą atlygio dalis.

Fiksuotąjį atlygį sudaro:

- pareiginis atlyginimas;
- tam tikrais atvejais – papildomos naudos darbuotojams.

Kintamąjį atlygį gali sudaryti:

- metinis kintamasis atlygis;
- priedai;
- vienkartinės premijos.

Atlygio nustatymo, apskaičiavimo ir mokėjimo tvarka reglamentuojama Bendrovės darbo apmokėjimo sistemoje bei darbo sutartyse. Bendrovės darbo apmokėjimo sistema, peržiūrima ne rečiau kaip vieną kartą metuose arba pasikeitus teisės aktams.

Sistemoje neapartas Bendrovės darbuotojų darbo apmokėjimo sąlygas nustato Lietuvos Respublikos darbo kodeksas bei kiti teisės aktai.

Darbo užmokestis

Bendrovės darbo užmokesčio fondas 2025 m. buvo lygus 3,29 mln. Eur (2024 m. – 3,02 mln. Eur). Administracijos vadovams (2 asmenys, kurie kartu yra ir valdybos nariai) per 2025 metus buvo priskaičiuota 252 825 eurų darbo užmokesčio (2024 m. – 206 162 EUR). Per 2025 m. bendrovės valdybos nariui, kuris nėra įmonės darbuotojas, nebuvo suteikta jokių paskolų, garantijų, nebuvo jokių kitų išmokėtų ar priskaičiuotų sumų, ar turto perleidimo.

Pareigybių kategorija	2025		2024	
	Vidutinis sąrašinis darbuotojų skaičius	Darbo užmokesčio fondas	Vidutinis sąrašinis darbuotojų skaičius	Darbo užmokesčio fondas
Vadovai	2	252 825	2	206 162
Antro lygio vadovai, ekspertai, specialistai	82	3 163 522	79	2 811 467
Viso	84	3 416 347	81	3 017 629

3.4. Informacija apie susijusių šalių sandorius

Vadovaujantis Lietuvos finansinės atskaitomybės standartais (LFASS (VAS)), prie Bendrovės susijusių šalių priskiriamos akcininkai, Bendrovės vadovybė bei tiesiogiai su akcininkais susijusios įmonės.

Sandoriai su susijusiomis šalimis vykdomi laikantis rinkos sąlygų principo.

Informacija apie sandorius su susijusiomis šalimis pateikta 2025 m. gruodžio 31 d. finansinėse ataskaitose, 11 pastaboje.

3.5. Kita informacija apie Bendrovę

Bendrovė neturi investicijų į dukterines bei asocijuotas įmones, taip pat neturi Lietuvos Respublikoje ir kitose valstybėse narėse įsteigtų filialų ir atstovybių.

Po balansinių įvykių nebuvo.

3.6. Tvarus vystymasis ir atsakingas verslas

Tvarumo strategija ir ateities įsipareigojimai

Tvarumas yra svarbi ir neatsiejama EWA ilgalaikės veiklos ir strateginės plėtros dalis. Bendrovė siekia prisidėti prie atsparios, modernios ir tvarios Lietuvos žemės ūkio ekosistemos kūrimo, kuri užtikrintų atsakingą gamtos išteklių naudojimą, socialinę gerovę bei ilgalaikės vertės kūrimą akcininkams, partneriams ir visuomenei.

Bendrovė pripažįsta, kad žemės ūkio sektorius yra glaudžiai susijęs su aplinkosaugos iššūkiais, įskaitant klimato kaitą, biologinės įvairovės išsaugojimą ir atsakingą dirvožemio bei vandens išteklių naudojimą. Atsižvelgdama į tai, EWA sieks skatinti atsakingas ir tvarias žemės ūkio praktikas savo veiklos grandinėje bei bendradarbiauti su ūkininkais, partneriais ir kitomis suinteresuotosiomis šalimis, siekiant prisidėti prie tvaresnio sektoriaus vystymosi.

Šiuo metu Bendrovė rengia tvarumo kryptis ir vertina pagrindines aplinkosaugos, socialinės atsakomybės ir valdysenos (ASV) sritis, kurios yra reikšmingos jos veiklai ir suinteresuotųjų šalių lūkesčiams. Planuojama, kad artimiausiu laikotarpiu Bendrovė parengs formalizuotą tvarumo politiką ir nustatys aiškius, pamatuojamus bei ilgalaikę vertę grįstus tikslus, susijusius su aplinkosaugos, socialinės atsakomybės ir valdysenos principais, laikantis Europos tvarumo atskaitomybės standartų.

Formuojami strateginiai tvarumo prioritetai numatoma apims darbuotojų saugą ir gerovę, teigiamą darbuotojų patirtį, įvairovės ir lygių galimybių užtikrinimą, atsakingą partnerių ir tiekimo grandinės valdymą bei tvarios vertės ir technologinės pažangos kūrimą žemės ūkio sektoriuje, taip mažinant sektoriaus poveikį gamtai. Bendrovė taip pat sieks stiprinti skaidrią ir atsakingą valdyseną, laikytis aukštų verslo etikos standartų bei užtikrinti efektyvų rizikų valdymą.

Aplinkosauga ir veiklos efektyvumas

Kasdienėje veikloje Bendrovė jau dabar įgyvendina konkrečius sprendimus neigiamam poveikiui aplinkai mažinti:

- *Logistikos optimizavimas*: 2025 m. įgyvendinta strategija transporto maršrutams iki kliento optimizuoti leido reikšmingai sumažinti kuro sąnaudas ir emisijas.

- *Žiedinė ekonomika*: Bendradarbiaudami su „Žaliuoju tašku“ ir UAB „Žalvaris“, užtikriname tinkamą atliekų surinkimą bei perdirbimą. Skatiname technikos komponentų pakartotinį naudojimą, taip ilginant agregatų gyvavimo ciklą.

Išteklių valdymas

Siekdami mažinti neigiamą poveikį aplinkai, Bendrovės padaliniuose nuosekliai investuojame į elektromobilių krovimo infrastruktūros plėtrą. Šios stotelės yra pagrindas laipsniškam transporto parko atnaujinimui bei tvaresnio judumo skatinimui. Taip pat visuose padaliniuose diegiame atliekų rūšiavimo kultūrą, užtikrindami atsakingą antrinių žaliavų tvarkymą.

Socialinė atsakomybė ir bendruomeniškumas

Bendrovė veikia ne tik kaip verslo subjektas, bet ir kaip aktyvus socialinis partneris, kurio tikslas – stiprinti Lietuvos socialinį kapitalą.

- Parama ir investicijos: 2025 m. Bendrovė skyrė 61 753 Eur paramą daugiau nei 20 organizacijų. Pagrindinės kryptys: vaikų ir jaunimo sporto skatinimas, humanitarinė pagalba bei regioninio saugumo stiprinimas.
- Strateginė partnerystė: Esame ilgalaikiai BC Kauno „Žalgiris“ rėmėjai ir aktyvūs žemės ūkio parodų dalyviai.
- Sektoriaus lyderystė: Dalyvaujame Lietuvos ūkininkų sąjungos, Lietuvos žemės ūkio bendrovių asociacijos bei LiMA veikloje, prisidedame prie skaidraus ŽŪ sektoriaus reguliavimo ir gerovės kūrimo.



Rizikų valdymo sistema

EWA rizikų valdymo sistema užtikrina Bendrovės stabilumą dinamiškoje rinkoje. Sistema grindžiama skaidrumo, vadovybės atsakomybės ir nuolatinio mokymosi principais. Pagrindinės rizikų kategorijos:

- *Strateginės rizikos*: Priklausomybė nuo pagrindinių gamintojų (prekės ženklų) sutarčių, ES paramos cikliškumas bei geopolitiniai veiksniai.
- *Finansinės rizikos*: Pinigų srautų svyravimai dėl sezoniškumo, palūkanų normų pokyčiai bei pirkėjų (ūkininkų) kredito rizika.
- *Operacinės rizikos*: Tiekimo grandinės sutrikimai, kvalifikuotų serviso inžinierių trūkumas bei kibernetinio saugumo užtikrinimas.
- *Teisinės ir atitikties rizikos*: Griežtėjantys technikos emisijų standartai, aplinkosaugos reikalavimai bei duomenų apsauga.

Stebėseną ir valdymas

Bendrovė planuoja palaipsniui plėtoti tvarumo rodiklių stebėseną ir atskleidimą, kur rizikos vertinamos pagal tikimybę ir poveikį, skirstant jas nuo žemo iki labai aukšto lygio. Bendrovė taiko ketvirtinę pagrindinių rizikos rodiklių (KRI) stebėseną, o visos tolerancijos ribas viršijančios rizikos yra mažinamos diegiant kontrolės priemones, perkeliamos (draudimas) arba vengiamos. Bendrovė planuoja palaipsniui plėtoti tvarumo politiką, atsižvelgdama į galiojančius teisės aktus, kapitalo rinkų praktikas ir tarptautinius tvarumo atskaitomybės standartus. Tikimasi, kad nuoseklus tvarumo principų integravimas į Bendrovės veiklą prisidės prie ilgalaikio atsparumo, atsakingo žemės ūkio sektoriaus vystymo Lietuvoje ir tvarios vertės kūrimo visoms suinteresuotosioms šalims.



4. Bendrovės planai

Šioje dalyje yra aprašyti Bendrovės veiklos planai ir prognozės, bei informacija apie įmonės tyrimų ir plėtros veiklą (20 str. 1.9-10 p.).

4.1. Bendrovės veiklos prognozės

Bendrovės vadovybė sudarė 2026 metų biudžetą, kuriame numatomos pardavimų pajamos turėtų siekti 40 mln. Eur, pelnas prieš apmokestinimą turėtų siekti 1,5 mln. Eur, EBITDA sieks 2,9 mln. Eur.

EWA strategija išlieka nepakitusi - koncentruotis į aukštos pridėtinės vertės premium produktus, skirtus profesionaliam ūkininkavimui. Tai lemia, kad kasmet didėja parduodamų traktorių ir kombainų vidutinė arklio galia, atitinkamai auga ir vidutinė vieneto kaina.

4.2. Bendrovės tyrimų ir plėtros veikla

2025 m. Bendrovė toliau plėtojo ir gerino teikiamas paslaugas.

2025 m. Bendrovė plėtojo veiklą, investuodama į materialiąją bazę bei į veiklos skaitmenizavimą ir vidinių procesų inovacijų diegimą (daugiau apie tai 1.2 dalyje “Investicijos”).

Generalinis direktorius

Gediminas Kvietkauskas