

Akciju sabiedrība „GRINDEKS”

Reģ. Nr. 40003034935

*Nerevidēts konsolidētais starpperioda saīsinātais
finanšu pārskats par 2019. gada 6 mēnešiem, sagatavots
saskaņā ar Starptautiskajiem finanšu pārskatu standartiem,
kurus apstiprinājusi Eiropas Savienība*

SATURS

INFORMĀCIJA PAR KONCERNU	3
PADOMES UN VALDES SASTĀVS	4-5
UZŅĒMUMA AKCIONĀRU STRUKTŪRA	6
VADĪBAS ZIŅOJUMS	7-9
ZIŅOJUMS PAR VALDES ATBILDĪBU	10
KONSOLIDĒTAIS FINANŠU PĀRSKATS:	
Finanšu stāvokļa pārskats	11-12
Visaptverošo ienākumu pārskats	13
Pašu kapitāla izmaiņu pārskats	14
Naudas plūsmas pārskats	15
PIELIKUMI	16-21

INFORMĀCIJA PAR KONCERNU

Nosaukums	„GRINDEKS”
Juridiskais statuss	Akciju sabiedrība, kopš 1997. gada 25. augusta
Reģistrācijas numurs, vieta un datums	40003034935, Rīga, Latvijas Republika, 1991. gada 11. oktobris
Darbības veids	Farmaceutisko, medicīnisko un fitoķīmisko preparātu ražošana
Juridiskā adrese	Krustpils iela 53, Rīga, LV – 1057, Latvija
Meitas sabiedrības	AS „Tallinas Farmācijas rūpnīca” Tondi 33, 11316, Tallina, Igaunija AS „Kalceks” Krustpils iela 53, Rīga, LV – 1057, Latvija SIA „HBM Pharma” Sklabinska 30, 036 80, Martina, Slovākija SIA „Namu apsaimniekošanas projekti” Krustpils iela 53, Rīga, LV – 1057, Latvija SIA „Grindeks Rus” Varšavas šoseja 74/3, 117556, Maskava, Krievija
Finanšu gads	2019. gada 1. janvāris – 2019. gada 31. decembris
Starpperioda pārskata periods	2019. gada 1. janvāris – 2019. gada 30. jūnijs

PADOMES UN VALDES SASTĀVS

Sabiedrības padome

(saskaņā ar ievēlēšanas/atbrīvošanas datumiem)

No 2016. gada 12. janvāra līdz 2019. gada 07. jūnijam:

<u>Vārds, uzvārds</u>	<u>Amats</u>	<u>Akciju skaits (%)*</u>
Kirovs Lipmans	Padomes priekšsēdētājs	33.29
Anna Lipmane	Padomes priekšsēdētāja vietniece	16.65
Jānis Naglis	Padomes loceklis	0.00
Arkādijs Vjortkins	Padomes loceklis	0.00

* Nasdaq CSD dati uz 2019. gada 01. martu.

No 2019. gada 07. jūnija** līdz pārskata iesniegšanas brīdim:

<u>Vārds, uzvārds</u>	<u>Amats</u>	<u>Akciju skaits (%)*</u>
Kirovs Lipmans	Padomes priekšsēdētājs	33.29
Anna Lipmane	Padomes priekšsēdētāja vietniece	16.65
Filips Lipmans	Padomes loceklis	0.04
Jānis Naglis	Padomes loceklis	0.00
Arkādijs Vjortkins	Padomes loceklis	0.00

* Nasdaq CSD dati uz 2019. gada 01. martu.

**Padomes locekļu pilnvaru termiņš – 07.06.2022.

- Kirovs Lipmans - padomes priekšsēdētājs

Dzimis 1940. gadā. Kirovs Lipmans ir AS „Grindex” padomes priekšsēdētājs kopš 2003. gada. Vienlaikus K. Lipmans ir arī Latvijas Olimpiskās komitejas izpildkomitejas loceklis, AS „Kalceks” un AS „Tallinas Farmācijas rūpnīca” padomes priekšsēdētājs, kā arī lielākā AS „Grindex” akcionāra SIA „Liplat Holding” valdes priekšsēdētājs. Beidzis Ļeņingradas Dzelzceļa un transporta inženierijas institūtu, kā arī Latvijas Universitātes Ekonomikas fakultāti, apgūstot inženiera ekonomista specialitāti.

- Anna Lipmane - padomes priekšsēdētāja vietniece

Dzimusi 1948. gadā. Anna Lipmane ir AS „Grindex” padomes locekle kopš 2008. gada. A. Lipmane ir sertificēta ārste-neiroloģe un Latvijas Ārstu biedrības, Latvijas Internistu biedrības, Latvijas Kardiologu biedrības un Latvijas Neirologu biedrības locekle. Vienlaikus A. Lipmane ir arī AS „Tallinas Farmācijas rūpnīca” padomes locekle un lielākā AS „Grindex” akcionāra SIA „Liplat Holding” valdes locekle.

- Filips Lipmans - padomes priekšsēdētājs

Dzimis 1978. gadā. Beidzis Latvijas Universitātes Ekonomikas un vadības fakultāti, iegūstot Vadībzinātņu maģistra grādu. Kopš 2004. gada ir AS „Grindex” valdes priekšsēdētāja padomnieks. Vienlaikus F. Lipmans ir arī AS „Kalceks” un AS „Tallinas Farmācijas rūpnīca” padomes loceklis, kā arī SIA „Namu apsaimniekošanas projekti” un lielākā AS „Grindex” akcionāra SIA „Liplat Holding” valdes loceklis.

- Jānis Naglis - padomes loceklis

Dzimis 1958. gadā. Jānis Naglis ir AS „Grindex” padomes loceklis kopš 2002. gada. Papildus darba pienākumiem AS „Grindex” J. Naglis ir Latvijas Darba devēju konfederācijas padomes loceklis, Latvijas Autobiļu federācijas prezidents un Latvijas Viesnīcu un restorānu asociācijas un Latvijas Tautas sporta asociācijas valdes loceklis, kā arī vairāku citu uzņēmumu un institūciju valdes un padomes loceklis. Augstāko izglītību J. Naglis ieguvis, pabeidzot Rīgas Politehnisko institūtu ar kvalifikāciju – inženieris mehāniķis.

- Arkādijs Vjortkins - padomes loceklis

Dzimis 1951. gadā. Prof. Arkādijs Vjortkins ir AS „Grindex” padomes loceklis kopš 2013. gada. A. Vjortkins kopš 1989. gada ir A. Jevdokimova vārdā nosauktās Maskavas valsts medicīnas-stomatoloģijas universitātes (MVMSU) Terapijas, klīniskās farmakoloģijas un ātrās medicīniskās palīdzības katedras vadītājs, kopš 2012. gada – MVMSU Zinātnes padomes zinātniskais sekretārs. Vienlaikus A. Vjortkins ir Krievijas Nacionālās zinātniski-praktiskās Ātrās medicīniskās palīdzības biedrības un Starptautiskās Vecuma involūcijas pētījumu biedrības prezidents, kā arī vairāku Krievijas un starptautisku organizāciju loceklis. Dr.med. A. Vjortkins ir saņēmis Krievijas nopelniem bagātā zinātnes darbinieka goda titulu un virkni citu apbalvojumu.

Sabiedrības valde*(saskaņā ar ievēlēšanas/atbrīvošanas datumiem)*

No 2017. gada 1. marta līdz 2018. gada 8. janvārim :

<u>Vārds, uzvārds</u>	<u>Amats</u>	<u>Akciju skaits (%)*</u>
Juris Bundulis	Valdes priekšsēdētājs	0.00
Jānis Romanovskis	Valdes loceklis	0.00

** Latvijas Centrālā depozitārija dati uz 2017. gada 31. oktobri.*

No 2018. gada 9. janvāra līdz pārskata iesniegšanas brīdim :

<u>Vārds, uzvārds</u>	<u>Amats</u>	<u>Akciju skaits (%)*</u>
Juris Bundulis	Valdes priekšsēdētājs	0.00
Jānis Romanovskis	Valdes loceklis	0.00
Juris Hmeļņickis	Valdes loceklis	0.00

** Nasdaq CSD dati uz 2019. gada 09. jūliju*

•Juris Bundulis - valdes priekšsēdētājs

Dzimis 1953. gadā, beidzis LU Bioloģijas doktorantūru, kā arī ir ieguvis ķīmija izglītību LU Ķīmijas fakultātē. Agrāk Juris Bundulis jau ir strādājis AS „Grindex” par Mārketinga un tirdzniecības direktoru un Zinātnisko pētījumu un attīstības direktoru. Pirms ievēlēšanas par AS „Grindex” valdes priekšsēdētāju J. Bundulis bija LR Veselības ministrijas valsts sekretāra vietnieks un nodarbojās ar veselības politikas jautājumiem. Līdztekus darbam AS „Grindex” J. Bundulis ir SIA „Pharma and Chemistry Competence Centre of Latvia” padomes loceklis.

**Pilnvaru termiņš - 08.01.2020.*

• Jānis Romanovskis - valdes loceklis, finanšu un administratīvais direktors

Dzimis 1960. gadā, beidzis Rīgas 1.vidusskolu, absolvējis Latvijas Universitātes Ekonomikas fakultāti un Rīgas Starptautiskās ekonomikas un biznesa augstskolu. Jānis Romanovskis jau iepriekš ir strādājis uzņēmumā – bijis AS „Grindex” valdes priekšsēdētājs, kā arī valdes loceklis un finanšu un administratīvais direktors. Karjeras laikā Jānis Romanovskis ir bijis valdes priekšsēdētājs farmācijas uzņēmumos „Recipe Plus” un „Sentor Farm aptiekas”, kā arī bijis finanšu direktors SIA „Komerccentrs DATI grupa” un finanšu pārvaldes vadītājs AS „Dati”.

**Pilnvaru termiņš – 07.01.2022.*

• Juris Hmeļņickis - valdes loceklis

Dzimis 1980. gadā. Juris Hmeļņickis ir AS „Grindex” Sertifikācijas oficiārs, kā arī AS „Grindex” meitas uzņēmuma AS „Kalceks” valdes priekšsēdētājs. 2000. gadā J. Hmeļņickis uzsāka savas darba gaitas AS „Grindex” kā ķīmijas tehniķis analītiķis un, pateicoties savai profesionalitātei un mērķtiecībai, strauji attīstīja karjeru, ieņemot vairākus vadošus amatus. Kopš 2010. gada Juris Hmeļņickis ir AS „Grindex” Kvalitātes direktors/Kvalificētā persona, bet kopš 2014. gada ir arī AS „Kalceks” valdes priekšsēdētājs. Juris Hmeļņickis ir ieguvis vairākas augstākās izglītības. 2004. gadā viņš absolvēja Latvijas Universitātes Ķīmijas fakultāti, iegūstot Dabaszinātņu maģistra grādu, bet 2005. gadā Rīgas Tehniskajā Universitātē saņēma profesionālo maģistra grādu Apvienotajā kvalitātes vadībā. Turpinot profesionālo attīstību, 2010. gadā J. Hmeļņickis absolvēja Latvijas Universitātes Ķīmijas fakultāti, iegūstot Ķīmijas doktora zinātnisko grādu analītiskajā ķīmijā (Dr.chem.). Savukārt 2016. gadā Zviedrijas Institutā viņš beidza biznesa vadības programmu līderības un ilgtspējīgas uzņēmējdarbības jomā. 2017. gadā Juris Hmeļņickis absolvēja maģistra studijas Latvijas Universitātes Biznesa, vadības un ekonomikas fakultāte programmā „Stratēģiskā vadība un līderība”. Ph.D. Juris Hmeļņickis ir līdzautors vairākām zinātniskajām publikācijām analītiskajā pētniecībā un hromatogrāfijā.

**Pilnvaru termiņš – 09.01.2021.*

UZŅĒMUMA AKCIONĀRU STRUKTŪRA

Sabiedrības akcionāri uz 2018. gada 31. decembri (*Nasdaq CSD* dati):

	Procentuālais ieguldījums (%) 31.12.2018.
Kirovs Lipmans	33.29
AMBERSTONE KONCERNS, AS	22.66
Anna Lipmane	16.65
Citi akcionāri*	27.40
Kopā	100.00

**Pārējiem akcionāriem akciju skaits nepārsniedz 5%*

Sabiedrības akcionāri uz pārskata iesniegšanas brīdi (*Nasdaq CSD* dati uz 09.07.2019):

	Procentuālais ieguldījums (%) 09.07.2019.
Liplat Holding**, SIA	92.81
Citi akcionāri*	7.19
Kopā	100.00

**Pārējiem akcionāriem akciju skaits nepārsniedz 5%*
***SIA „Liplat Holding” īpašnieki ir Kirovs Lipmans, Anna Lipmane, Filips Lipmans un „Dashdirect Limited”.*

VADĪBAS ZIŅOJUMS

Darbības veids

Pārskata periodā „Grindex” koncernu veidoja AS „Grindex” un tās sabiedrības: AS „Tallinas Farmācijas rūpnīca” Igaunijā, AS „Kalceks” Latvijā, SIA „Namu Apsaimniekošanas projekti” Latvijā un SIA „HBM Pharma” Slovākijā (visi kopā turpmāk tekstā – Koncerns). Koncerna pamatdarbība ir oriģinālo produktu, patentbrīvo medikamentu un aktīvo farmaceitisko vielu pētniecība, izstrāde, ražošana un pārdošana.

„Grindex” koncerna darbība pārskata periodā

2019. gada pirmajā pusgadā koncerna peļņa, kas attiecināma uz mātes sabiedrības akcionāriem, ir sasniegusi 7,65 milj. eiro. Salīdzinot ar 2018. gada pirmo pusgadu, peļņa ir palielinājusies par 0,92 milj. eiro vai par 14%.

Koncerna apgrozījums 2019. gada pirmajā pusgadā bija 69,0 milj. eiro, kas ir par 2,6 milj. eiro vai par 4% mazāk nekā 2018. gada pirmajā pusgadā.

Lai uzlabotu uzņēmuma darbības rādītājus, koncerns pastāvīgi izvērtē un pilnveido savu produktu portfeli, gan ieviešot jaunus, kompleksus risinājumus pacientu vajadzību apmierināšanai, gan atsakoties no produktiem, kuru rentabilitāte un ražošanas apjomi ir mazi. Apgrozījuma kritums 2019. gada pirmajā pusgadā galvenokārt ir saistāms ar atteikšanos ražot un realizēt produktus ar zemu finansiālo rentabilitāti.

2019. gada pirmajā pusgadā Koncerna saražotā produkcija eksportēta uz 68 pasaules valstīm kopumā par 64,2 milj. eiro, kas ir par 1,5 milj. eiro vai par 2% mazāk nekā 2018. gada pirmajā pusgadā.

Alternatīvie snieguma rādītāji	01.01.2019. – 30.06.2019.	01.01.2018. – 30.06.2018.
Bruto peļņas rentabilitāte ¹	55,3%	57,7%
Neto peļņas rentabilitāte ²	11,1%	9,4%
EBITDA rentabilitāte ³	17,2%	14,2%
Likviditāte ⁴	2,8	3,6

Pārskata perioda beigās debitoru parādu apjoms veidoja 44,8 milj. eiro, kas ir par 8,7 milj. eiro mazāk nekā kreditoru apjoms, kas veidoja 53,5 milj. eiro. Apgrozāmo līdzekļu apjoms pārskata perioda beigās bija 85,2 milj. eiro, kas par 54,4 milj. eiro pārsniedza īstermiņa kreditoru apjomu, kas bija 30,9 milj. eiro.

Gatavo zāļu un aktīvo farmaceitisko vielu pārdošana

„Grindex” gatavo zāļu pārdošanas apjoms 2019. gada pirmajā pusgadā bija 63,0 milj. eiro un ir samazinājies, salīdzinot ar 2018. gada pirmo pusgadu, par 2,6 milj. eiro. Pārdošanas apjoms Krievijā, pārējās NVS valstīs un Gruzijā 2019. gada pirmajā pusgadā veidoja 38,4 milj. eiro, kas ir par 4,7 milj. eiro vai par 11% mazāk nekā 2018. gada pirmajā pusgadā. Salīdzinot ar 2018. gada pirmo pusgadu, 2019. gada pirmajā pusgadā nozīmīgs pārdošanas apjoma pieaugums sasniegts – Gruzijā par 27%, Baltkrievijā par 25%, Kirgizstānā par 24%, Armēnijā par 18% un Moldovā par 16%.

Gatavo zāļu pārdošanas apjoms Eiropas Savienības valstīs 2019. gada pirmajā pusgadā sasniedza 23,3 milj. eiro, kas ir par 2,1 milj. eiro vai 10% vairāk nekā 2018. gada pirmajā pusgadā.

2019. gada pirmajā pusgadā aktīvo farmaceitisko vielu pārdošanas apjoms sasniedza 5,1 milj. eiro, kas ir par 0,81 milj. eiro vai 19% vairāk nekā 2018. gada pirmajā pusgadā. Šajā periodā lielākais „Grindex” aktīvo farmaceitisko vielu eksports tika veikts uz ES valstīm, Japānu, Austrāliju un Kanādu. „Grindex” pieprasītākās aktīvās farmaceitiskās vielas 2019. gada pirmajā pusgadā bija deksmedetomidīns, detomidīns un oksitocīns.

¹ Bruto peļņas rentabilitāte, mērvienība % = bruto peļņa dalīta ar neto apgrozījumu.

² Neto peļņas rentabilitāte, mērvienība % = peļņa, kas attiecas uz mātes sabiedrības akcionāriem, dalīta ar neto apgrozījumu.

³ EBITDA (peļņa pirms %, ienākuma nodokļa un nolietojuma) rentabilitāte, mērvienība % = (bruto peļņa mīnus pārdošanas izmaksas, administrācijas izmaksas, pārējie saimnieciskās darbības ieņēmumi, pārējie saimnieciskās darbības izdevumi, plus pamatlīdzekļu nolietojums) dalīts ar neto apgrozījumu.

⁴ Likviditāte, mērvienība reizes = apgrozāmie līdzekļi dalīti ar īstermiņa kreditoru summu.

Iepriekš aprakstītos alternatīvos snieguma rādītājus Koncerna vadība izmanto, vērtējot Koncerna sniegumu konkrētajā finanšu periodā.

Investīciju programma

2019. gadā „Grindex” īsteno stratēģiski svarīgus pētniecības un attīstības projektus. Sadarbībā ar Latvijas un ārvalstu zinātniekiem „Grindex” turpina kardioprotektīvās vielas – GBB hidroksilāzes inhibitora ar oriģinālu struktūru – pētījumus.

Lai turpmāk varētu ražot arī recepšu ziedes un gēlus, AS „Tallinas Farmācijas rūpnīcā” Igaunijā tiek paplašināta ražotne un uzstādīts jauns tehnoloģiskais aprīkojums. Jaunas tehnoloģiskās iekārtas un programmu nodrošinājums tiek uzstādīts arī SIA „HBM Pharma” Slovākijā. Kopējais investīciju apjoms abās ražotnēs šogad veido 2,8 milj. eiro.

Kvalitāte un vides aizsardzība

2019. gada pirmajā pusgadā AS „Grindex” notika Latvijas Zāļu valsts aģentūras inspekcija, pēc kuras saņemti sertifikāti par septiņu aktīvo farmaceitisko vielu atbilstību „Labas ražošanas prakses” standarta prasībām, kā arī Pārtikas un veterinārā dienesta inspekcija par uztura bagātinātājiem.

2019. gada pirmajā pusgadā sekmīgi notikušas ārvalstu inspekcijas un auditi – Saūda Arābijas valsts inspekcija (SFDA) un seši klientu auditi.

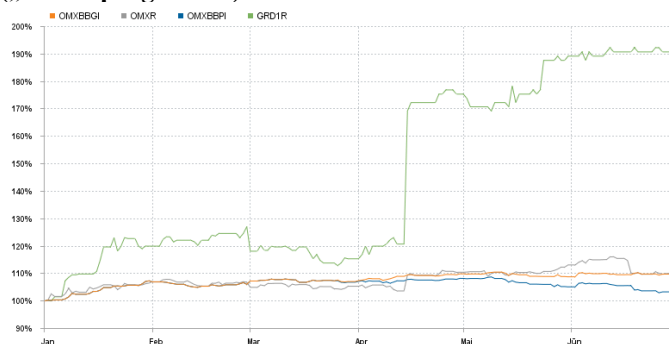
„Grindex” akciju cenas attīstība 2019. gada pirmajā pusgadā („Nasdaq Riga” dati)

Kopš 2006. gada 2. janvāra „Grindex” akcijas tiek kotētas „Nasdaq Riga” Oficiālajā sarakstā. AS „Grindex” akciju cena „Nasdaq Riga” 2019. gada pirmajā pusgadā svārstījās robežās no 6,5 eiro līdz 12,5 eiro. 2019. gada pirmajā pusgadā AS „Grindex” vidējā akciju cena „Nasdaq Riga” bija 9,3 eiro. Kopējais „Nasdaq Riga” tirgots akciju skaits 2019. gada pirmajā pusgadā bija 750 753 akcijas, sasniedzot 7,4 milj. eiro apmēru. 2019. gada pirmā pusgada beigās „Grindex” akciju tirgus kapitalizācija bija 118,9 milj. eiro.

2019. gada pirmajā pusgadā koncerna peļņa uz vienu akciju (EPS koeficients) bija 0,8 eiro, salīdzinot ar 0,7 eiro 2018. gada pirmo pusgadu.



„Grindex” akciju cenas attīstība 2019. gada pirmajā pusgadā salīdzinājumā ar Baltijas tirgus indeksiem („Nasdaq Riga” dati)



Indekss	01.01.2019 ₮	30.06.2019 ₮	+/-%
OMX Baltic Benchmark GI	873,81	959,52	9,81 ↑
OMX Riga	929,02	1 021,8	9,99 ↑
OMX Baltic Benchmark PI	420,75	434,83	3,35 ↑
GRD1R	6,5 EUR	12,4 EUR	90,77 ↑


Nākotnes izredzes 2019. gadā

2019. gadā „Grindex” stratēģiski fokusējas uz kompleksiem risinājumiem pacientu vajadzību apmierināšanai, turpina koncentrēties uz jaunajiem tirgiem, diversificē savu darbību, tādējādi samazinot biznesa riskus. Tāpat 2019. gadā „Grindex” turpina paplašināt produktu klāstu.

- Stratēģiskie biznesa attīstības tirgi – Eiropas Savienības un Dienvidaustrumāzijas valstis
- Pozīciju nostiprināšana Krievijā un pārējās NVS valstīs
- Jaunu pārstāvniecību atvēršana Slovākijā un Vjetnamā
- AS „Kalceks” darbības paplašināšana
- Koncerna apgrozījuma pieaugums 2019. gadā – vismaz par 12%
- Investīciju apjoms 2019. gadā – 9 milj. eiro
- Sekmīga jaunās zāļu verifikācijas sistēmas uzturēšana

Būtiskākie biznesa riski, kas negatīvi var ietekmēt uzņēmuma darbības rādītājus, joprojām ir nacionālo valūtu vērtības kritums vai devalvācija NVS valstīs, kā arī izmaiņas ģeopolitiskajā situācijā.

Koncerna vadības vārdā:



Valdes priekšsēdētājs
Juris Bundulis

2019. gada 29. augustā

ZIŅOJUMS PAR VALDES ATBILDĪBU


Akciju sabiedrības „Grindex” (turpmāk tekstā – Sabiedrība) valde ir atbildīga par Sabiedrības un tā meitas sabiedrību (turpmāk tekstā – Koncerns) konsolidēto pārskatu sagatavošanu.

Konsolidētais finanšu pārskats, kas atspoguļots no 11. līdz 21. lappusei, ir sagatavots, pamatojoties uz grāmatvedības ierakstiem un attaisnojuma dokumentiem, un sniedz patiesu priekšstatu par Koncerna finansiālo stāvokli 2019. gada 30. jūnijā, tā darbības rezultātiem un naudas plūsmu par 2019. gada 6 mēnešu periodu, kas noslēdzās 2019. gada 30. jūnijā.

Iepriekš minētais konsolidētais starpperiodu finanšu pārskats sastādīts saskaņā ar Starptautiskajiem Finanšu Pārskatu Standartiem, kurus apstiprinājusi Eiropas Savienība, balstoties uz uzņēmējdarbības turpināšanas principu. To sagatavošanā ir konsekventi izmantotas atbilstošas uzskaites metodes. Konsolidētā finanšu pārskata sagatavošanas gaitā valdes pieņemtie lēmumi un izdarītie novērtējumi ir bijuši piesardzīgi un pamatoti.

Sabiedrības valde ir atbildīga par atbilstošas uzskaites sistēmas nodrošināšanu, Koncerna aktīvu saglabāšanu, kā arī krāpšanas un citu Koncernā izdarītu pārkāpumu atklāšanu un novēršanu. Valde ir atbildīga arī par to valstu, kurās strādā Koncerna uzņēmumi (Latvija, Krievija, Igaunija un Slovākija), likumdošanas prasību izpildi.

Valdes vārdā:



Valdes priekšsēdētājs
Juris Bundulis

2019. gada 29. augustā

FINANŠU STĀVOKĻA PĀRSKATS

AKTĪVS	Pielikumi	30.06.2019. EUR	01.01.2019. EUR korigēts*	31.12.2018. EUR
Ilgtermiņa ieguldījumi				
Nemateriālie ieguldījumi				
Programmas, patenti, licences, preču zīmes un tamlīdzīgas tiesības		2,255,498	1,829,866	1,829,866
Avansi par nemateriālajiem ieguldījumiem		1,501,863	1,262,659	1,262,659
Kopā nemateriālie ieguldījumi		3,757,361	3,092,525	3,092,525
Nemateriālā vērtība		5,044,761	5,044,761	5,044,761
Pamatlīdzekļi				
Zemes gabali, ēkas un būves		29,270,080	29,971,478	29,971,478
Iekārtas un mašīnas		23,076,366	22,506,942	22,506,942
Pārējie pamatlīdzekļi		1,311,017	1,232,978	1,232,978
Pamatlīdzekļu izveidošana un nepabeigto celtniecības objektu izmaksas		2,098,290	2,487,237	2,487,237
Avansa maksājumi par pamatlīdzekļiem		2,927,562	2,350,242	2,350,242
Kopā pamatlīdzekļi		58,683,315	58,548,877	58,548,877
Ieguldījuma īpašumi		7,749,000	7,749,000	7,749,000
Ilgtermiņa finanšu ieguldījumi				
Pārējie vērtspapīri		99,020	99,020	99,020
Pārējie aizdevumi		2,200,000	2,200,000	2,200,000
Citi ilgtermiņa debitori			74,317	74,317
Aizdevumi uzņēmuma līdzīpašniekiem un vadībai	4	2,675,923	2,675,923	2,675,923
Kopā ilgtermiņa finanšu ieguldījumi		4,974,943	5,049,260	5,049,260
Tiesības izmantot aktīvu (SFPS Nr.16 "Noma")		4,726,489	2,619,798	-
Kopā ilgtermiņa ieguldījumi		84,935,869	82,104,221	79,484,423
Apgrozāmie līdzekļi				
Krājumi				
Izejvielas, pamatmateriāli un palīgmateriāli		10,821,905	10,209,521	10,209,521
Nepabeigtie ražojumi		11,533,228	10,499,666	10,499,666
Gatavie ražojumi un preces pārdošanai		9,967,825	7,224,020	7,224,020
Avansi par krājumiem		326,598	295,998	295,998
Kopā krājumi		32,649,556	28,229,205	28,229,205
Debitori				
Pircēju un pasūtītāju parādi		38,227,170	30,614,389	30,614,389
Citi debitori	5	4,420,578	3,991,424	3,991,424
Aizdevumi uzņēmuma līdzīpašniekiem un vadībai	4	16,097	2,959	2,959
Pārējie aizdevumi		567,567	580,869	580,869
Nākamo periodu izmaksas		1,565,396	1,613,687	1,613,687
Kopā debitori		44,796,808	36,803,328	36,803,328
Nauda un naudas ekvivalenti	6	7,795,493	4,219,118	4,219,118
Kopā apgrozāmie līdzekļi		85,241,857	69,251,651	69,251,651
KOPĀ AKTĪVS		170,177,726	151,355,872	148,736,074

Pielikumi ir šī finanšu pārskata neatņemama sastāvdaļa

*skatīt 3.pielikumu

FINANŠU STĀVOKĻA PĀRSKATS

PASĪVS	Pielikumi	30.06.2019. EUR	01.01.2019. EUR koriģēts*	31.12.2018. EUR
Pašu kapitāls				
Akciju kapitāls		13,419,000	13,419,000	13,419,000
Akciju emisijas uzcenojums		22,321,657	22,321,657	22,321,657
Pārējās rezerves		880,726	880,726	880,726
Ārvalstu valūtas pārvērtēšanas rezerve		97,578	158,197	158,197
Nesadalītā peļņa/(zaudējumi):				
a) iepriekšējo gadu nesadalītā peļņa		72,248,917	72,248,917	81,981,268
b) pārskata perioda peļņa/(zaudējumi)		7,646,375	-	(9,732,351)
Pašu kapitāls, kas attiecināms uz Mātes sabiedrības akcionāriem		116,614,253	109,028,497	109,028,497
Nekontrolējošās puses daļa		91,225	98,509	98,509
Kopā pašu kapitāls		116,705,478	109,127,007	109,127,007
Kreditori				
Ilgtermiņa kreditori				
Aizņēmumi no kredītiestādēm	7	12,535,955	8,798,062	8,798,062
Finanšu nomas saistības		111,401	29,479	29,479
Atliktā uzņēmuma ienākuma nodokļa saistības		1,295,602	1,295,602	1,295,602
Nākamo periodu ieņēmumi		4,052,303	3,381,620	3,381,620
Nomas saistības (SFPS Nr.16 "Noma")		4,585,641	2,492,985	-
Kopā ilgtermiņa kreditori		22,580,902	15,997,748	13,504,763
Īstermiņa kreditori				
Aizņēmumi no kredītiestādēm	7	14,756,956	10,211,678	10,211,678
Finanšu nomas saistības		52,861	56,860	56,860
No pircējiem saņemtie avansi		1,302,807	439,832	439,832
Parādi piegādātājiem un darbuzņēmējiem		7,110,901	8,484,508	8,484,508
Nodokļi un valsts sociālās apdrošināšanas obligātās iemaksas	8	1,746,571	1,188,858	1,188,858
Uzņēmuma ienākuma nodokļa saistības	8	455,649	126,394	126,394
Citi kreditori		2,493,430	2,937,818	2,937,818
Uzkrātās saistības		2,278,945	1,938,601	1,938,601
Nākamo periodu ieņēmumi		566,931	719,755	719,755
Nomas saistības (SFPS Nr.16 "Noma")		126,295	126,813	-
Kopā īstermiņa kreditori		30,891,346	26,231,117	26,104,304
Kopā kreditori		53,472,248	42,228,865	39,609,067
KOPĀ PASĪVS		170,177,726	151,355,872	148,736,074

Pielikumi ir šī finanšu pārskata neatņemama sastāvdaļa

*skatīt 3.pielikumu

VISAPTVEROŠO IENĀKUMU PĀRSKATS

	Pielikumi	01.04.2019.- 30.06.2019. EUR	01.04.2018.- 30.06.2018. EUR	01.01.2019.- 30.06.2019. EUR	01.01.2018.- 30.06.2018. EUR
Neto apgrozījums	10	38,808,718	36,779,981	68,965,540	71,548,785
Pārdotās produkcijas ražošanas izmaksas	11	(16,403,565)	(14,673,703)	(30,793,661)	(30,241,662)
Bruto peļņa		22,405,153	22,106,278	38,171,879	41,307,123
Pārdošanas izmaksas	12	(9,046,978)	(8,857,580)	(15,508,555)	(15,835,705)
Administrācijas izmaksas	13	(6,739,500)	(7,483,415)	(12,834,446)	(14,109,915)
Pārējie uzņēmuma saimnieciskās darbības ieņēmumi	14	1,735,988	2,170,469	4,092,133	2,724,355
Pārējās uzņēmuma saimnieciskās darbības izmaksas	15	(3,657,801)	(4,097,785)	(5,421,112)	(6,750,980)
Procentu un tamlīdzīgi ieņēmumi		44,399	42,225	72,760	72,635
Procentu maksājumi un tamlīdzīgas izmaksas		(120,270)	(65,852)	(210,929)	(136,518)
Peļņa/(zaudējumi) pirms nodokļiem		4,620,991	3,814,340	8,361,730	7,270,995
Uzņēmuma ienākuma nodoklis		(341,927)	(303,655)	(722,639)	(557,404)
PĀRSKATA PERIODA PEĻŅA/(ZAUDEJUMI)		4,279,064	3,510,685	7,639,091	6,713,592
Pārējie visaptverošie ienākumi:					
Valūtas kursa svārstības		9,840	(85,504)	(60,620)	(103,153)
Pārējie visaptverošie ienākumi kopā		9,840	(85,504)	(60,620)	(103,153)
VISAPTVEROŠIE IENĀKUMI KOPĀ		4,288,904	3,425,181	7,578,471	6,610,439

Pārskata perioda peļņa/(zaudējumi) attiecināma uz:

Mātes sabiedrības akcionāriem	4,275,802	3,521,691	7,646,375	6,724,371
Nekontrolējošās puses akcionāriem	3,262	(11,006)	(7,284)	(10,780)
KOPĀ	4,279,064	3,510,685	7,639,091	6,713,592

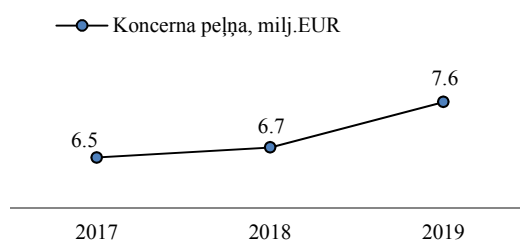
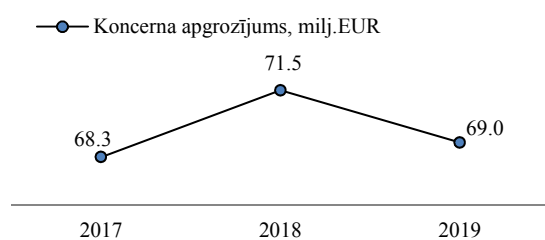
Pārskata perioda visaptverošie ienākumi attiecināmi uz:

Mātes sabiedrības akcionāriem	4,285,642	3,436,187	7,585,755	6,621,218
Nekontrolējošās puses akcionāriem	3,262	(11,006)	(7,284)	(10,780)
KOPĀ	4,288,904	3,425,181	7,578,471	6,610,439

Peļņa/(zaudējumi) uz vienu akciju, kas attiecināma uz Mātes sabiedrības akcionāriem (EUR uz vienu akciju)

0.45	0.37	0.80	0.70
------	------	------	------

Pielikumi ir šī finanšu pārskata neatņemama sastāvdaļa



PAŠU KAPITĀLA IZMAIŅU PĀRSKATS

	Akciju kapitāls	Akciju emisijas uzcenojums	Pārejās rezerves	Ārvalstu valūtas pārvērtēšana	Nesadalītā peļņa	Kopā pašu kapitāls, kas attiecināms uz Mātes sabiedrības akcionāriem	Nekontrolējošās puses daļa	Kopā
	EUR	EUR	EUR	EUR	EUR	EUR	EUR	EUR
31.12.2017.	13,419,000	22,321,657	880,726	245,942	83,751,018	120,618,343	103,055	120,721,398
Dividendes	-	-	-	-	(1,437,750)	(1,437,750)	-	(1,437,750)
Ārvalstu valūtas pārvērtēšana	-	-	-	(103,153)	-	(103,153)	-	(103,153)
Pārskata perioda peļņa/(zaudējumi)	-	-	-	-	6,724,371	6,724,371	(10,780)	6,713,592
30.06.2018.	13,419,000	22,321,657	880,726	142,789	89,037,639	125,801,811	92,275	125,894,087
31.12.2018.	13,419,000	22,321,657	880,726	158,198	72,248,917	109,028,498	98,509	109,127,007
Ārvalstu valūtas pārvērtēšana	-	-	-	(60,620)	-	(60,620)	-	(60,620)
Pārskata perioda peļņa/(zaudējumi)	-	-	-	-	7,646,375	7,646,375	(7,284)	7,639,091
30.06.2019.	13,419,000	22,321,657	880,726	97,578	79,895,292	116,614,253	91,225	116,705,478

NAUDAS PLŪSMAS PĀRSKATS

	01.01.2019.- 30.06.2019. EUR	01.01.2018.- 30.06.2018. EUR
PAMATDARBĪBAS NAUDAS PLŪSMA		
Pārskata perioda peļņa pirms nodokļiem	8,361,730	7,270,995
<i>Korekcijas, lai saskaņotu pārskata perioda peļņu ar skaidras naudas līdzekļiem, kas izmantoti pamatdarbībai:</i>		
Pamatlīdzekļu, tiesības izmantot aktīvu nolietojums, nemateriālo ieguldījumu amortizācija	3,391,674	2,822,868
Zaudējumi/(peļņa) no pamatlīdzekļu un nemateriālo ieguldījumu izslēgšanas	273,121	(97,830)
Ieņēmumi saistīti ar ES finansējumu	(364,100)	(376,264)
Procentu izmaksas	210,931	82,015
Procentu ieņēmumi	(72,757)	(126,560)
<i>Izmaiņas aktīvos un pasīvos pamatdarbības rezultātā:</i>		
Krājumi	(4,420,351)	(4,257,954)
Pircēju un pasūtītāju parādi	(9,356,878)	(667,106)
Kreditori	1,945,913	1,405,527
Bruto pamatdarbības naudas plūsma	(30,717)	6,055,691
Samaksāts uzņēmuma ienākuma nodoklis	(334,507)	(1,003,627)
Pamatdarbības neto naudas plūsma	(365,224)	5,052,064
IEGULDĪŠANAS DARBĪBAS NAUDAS PLŪSMA		
Pamatlīdzekļu un nemateriālo ieguldījumu iegāde	(4,091,079)	(2,315,974)
Pamatlīdzekļu pārdošana	-	8,789
Ieguldīšanas darbības neto naudas plūsma	(4,091,079)	(2,307,185)
FINANSĒŠANAS DARBĪBAS NAUDAS PLŪSMA		
Saņemtie aizņēmumi no kredītiestādēm	12,576,825	978,227
Atmaksātie aizņēmumi no kredītiestādēm un finanšu nomas maksājumi	(4,340,401)	(4,675,987)
Saņemts ES finansējums	7,185	315,617
Samaksātie procenti	(210,931)	(82,015)
Finansēšanas darbības neto naudas plūsma	8,032,678	(3,464,158)
Naudas un naudas ekvivalentu palielinājums/(samazinājums)	3,576,375	(719,279)
Nauda un naudas ekvivalenti pārskata perioda sākumā	4,219,118	4,800,466
NAUDA UN NAUDAS EKVIVALENTI PĀRSKATA PERIODA BEIGĀS	7,795,493	4,081,187

KONSOLIDĒTĀ STARPPERIODA SAĪSINĀTĀ FINANŠU PĀRSKATA PIELIKUMI

1. PAMATINFORMĀCIJA

Uzņēmuma Koncerna pamatdarbība ir saistīta ar farmaceitisko, medicīnisko un fitoķīmisko preparātu ražošanu, nekustamo īpašumu apsaimniekošanu. Uzņēmums tika reģistrēts Latvijas Republikā 1991.gada 11.oktobrī.

Starpperioda finanšu pārskatā par naudas vienību lietota Eiropas Savienības naudas vienība eiro (EUR), kas ir Koncerna funkcionālā un uzrādīšanas valūta.

Nerevidēto konsolidēto starpperioda saīsināto finanšu pārskatu valde ir apstiprinājusi 2019.gada 29.augustā.

2. FINANŠU PĀRSKATA SAGATAVOŠANAS PAMATPRINCIPI

Finanšu pārskats par 2019.gada 6 mēnešiem, kas beidzas 2019.gada 30.jūnijā, ir sagatavots, balstoties uz Starptautiskajiem finanšu pārskatu standartiem (SFPS). Tomēr šis pārskats nesatur visu informāciju un atšifrējumus, kas tiek iekļauti gada pārskatā, tāpēc lasāms/skatāms kopā ar 2018.gada Koncerna gada pārskatu.

Finanšu pārskatā ir iekļauti visi Koncerna mātes un visu meitas sabiedrību nerevidētie starpperioda finanšu pārskati uz 2019.gada 30.jūniju.

3. GRĀMATVEDĪBAS POLITIKAS

Izņemot izmaiņas, kas aprakstītas zemāk, Koncerns nav izmainījis savu grāmatvedības politiku 2019. gada janvārī – jūnijā. Nerevidētajos pārskatos par 2019.gada 6 mēnešiem Koncerns ir pielietojis tādus pašus Grāmatvedības un konsolidācijas pamatprincipus, kā AS „Grindeks” 2019. gada 30. aprīlī izdotajos revidētajos konsolidētajos pārskatos par 2018. gadu. Koncerns nav piemērojis SFPS, kas izdoti līdz finanšu pārskata apstiprināšanas dienai, bet vēl nav stājušies spēkā.

Pārskata periodā ir stājies spēkā jauns SFPS Nr.16 "Noma", ko Koncerns ir ieviesis ar 2019.gada 1.janvāri. SFPS Nr.16 aizstāj Starptautisko grāmatvedības standartu Nr.17 "Nomas" un tā interpretācijas. Šis standarts atceļ pašreiz lietoto nomnieku dubultās uzskaites modeli un tā vietā nosaka, ka vairums nomu ir jāuzrāda bilancē pēc viena modeļa, un atceļ nomas iedalījumu operatīvajā un finanšu nomā.

4. DARĪJUMI AR SAISTĪTAJĀM PUSĒM

	30.06.2019.	31.12.2018.
	EUR	EUR
Aizdevumi uzņēmuma līdzīpašniekiem un vadībai	2,692,020	2,678,882
Kopā	2,692,020	2,678,882

5. CITI DEBITORI

	30.06.2019.	31.12.2018.
	EUR	EUR
Nodokļu pārmaksa	3,367,887	3,669,281
Pārējie debitori	1,052,691	322,143
Kopā	4,420,578	3,991,424

6. NAUDA UN NAUDAS EKVIVALENTI

	30.06.2019. EUR	31.12.2018. EUR
Nauda bankā	7,785,599	4,206,444
Nauda kasē	9,894	12,674
Kopā	7,795,493	4,219,118

7. AIZŅĒMUMI NO KREDĪTIESTĀDĒM

	30.06.2019. EUR	31.12.2018. EUR
Kredītlīnija no Luminor Bank AS Latvijas filiāles	4,850,116	2,838,810
Kredītlīnija no AS "SEB Banka", Latvija	3,190,047	2,444,221
Kredītlīnija no AS "Citadele", Latvija	2,733,935	2,376,937
Tatrabank AS, Slovākija	2,803,334	1,551,710
Nordea Bank Finland Plc	500,000	1,000,000
Kredītlīnija no Tatrabank AS, Slovākija	679,524	-
Īstermiņa aizņēmumi no kredītiestādēm	14,756,956	10,211,678
Nordea Bank Finland Plc	5,583,333	5,583,333
Tatrabank AS, Slovākija	6,952,622	3,214,729
Ilgtermiņa aizņēmumi no kredītiestādēm	12,535,955	8,798,062
Kopā aizņēmumi no kredītiestādēm	27,292,911	19,009,740

8. NODOKĻI UN SOCIĀLĀS NODROŠINĀŠANAS MAKSĀJUMI

	30.06.2019. EUR	31.12.2018. EUR
Valsts sociālās apdrošināšanas obligātās iemaksas	924,550	771,660
Iedzīvotāju ienākuma nodoklis	444,022	362,888
Uzņēmuma ienākuma nodoklis	455,649	126,394
Pievienotās vērtības nodoklis	373,762	42,772
Pārējie	4,237	11,538
Kopā	2,202,220	1,315,252

9. UZŅĒMĒJDARBĪBAS SEGMENTI

Finanšu pārskatā uzrādāmie segmenti ir darbības segmenti vai darbības segmentu apkopojums, kuri atbilst noteiktiem kritērijiem. Darbības segmenti ir Koncerna sastāvdaļas, par kurām ir pieejama atsevišķa informācija, kuru regulāri izvērtē galvenie lēmumu pieņēmēji ar mērķi sadalīt resursus un novērtēt to darbības rezultātus.

Pēc saražotās produkcijas veidiem Koncernu var sadalīt divās galvenajās struktūrvienībās – gatavās zāļu formas un aktīvo farmaceitisko vielu biznesa struktūra. Šīs struktūrvienības ir izmantotas par pamatu, lai sniegtu informāciju par Koncerna primārajiem segmentiem – uzņēmējdarbības segmentiem.

2019.gada 6 mēneši, EUR

	Gatavās zāļu formas	Aktīvās farmaceitiskās vielas	Izslēgšana	Kopā
Ieņēmumi				
Pārdošana ārējiem klientiem	63,895,162	5,070,378	-	68,965,540
Starpsegmentu pārdošana	-	6,426,614	(6,426,614)	-
Kopējie ieņēmumi	63,895,162	11,496,992	(6,426,614)	68,965,540
Rezultāti				
Segmenta darbības rezultāti	17,584,819	5,078,505	-	22,663,324
Nesadalītie izdevumi				(14,163,425)
Pamatdarbības peļņa				8,499,899
Procentu ienākumi				72,760
Procentu izdevumi				(210,929)
Peļņa pirms nodokļiem				8,361,730
Uzņēmuma ienākums nodoklis				(722,639)
Pārskata perioda peļņa				7,639,091
Attiecināma uz:				
Mātes sabiedrības akcionāriem				7,646,375
Nekontrolējošās puses akcionāriem				(7,284)
Kopā				7,639,091

Koncerna aktīvi un saistības netiek dalītas pēc iepriekšminētajām struktūrvienībām.

2018.gada 6 mēneši, EUR

	Gatavās zāļu formas	Aktīvās farmaceitiskās vielas	Izslēgšana	Kopā
Ieņēmumi				
Pārdošana ārējiem klientiem	67,292,663	4,256,122	-	71,548,785
Starpsegmentu pārdošana	-	6,901,552	(6,901,552)	-
Kopējie ieņēmumi	67,292,663	11,157,674	(6,901,552)	71,548,785
Rezultāti				
Segmenta darbības rezultāti	21,402,040	4,069,378	-	25,471,418
Nesadalītie izdevumi				(18,136,540)
Pamatdarbības peļņa				7,334,878
Procentu ienākumi				72,635
Procentu izdevumi				(136,518)
Peļņa pirms nodokļiem				7,270,995
Uzņēmuma ienākums nodoklis				(557,404)
Pārskata perioda peļņa				6,713,592
Attiecināma uz:				
Mātes sabiedrības akcionāriem				6,724,371
Nekontrolējošās puses akcionāriem				(10,780)
Kopā				6,713,592

Koncerna aktīvi un saistības netiek dalītas pēc iepriekšminētajām struktūrvienībām.

10. NETO APGROZĪJUMS

	01.01.2019.- 30.06.2019. EUR	01.01.2018.- 30.06.2018. EUR
Krievija	22,076,343	26,390,470
Citas NVS valstis	17,829,884	18,477,593
Pārējās valstis	21,299,781	18,335,015
Latvija	4,551,301	5,714,932
Lietuva	3,235,713	3,029,058
Igaunija	1,254,146	1,205,642
Pārējie ieņēmumi	490,810	386,394
Bruto apgrozījums	70,737,978	73,539,104
Piešķirtās atlaides		
Krievija	(5,767)	(905)
Citas NVS valstis	(1,404,151)	(1,669,427)
Pārējās valstis	(31,446)	(6,232)
Latvija	(316,675)	(260,929)
Lietuva	(3,464)	(47,178)
Igaunija	(10,935)	(5,648)
Kopā atlaides	(1,772,438)	(1,990,319)
Kopā neto	68,965,540	71,548,785

11. PĀRDOTĀS PRODUKCIJAS RAŽOŠANAS IZMAKSAS

	01.01.2019.- 30.06.2019. EUR	01.01.2018.- 30.06.2018. EUR
Izejvielas, iepakojums un citas materiālās vērtības	17,893,291	19,068,456
Tiešās darba algas un sociālās nodrošināšanas maksājumi	10,236,896	9,193,658
Pamatlīdzekļu un nemateriālo ieguldījumu nolietojums	2,487,461	2,347,123
Tiesības izmantot aktīvu nolietojums (SFPS Nr.16 "Noma")	114,684	-
Energoresursu izdevumi	1,308,078	1,221,720
Produkcijas iepirkšanas un konraktražošanas izmaksas	746,637	1,246,363
Pētniecības darbu izmaksas	1,214,549	780,756
Ēku, iekārtu, mašīnu remonts un uzturēšana	863,423	713,169
Saimnieciskie darbi	130,974	113,231
Transporta izmaksas	62,527	91,450
Darba apģērbu noma	109,406	94,049
Atkritumu izvešana	123,291	86,181
Pārējās izmaksas	2,266,698	2,249,997
Pašražoto izejvielu iekšējais apgrozījums	(6,764,254)	(6,964,491)
Kopā	30,793,661	30,241,662

12. PĀRDOŠANAS IZMAKSAS

	01.01.2019.- 30.06.2019.	01.01.2018.- 30.06.2018.
	EUR	EUR
Produktu virzības un mārketinga izdevumi	5,612,075	6,366,112
Pārstāvniecību uzturēšanas izmaksas	2,427,693	2,126,291
Darba algas un sociālās nodrošināšanas maksājumi	2,611,189	3,205,363
Preču nosūtīšanas izdevumi	816,148	705,222
Komisijas naudas	1,212,732	693,437
Pamatlīdzekļu un nemateriālo ieguldījumu nolietojums	157,710	164,625
Tiesības izmantot aktīvu nolietojums (SFPS Nr.16 "Noma")	169,049	-
Medikamentu reģistrācijas izdevumi	527,147	389,265
Kravu apdrošināšana	6,876	8,203
Pārējās izmaksas	1,967,936	2,177,187
Kopā	15,508,555	15,835,705

13. ADMINISTRĀCIJAS IZMAKSAS

	01.01.2019.- 30.06.2019.	01.01.2018.- 30.06.2018.
	EUR	EUR
Darba algas un sociālās nodrošināšanas maksājumi	7,966,937	8,394,585
Profesionālie un konsultatīvie pakalpojumi	1,063,977	451,013
Pamatlīdzekļu un nemateriālo ieguldījumu nolietojums	530,902	324,673
Tiesības izmantot aktīvu nolietojums (SFPS Nr.16 "Noma")	43,380	-
Datorsistēmu uzturēšana un remonts	342,600	286,573
Apsardzes izmaksas	241,709	239,513
Banku pakalpojumi	83,164	105,082
Energoresursu izdevumi	129,325	141,211
Darbinieku apdrošināšana	194,843	113,163
Transporta izmaksas	96,953	120,879
Īpašuma un atbildības apdrošināšana	59,532	47,444
Komandējuma izdevumi	45,486	58,243
Sakaru izdevumi	32,635	30,020
Apmācības un personāla atlases izdevumi	85,878	80,125
Uzkrājumu izveidošana	659,119	1,707,000
Pārējās izmaksas	1,258,006	2,010,391
Kopā	12,834,446	14,109,915

14. PĀRĒJIE SAIMNIECISKĀS DARBĪBAS IEŅĒMUMI

	01.01.2019.- 30.06.2019. EUR	01.01.2018.- 30.06.2018. EUR
Ieņēmumi no valūtas kursa svārstībām	2,878,114	1,217,257
Ieņēmumi no ES projektiem	364,100	221,644
Ieņēmumi no sniegtajiem pakalpojumiem	140,281	-
Citi ieņēmumi	709,638	1,285,454
Kopā	4,092,133	2,724,355

15. PĀRĒJIE SAIMNIECISKĀS DARBĪBAS IZDEVUMI

	01.01.2019.- 30.06.2019. EUR	01.01.2018.- 30.06.2018. EUR
Piešķirtās atlaides	3,408,719	2,431,985
Zaudējumi no valūtas kursa svārstībām	479,535	1,631,234
Nekustamā īpašuma nodoklis	37,070	55,703
Citi izdevumi	1,495,788	2,632,058
Kopā	5,421,112	6,750,980

16. NOTIKUMI PĒC PĀRSKATA PERIODA BEIGĀM

Pēc obligātā AS "GRINDEKS" akciju atpirkšanas piedāvājuma, kuru Finanšu un kapitāla tirgus komisija atļāva izteikt AS "GRINDEKS" akcionāram SIA "Liplat Holding", izpildes 2019.gada 28.jūnijā SIA "Liplat Holding", kuras īpašnieki ir Kirovs Lipmans, Anna Lipmane, Filips Lipmans un "Dashdirect Limited", rīcībā ir 8,896,147 akcijas jeb 92.81 % no AS "GRINDEKS" kapitāla. Līdz ar to 2019.gada 5.jūlijā SIA "Liplat Holding" ir ieguvusi nozīmīgu līdzdalību AS "GRINDEKS" kapitālā.

AS "GRINDEKS" 2019.gada 17.jūlija ārkārtas akcionāru sapulcē pieņēma lēmumu par uzkrātās līdz 2017.gada 31.decembrim nesadalītās sabiedrības peļņas sadali, izmaksājot akcionāriem dividendes EUR 12,268,800 (divpadsmit miljoni divi simti sešdesmit astoņi tūkstoši astoņi simti eiro) apmērā, kas veido EUR 1.28 (viens eiro divdesmit astoņi eiro centi) uz katru akciju. Minētās dividendes tika izmaksātas 2019.gada 31.jūlijā, noslēdzot līgumu ar Luminor Bank AS Latvijas filiāli par aizdevumu EUR 6,000,000 (seši miljoni eiro) apmērā un palielinot kredītlinijas limitu Luminor Bank AS Latvijas filiālē līdz EUR 10,900,000 (desmit miljoni deviņi simti tūkstoši eiro).

Saskaņā ar noslēgto līgumu, 2019.gada 9.augustā AS "GRINDEKS" izsniedza aizdevumu EUR 2,900,000 (divi miljoni deviņi simti tūkstoši eiro) apmērā meitas sabiedrībai AS "KALCEKS" saimnieciskās darbības finansēšanai. Aizdevuma atmaksas termiņš ir 2020.gada 31.jūlijs.

AS "Grindex" Valdes priekšsēdētājs

Juris Bundulis

2019.gada 29.augustā