

AB „Grigeo Group“

**KONSOLIDUOTAS TARPINIS PRANEŠIMAS IR KONSOLIDUOTOS
TARPINĖS FINANSINĖS ATASKAITOS UŽ 3 MĖNESIŲ LAIKOTARPĮ,
PASIBAIGUSĮ 2026 M. KOVO 31 D. (NEAUDITUOTA)**

TURINYS

VADOVYBĖS PRANEŠIMAS	3
A. 2026 m. 3 mėnesių Grupės santrauka	3
B. Pagrindiniai duomenys apie emitentą	4
C. Informacija apie auditą	4
D. Sutartys su vertybinių popierių viešosios apyvartos tarpininkais	4
E. Įmonių grupę sudarančios bendrovės ir jų kontaktiniai duomenys	5
F. Įmonių grupę sudarančių bendrovių pagrindinės veiklos pobūdis	5
G. Duomenys apie prekybą emitento vertybiniais popieriais reguliuojamose rinkose	6
H. Akcininkai	6
I. Darbuotojai	7
J. Informacija apie emitento valdymo ir priežiūros organus	7
K. Informacija apie valdysenos kodekso laikymąsi	8
L. Sandoriai su susijusiais asmenimis	9
TARPINĖ KONSOLIDUOTA FINANSINĖ ATSKAITOMYBĖ	10
Konsoliduotos finansinės būklės ataskaitos	10
Konsoliduotos bendrųjų pajamų ataskaitos	12
Konsoliduotos nuosavo kapitalo pokyčių ataskaitos	13
Konsoliduotos pinigų srautų ataskaitos	14
FINANSINIŲ ATASKAITŲ PASTABOS	15
1. Finansinių ataskaitų parengimo pagrindas	15
2. Ilgalaikis materialusis turtas	16
3. Naudojimo teise valdomas turtas	17
4. Investicinis turtas	18
5. Nematerialusis turtas	19
6. Gautinos sumos	20
7. Pinigai ir pinigų ekvivalentai	20
8. Atsargos	20
9. Įstatinis kapitalas	20
10. Ilgalaikės ir trumpalaikės paskolos	21
11. Prekybos skolos ir kiti trumpalaikiai įsipareigojimai	21
12. Segmentų informacija	21
13. Kitos pajamos	22
14. Kitas pelnas (nuostolis) grynąja verte	22
15. Pagrindinis ir sumažintas pelnas, tenkantis vienai akcijai	22
16. Pakoreguota EBITDA	22
17. Teismo ir trečiųjų teismo (arbitražo) procesai	23
18. Reikšmingi neapibrėžtumai	23
19. Rizikos veiksniai	23
20. Poataskaitiniai įvykiai	23
ATSAKINGŲ ASMENŲ PATVIRTINIMAS	24

VADOVYBĖS PRANEŠIMAS

Šioje ataskaitoje AB „Grigeo Group“ atskirai vadinama Bendrove, o kartu su patronuojamosiomis įmonėmis – Grupe.

A. 2026 m. 3 mėnesių Grupės santrauka

Rodiklių pokytis per 2026 m. 3 mėnesius (lyginant su atitinkamu praėjusių metų laikotarpiu):

- Grupės pardavimai buvo 18,4 mln. eurų didesni (31%).
- Grupės EBITDA buvo 1,6 mln. eurų mažesnė (21%).
- Grupės EBT buvo 2,1 mln. eurų mažesnis (46%).

Rodiklis, mln. eurų	2026 m.	2025 m.	Pokytis
Pardavimo apyvarta	77,5	59,1	31%
EBITDA (16 pastaba)	5,9	7,5	(21%)
Pelnas prieš mokesčius (EBT)	2,4	4,5	(46%)

Detaliau šių pokyčių priežastys yra pateikiamos žemiau esančioje lentelėje ir komentaruose pagal Grupės verslo segmentus.

Verslo segmentų pardavimai, bendrasis pelnas ir bendrasis pelningumas per atitinkamų metų 3 mėnesių laikotarpį*:

Rodiklis, mln. eurų	Popierius ir popieriaus gaminiai		Medienos plaušų plokštės		Žaliava gofruotajam kartonui ir susiję gaminiai		Nepaskirstyta		IŠ VISO	
	2026 m.	2025 m.	2026 m.	2025 m.	2026 m.	2025 m.	2026 m.	2025 m.	2026 m.	2025 m.
Pardavimo apyvarta	50,9	31,2	8,0	7,4	17,1	19,4	1,5	1,2	77,5	59,1
Bendrasis pelnas	9,7	7,5	1,0	1,4	1,5	3,0	0,4	(0,2)	12,6	11,7
Bendrasis pelningumas	19,1%	24,2%	13,0%	18,4%	8,7%	15,7%	24,9%	(18,4%)	16,3%	19,8%

*Duomenys pateikiami eliminavus sandorių tarp segmentų įtaką.

Higieninio popieriaus gaminių rinka. Higieninio popieriaus segmente produkcijos pardavimai per 2026 m. 3 mėnesius siekė 50,9 mln. eurų ir, lyginant su atitinkamu praėjusių metų laikotarpiu, padidėjo 63%. Segmento bendrasis pelnas per šį laikotarpį sudarė 9,7 mln. eurų ir buvo 29% didesnis palyginus su atitinkamu praėjusių metų laikotarpiu. Segmento augimą daugiausia lėmė naujai įsigytos Vokietijos bendrovės „Huchtemeier Papier“ GmbH rezultatai (detalesnė informacija apie sandorį pateikiama [Nasdaq 2025 m. spalio 2 d. pranešime](#)). Bendrasis segmento pelningumas sumažėjo nuo 24,2% iki 19,1%. Segmento pelningumo rodiklius įtakojo 2026 m. I ketvirtį augusios energetikos kainos.

Medienos gaminių rinka. Per 2026 m. 3 mėnesius segmento pardavimo pajamos siekė 8,0 mln. eurų ir, lyginant su atitinkamu praėjusių metų laikotarpiu, padidėjo 8%. Bendrasis segmento pelnas, palyginti su atitinkamu praėjusių metų laikotarpiu, sumažėjo 24% ir siekė 1,0 mln. eurų. Bendrasis pelningumas sumažėjo nuo 18,4% iki 13,0%. Pagrindinė mažesnio pelningumo priežastis – ženkliai išaugusios energetikos ir žaliavų kainos.

Žaliavos gofruotajam kartonui ir susijusių gaminių rinka. Šio segmento pajamos per 2026 m. 3 mėnesius sudarė 17,1 mln. eurų. Bendrasis segmento pelnas siekė 1,5 mln. eurų ir, lyginant su atitinkamu praėjusių metų laikotarpiu, sumažėjo 51%. Segmento bendrasis pelningumas krito nuo 15,7% iki 8,7%. Didžiausią poveikį segmentui turėjo neigiamos rinkos tendencijos ir energetikos kainų augimas.

Grupės pelningumo, likvidumo, kapitalo struktūros ir rinkos vertės rodikliai:

Rodiklis	2026 m. 1-3 mėn.	2025 m. 1-3 mėn.	2024 m. 1-3 mėn.
Pajamos, mln. eurų	77,5	59,1	48,7
Grynasis pelnas, mln. eurų	2,3	4,5	4,2
EBITDA, mln. eurų (16 pastaba)	5,9	7,5	7,4
EBIT, mln. eurų	2,4	4,5	5,0
Pelningumo rodikliai			
Bendrasis pelningumas	16,3%	19,8%	24,0%
EBITDA pelningumas	7,6%	12,6%	15,2%
EBIT pelningumas	3,1%	7,7%	10,2%
Grynasis pelningumas	3,0%	7,6%	8,8%
ROE pelningumas	1,7%	3,5%	3,8%
ROA pelningumas	1,2%	2,6%	2,7%
ROCE pelningumas	1,4%	3,1%	3,8%
Likvidumo rodikliai			
Bendrasis likvidumo koeficientas	1,56	1,85	1,90
Skubaus padengimo koeficientas	1,06	1,33	1,36
Kapitalo struktūros rodikliai			
Skolos-nuosavybės koeficientas	0,54	0,37	0,39
Skolos koeficientas	0,35	0,27	0,28
Rinkos vertės rodikliai			
P/E	59,75	31,54	34,60
Pagrindinis pelnas akcijai, Eur	0,018	0,034	0,033
Sumažintas pelnas akcijai, Eur	0,018	0,034	0,032

Aukščiau nurodyti rodikliai yra apskaičiuoti laikantis AB Nasdaq Vilnius rekomenduojamų apskaičiavimo formulių. Formulės yra pateikiamos [2025 m. konsoliduoto metinio pranešimo 2.2. pastaboje](#).

B. Pagrindiniai duomenys apie emitentą

	Duomenys
Pavadinimas	AB „Grigeo Group“
Kodas	110012450
Įstatinis kapitalas (9 pastaba)	38 517 800 Eur
LEI kodas	529900YXT3CDTZGS0R43
Adresas	Vilniaus g. 10, Grigiškės, Vilniaus miesto savivaldybė, Lietuva
Telefonas	+370 5 243 5801
El. paštas	group@grigeo.com
Interneto tinklalapis	http://www.grigeo.com/lt
Teisinė forma	akcinė bendrovė
Įregistravimo data	1991 m. gegužės 23 d.
Registro tvarkytojas	Valstybės įmonė Registrų centras

C. Informacija apie auditą

Nepriklausomas auditorius Bendrovės tarpinės konsoliduotos informacijos už 2026 m. 3 mėnesius neauditavo.

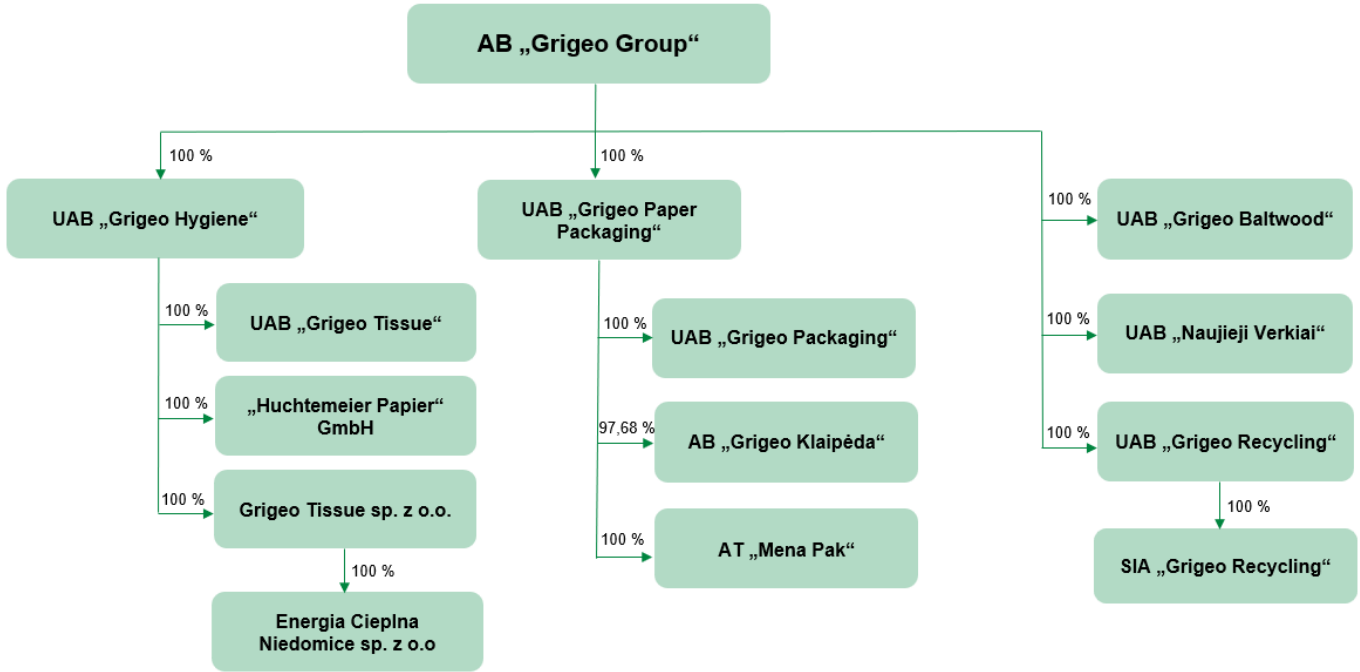
D. Sutartis su vertybinių popierių viešosios apyvartos tarpininkais

Bendrovė yra pasirašiusi sutartį su AB „Artea“ banku (tel. +370 610 44447, info@artea.lt) dėl dividendų akcininkams išmokėjimo už ankstesnius finansinius metus.

Bendrovė yra pasirašiusi sutartį su UAB FMĮ „Orion Securities“ (A. Tumėno g. 4, Vilnius, tel. +370 5 2313833, info@orion.lt) dėl Bendrovės išleistų vertybinių popierių apskaitos tvarkymo bei rinkos formavimo.

E. Įmonių grupę sudarančios bendrovės ir jų kontaktiniai duomenys

2026 m. kovo 31 d. įmonių grupę sudarė Bendrovė (AB „Grigeo Group“) ir trylika jos patrunuojamųjų įmonių, kaip nurodyta žemiau.



F. Įmonių grupę sudarančių bendrovių pagrindinės veiklos pobūdis

AB „Grigeo Group“ vykdo konsultacinę bei verslo valdymo veiklą, apimančią visas grupės veiklos sritis.

Grupės patrunuojamoji įmonė UAB „Grigeo Hygiene“, tęsdama higieninio popieriaus verslo plėtrą Vakarų Europoje, 2025 m. spalio 1 d. įsigijo Vokietijos bendrovę „Huchtemeier Papier“ GmbH. Daugiau informacijos apie Vokietijos bendrovės „Huchtemeier Papier“ GmbH įsigijimą pateikiama [Nasdaq 2025 m. spalio 2 d. pranešime](#). Po įvykdyto sandorio higieninio popieriaus verslo segmentą sudaro gamybos įmonės UAB „Grigeo Tissue“ ir „Grigeo Tissue“ sp. z o.o. kartu su dukterine šiluminės energijos gamybos įmone „Energia Cieplna Niedomice“ sp. z o.o. bei higieninės produkcijos prekyba užsiimanti bendrovė „Huchtemeier Papier“ GmbH. Šias bendroves apjungia investicine veikla ir įmonių valdymu užsiimanti UAB „Grigeo Hygiene“.

Po UAB „Grigeo Paper Packaging“, užsiimančia investicine veikla ir įmonių valdymu, apjungtas kartono ir jo gaminių verslo segmentas, kurį sudaro žaliavą gofruoto kartono gamybai - testlainerį (lygių sluoksnių kartoną), flutingą (gofruoti skirtą popierių) ir korinį užpildą gaminanti AB „Grigeo Klaipėda“ bei gofruotojo kartono ir gofruotojo kartono gaminių gamybos bendrovės UAB „Grigeo Packaging“ ir AT „Mena Pak“.

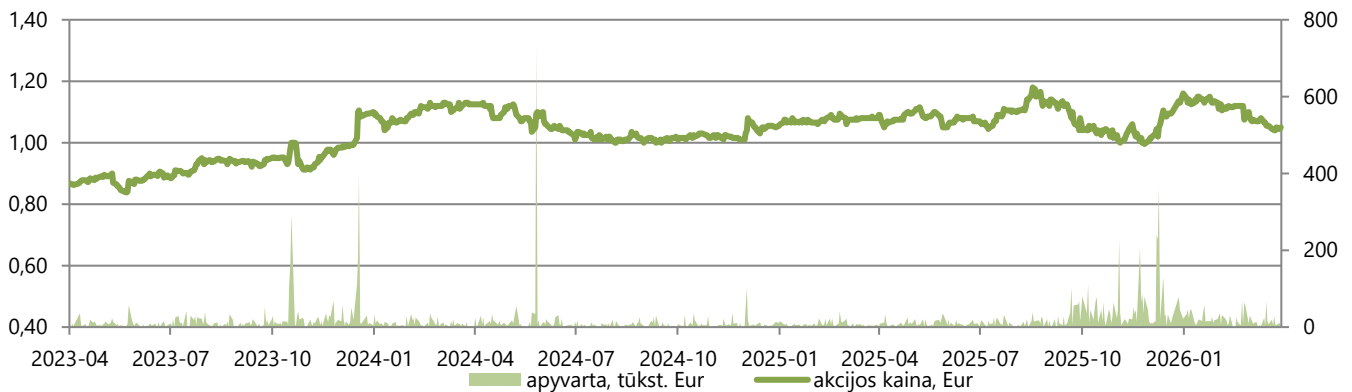
Į grupės sudėtį taip pat įeina antrinių žaliavų surinkimu ir paruošimu perdirbimui užsiimančios UAB „Grigeo Recycling“ ir SIA „Grigeo Recycling“, kietąsias ir dažytas kietąsias medienos plaušų plokštes gaminanti UAB „Grigeo Baltwood“ bei nekilnojamojo turto statyba ir plėtra užsiimanti UAB „Naujieji Verkliai“ (pastaroji ataskaitiniu laikotarpiu veiklos nevykdė).

G. Duomenys apie prekybą emitento vertybiniais popieriais reguliuojamose rinkose

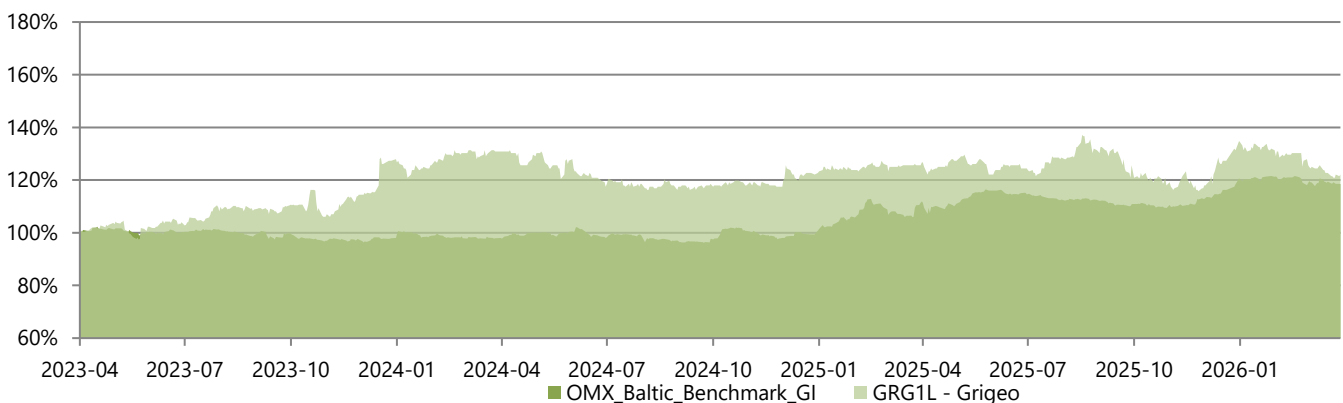
AB „Grigeo Group“ paprastosios vardinės akcijos yra įtrauktos į Nasdaq Vilnius vertybinių popierių biržos Baltijos Oficialųjį sąrašą (Bendrovės simbolis – GRG1L). Bendrovės akcijų pagrindinės charakteristikos:

Akcijų rūšis	VP ISIN kodas	Akcijų skaičius, vnt.	Nominali vertė, Eur	Bendra nominali vertė, Eur
Paprastosios vardinės akcijos	LT0000102030	132 820 000	0,29	38 517 800

Akcijų kaina ir apyvarta 2023-04-01 – 2026-03-31:



Akcijų kainos ir Baltijos rinkos indekso palyginimas 2023-04-01 – 2026-03-31:



H. Akcininkai

Akcininkai, 2026 m. kovo 31 d. ir/arba 2025 m. gruodžio 31 d. nuosavybės teise turėję daugiau kaip 5% emitento įstatinio kapitalo:

Akcininko vardas, pavardė (įmonės pavadinimas, rūšis, buveinės adresas, kodas)	2026 m. kovo 31 d.			2025 m. gruodžio 31 d.		
	Akcininkui nuosavybės teise, priklausančių paprastųjų vartinių akcijų skaičius, vnt.	Turima įstatinio kapitalo dalis, %	Nuosavybės teise priklausančių akcijų suteikiama balsų dalis, %	Akcininkui nuosavybės teise, priklausančių paprastųjų vartinių akcijų skaičius, vnt.	Turima įstatinio kapitalo dalis, %	Nuosavybės teise priklausančių akcijų suteikiama balsų dalis, %
UAB „Ginvildos investicija“ Rukeliškių g. 21, Vilnius, 125436533	62 895 755	47,35	47,35	62 895 755	47,35	47,35
Irena Ona Mišeikienė	17 883 064	13,46	13,46	17 883 064	13,46	13,46

*UAB „Ginvildos investicija“ 67,00% akcijų valdo Gintautas Pangonis.

I. Darbuotojai

Per 2026 m. 1-3 mėn. reikšmingo darbuotojų skaičiaus pokyčio nebuvo. Grupės įmonėse vyko natūrali darbuotojų kaita.

Grupės darbuotojų skaičius:

	2026.03.31	2025.12.31
Darbuotojų skaičius	1 107	1 110

Informaciją apie grupės įmonių darbuotojų vidutinį darbo užmokestį už 2026 m. laikotarpį teikiama su naujai įsigytos Vokietijos bendrovės „Huchtemeier Papier“ GmbH duomenimis. 2025 m. 1-3 mėn. laikotarpio informacija rodoma pagal to laikotarpio grupės struktūrą.

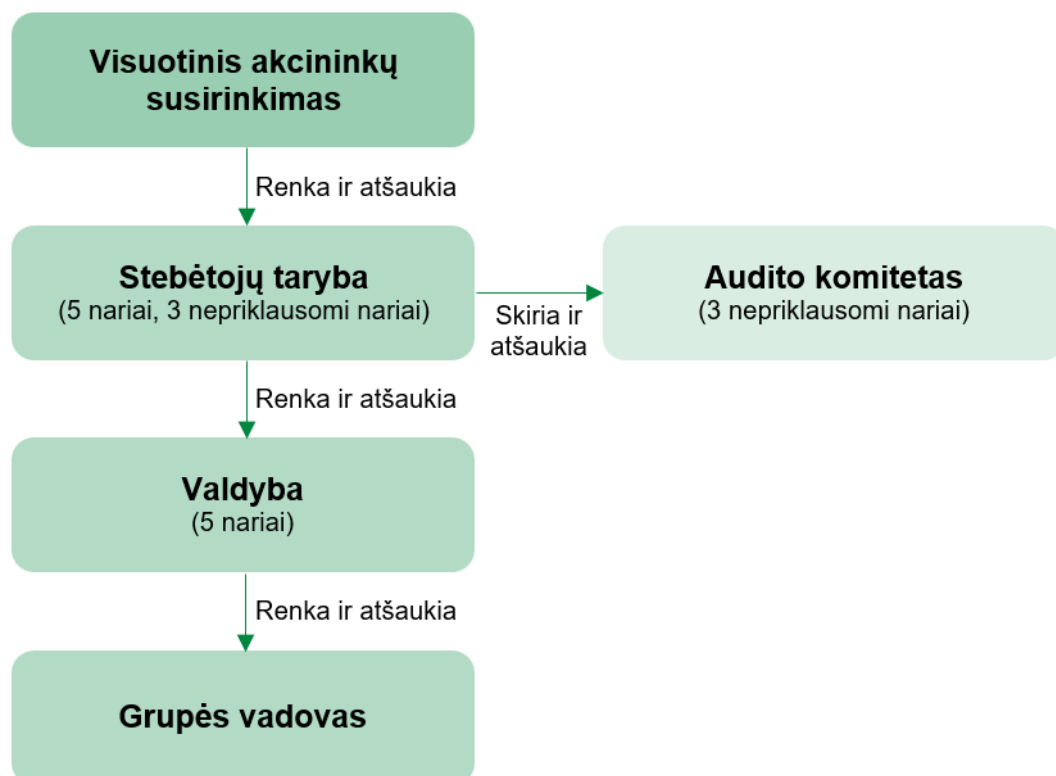
Grupės vidutinis darbo užmokestis*, eurai.

Darbuotojai	2026 m. 1-3 mėn.	2025 m. 1-3 mėn.
Darbininkai	2 584	2 234
Specialistai	3 274	2 972
Vadovai	9 549	8 573
Iš viso	3 567	3 085

* informacija apie vidutinį darbo užmokestį pateikiama be AT „Mena Pak“ siekiant parodyti tikslesnį Grupės vidutinį darbo užmokestį be Ukrainos grivinos valiutos svyravimo įtakos.

J. Informacija apie emitento valdymo ir priežiūros organus

Pagal Bendrovės įstatus Bendrovės organai yra visuotinis akcininkų susirinkimas, kolegialus priežiūros organas – stebėtojų taryba, kolegialus valdymo organas – valdyba ir Bendrovės vadovas – grupės vadovas. Bendrovėje formuojamas Audito komitetas – Bendrovės stebėtojų tarybos patariamasis organas.



Bendrovės stebėtojų tarybos, audito komiteto, valdybos nariai, vadovas, jų išsilavinimas ir dalyvavimas Bendrovės įstatiniame kapitale:

Vardai, pavardės	Pareigos	Išsilavinimas	Kadencija	Turima kapitalo ir balsų dalis, %
Stebėtojų taryba				
Vilius Oškeliūnas	Nepriklausomas narys, Pirmininkas	Vilniaus universitetas, Ekonomikos bakalauras ir magistras	Nuo 2023-04-28 iki 2027 m. VAS*	-
Marius Stankevičius	Narys	Liverpulo universitetas, Informacinių sistemų valdymo magistras		2,89
Ignas Degutis	Nepriklausomas narys	ISM Vadybos ir ekonomikos universitetas, Ekonomikos magistras		-
Arūnas Pangonis	Narys	Vilniaus Gedimino technikos universitetas, Pramonės inžinerijos magistras		Netiesiogiai**
Daiva Dukšienė	Nepriklausoma narė	Vilniaus universitetas, ekonomistė		-
Audito komitetas				
Daiva Dukšienė	Nepriklausoma narė, Pirmininkė	Vilniaus universitetas, ekonomistė	Nuo 2023-04-28 iki 2027 m. VAS*	-
Ignas Degutis	Nepriklausomas narys	ISM Vadybos ir ekonomikos universitetas, Ekonomikos magistras		-
Vilius Oškeliūnas	Nepriklausomas narys	Vilniaus universitetas, Ekonomikos bakalauras ir magistras		-
Valdyba				
Gintautas Pangonis	Pirmininkas	Kauno technologijos universitetas, Telekomunikacijų inžinierius	Nuo 2023-04-28 iki 2027 m. VAS*	Netiesiogiai**
Vigmantas Kažukauskas	Narys	Kauno technologijos universitetas, Telekomunikacijų inžinierius		0,93
Saulius Martinkevičius	Narys	Vilniaus universitetas, Verslo administravimo ir vadybos magistras		0,34
Tomas Jozonis	Narys	ISM Vadybos ir ekonomikos universitetas, Vadybos ir verslo administravimo bakalauras; Vilniaus universitetas, Verslo magistras		Netiesiogiai**
Robertas Krutikovas	Narys	Baltijos vadybos institutas, Verslo vadybos magistras		Nuo 2024-05-30 iki 2027 m. VAS*
Bendrovės vadovas				
Tomas Jozonis	Grupės vadovas	ISM Vadybos ir ekonomikos universitetas, Vadybos ir verslo administravimo bakalauras; Vilniaus universitetas, Verslo magistras	-	Netiesiogiai**

*Eilinis visuotinis akcininkų susirinkimas.

**UAB „Ginvildos investicija“ turi 47,35% Bendrovės akcijų. UAB „Ginvildos investicija“ 67,00% akcijų valdo Gintautas Pangonis, 10,00% valdo Arūnas Pangonis ir 10,00% valdo Tomas Jozonis.

K. Informacija apie valdysenos kodekso laikymąsi

AB „Grigeo Group“ toliau laikosi AB Nasdaq Vilnius patvirtinto Nasdaq Vilnius listinguojamų bendrovių valdysenos kodekso. [Metiniame pranešime už 2025 metus](#) paskelbtos informacijos pasikeitimų nėra.

L. Sandoriai su susijusiais asmenimis

Visi sandoriai su susijusiomis šalimis buvo vykdomi rinkos sąlygomis verčiantis įprasta ūkine veikla.

AB „Grigeo Klaipėda“ – AB „Grigeo Group“ patronuojamoji įmonė.
 UAB „Grigeo Baltwood“ – AB „Grigeo Group“ patronuojamoji įmonė.
 AT „Mena Pak“ – AB „Grigeo Group“ patronuojamoji įmonė.
 UAB „Grigeo Paper Packaging“ – AB „Grigeo Group“ patronuojamoji įmonė.
 UAB „Ginvildos investicija“ – AB „Grigeo Group“ pagrindinis akcininkas.
 UAB „Grigeo Packaging“ – AB „Grigeo Group“ patronuojamoji įmonė.
 UAB „Naujieji Verkliai“ – grupės nekonsoliduojama patronuojamoji įmonė.
 UAB „Grigeo Recycling“ – AB „Grigeo Group“ patronuojamoji įmonė.
 SIA „Grigeo Recycling“ – AB „Grigeo Group“ patronuojamoji įmonė.
 UAB „Grigeo Hygiene“ – AB „Grigeo Group“ patronuojamoji įmonė.
 UAB „Grigeo Tissue“ – AB „Grigeo Group“ patronuojamoji įmonė.
 Grigeo Tissue sp. z o.o – AB „Grigeo Group“ patronuojamoji įmonė.
 Energia Ciepna Niedomice sp. z o.o – AB „Grigeo Group“ patronuojamoji įmonė.
 Huchtemeier Papier GmbH – AB „Grigeo Group“ patronuojamoji įmonė.

Grupės sandoriai su susijusiomis šalimis per 2026 m. 1-3 mėn. laikotarpį ir atitinkami gautinų / mokėtinų sumų likučiai 2026 m. kovo 31 d.

Grupė	Prekių ir paslaugų pardavimai	Prekių ir paslaugų pirkimai	Gautinos sumos*	Mokėtinos sumos
Įmonės, darančios reikšmingą įtaką	-	-	-	-
Kitos susijusios įmonės	-	-	-	-
IŠ VISO:	-	-	-	-

*Gautinos sumos apima išankstinius apmokėjimus už prekes ir paslaugas.

TARPINĖ KONSOLIDUOTA FINANSINĖ ATSKAITOMYBĖ

Konsoliduotos finansinės būklės ataskaitos

	Pastabos	2026.03.31	2025.12.31
TURTAS			
Ilgalaikis turtas			
Materialusis turtas	2	120 513	113 684
Naudojimo teise valdomas turtas	3	6 461	7 044
Nematerialusis turtas	5	14 345	14 491
Investicinis turtas	4	4 376	4 323
Kitos gautinos sumos	6	284	300
Ilgalaikio turto iš viso		145 979	139 842
Trumpalaikis turtas			
Atsargos	8	22 541	23 577
Prekybos ir kitos gautinos sumos	6	32 032	27 760
Avansinis pelno mokestis		510	210
Kitas trumpalaikis turtas		1 266	931
Pinigai ir pinigų ekvivalentai	7	13 436	10 271
Trumpalaikio turto iš viso		69 785	62 749
TURTO IŠ VISO		215 764	202 591

(tęsinys kitame puslapyje)

Konsoliduotos finansinės būklės ataskaitos (tęsinys)

	Pastabos	2026.03.31	2025.12.31
NUOSAVAS KAPITALAS IR ĮSIPAREIGOJIMAI			
Nuosavas kapitalas			
Įstatinis kapitalas	9	38 518	38 518
Akcijų priedai		2 249	2 249
Privalomasis rezervas	9	3 811	3 811
Rezervas akcijų opcionams		-	-
Užsienio valiutos perskaičiavimo rezervas		(3 421)	(3 013)
Nepaskirstytasis pelnas		98 056	95 722
Nuosavas kapitalas, priskirtinas Bendrovės akcininkams		139 213	137 287
Nekontroliuojanti dalis		496	541
Nuosavo kapitalo iš viso		139 709	137 828
Įsipareigojimai			
Ilgalaikiai įsipareigojimai			
Paskolos	10	18 023	8 773
Nuomos įsipareigojimai		5 261	5 882
Dotacijos		1 624	1 569
Atidėtojo pelno mokesčio įsipareigojimas		4 715	4 857
Ilgalaikės išmokos darbuotojams		515	513
Kitos mokėtinos sumos	11	1 174	1 165
Ilgalaikiai įsipareigojimai iš viso		31 312	22 759
Trumpalaikiai įsipareigojimai			
Paskolos	10	1 156	3 675
Nuomos įsipareigojimai		1 284	1 261
Mokėtinas pelno mokestis		-	-
Prekybos ir kitos mokėtinos sumos	11	42 303	37 068
Trumpalaikiai įsipareigojimai iš viso		44 743	42 004
Įsipareigojimų iš viso		76 055	64 763
NUOSAVO KAPITALO IR ĮSIPAREIGOJIMŲ IŠ VISO		215 764	202 591

Konsoliduotos bendrųjų pajamų ataskaitos

	Pastabos	2026 m. 1-3 mėn.	2025 m. 1-3 mėn.
Pajamos	12	77 539	59 128
Pardavimų savikaina		(64 928)	(47 408)
Bendrasis pelnas		12 611	11 720
Pardavimo ir paskirstymo sąnaudos		(6 956)	(4 778)
Administracinės sąnaudos		(3 567)	(2 684)
Kitos pajamos	13	262	218
Kitas pelnas (nuostolis) grynąja verte	14	74	61
Veiklos pelnas		2 424	4 537
Finansinės veiklos pajamos		302	120
Finansinės veiklos sąnaudos		(282)	(127)
Finansinės veiklos pajamos (sąnaudos) grynąja verte		20	(7)
Pelnas prieš apmokestinimą		2 444	4 530
Pelno mokestis		(155)	(15)
GRYNASIS PELNAS		2 289	4 515
Grynasis pelnas, priskirtinas:			
Bendrovės akcininkams		2 334	4 499
Nekontroliuojančiai daliai		(45)	16
Kitos bendrosios pajamos (sąnaudos)			
Straipsniai, kurie ateityje nebus pergrupuoti į pelną (nuostolius)		-	-
Straipsniai, kurie ateityje gali būti pergrupuoti į pelną (nuostolius)		-	-
Valiutų kursų skirtumai dėl užsienio įmonių finansinių ataskaitų perskaičiavimo		(408)	258
Pinigų srautų apsidraudimas – veiksminga tikrosios vertės pokyčio dalis		-	-
Straipsniai, kurie ateityje gali būti pergrupuoti į pelną (nuostolius), iš viso		(408)	258
Kitos bendrosios pajamos (sąnaudos) iš viso		(408)	258
Bendrosios pajamos iš viso		1 881	4 773
Bendrosios pajamos, priskirtinos:			
Bendrovės akcininkams		1 926	4 757
Nekontroliuojančiai daliai		(45)	16
Pagrindinis pelnas, tenkantis vienai akcijai, Eur	15	0,018	0,034
Sumažintas pelnas, tenkantis vienai akcijai, Eur	15	0,018	0,034

Konsoliduotos nuosavo kapitalo pokyčių ataskaitos

	Nuosavas kapitalas, priskirtinas Bendrovės savininkams							Nekon- troliuojanti dalis	Nuosavo kapitalo iš viso:
	Įstatinis kapitalas	Akcijų priedai	Privalomasis rezervas	Rezervas akcijų opcionams	Užsienio valiutos perskaičiavimo rezervas	Nepaskirsty- tasis pelnas	Iš viso:		
2025 m. sausio 1 d.	38 106	1 119	3 811	500	(2 858)	87 695	128 373	656	129 029
Grynasis laikotarpio pelnas	-	-	-	-	-	4 499	4 499	16	4 515
Kitos bendrosios pajamos (sąnaudos)	-	-	-	-	258	-	258	-	258
Iš viso bendrųjų pajamų (sąnaudų)	-	-	-	-	258	4 499	4 757	16	4 773
Atlygis akcijų opcionais	-	-	-	-	-	97	97	-	97
Privalomo rezervo didinimas	-	-	222	-	-	(222)	-	-	-
Patvirtinti dividendai	-	-	-	-	-	-	-	-	-
Sandoriai su Bendrovės savininkais	-	-	222	-	-	(125)	97	-	97
2025 m. kovo 31 d.	38 106	1 119	4 033	500	(2 600)	92 069	133 227	672	133 899
2026 m. sausio 1 d.	38 518	2 249	3 811	-	(3 013)	95 722	137 287	541	137 828
Grynasis laikotarpio pelnas	-	-	-	-	-	2 334	2 334	(45)	2 289
Kitos bendrosios pajamos (sąnaudos)	-	-	-	-	(408)	-	(408)	-	(408)
Iš viso bendrųjų pajamų (sąnaudų)	-	-	-	-	(408)	2 334	1 926	(45)	1 881
Patvirtinti dividendai	-	-	-	-	-	-	-	-	-
Sandoriai su Bendrovės savininkais	-	-	-	-	-	-	-	-	-
2026 m. kovo 31 d.	38 518	2 249	3 811	-	(3 421)	98 056	139 213	496	139 709

Konsoliduotos pinigų srautų ataskaitos

	Pastabos	2026 m. 1-3 mėn.	2025 m. 1-3 mėn.
Pagrindinės veiklos pinigų srautai			
Pelnas prieš apmokestinimą		2 444	4 530
Nepiniginių sąnaudų (pajamų) koregavimai			
Nusidėvėjimas ir amortizacija		3 469	2 927
Paskolų ir nuomos palūkanų sąnaudos		165	(38)
Palūkanų pajamos		(28)	(81)
Kitos finansinės veiklos (pajamos), sąnaudos grynąja verte		(157)	125
Pelnas iš materialaus turto pardavimo		(9)	(12)
Akcijų opcionai		-	98
		5 884	7 549
Apyvartinio kapitalo pasikeitimai			
Prekybos ir kitų gautinų sumų sumažėjimas (padidėjimas)		(4 549)	1 444
Atsargų (padidėjimas) sumažėjimas		1 037	1 249
Kito turto (padidėjimas) sumažėjimas		(336)	26
Prekybos ir kitų mokėtinų sumų padidėjimas (sumažėjimas)		6 818	1 666
		2 970	4 385
Sumokėtos palūkanos		(188)	(48)
Sumokėtas pelno mokestis		(310)	(163)
Grynieji pagrindinės veiklos pinigų srautai		8 356	11 723
Investicinės veiklos pinigų srautai			
Ilgalaikio materialiojo ir nematerialiojo turto įsigijimas	2 / 5	(10 459)	(5 946)
Investicinio turto įsigijimas	4	(1 428)	(12)
Verslo įsigijimai / Investicijos į dukterines įmones		-	-
Ilgalaikio materialiojo turto pardavimas	2	17	43
Gautos palūkanos		51	77
Gautos subsidijos		98	-
Mokėjimai iš (į) indėlių sąskaitos		-	-
Grynieji investicinės veiklos pinigų srautai		(11 721)	(5 838)
Finansinės veiklos pinigų srautai			
Dividendų išmokėjimas		(6)	(12)
Paskolų grąžinimas		(2 748)	(503)
Paskolų gavimas		9 505	-
Nuomos mokėjimai		(221)	(108)
Grynieji finansinės veiklos pinigų srautai		6 530	(623)
Grynasis pinigų srautų padidėjimas (sumažėjimas)		3 165	5 262
Pinigai ir pinigų ekvivalentai laikotarpio pradžioje		10 271	14 018
Pinigai ir pinigų ekvivalentai laikotarpio pabaigoje		13 436	19 280

FINANSINIŲ ATASKAITŲ PASTABOS

1. Finansinių ataskaitų parengimo pagrindas

Grupės tarpinė finansinė informacija už 3 mėnesių laikotarpį, pasibaigusį 2026 m. kovo 31 d., paruošta pagal 34 Tarptautinį apskaitos standartą „Tarpinė finansinė atskaitomybė“ (toliau – 34 TAS).

Šiose tarpinėse finansinėse ataskaitose nėra pateikiama visa informacija ir atskleidimai, kurie yra reikalaujami sudarant metinę finansinę atskaitomybę, todėl ši tarpinė informacija turėtų būti skaitoma kartu su metine finansine atskaitomybe už metus, pasibaigusius 2025 m. gruodžio 31 d., kuri buvo parengta pagal Tarptautinius finansinės atskaitomybės standartus, priimtus taikyti Europos Sąjungoje (toliau – TFAS).

Taikomos apskaitos politikos yra nepasikeitusios nuo apskaitos politikos, aprašytos metinėje audituotoje finansinėje atskaitomybėje už metus, pasibaigusius 2025 m. gruodžio 31 d.

Šios Grupės finansinės ataskaitos už 2026 m. kovo 31 d. pasibaigusį 3 mėnesių laikotarpį parengtos remiantis prielaida, kad Grupė tęs savo veiklą.

Sumos šiose Grupės finansinėse ataskaitose pateiktos eurais, suapvalintos iki artimiausio tūkstančio (tūkst. eurų), jeigu nenurodyta kitaip.

Apskaitiniai įvertinimai ir prielaidos

Rengdama finansines ataskaitas pagal TFAS kiekvienos Grupės įmonės vadovybė daro tam tikrus sprendimus, prielaidas ir įvertinimus, kurie turi įtakos pateiktoms turto, įsipareigojimų, pajamų bei sąnaudų sumoms bei neapibrėžtumų atskleidimui. Įvertinimai ir sprendimai priklauso nuo vadovybės patirties bei kitų veiksnių, įskaitant esamomis aplinkybėmis numatomus ateities įvykius.

Rengiant šią sutrumpintą finansinę informaciją, reikšmingi vadovybės sprendimai dėl apskaitos politikos taikymo bei pagrindiniai neapibrėžtumų nustatymo šaltiniai, buvo tie patys kaip ir tie, kurie buvo pritaikyti rengiant 2025 m. gruodžio 31 d. metines finansines ataskaitas.

Ilgalaikio materialaus turto naudingo tarnavimo laikotarpiai

Ilgalaikio materialiojo turto naudingo tarnavimo laikotarpiai nustatomi atsižvelgiant į panašaus turto naudingo tarnavimo laikotarpius. Likę naudingo tarnavimo laikotarpiai nustatomi atsižvelgiant į dabartinę turto techninę būklę ir laikotarpį, per kurį Grupė tikisi gauti naudos iš turto. Vadovybė, vertindama ilgalaikio materialiojo turto likusį naudingo tarnavimo laikotarpį, atsižvelgia į darbuotojų, atsakingų už turto techninę priežiūrą, pateikiamas išvadas.

Prestižo vertės sumažėjimas

Prestižo vertės sumažėjimas tikrinamas kasmet apskaičiuojant atsiperkamąją vertę. Prestižo atsiperkamoji vertė apskaičiuojama diskontuojant būsimus pinigų srautus iki jų dabartinės vertės. Vadovybė atliko 3 001 tūkst. eurų prestižo, pripažinto įsigyjant patronuojamąją įmonę AB „Grigeo Klaipėda“, vertės sumažėjimo testą ir nenustatė vertės sumažėjimo požymių. Papildomas prestižas buvo pripažintas įsigijus Vokietijos bendrovę „Huchtemeier Papier“ GmbH.

Teisiniai procesai

Patronuojamoji įmonė AB „Grigeo Klaipėda“ yra gavusi ieškinį dėl aplinkai padarytos žalos atlyginimo. Vadovybės vertinimu, ieškinio baigtis turi daug neapibrėžtumų. Išsamesnė informacija yra pateikiama [2025 m. finansinių ataskaitų aiškinamojo rašto 33 pastaboje](#).

2. Ilgalaikis materialusis turtas

	Pastatai ir statiniai	Mašinos ir įrengimai	Transporto priemonės	Kitas turtas	Nebaigta statyba ir išankstiniai apmokėjimai	Iš viso
2025 m. sausio 1 d.						
Įsigijimo savikaina	54 181	152 192	3 195	3 351	16 646	229 565
Sukauptas nusidėvėjimas	(26 974)	(101 385)	(1 583)	(2 189)	-	(132 131)
Likutinė vertė	27 207	50 807	1 612	1 162	16 646	97 434
Likutinė vertė laikotarpio pradžioje 2025 m. sausio 1 d.	27 207	50 807	1 612	1 162	16 646	97 434
Įsigijimai	48	625	420	137	25 960	27 190
Verslo įsigijimas	-	77	54	64	-	195
Perleidimai ir nurašymai	-	(84)	(51)	(1)	-	(136)
Perkėlimas į nematerialų turtą	-	-	-	-	(90)	(90)
Perkėlimas iš nebaigtos statybos į materialųjį turtą	8 099	6 618	111	58	(14 886)	-
Perkėlimas iš atsargų (į atsargas)	(4)	-	-	-	-	(4)
Užsienio valiutos kurso įtaka	9	20	(5)	(2)	3	25
Nusidėvėjimas	(1 960)	(8 128)	(417)	(425)	-	(10 930)
Likutinė vertė laikotarpio pabaigoje 2025 m. gruodžio 31 d.	33 399	49 935	1 724	993	27 633	113 684
2025 m. gruodžio 31 d.						
Įsigijimo savikaina	62 277	159 373	3 337	3 452	27 633	256 072
Sukauptas nusidėvėjimas	(28 878)	(109 438)	(1 613)	(2 459)	-	(142 388)
Likutinė vertė	33 399	49 935	1 724	993	27 633	113 684
Likutinė vertė laikotarpio pradžioje 2026 m. sausio 1 d.	33 399	49 935	1 724	993	27 633	113 684
Įsigijimai	-	190	56	22	9 581	9 849
Perleidimai ir nurašymai	-	(9)	-	-	-	(9)
Perkėlimas iš nebaigtos statybos į materialųjį turtą	162	560	-	7	(729)	-
Užsienio valiutos kurso įtaka	(37)	(70)	(3)	-	(33)	(143)
Nusidėvėjimas	(594)	(2 057)	(116)	(101)	-	(2 868)
Likutinė vertė laikotarpio pabaigoje 2026 m. kovo 31 d.	32 930	48 549	1 661	921	36 452	120 513
2026 m. kovo 31 d.						
Įsigijimo savikaina	62 387	159 334	3 301	3 439	36 452	264 913
Sukauptas nusidėvėjimas	(29 457)	(110 785)	(1 640)	(2 518)	-	(144 400)
Likutinė vertė	32 930	48 549	1 661	921	36 452	120 513

Visas Grupės nekilnojamasis turtas, įranga ir įrengimai yra skirta Grupės naudojimui.

Dalis Grupės materialaus turto, kurių apskaitinė vertė 2026 m. kovo 31 d. lygi 31 242 tūkst. eurų (2025 m. gruodžio 31 d. – 27 562 tūkst. eurų), buvo įkeista bankams kaip užstatas už paskolas.

3. Naudojimo teise valdomas turtas

	Žemė	Pastatai ir statiniai	Mašinos ir įrengimai	Transporto priemonės	Iš viso
2025 m. sausio 1 d.					
Įsigijimo savikaina	4 122	650	1 864	-	6 636
Sukauptas nusidėvėjimas	(698)	(225)	(102)	-	(1 025)
Likutinė vertė	3 424	425	1 762	-	5 611
Likutinė vertė laikotarpio pradžioje 2025 m. sausio 1 d.	3 424	425	1 762	-	5 611
Naudojimo vertės pasikeitimas	234	39	477	-	750
Verslo įsigijimas	-	1 464	-	100	1 564
Perleidimai, nurašymai	-	-	(26)	-	(26)
Užsienio valiutos kurso įtaka	1	-	-	-	1
Nusidėvėjimas	(124)	(266)	(453)	(13)	(856)
Likutinė vertė laikotarpio pabaigoje 2025 m. gruodžio 31 d.	3 535	1 662	1 760	87	7 044
2025 m. gruodžio 31 d.					
Įsigijimo savikaina	4 354	2 117	2 216	100	8 787
Sukauptas nusidėvėjimas	(819)	(455)	(456)	(13)	(1 743)
Likutinė vertė	3 535	1 662	1 760	87	7 044
Likutinė vertė laikotarpio pradžioje 2026 m. sausio 1 d.	3 535	1 662	1 760	87	7 044
Naudojimo vertės pasikeitimas	350	-	(26)	-	324
Perleidimai, nurašymai	(647)	-	-	-	(647)
Užsienio valiutos kurso įtaka	(1)	-	-	-	(1)
Nusidėvėjimas	(25)	(107)	(118)	(9)	(259)
Likutinė vertė laikotarpio pabaigoje 2026 m. kovo 31 d.	3 212	1 555	1 616	78	6 461
2026 m. kovo 31 d.					
Įsigijimo savikaina	3 991	1 885	2 224	100	8 200
Sukauptas nusidėvėjimas	(779)	(330)	(608)	(22)	(1 739)
Likutinė vertė	3 212	1 555	1 616	78	6 461

Dalis Grupės žemės nuomos teisių, kurių apskaitinė vertė 2026 m. kovo 31 d. lygi 652 tūkst. eurų (2025 m. gruodžio 31 d. atitinkamai 866 tūkst. eurų), buvo įkeista bankams kaip užstatas už paskolas.

4. Investicinis turtas

	Pastatai, statiniai	Kitas turtas	Nebaigta statyba ir išankstiniai apmokėjimai	Iš viso
2025 m. sausio 1 d.				
Įsigijimo savikaina	5 250	19	506	5 775
Sukauptas nusidėvėjimas	(1 326)	(8)	-	(1 334)
Likutinė vertė	3 924	11	506	4 441
Likutinė vertė laikotarpio pradžioje 2025 m. sausio 1 d.	3 924	11	506	4 441
Įsigijimai	-	-	165	165
Nusidėvėjimas	(278)	(5)	-	(283)
Likutinė vertė laikotarpio pabaigoje 2025 m. gruodžio 31 d.	3 646	6	671	4 323
2025 m. gruodžio 31 d.				
Įsigijimo savikaina	5 250	19	671	5 940
Sukauptas nusidėvėjimas	(1 604)	(13)	-	(1 617)
Likutinė vertė	3 646	6	671	4 323
Likutinė vertė laikotarpio pradžioje 2026 m. sausio 1 d.	3 646	6	671	4 323
Įsigijimai	-	-	124	124
Nusidėvėjimas	(70)	(1)	-	(71)
Likutinė vertė laikotarpio pabaigoje	3 576	5	795	4 376
2026 m. kovo 31 d.				
Įsigijimo savikaina	5 250	19	795	6 064
Sukauptas nusidėvėjimas	(1 674)	(14)	-	(1 688)
Likutinė vertė	3 576	5	795	4 376

5. Nematerialusis turtas

	Prestižas	Licencijos, patentai	Programinė įranga	Kitas turtas	Iš viso
2025 m. sausio 1 d.					
Įsigijimo savikaina	3 001	91	2 901	2 352	8 345
Sukaupta amortizacija	-	(69)	(2 300)	(490)	(2 859)
Likutinė vertė	3 001	22	601	1 862	5 486
Likutinė vertė laikotarpio pradžioje 2025 m. sausio 1 d.	3 001	22	601	1 862	5 486
Įsigijimai	-	5	13	2 155	2 173
Verslo įsigijimas	5 055	2 068	1	-	7 124
Perkėlimas iš nebaigtų projektų į nematerialųjį turtą	-	-	2 636	(2 636)	-
Užsienio valiutų kurso įtaka	-	(2)	-	1	(1)
Perkėlimas iš materialaus turto	-	-	-	90	90
Amortizacija	-	(60)	(273)	(48)	(381)
Likutinė vertė laikotarpio pabaigoje 2025 m. gruodžio 31 d.	8 056	2 033	2 978	1 424	14 491
2025 m. gruodžio 31 d.					
Įsigijimo savikaina	8 056	2 131	5 464	2 027	17 678
Sukaupta amortizacija	-	(98)	(2 486)	(603)	(3 187)
Likutinė vertė	8 056	2 033	2 978	1 424	14 491
Likutinė vertė laikotarpio pradžioje 2026 m. sausio 1 d.	8 056	2 033	2 978	1 424	14 491
Įsigijimai	-	1	-	176	177
Perkėlimas iš nebaigtų projektų į nematerialųjį turtą	-	-	769	(769)	-
Užsienio valiutų kurso įtaka	-	-	-	(1)	(1)
Amortizacija	-	(54)	(239)	(22)	(315)
Likutinė vertė laikotarpio pabaigoje 2026 m. kovo 31 d.	8 056	1 980	3 508	801	14 345
2026 m. kovo 31 d.					
Įsigijimo savikaina	8 056	2 131	6 233	1 424	17 844
Sukaupta amortizacija	-	(151)	(2 725)	(623)	(3 499)
Likutinė vertė	8 056	1 980	3 508	801	14 345

2025 m. prestižo pokytis yra susijęs su Vokietijos bendrovės įsigijimu, apie kurį paskelbta [Nasdaq 2025 m. spalio 2 d. pranešime apie esminius įvykius](#).

6. Gautinos sumos

	2026.03.31	2025.12.31
Prekybos gautinos sumos, bendraja verte	28 440	25 358
Nuostolių atidėjiny	(725)	(761)
Prekybos gautinos sumos, grynąja verte	27 715	24 442
Gautinas PVM	2 150	2 185
Gautinos subsidijos	-	-
Kitos gautinos sumos, bendraja verte	2 167	1 133
Kitas finansinis turtas	284	300
Iš viso prekybos ir kitos gautinos sumos, grynąja verte	32 316	28 060
Iš šios sumos:		
Ilgalaikės gautinos sumos	284	300
Trumpalaikės gautinos sumos	32 032	27 760

7. Pinigai ir pinigų ekvivalentai

	2026.03.31	2025.12.31
Pinigai bankuose ir kasoje	7 774	6 674
Pinigai Grupės lėšų koncentravimo sąskaitoje	5 662	3 597
Iš viso	13 436	10 271

Bankų paskolų įsipareigojimų užtikrinimui UAB „Grigeo Tissue“, UAB „Grigeo Packaging“ bei UAB „Grigeo Baltwood“ 2026 m. kovo 31 d. ir 2025 m. gruodžio 31 d. buvo įkeitusios esamas lėšas ir būsimas įplaukas.

8. Atsargos

	2026.03.31	2025.12.31
Medžiagos	8 643	9 760
Nebaigta gamyba	3 317	3 040
Pagaminta produkcija	10 029	9 868
Atsargos kelyje	14	313
Išankstiniai mokėjimai	538	596
Iš viso:	22 541	23 577

Grupės atsargų įsigijimo vertė (savikaina) 2026 m. kovo 31 d. buvo sumažinta atitinkamai 952 tūkst. eurų (2025 m. gruodžio 31 d. – atitinkamai 1 142 tūkst. eurų) iki grynosios realizacinės vertės. Grynosios realizacinės vertės koregavimas apskaitytas pardavimų savikainoje.

Dalis Grupės atsargų, kurių apskaitinė vertė 2026 m. kovo 31 d. lygi 6 412 tūkst. eurų buvo įkeista bankams kaip užstatas už paskolas (2025 m. gruodžio 31 d. – 6 293 tūkst. eurų).

9. Įstatinis kapitalas

2026 m. kovo 31 d. ir 2025 m. gruodžio 31 d. Bendrovės įstatinį kapitalą sudarė 132 820 000 paprastųjų vardinių akcijų, kurių kiekvienos nominali vertė yra 0,29 eurų. Visos akcijos buvo pilnai apmokėtos.

Bendrovė turi vienos rūšies paprastąsias akcijas, kurios nesuteikia teisės į fiksuotas pajamas.

Privalomasis rezervas yra privalomas pagal Lietuvos Respublikos teisės aktus. Į jį privaloma kasmet pervesti ne mažiau kaip 5% paskirstytino pelno, apskaičiuojamo pagal įstatymų numatytus apskaitos principus, kol rezervas pasiekia 10% įstatinio kapitalo.

2026 m. kovo 31 d. Bendrovės privalomasis rezervas sudaro 9,9%.

10. Ilgalaikės ir trumpalaikės paskolos

	2026.03.31	2025.12.31
Ilgalaikės paskolos:	18 023	8 773
Bankų paskolos	18 023	8 773
Trumpalaikės paskolos:	1 156	3 675
Bankų paskolos	1 156	3 675
IŠ VISO:	19 179	12 448

11. Prekybos skolos ir kiti trumpalaikiai įsipareigojimai

	2026.03.31	2025.12.31
Prekybos mokėtinos sumos	29 188	27 550
Darbo užmokestis ir socialinis draudimas	7 450	5 506
Gauti avansai	2 379	347
Sukauptos sąnaudos	802	1 021
Kitos mokėtinos sumos	3 658	3 809
IŠ VISO:	43 477	38 233
Iš šios sumos:		
Priskiriama finansiniams įsipareigojimams	33 648	32 380
Nepriskiriama finansiniams įsipareigojimams	9 829	5 853

12. Segmentų informacija

Sprendimų priėmimo tikslais Grupės veikla yra skirstoma į tris verslo vienetus pagal gaminamus produktus ir turi tris atskleidžiamus segmentus: popieriaus ir popieriaus gaminių, medienos plaušų plokščių bei žaliavos gofruotajam kartonui ir susijusių gaminių. Grupė segmentų informaciją analizuoja tik iki bendrojo pelno, nes kitos veiklos ir finansinės veiklos pajamų ir sąnaudų nepriskiria jokiame segmentui. Grupės turtas bei įsipareigojimai nėra skaidomi pagal segmentus sprendimų priėmimui.

Segmentų informacija pagal šiuos tris segmentus pateikiama žemiau:

Grupė 2026 m. 1-3 mėn.	Popierius ir popieriaus gaminiai	Medienos plaušų plokštės	Žaliava gofruotajam kartonui ir susiję gaminiai	Viso atskleidžiamų segmentų	Nepaskirstyta	Eliminavimas	IŠ VISO
Nekonsoliduoti segmentų pardavimai	54 300	8 406	23 376	86 082	6 371	(14 914)	77 539
Pardavimai tarp segmentų	(3 371)	(438)	(6 260)	(10 069)	(4 845)	14 914	-
Pardavimai trečiosioms šalims	50 929	7 968	17 116	76 013	1 526	-	77 539
Pardavimų savikaina	(41 225)	(6 933)	(15 624)	(63 782)	(1 146)	-	(64 928)
Bendrasis pelnas	9 704	1 035	1 492	12 231	380	-	12 611

Grupė 2025 m. 1-3 mėn.	Popierius ir popieriaus gaminiai	Medienos plaušų plokštės	Žaliava gofruotajam kartonui ir susiję gaminiai	Viso atskleidžiamų segmentų	Nepaskirstyta	Eliminavimas	IŠ VISO
Nekonsoliduoti segmentų pardavimai	33 694	7 690	26 325	67 709	5 314	(13 895)	59 128
Pardavimai tarp segmentų	(2 528)	(316)	(6 911)	(9 755)	(4 140)	13 895	-
Pardavimai trečiosioms šalims	31 166	7 374	19 414	57 954	1 174	-	59 128
Pardavimų savikaina	(23 631)	(6 014)	(16 373)	(46 018)	(1 390)	-	(47 408)
Bendrasis pelnas	7 535	1 360	3 041	11 936	(216)	-	11 720

Pardavimai pagal regionus:

	2026 m. 1-3 mėn.	2025 m. 1-3 mėn.
Vietinė rinka (Lietuva)	14 685	13 725
Europos Sąjunga	57 137	39 141
Kitos šalys	5 717	6 262
IŠ VISO:	77 539	59 128

13. Kitos pajamos

	2026 m. 1-3 mėn.	2025 m. 1-3 mėn.
Nuomos pajamos	262	218
IŠ VISO:	262	218

14. Kitas pelnas (nuostolis) grynąja verte

	2026 m. 1-3 mėn.	2025 m. 1-3 mėn.
Turto perleidimo rezultatas	8	11
Kitas pelnas (nuostolis)	66	50
IŠ VISO:	74	61

15. Pagrindinis ir sumažintas pelnas, tenkantis vienai akcijai

Grupės pagrindinio ir sumažinto pelno vienai akcijai skaičiavimas yra pateikiamas žemiau:

	2026 m. 1-3 mėn.	2025 m. 1-3 mėn.
Grynasis laikotarpio pelnas, priskirtinas Bendrovės akcininkams	2 334	4 499
Paprastųjų akcijų skaičius	132 820 000	131 400 000
Akcijų opcionai	-	1 660 000
Vidutinis svertinis paprastųjų akcijų skaičius	132 820 000	133 060 000
Pelno dalis, tenkanti vienai akcijai (Eur)	0,018	0,034
Sumažinto pelno dalis, tenkanti vienai akcijai (Eur)	0,018	0,034

16. Pakoreguota EBITDA

Grupės vadovybė skaičiuoja pakoreguotą EBITDA ir mano, kad šis rodiklis yra svarbus norint suprasti Grupės finansinius rezultatus. Pakoreguota EBITDA apskaičiuojama pakoreguojant tęsiamos veiklos pelną, eliminuojant mokesčių, grynujų finansinės veiklos sąnaudų, nusidėvėjimo, amortizacijos, vertės sumažėjimo nuostolių / atstatymo, susijusių su prestižu, nematerialiuoju turtu, nekilnojamuoju turtu, įranga ir įrengimais, įtaką. Taip pat įtraukiama subsidijų, susijusių su ilgalaikiu turtu, amortizacija, kuri daro įtaką grynajam pelnui.

Pakoreguota EBITDA kaip veiklos rezultatų rodiklis pagal TFAS nėra nustatytas. Grupės pakoreguoto EBITDA apibrėžimas gali nesutapti su panašiai vadinamais kitų įmonių veiklos rezultatų rodikliais ir atskleidimais.

	2026 m. 1-3 mėn.	2025 m. 1-3 mėn.
Grynasis pelnas	2 289	4 515
Pelno mokestis	155	15
Pelnas prieš apmokestinimą	2 444	4 530
Koregavimas:		
Finansinės veiklos sąnaudos, grynąja verte	(20)	7
Nusidėvėjimas	3 198	2 702
Amortizacija	314	257
Dotacijų amortizacija	(44)	(32)
Pakoreguota EBITDA	5 893	7 464

17. Teismo ir trečiųjų teismo (arbitražo) procesai

2021 m. Klaipėdos apygardos prokuratūros Klaipėdos apylinkės prokuratūra (toliau – Prokuratūra) užbaigė ikiteisminį tyrimą dėl AB „Grigeo Group“ patronuojamosios bendrovės AB „Grigeo Klaipėda“ (toliau – Patronuojamoji bendrovė) vykdyto nuotekų tvarkymo ir baudžiamoji byla buvo perduota teismui. 2022 m. rugsėjį prasidėjo bylos nagrinėjimas teisme.

Patronuojamajai bendrovei pareikšti kaltinimai baudžiamojoje byloje pagal Lietuvos Respublikos Baudžiamojo kodekso 270 straipsnio 2 dalį, 228 straipsnio 2 dalį ir 300 straipsnio 3 dalį. Patronuojamoji bendrovė 2021 m. sausio 26 d. gavo iš Klaipėdos apygardos prokuratūros Klaipėdos apylinkės prokuratūros atsiųstą Aplinkos apsaugos departamento patikslintą civilinį ieškinį dėl aplinkai padarytos žalos atlyginimo baudžiamojoje byloje, kurio suma 48 257 676,57 eurų. Jokių kitų reikšmingų įvykių, susijusių su šiuo teisiniu procesu, per 3 2026 m. mėnesius, o taip pat iki šių tarpinių finansinių ataskaitų pasirašymo dienos, neįvyko, tęsiasi teisminis nagrinėjimas.

Išsamesnė informacija yra pateikiama [2025 m. finansinių ataskaitų aiškinamojo rašto 33 pastaboje](#).

Per 3 2026 m. mėnesius nebuvo kitų teismo ir trečiųjų teismo (arbitražo) procesų, galinčių turėti ar turėjusių reikšmingos įtakos AB „Grigeo Group“ finansinei būklei.

18. Reikšmingi neapibrėžtumai

2022 m. vasario 24 d. Rusijos pradėtas karas prieš Ukrainą turi neigiamą įtaką Grupės finansiniams rezultatams. Grupės patronuojamoji įmonė UAB „Grigeo Paper Packaging“ Ukrainoje yra investavusi į patronuojamąją įmonę AT „Mena Pak“.

Prasidėjus karui, Grupė ir Bendrovė nutraukė bet kokius verslo ryšius su Rusija ir Baltarusija, bei gautinų sumų iš šių šalių ar mokėtinų sumų šioms šalims neturi. Nutraukta veikla su minėtomis šalimis įtakos Grupės ir Bendrovės finansiniams rezultatams neturi.

Neapibrėžtumai susiję su investicija į AT „Mena Pak“

Grupės finansinės būklės ataskaitoje yra sukonsoliduoti AT „Mena Pak“ turtas ir įsipareigojimai:

AT „Mena Pak“	2026.03.31	2025.12.31
Ilgalaikis turtas	508	500
Trumpalaikis turtas	1 652	1 977
TURTAS, IŠ VISO	2 160	2 477
Akcininkų nuosavybė	1 868	2 237
Ilgalaikiai įsipareigojimai	-	-
Trumpalaikiai įsipareigojimai	292	240
AKCININKŲ NUOSAVYBĖ IR ĮSIPAREIGOJIMAI, IŠ VISO	2 160	2 477

2026 m. Grupės 3 mėnesių bendrųjų pajamų ataskaitoje yra sukonsoliduoti šie AT „Mena Pak“ rezultatai:

AT „Mena Pak“	2026 m. 1-3 mėn.
Pajamos	1 090
Pelnas prieš mokesčius	52
Grynasis pelnas	42
EBITDA	79

AT „Mena Pak“ karo metu nepatyrė fizinės žalos, tačiau Grupės vadovybės vertinimu, dėl vykstančio karo ir didelio ateities įvykių neaiškumo dėl AT „Mena Pak“ 2,2 mln. eurų turto ir 0,3 mln. eurų įsipareigojimų egzistuoja didelis neapibrėžtumas.

19. Rizikos veiksniai

Finansinės ir kitos rizikos bei jų valdymas yra atskleistas 2025 m. finansinių ataskaitų aiškinamojo rašto [3 pastaboje](#) ir metinio pranešimo [2.4 pastaboje](#). Esminių pasikeitimų per 2026 m. nėra.

20. Poataskaitiniai įvykiai

Jokių reikšmingų įvykių po finansinės būklės ataskaitos datos neįvyko.

ATSAKINGŲ ASMENŲ PATVIRTINIMAS

Vadovaudamiesi LR vertybinių popierių įstatymu ir Lietuvos banko informacijos atskleidimo taisyklėmis, mes – AB „Grigeo Group“ grupės vadovas Tomas Jozonis ir finansų vadovas Mindaugas Sologubas, patvirtiname, kad mūsų žiniomis, neaudituoti AB „Grigeo Group“ tarpinė konsoliduota finansinė atskaitomybė už trijų mėnesių laikotarpį, pasibaigusį 2026 m. kovo 31 d., sudaryta pagal Europos Sąjungoje priimtus Tarptautinės finansinės atskaitomybės standartus, atitinka tikrovę ir teisingai parodo bendrą konsoliduotų įmonių turta, įsipareigojimus, finansinę būklę, pelną arba nuostolius, pinigų srautus, o neaudituotame konsoliduotame tarpiniame pranešime yra teisingai nurodyta verslo plėtros ir veiklos apžvalga.

AB „Grigeo Group“ grupės vadovas

Tomas Jozonis

AB „Grigeo Group“ finansų vadovas

Mindaugas Sologubas