



HOLM

Holm Bank AS

II kvartal

2024

Lühendatud konsolideeritud vahearuanne seisuga 30.06.2024

Sisukord

Sisukord	2
Üldine informatsioon	3
Tegevusaruanne	4
Peamised finantsnäitajad ja suhtarvud	6
Konsolideeritud raamatupidamise vahearuanne	7
Lühendatud konsolideeritud raamatupidamise vahearuannde lisad	11
Lisa 1 Üldine informatsioon ettevõtte kohta	11
Lisa 2 Vahearuannde koostamise alused	11
Lisa 3 Neto intressitulu	12
Lisa 4 Neto teenustasud	13
Lisa 5 Tegevuskulud	13
Lisa 6 Nõuded keskpangale ja krediitiasutustele	14
Lisa 7 Laenuportfell	14
Lisa 8 Krediitkvaliteedi näitajad	15
Lisa 9 Muud varad	17
Lisa 10 Kinnisvarainvesteeringud	17
Lisa 11 Materiaalsed põhivarad	18
Lisa 12 Varade kasutusõigused ja rendikohustised	19
Lisa 13 Immateriaalsed põhivarad	20
Lisa 14 Klientidelt saadud laenud, võlakirjakohustised ja hoiused	20
Lisa 15 Muud kohustised	21
Lisa 16 Tingimuslikud varad ja kohustised	21
Lisa 17 Tehingud seotud osapooltega	22
Lisa 18 Emaettevõtte konsolideerimata põhjaruanded	23
Juhatuse kinnitus	27

Üldine informatsioon

Ärinimi:	Holm Bank AS
Registrikood:	14080830
Registreerimise kuupäev:	13.07.2016
Aadress:	Posti tn 30, 90504 Haapsalu linn, Lääne maakond
Telefon:	+372 675 5055
E-posti aadress:	info@holmbank.ee
Veebilehe aadress:	www.holmbank.ee
LEI-kood:	25490087XKGBK7X97W87
ISIN-kood:	EE3100132671
Käibemaksukohustuslase number:	EE101970615
Majandusaasta:	1. jaanuar 2024 – 31. detsember 2024
Vahearuaude periood:	1. jaanuar 2024 – 30. juuni 2024
Aruandevaluuta:	euro
Ühikute esitusviis:	tuhandetes eurodes



Holm on Haapsalu juurtega Eesti oma pank. Holmi ajalugu sai alguse aastal 1995 Liisi järelmaksu pakkumisega. Krediidiasutusena tegutsemise loa saime Euroopa Kesk-pangalt aprillis 2019. aastal.

Holm on kiiresti kasvav ja arenev pank. Täna pakub Holm finantsteenuseid Eestis ja Lätis. Eraklientide teenuste hulka kuuluvad tähtjalised hoiused, laenuid kinnisvara tagatisel, tagatiseta väikelaenuid, järelmaks, krediitkaart ja liising. Äriklientidele pakutavas tootevalikus on esindatud nii laenuid, liising kui hoiused. Täiendavalt kaasab pank

hoiuseid Saksamaa ja Austria turgudelt. Tooteportfell laieneb ja kasvab pidevalt.

Holm on heade plaanide pank. Aitame meie era- ja äriklientide häid plaane ellu viia vastutustundliku finantseerimisega ja kasvatades nende rahasid tähtjalistel hoiustel. Atraktiivse tööandjana pakume toetavat ja arengut soosivat töökeskkonda. Sponsorluse ja heategevusega panustame pangale oluliste sotsiaalsete väärtuste edendamisse, aitame nõrgemaid ning toetame muusikaüritusi ja sportimist.



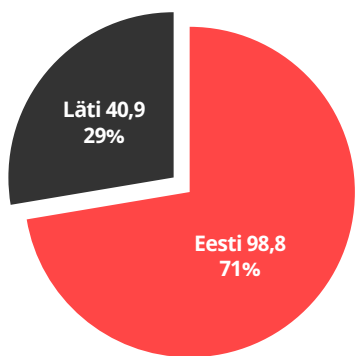
Tegevusaruanne

2024. aasta teises kvartalis oli Eesti ja Läti majanduskeskkond tervikuna jätkuvas madalseisus. Kodumajapidamiste ja ettevõtete kindlustunne püsis madalana, olles negatiivselt mõjutatud ebakindlusest tuleviku osas. Samas ei ole tööpuudus tõusnud, kinnisvaraturg püsib stabiilsena ning inflatsioon on oluliselt langenud, tehes võimalikuks ka intressimäärade taseme languse. Keskmine palgakasv ületab taas hinnatõusu, mis võib viia tarbijakindluse tõusuni tulevikus.

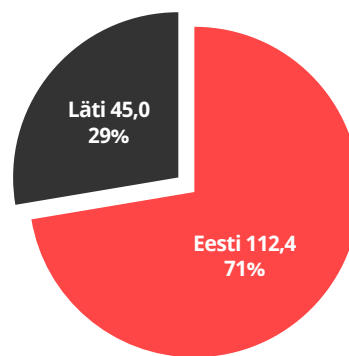
Hoolimata väljakutseid pakkuvast väliskeskkonnast jätkas Holm pank 2024. aasta teises kvartalis edukalt oma strateegilise kasvuplaani elluviimist.

Netolaenuportfell kasvas kvartaliga 8,2% ja jõudis ajalooliselt uue kõige kõrgema tasemeni, 157,4 miljoni euroni. Kasv oli laiapõhjaline, kasvasid nii Eesti kui Läti portfellid ja kõik peamised segmendid. Üha suurema osa laenuportfelist moodustavad Holmi jaoks uued ja hiljuti turule toodud eluasemelaenu, liisingu ja äri-laenu tooted, kus meie turuosa on kasvamas. Näeme häid võimalusi kasvu jätkumiseks ka tulevikus, nii Eesti kui Läti turul.

Netoportfellid riikide lõikes 31.12.2023
Miljonites eurodes



Netoportfellid riikide lõikes 30.06.2024
Miljonites eurodes



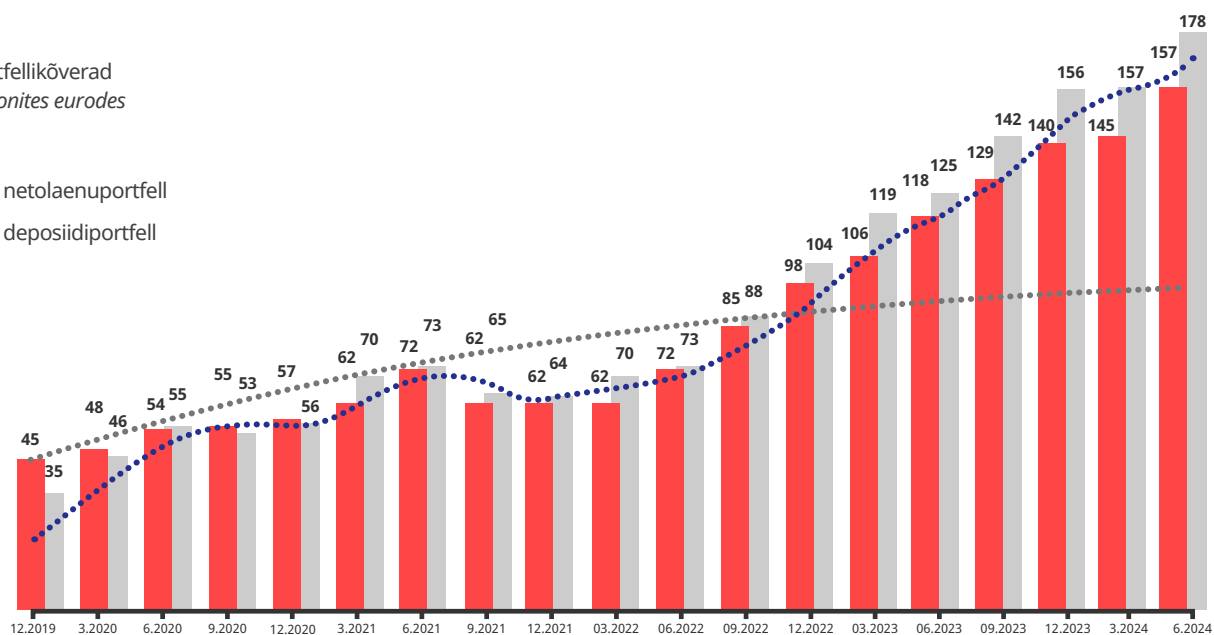
Hoolimata nõrgast majanduskeskkonnast püsis panga laenuportfelli krediitkvaliteet suhteliselt tugevana. Võrreldes eelneva kvartaliga paranesid nii viivises laenude osakaal kui ka mittetöötavate laenude tase, mis oli kvartali lõpu seisuga 2,4%. Pank hoidis jätkuvalt konservatiivset joont võimalike krediitkajude eraldiste moodustamisel, eraldiste maht moodustas kvartali lõpu seisuga 1,8% laenude brutosummast. See on Eesti pankade seas üks konservatiivsemad näitajaid ning loob vajalikke puhvreid võimalike tuleviku riskide katteks.

Hoiuste maht kasvavas kvartaliga 13,5% ja jõudis tasemele 177,8 miljonit eurot, mis on ka senise tegevusajaloo kõige kõrgem tase. Laenude ja hoiuste suhe oli kvartali lõpus 88,5% ja likviidsuspuhver oli tugeval tasemel.

Konsolideeritud koguvarade maht oli kvartali lõpus 212,1 miljonit eurot, mis on 12,6% rohkem võrreldes kvartali algusega ning panga senise tegutsemisajaloo kõige kõrgem tase.

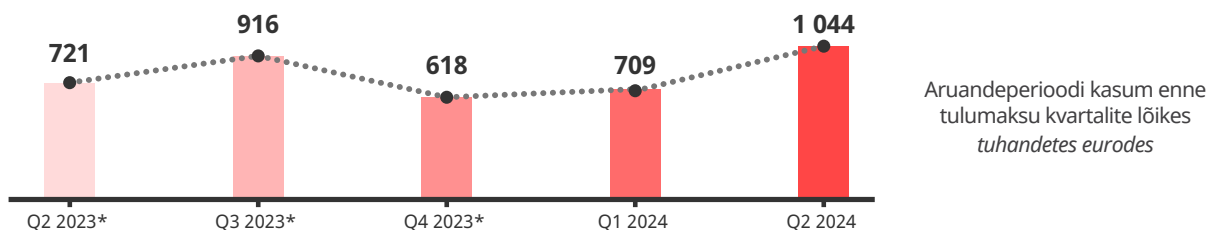
Portfellikõverad
miljonites eurodes

■ netolaenuportfell
■ depsiidiportfell



Koos laenuportfelli mahuga, ning hoolimata oluliselt tõusnud intressikuludest, kasvasid ka panga neto intressitulud, olles lõppenud kvartalis 4,3 miljonit eurot. Pank pakub jätkuvalt oma hoiustajatele turu parimaid tähtajalise hoiuse intresse.

Tulenevalt kasvanud ärimahtudest ja tulude kasvust ning hoolimata oluliselt kasvanud maksukuludest, kasvas teises kvartalis ka panga kasumlikkus - kvartali kasumiks kujunes 0,9 miljonit eurot ja kvartali omakapitali tootluseks 15% aasta baasil. Koos tegevusmahtude kasvuga näeme häid võimalusi kasumlikkuse kasvuks ka tulevikus.



*enne 2023.a. aastaaruandes kirjeldatud ühekordseid raamatupidamusliku iseloomuga korrigeerimisi

Holm pank lõpetas kvartali jätkuvalt tugeva kapitaliseerituse ja likviidsuspositsiooniga. Ettevõtte aktsionäridele kuuluv CET1 omakapital moodustas konsolideeritud tasemel 13,7% riskiga kaalutud varadest ja kogukapital 19,9% riskiga kaalutud varadest, likviidsuskattekindruse oli 149%, ületades olulise varuga kõiki regulatiivseid ja sisemisi piirmääri. Tugev kapitali- ja likviidsuspositsioon loob pangale võimalused täiendavaks kasvuks tulevikus, samuti pakub vajalikku puhvrit majanduskeskkonnast tulenevate võimalike riskide katteks.

31. mail alustas Nasdaq Balti First North börs esmakordselt kauplemist Holm panga emiteeritud allutatud võlakirjadega. Holm pank pakkus avalikult nii jae- kui institutsionaalsetele investoritele 10-aastase lunastustähtajaga tagamata allutatud võlakirju. Nõudlus oli suur, osales 1899 investorit ning pakkumine märgiti 6,3 korda üle. Emiteeritud võlakirjad tugevdavad Holm panga kapitalibaasi ning toetavad panga kasvustrateegiat nii Eestis kui Lätis.

Kaspar Kalvet
Juhatuse esimees

Peamised finantsnäitajad ja suhtarvud

<i>tuhandetes eurodes</i>	30.06.2024	31.03.2024	kvartaalne muutus	31.12.2023	30.06.2023	aastane muutus
Varad kokku	212 078	188 297	12,6%	183 546	150 796	40,6%
Brutolaenuportfell	160 215	148 690	7,8%	142 400	119 403	34,2%
sh põhiosa nõuded	157 188	145 562	8,0%	139 282	117 666	33,6%
sh intressinõuded	3 027	3 128	-3,2%	3 118	1 737	74,3%
sh allahindlused	-2 863	-3 258	-12,1%	-2 756	-2 136	34,0%
Netolaenuportfell	157 353	145 432	8,2%	139 644	117 267	34,2%
Hoiused	177 795	156 697	13,5%	155 523	124 789	42,5%
Emaettevõttele kuuluv omakapital	21 490	20 604	4,3%	19 915	19 342	11,1%
<i>protsentides</i>	30.06.2024	31.03.2024	kvartaalne muutus	31.12.2023	30.06.2023	aastane muutus
Omakapitali puhasrentaablus (ROE)	15,3%	13,7%	1,6%	8,6%	11,4%	3,9%
Kogukapitali puhasrentaablus (ROA)	1,6%	1,5%	0,1%	1,0%	1,5%	0,1%
Varade tootlikkus (AU)	13,4%	13,7%	-0,3%	12,6%	13,3%	0,1%
Kulude ja tulude suhe	55,3%	59,2%	-3,9%	62,4%	63,2%	-7,9%
Perioodi puhastulustus	12,0%	10,9%	1,1%	8,3%	11,5%	0,5%
Puhas intressimarginaal (NIM)	16,0%	16,3%	-0,2%	15,2%	16,3%	-0,3%
<i>protsentides</i>	30.06.2024	31.03.2024	kvartaalne muutus	31.12.2023	30.06.2023	aastane muutus
Likviidsuse kattekordaja (LCR)	148,7%	222,5%	-73,7%	190,2%	166,2%	-17,5%
Laenude ja varade suhe	74,2%	77,2%	-3,0%	76,1%	77,8%	-3,6%
Laenude ja hoiuste suhe	88,5%	92,8%	-4,3%	89,8%	94,0%	-5,5%
Esimese taseme põhiomavahendite suhtarv (CET1 Capital ratio)	13,7%*	14,3%*	-0,6%	14,7%	15,2%	-1,5%
Esimese taseme omavahendite suhtarv (T1 Capital ratio)	15,9%*	15,6%*	0,3%	15,5%	15,2%	0,7%
Kapitali adekvaatsus	19,9%*	18,3%*	1,6%	18,3%	18,3%	1,6%

Rentaablussuhtarvud on võrreldavuse eesmärgil teisendatud vastavalt tegelikule päevade arvule aastas.

Omakapitali tootlus (ROE) = puhaskasum (emaettevõtte omaniku osa) / keskmine omakapital (emaettevõtte omaniku osa) * 100

Varade tootlus (ROA) = puhaskasum (emaettevõtte omaniku osa) / keskmised varad * 100

Varade kasutamine (AU) = neto tegevustulud / keskmised varad * 100

Kulude ja tulude suhe (CIR) = tegevuskulud kokku / puhas tegevustulu * 100

Perioodi puhastulustus = aruandeperioodi puhaskasum / brutotulud * 100

Neto intressimarginaal (NIM) = neto intressitulu / keskmised intressi teenivad varad * 100

LCR (likviidsuse kattekordaja) arvutatakse vastavalt ühise aruandluse (COREP-i) põhimõtetele. LCR = kokku kõrge kvaliteediga likviidsed varad / (raha väljavool kokku - raha sissevool kokku) * 100

Laenude ja varade suhe = netolaenuportfell / koguvarad * 100

Laenude ja hoiuste suhe = netolaenuportfell / hoiuste kogusumma * 100

Esimese taseme põhiomavahendite suhtarv (CET1 Capital ratio) = esimese taseme põhiomavahendid/riskiga kaalutud varad*100

Esimese taseme omavahendite suhtarv (T1 Capital ratio) = esimese taseme omavahendid/riskiga kaalutud varad*100

Kapitali adekvaatsus = kogu omavahendid / riskiga kaalutud varad*100

Väljatoodud kapitali adekvaatsuse suhtarvud on OÜ Koduliising Grupi tasemel.

* arvestades jooksva perioodi kasumit. Regulaatiivsetes kapitaliarvestustes on jooksva perioodi kasumi kaasamise eelduseks sõltumatu välisaudiitori kontroll ja Finantsinspektsiooni luba, mis selle aruande väljastamise hetkeks ei ole veel lõpetatud.

Konsolideeritud raamatupidamise vahearuanne

Lühendatud konsolideeritud kasumiaruanne ja muu koondkasumiaruanne

tuhandetes eurodes

	Lisad	II kv 2024	II kv 2023	muutus	6 kuud 2024	6 kuud 2023	muutus
Intressitulud sisemise intressimäära meetodil	3	6 028	4 727	27,5%	11 769	8 693	35,0%
Intressikulud sisemise intressimäära meetodil	3	-1 691	-807	109,5%	-3 214	-1 474	118,0%
Neto intressitulu		4 337	3 919	10,7%	8 556	7 218	19,0%
Teenustasutulud	4	21	0	0,0%	37	0	0,0%
Teenustasukulud	4	-182	-444	-58,9%	-309	-827	-63,0%
Neto teenustasud		-162	-443	-63,5%	-272	-827	-67,0%
Netokasum(kahjum) vahetuskursi erinevustest		0	0	-100,0%	0	-1	-100,0%
Muud tegevustulud		759	233	225,3%	1 339	534	151,0%
Tegevustulud kokku		4 934	3 709	33,0%	9 623	6 924	39,0%
Personalikulud	5	-1 257	-1 137	10,5%	-2 614	-2 365	11,0%
Mitmesugused tegevuskulud	5	-876	-801	9,4%	-1 752	-1 518	15,0%
Muud äriikulud		0	0	100,0%	-1	0	0,0%
Põhivarade kulum ja väärtuse langus	5	-416	-271	53,4%	-958	-495	94,0%
Finantsinstrumentide krediidikahjumite katteks moodustatud allahindlus	5	-1 342	-779	72,4%	-2 546	-1 480	72,0%
Tegevuskulud kokku		-3 890	-2 988	30,2%	-7 871	-5 857	34,0%
Aruandeperioodi kasum (-kahjum) enne tulumaksu		1 044	721	44,7%	1 752	1 067	64,0%
Tulumaks		-158	-3	5518,6%	-177	-4	4613,0%
Aruandeperioodi puhaskasum (-kahjum)		886	719	23,2%	1 575	1 064	48,0%
Muu koondkasum (-kahjum) kokku		0	0	0,0%	0	0	0,0%
Aruandeperioodi koondkasum (-kahjum)		886	719	23,2%	1 575	1 064	48,0%

Lisad lehekülgedel 11-26 on käesoleva konsolideeritud teise kvartali vahearuanne lahutamatud osad.

Lühendatud konsolideeritud finantsseisundi aruanne

tuhandetes eurodes

	Lisad	30.06.2024	31.12.2023	muutus
Varad				
Raha ja nõuded keskpangale	6	37 936	26 939	40,8%
Nõuded krediitiasutustele	6	2 193	2 981	-26,4%
Laenud ja ettemaksud klientidele	7,8	157 353	139 644	12,7%
Muud varad	9	742	885	-16,2%
Kinnisvarainvesteeringud	10	1 229	884	39,1%
Materiaalsed põhivarad	11	559	583	-4,0%
Kasutusõigusega seotud varad	12	684	687	-0,5%
Immateriaalsed põhivarad	13	11 383	10 943	4,0%
Varad kokku		212 078	183 546	15,5%
Kohustised				
Klientide hoiused	14	177 795	155 523	14,3%
Saadud laenud	14	88	99	-11,1%
Kasutusõigusest tulenevad kohustised	14	710	717	-1,0%
Muud kohustised	12	3 377	2 762	22,3%
Allutatud võlakirjad	15	8 618	4 531	90,2%
Kohustised kokku		190 588	163 632	16,5%
Omakapital				
Aktiivkapital		50	50	0,0%
Ülekurss		14 471	14 471	0,0%
Kohustuslik reservkapital		5	5	0,0%
Jaotamata kasum		6 964	5 389	29,2%
Emaettevõtte omanikele kuuluv omakapital		21 490	19 915	7,9%
Omakapital kokku		21 490	19 915	7,9%
Kohustised ja omakapital kokku		212 078	183 546	15,5%

Lisad lehekülgedel 11-26 on käesoleva konsolideeritud teise kvartali vahearuanne lahutamatud osad.

Lühendatud konsolideeritud rahavoogude aruanne

tuhandetes eurodes

	Lisad	II kv 2024	II kv 2023	muutus
Rahavood äritegevusest				
Saadud intressid		5 546	5 687	-2,5%
Makstud intressid		-1 890	-1 705	10,9%
Laekunud tegevustulud ja teenustasud		3	10	-66,6%
Tasutud tegevuskulud ja teenustasud		-61	-50	20,9%
Muud saadud tulud		603	244	147,7%
Makstud tööjõukulud ilma maksudeta		-983	-844	16,5%
Makstud administratiiv- ja muud tegevuskulud		-2 759	-2 311	19,4%
Väljaantud laenud		-28 348	-24 951	13,6%
Laenude tagasilaekumised		20 763	14 157	15,4%
Laekunud hoiused		36 263	20 179	79,7%
Hoiuste põhiosa tagasimaksud		-20 122	-14 744	36,5%
Tasutud ettevõtte tulumaks		-47	-8	457,1%
Rahavood äritegevusest kokku		8 969	-4 337	106,8%
Rahavood investeerimistegevusest				
Tasutud materiaalse ja immateriaalse põhivara soetamisel (-)		-642	-695	-7,6%
Rahavood investeerimistegevusest kokku		-642	-695	-7,6%
Rahavood finantseerimistegevusest				
Kasutusõigustest tulenevate kohustiste põhiosa tagasimaksud	12	36	-83	-56,1%
Saadud laenude tagasimaksud		-8	-8	0,0%
Allutatud võlakirjad		3 270	0	100,0%
Rahavood finantseerimistegevusest kokku		3 298	-91	3541,5%
Raha ja selle lähendite muutus		11 625	-5 123	126,9%
Raha ja selle lähendid perioodi alguses		28 504	23 040	23,7%
Raha ja selle lähendite muutus		11 625	-5 123	126,9%
Valuutakursi muutuste mõju raha saldole		0	0	0,0%
Raha ja selle lähendid perioodi lõpus	6	40 128	17 918	124,0%
Raha ja raha lähendid				
Sularaha		0	0	0,0%
Kohustuslik reserv keskpangas		1 465	1 070	36,9%
Piiranguteta arvelduskontod	6	38 664	16 848	129,5%

Lisad lehekülgedel 11-26 on käesoleva konsolideeritud teise kvartali vahearuanne lahutamatud osad.

Lühendatud konsolideeritud omakapitali muutuste aruanne

<i>tuhandetes eurodes</i>	Aksiakapital	Ülekurss	Kohustuslik reservkapital	Jaotamata kasum	Omakapital kokku
Saldo seisuga 01.01.2023	50	14 471	5	3 752	18 278
Aruandeperioodi puhaskasum (-kahjum)	0	0	0	1 064	1 064
Muu koondkasum (-kahjum) kokku	0	0	0	0	0
Aruandeperioodi koondkasum/-kahjum	0	0	0	1 064	1 064
Saldo seisuga 30.06.2023	50	14 471	5	4 816	19 342
Saldo seisuga 01.01.2024	50	14 471	5	5 389	19 915
Aruandeperioodi puhaskasum (-kahjum)	0	0	0	1 575	1 575
Muu koondkasum (-kahjum) kokku	0	0	0	0	0
Aruandeperioodi koondkasum/-kahjum	0	0	0	1 575	1 575
Saldo seisuga 30.06.2024	50	14 471	5	6 965	21 490

Lisad lehekülgedel 11-26 on käesoleva konsolideeritud teise kvartali vahearuande lahutamatud osad.

Lühendatud konsolideeritud raamatupidamise vahearuaude lisad

Lisa 1. Üldine informatsioon ettevõtte kohta

Holm Bank AS (registrikood 14080830) on Eestis ja Lätis tegutsev eraomandis krediidiasutus, mille registreeritud aadress on Posti tn 30, 90504 Haapsalu, Läänemaa.

Holm Bank AS konsolideerimisgruppi (edaspidi: Pank) kuulub lisaks emaettevõttele ka alates septembrist 2019 tütarettevõtte Holm Bank Latvia SIA.

Panga raamatupidamise vahearuaune sisaldab Holm

Bank AS-i ja selle tütarettevõtte konsolideeritud finantsinformatsiooni. Holm Bank AS kuulub omakorda 100%-lise kontrolli all emaettevõtte OÜ Koduliising konsolideerimisgruppi.

Pank klassifitseerib ennast vastavalt Eesti Vabariigis kehtiva Raamatupidamise seaduse §-le 3 lõigetele 16 ja 19 konsolideeritud bilansimahu ja töötajate arvu alusel keskmise konsolideerimisgrupina.

Lisa 2. Vahearuaude koostamise alused

Käesolev konsolideeritud raamatupidamise vahearuaune on koostatud kooskõlas rahvusvaheliste finantsaruandluse standarditega, sh IAS 34 „Vahearuaandlus“, nagu see on vastu võetud Rahvusvaheliste Raamatupidamisstandardite Nõukogu (IASB) poolt ja koosneb lühendatud põhiaruannetest 2024. aasta 6 kuu kohta ning kaasatud lisadest.

Vahearuaude koostamisel on rakendatud samu arvestuspõhimõtteid võrreldes 2023. aastal lõppenud majandusaasta aruandes rakendatuga, kuid vahearuaude koostamisel on järgitud uusi standardeid ja tõlgendusi, mis jõustusid 1. jaanuarist 2024. Pank ei ole ennetähtaegselt rakendanud ühtegi standardit, tõlgendust ega muudatust, mis on välja antud, kuid ei ole veel jõustunud. Raamatupidamise vahearuaune ei ole auditeeritud ega sisalda kogu informatsiooni, mis on vajalik tervikliku raamatupidamise vahearuaude esitamiseks. Vahearuaunnet tuleks seetõttu lugeda koos 2023. aasta majandusaasta aruandega.

Raamatupidamise vahearuaude arvnäitajad on esitatud tuhandetes eurodes, kui ei ole märgitud teisiti.

Raamatupidamise vahearuaude koostamisel on lähtutud soetusmaksumuse printsiibist, kui mõnest alltoodud arvestuspõhimõttest ei tulene teisiti. Pank liigitab oma kuld vastavalt nende olemusele.

Pank ei kasuta igapäevaste juhtimisotsuste tegemisel ja tegevuste analüüsimisel segmenteerimist.

Alljärgnevalt on esitatud peamised konsolideeritud raamatupidamise vahearuaude koostamisel kasutatud arvestuspõhimõtted. Neid põhimõtteid on rakendatud järjepidevalt kõikide esitatud perioodide puhul, kui ei ole märgitud teisiti.

Konsolideeritud raamatupidamise vahearuaude kirjade esitusviisi või liigituse muutmise korral liigitatakse ümber ka eelmise perioodi võrdlusandmed, kui vastavast arvestuspõhimõttest ei tulene teisiti.

Ettevõtte omanikul on õigus raamatupidamise vahearuaunnet pärast selle väljastamist muuta, kui selleks peaksid esinema objektiivsed põhjused.

Juhtkonnapoolsed hinnangud toetuvad mineviku kogemustele ning nende parimatele teadmistele, mida loetakse antud olukorras mõistlikuks. Tulevikku vaatavad hinnangud saavad baseeruda teadaolevatele ja asetleidnud sündmustele ning nende tagajärgedele. Juhtkond vaatab selliseid otsuseid järjepidevalt üle ja uuendab, kui esineb indikatsioone hinnangute muutmiseks. Hinnangud puudutavad sealhulgas finantsinstrumentide õiglast väärtust, langenud väärtusega laenude allahindlusi, materiaalsete ja immateriaalsete varade väärtuse langust, eraldisi ning tingimuslike varade ja kohustiste kajastamist.

Lisa 3. Neto intressitulu

<i>tuhandetes eurodes</i>	II kv 2024	II kv 2023	muutus
Intressitulud sisemise intressimäära alusel			
Eesti			
Eraklient	3 367	2 558	31,7%
Äriklient	340	273	24,5%
Liising	308	199	55,0%
Nõuded krediidasutustele	292	124	135,5%
Kokku	4 308	3 154	36,6%
Läti			
Eraklient	1 699	1 563	8,7%
Äriklient	20	9	124,4%
Liising	1	1	-30,3%
Kokku	1 719	1 572	9,3%
Intressitulud kokku	6 028	4 727	27,5%
Intressikulud sisemise intressimäära meetodil			
Klientide hoised	-1 430	-629	127,4%
Saadud laenud	-118	-115	2,2%
Võlakirjad	-141	-61	131,5%
Intressikulud rendilepingutest	-2	-2	-2,5%
Intressikulud kokku	-1 690	-807	109,5%
Neto intressitulu	4 337	3 920	10,7%
Laenude intressitulud kliendi asukoha järgi			
Eesti	4 308	3 154	36,6%
Läti	1 719	1 572	9,3%
Total	6 028	4 727	27,5%

Lisa 4. Neto teenustasud

<i>tuhandetes eurodes</i>	II kv 2024	II kv 2023	muutus	6 kuud 2024	6 kuud 2023	muutus
Teenustasutulud						
Muud teenustasutulud	21	0	n/a	37	0	n/a
Teenustasutulud kokku	21	0	n/a	37	0	n/a
Teenustasukulud						
Finantsvahendusteenused	-117	-384	-69%	-182	-707	-74%
Kaartidega seotud kulud	-40	-36	10%	-77	-74	4%
Tehingutasud	-11	-11	-6%	-22	-23	-4%
Muud teenustasukulud	-15	-12	24%	-28	-24	20%
Teenustasukulud kokku	-182	-443	-59%	-309	-827	-63%
Neto teenustasud	-162	-443	-63%	-272	-827	-67%
Teenustasukulud kliendi asukoha järgi						
Eesti	-145	-144	0%	-267	-301	-11%
Läti	-17	-299	-94%	-6	-526	-99%
Kokku	-162	-443	-64%	-272	-827	-67%

Lisa 5. Tegevuskulud

<i>tuhandetes eurodes</i>	Lisad	II kv 2024	II kv 2023	muutus
Personalikulud kokku		-1 257	-1 137	10,5%
IT kulud		-243	-247	-1,6%
Turunduskulud		-201	-161	25,1%
Konsultatsioonid ja juriidilised kulud		-71	-55	27,5%
Inkassoteenus		-40	-53	-24,9%
Audiitorteenus		-66	-32	108,6%
Järelvalvetasud		-34	-31	9,8%
Bürookulud		-31	-34	-8,3%
Väheväärtuslike varade või lühiajaliste rendilepingutega seotud kulud		1	-18	-103,3%
Transpordi- ja sidekulud		-23	-21	10,6%
Muud halduskulud		-42	-41	0,3%
Infopäringud		-88	-92	-5,2%
Muud tegevuskulud		-35	-14	144,4%
Mitmesugused tegevuskulud kokku		-873	-801	9,0%
Muud ärikuulud		-3	0	-2115,2%
Põhivarade kulum ja väärtuse langus	10-13	-416	-271	53,4%
Muud kulud kokku		-419	-271	54,5%
Finantsinstrumentide krediidikahjumite katteks moodustatud allahindlus	7	-1 342	-779	72,4%
Tegevuskulud kokku		-3 890	-2 988	30,2%

Lisa 6. Nõuded keskpangale ja krediidasutustele

<i>tuhandetes eurodes</i>	30.06.2024	31.12.2023	muutus
Nõuded krediidasutustele	2 193	2 981	-26,4%
Nõuded keskpangale	37 936	26 939	40,8%
Raha ja rahalähendid kokku	40 128	29 920	34,1%

Lisa 7. Laenuportfell

Liigitus riikide lõikes				
<i>tuhandetes eurodes</i>	riik	30.06.2024	31.12.2023	muutus
Nõuded		160 215	142 400	12,5%
	Eesti	114 358	100 630	13,6%
	Läti	45 858	41 770	9,8%
Moodustatud krediidikahjude eraldised		-2 863	-2 756	3,9%
	Eesti	-1 973	-1 870	5,5%
	Läti	-890	-886	0,5%
Brutolaenuportfell kokku		160 215	142 400	12,5%
Netolaenuportfell kokku		157 353	139 644	12,7%
	Eesti	112 385	98 760	13,8%
	Läti	44 968	40 884	10,0%
sh moodustatud krediidikahjude eraldised		-2 863	-2 756	3,9%

Provisjonid						
<i>tuhandetes eurodes</i>	II kv 2024	II kv 2023	muutus	6 kuud 2024	6 kuud 2023	muutus
Perioodi alguses	-3 258	-1 857	75,4%	-2 756	-3 566	-22,7%
krediidikahjude eraldiste moodustamine	-1 229	-940	30,8%	-2 644	-1 701	55,4%
mahakandmised	893	460	94,1%	1 478	959	54,1%
müügid	475	40	1086,3%	591	94	531,5%
portfelli taastumine	257	162	58,5%	467	221	111,0%
Perioodi lõpus	-2 863	-2 136	34,0%	-2 863	-3 993	-28,3%
Krediidikahjude eraldiste netomuutus	-972	-779	24,8%	-2 176	-1 480	47,1%

Lisa 8. Krediidikvaliteedi näitajad

Riikide ja kliendi segmentide lõikes				
<i>tuhandetes eurodes</i>	riskiklass	30.06.2024	31.12.2023	muutus
Eesti				
Eraklient		81 964	72 669	12,8%
	1	75 573	67 697	11,6%
	2	5 011	3 800	31,9%
	3	1 380	1 172	17,7%
Äriklient		18 710	15 617	19,8%
	1	17 315	12 218	41,7%
	2	1 047	3 061	-65,8%
	3	348	337	3,2%
Liising		11 710	10 474	11,8%
	1	10 648	9 725	9,5%
	2	559	631	-11,4%
	3	504	119	323,5%
Läti				
Eraklient		44 342	40 128	10,5%
	1	42 464	38 800	9,4%
	2	1 548	1 086	42,5%
	3	330	242	36,5%
Äriklient		591	713	-17,1%
	1	512	572	-10,5%
	2	73	77	-5,4%
	3	6	64	-90,4%
Liising		35	43	-19,6%
	1	35	43	-19,6%
	2	0	0	0,0%
	3	0	0	0,0%
Kokku		157 353	139 644	12,7%
Netolaenuportfell kokku				
<i>tuhandetes eurodes</i>	riskiklass	30.06.2024	31.12.2023	muutus
	1	146 547	129 055	13,6%
	2	8 238	8 655	-4,8%
	3	2 568	1 934	32,8%
Netolaenuportfell kokku		157 353	139 644	12,7%

Komponentide lõikes

<i>tuhandetes eurodes</i>	riskiklass	30.06.2024	31.12.2023	muutus
Nõuded		160 215	142 400	12,5%
	1	147 713	130 106	13,5%
	2	8 602	9 009	-4,5%
	3	3 900	3 285	18,7%
Moodustatud krediitkahjud nõuetele		-2 863	-2 756	3,9%
	1	-1 166	-1 015	14,9%
	2	-365	-390	-6,5%
	3	-1 332	-1 351	-1,4%
Kokku		157 353	139 644	12,7%

Kvaliteedi karakteristikud

<i>protsentides</i>		30.06.2024	31.12.2023	muutus
Toimivate laenude osakaal netoportfellis		98,4%	98,6%	-0,2%
Mittetoimivate laenude osakaal netoportfellis		1,6%	1,4%	0,2%
Mittetoimivate laenude brutomäär		2,4%	2,3%	0,1%
Riskikulu määr		3,4%	2,8%	0,6%
Mahakandmiste määr		1,5%	1,5%	-0,0%
Portfelli üldine kaetus allahindlustega		1,8%	1,9%	-0,1%
	Riskiklass 1	0,8%	0,8%	0,0%
	Riskiklass 2	4,2%	4,3%	-0,1%
	Riskiklass 3	34,2%	41,1%	-7,0%

*Mittetoimivate laenude brutomäär = mittetoimivate laenude brutoväärtus / brutolaenuportfelli väärtus *100*

*Riskikulu määr = allahindluse kulu / brutolaenuportfelli väärtus *100*

*Mahakandmiste määr = perioodi mahakantud nõuete brutoväärtus / brutolaenuportfelli väärtus *100*

*Portfelli üldine kaetus allahindlustega = provisjoneeritud krediitkahjud / brutoportfell *100*

Lisa 9. Muud varad

<i>tuhandetes eurodes</i>	30.06.2024	31.12.2023	muutus
Finantsvarad			
Krediitkaartide garantiideposiidid	220	232	-5,1%
Tagatisdeposiidid	120	120	0,0%
Finantsvarad kokku	340	352	-3,4%
Mittefinantsvarad			
Lühiajalised ettemaksud	153	321	-52,5%
Muud nõuded	249	212	17,4%
Mittefinantsvarad kokku	402	533	-24,7%
Muud varad kokku	742	885	-16,2%

Lisa 10. Kinnisvarainvesteeringud

<i>tuhandetes eurodes</i>	30.06.2024	31.12.2023	muutus
<u>Soetusmaksumus</u>			
Aruandeperioodi alguses	1 187	1 187	0,0%
Soetused	0	0	0,0%
Kasum (kahjum) õiglase väärtuse muutusest	349	0	0,0%
Aruandeperioodi lõpus	1 536	1 187	29,4%
<u>Kulum ja väärtuse langus</u>			
Aruandeperioodi alguses	-304	-259	17,4%
Perioodi amortisatsioonikulu	-4	-45	-91,6%
Aruandeperioodi lõpus	-308	-304	1,2%
Bilansiline jääkmaksumus perioodi alguses	883	928	-4,9%
Bilansiline jääkmaksumus perioodi lõpus	1 229	884	39,1%

Lisa 11. Materiaalsed põhivarad

<i>tuhandetes eurodes</i>	30.06.2024	31.12.2023	muutus
Maa ja ehitised			
<i>Soetusmaksumuses</i>			
Aruandeperioodi alguses	699	699	0,0%
Soetused	0	0	0,0%
Aruandeperioodi lõpus	699	699	0,0%
<i>Kulum ja väärtuse langus</i>			
Aruandeperioodi alguses	-161	-129	24,5%
Amortisatsioonikulu	-6	-25	-75,0%
Aruandeperioodi lõpus	-167	-154	8,2%
Bilansiline jääkmaksumus aruandeperioodi alguses	538	570	-5,6%
Bilansiline jääkmaksumus aruandeperioodi lõpus	532	544	-2,3%
<hr/>			
<i>tuhandetes eurodes</i>	30.06.2024	31.12.2023	muutus
Seadmed ja inventar			
<i>Soetusmaksumuses</i>			
Aruandeperioodi alguses	77	42	83,2%
Soetused	0	35	N/A
Aruandeperioodi lõpus	77	77	0,6%
<i>Kulum ja väärtuse langus</i>			
Aruandeperioodi alguses	-59	-26	129,7%
Müügid ja mahakandmised (kulum)	0	25	-100,0%
Amortisatsioonikulu	-4	-54	-93,2%
Aruandeperioodi lõpus	-63	-55	14,8%
Bilansiline jääkmaksumus aruandeperioodi alguses	19	16	14,9%
Bilansiline jääkmaksumus aruandeperioodi lõpus	14	22	-32,0%
<hr/>			
<i>tuhandetes eurodes</i>	30.06.2024	31.12.2023	muutus
Autod			
<i>Soetusmaksumuses</i>			
Aruandeperioodi alguses	132	168	-21,6%
Soetused	0	-0	-100,0%
Müügid ja mahakandmised (soetusmaksumuses)	0	-36	-100,0%
Aruandeperioodi lõpus	132	132	0,0%
<i>Kulum ja väärtuse langus</i>			
Aruandeperioodi alguses	-117	-132	-11,5%
Müügid ja mahakandmised (kulum)	0	21	-100,0%
Amortisatsioonikulu	-1	-5	-73,5%
Aruandeperioodi lõpus	-118	-116	2,3%
Bilansiline jääkmaksumus aruandeperioodi alguses	14	36	-59,3%
Bilansiline jääkmaksumus aruandeperioodi lõpus	13	16	-16,7%
Bilansiline jääkmaksumus aruandeperioodi lõpus kokku	559	582	-3,9%

Lisa 12. Varade kasutusõigused ja rendikohustised

<i>tuhandetes eurodes</i>		30.06.2024			31.12.2023		
Rendile võetud varad		<i>rendipinnad</i>	<i>sõiduautod</i>	<i>kokku</i>	<i>rendipinnad</i>	<i>sõiduautod</i>	<i>kokku</i>
<i>Soetusmaksumus</i>							
Aruandeperioodi alguses		1 353	124	1 477	1 313	124	1 437
Soetused		0	0	0	40	0	40
Muud muutused		73	0	73			
Aruandeperioodi lõpus		1 426	124	1 550	1 353	124	1 477
<i>Kulum ja väärtuse langus</i>							
Aruandeperioodi alguses		-666	-124	-790	-512	-110	-622
Perioodi amortisatsioonikulu		-76	-0	-76	-154	-14	-168
Aruandeperioodi lõpus		0	0	0	-666	-124	-790
		-742	-124	-866			
Bilansiline jääkmaksumus perioodi alguses		687	-0	687	801	14	815
Bilansiline jääkmaksumus perioodi lõpus		684	0	684	687	0	687
<i>tuhandetes eurodes</i>		30.06.2024			31.12.2023		
Rendikohustised		<i>rendipinnad</i>	<i>sõiduautod</i>	<i>kokku</i>	<i>rendipinnad</i>	<i>sõiduautod</i>	<i>kokku</i>
<i>Lühiajalised kohustised</i>							
Aruandeperioodi alguses		110	7	117	131	46	177
Soetused		72	0	72	39	0	39
Arvestatud intressid		2	0	2	9	1	10
Põhiosa tagasimaksed		-73	-7	-80	-148	-46	-194
Ümberliigitamine ja periodiseerimine		37	0	37	89	7	96
Muud muutused		-2	0	-2	-9	-1	-10
Aruandeperioodi lõpus		147	0	147	110	7	117
<i>Pikaajalised kohustised</i>							
Aruandeperioodi alguses		600	0	600	689	7	696
Ümberliigitamine ja periodiseerimine		-37	0	-37	-89	-7	-96
Aruandeperioodi lõpus		563	0	563	600	0	600
Rendikohustised perioodi alguses		710	7	717	820	53	873
Rendikohustised perioodi lõpus		710	0	710	710	7	717

Lisa 13. Immateriaalsed põhivarad

<i>tuhandetes eurodes</i>	30.06.2024	31.12.2023	muutus
<u>Soetusmaksumus</u>			
Aruandeperioodi alguses	12 738	9 903	28,6%
Soetamised	1 294	2 835	-54,3%
Aruandeperioodi lõpus	14 032	12 738	10,2%
<u>Kulum ja väärtuse langus</u>			
Aruandeperioodi alguses	-1 795	-831	116,1%
Perioodi amortisatsioonikulu	-854	-964	-11,4%
Aruandeperioodi lõpus	-2 649	-1 795	47,6%
Bilansiline jääkmaksumus perioodi alguses	10 943	9 072	20,6%
Bilansiline jääkmaksumus perioodi lõpus	11 383	10 943	4,0%

Lisa 14. Klientidelt saadud laenud, võlakirjakohustised ja hoised

<i>tuhandetes eurodes</i>	30.06.2024	31.12.2023	muutus
Klientide hoised	177 795	155 523	14,3%
Võlakirjakohustised	8 618	4 531	90,2%
Laenud muudelt institutsioonidelt	88	99	-11,1%
Kohustised kokku	186 502	160 152	16,5%
Tähtjaliste hoiuste jaotis kliendi tüüpide lõikes			
Eraisikud	165 219	147 647	11,9%
Juriidilised isikud	12 577	7 876	59,7%
Tähtjalised hoised kokku*	177 795	155 523	14,3%

Lisa 15. Muud kohustised

<i>tuhandetes eurodes</i>	30.06.2024	31.12.2023	muutus
Finantskohustised			
Võlad partnerite ees	500	651	-23,2%
Muud lühiajalised finantskohustised	1 238	1 148	7,9%
Finantskohustised kokku	1 738	1 799	-3,4%
Mittefinantskohustised			
Maksukohustised	263	255	2,9%
Võlad töövõtjatele	397	441	-10,0%
Muud lühiajalised kohustised	978	266	267,2%
Mittefinantskohustised kokku	1 638	963	70,1%
Muud kohustised kokku	3 377	2 762	22,2%

Lisa 16. Tingimuslikud varad ja kohustised

Kasutamata laenuandmiskohustustena kajastatakse finantsseisundi aruande välist kohustist, mis tuleneb krediitkaartide krediidilimiitide kasutusse võtmata osast.

<i>tuhandetes eurodes</i>	30.06.2024	31.12.2023	muutus
Tühistamatud lepingud	9 534	9 470	0,7%

Lisa 17. Tehingud seotud osapooltega

Seotud osapoolena defineeritakse:

- isikuid ja muid majandusüksusi, kes omavad kas otseselt või kaudselt (ühe või mitme vahendaja kaudu) kontrolli või märkimisväärset mõju aruandva majandusüksuse üle,
- muid majandusüksusi, mille üle aruandev majandusüksus omab kas otseselt või kaudselt kontrolli või märkimisväärset mõju või
- muid majandusüksusi, mis on aruandva majandusüksusega ühise kontrolli all kas ühise kontrolliva omanikeringi, lähemate pereliikmete või ühise võtmejuhtkonna kaudu.

Pangas kvalifitseeruvad seotud osapooltena emaettevõtte ja selle ainuaktsionär, panga tegev- ja kõrgem juhtkond ning nende lähisugulased, samuti emaettevõtte aktsionäri seotud või tema kontrolli või märkimisväärse mõju all olevad äriühingud. Panga tegev- ja kõrgema juhtkonna liikmetega ning nende lähisugulastega vahearuande perioodil tehingud ja saldod puudusid.

<i>tuhandetes eurodes</i>	30.06.2024	31.12.2023	muutus
Nõuded	2 044	2 089	-2,2%
Kohustised	2 157	1 402	53,9%
	II kv 2024	II kv 2023	muutus
Tegev- ja kõrgemale juhtkonnale arvestatud tasud ja muud olulised soodustused	-164	-141	16,3%

Lisa 18. Emaettevõtte konsolideerimata põhjaruanded

Eesti Vabariigi raamatupidamise seaduse kohaselt avalikustatakse konsolideerimisgrupi emaettevõtte raamatupidamise põhjaruanded konsolideeritud raamatupidamise aastaaruande lisades. Sarnaselt aastaaruandega on käesolevas lisas esitatud emaettevõtte konsolideerimata aruanded. Panga emaettevõtte raamatupidamise põhjaruanded ei moodusta standardis IAS 27 „Konsolideerimata

finantsaruanded“ määratletud konsolideerimata raamatupidamise aruannet. Emaettevõtte konsolideerimata raamatupidamise põhjaruannete koostamisel on kasutatud samu arvestuspõhimõtteid, mida kasutati konsolideeritud vahearuaude koostamisel, v.a investeering tütaretevõttesse, mida kajastatakse emaettevõtte raamatupidamise põhjaruannetes soetusmaksumuses.

Emaettevõtte koondkasumiaruanne			
<i>tuhandetes eurodes</i>	II kv 2024	II kv 2023	muutus
Intressitulud sisemise intressimäära meetodil	5 080	3 443	47,5%
Intressikulud sisemise intressimäära meetodil	-1 690	-807	109,4%
Neto intressitulu	3 390	2 636	28,6%
Teenustasutulud	1	0	207,0%
Teenustasukulud	-145	-145	0,5%
Neto teenustasud	-145	-144	0,1%
Muud tegevustulud	566	268	111,6%
Tegevustulud kokku	3 811	2 760	38,1%
Personalikulud	-1 049	-1 274	-17,7%
Mitmesugused tegevuskulud	-694	-199	249,1%
Muud tegevuskulud	-3	0	0,0%
Põhivarade kulum ja väärtuse langus	-409	-258	58,2%
Finantsinstrumentide krediidikahjumite katteks moodustatud allahindlus	-584	-759	-23,0%
Tegevuskulud kokku	-2 739	-2 490	10,0%
Aruandeperioodi kasum (-kahjum) enne tulumaksu	1 073	269	298,1%
Tulumaks	-150	0	0,0%
Aruandeperioodi puhaskasum (-kahjum)	922	269	242,4%
Muu koondkasum (-kahjum) kokku	0	0	0,0%
Aruandeperioodi koondkasum (-kahjum)	922	269	242,4%

Finantsseisundi aruanne

tuhandetes eurodes

	30.06.2024	31.12.2023	muutus
Varad			
Raha ja nõuded keskpangale	37 936	26 939	40,8%
Nõuded krediidasutustele	1 292	2 150	-39,9%
Laenud ja ettemaksud klientidele	155 293	137 598	12,9%
Muud varad	635	754	-15,7%
Investeering tütaretevõttesse	5 151	5 151	0,0%
Kinnisvarainvesteeringud	1 229	884	39,1%
Materiaalsed põhivarad	552	572	-3,5%
Kasutusõiguse varad	615	680	-9,5%
Immateriaalsed põhivarad	11 383	10 943	4,0%
Varad kokku	214 085	185 669	15,3%
Kohustised			
Klientide hoiused	177 795	155 523	14,3%
Saadud laenud	88	99	-11,1%
Võlakirjakohustised	8 618	4 531	90,2%
Kasutusõigusest tulenevad kohustised	641	710	-9,7%
Muud kohustised	3 010	2 409	25,0%
Kohustised kokku	190 152	163 270	16,5%
Omakapital			
Aktsiakapital	50	50	0,0%
Ülekurss	14 471	14 471	0,0%
Kohustuslik reservkapital	5	5	0,0%
Jaotamata kasum	9 407	7 873	19,5%
Omakapital kokku	23 933	22 399	6,8%
Kohustised ja omakapital kokku	214 085	185 669	15,3%

Rahavoogude aruanne

tuhandetes eurodes

II kv 2024

II kv 2023

muutus

Rahavood äritegevusest

Saadud intressid	4 298	4 538	-5,3%
Makstud intressid	-1 890	-1 705	10,9%
Laekunud tegevustulud ja teenustasud	3	10	-66,6%
Tasutud tegevuskulud ja teenustasud	-61	-50	20,4%
Muud saadud tulud	591	279	111,6%
Makstud tööjõukulud	-777	-703	10,5%
Makstud administratiiv- ja muud tegevuskulud	-2 488	-1 978	25,8%
Väljaantud laenud	-23 958	-22 944	4,4%
Laenude tagasilaekumised	16 905	11 361	48,8%
Laekunud hoiused	36 263	20 179	79,7%
Hoiuste põhiosa tagasimaksed	-20 122	-14 744	36,5%
Tasutud ettevõtte tulumaks	-39	-6	596,2%
Rahavood äritegevusest	8 724	-5 762	51,4%

Rahavood investeerimistegevusest

Tasutud materiaalse ja immateriaalse põhivara soetamisel	-642	-695	-7,6%
--	------	------	-------

Rahavood investeerimistegevusest kokku	-642	-695	-7,6%
---	-------------	-------------	--------------

Rahavood finantseerimistegevusest

Kasutusõigustest tulenevate kohustiste põhiosa tagasimaksed	-31	-73	-57,3%
---	-----	-----	--------

Saadud laenude tagasimaksed	-8	-8	0,0%
-----------------------------	----	----	------

Saadud võlakirjad	3 270	0	100,0%
-------------------	-------	---	--------

Rahavood finantseerimistegevusest kokku	3 231	-81	3888,6%
--	--------------	------------	----------------

Raha ja selle lähendite muutus	11 313	-6 538	73,0%
---------------------------------------	---------------	---------------	--------------

Raha ja selle lähendid perioodi alguses	27 915	22 563	23,7%
--	---------------	---------------	--------------

Raha ja selle lähendite muutus	11 313	-6 538	73,0%
--------------------------------	--------	--------	-------

Valuutakursi muutuste mõju raha saldole	0	0	0,0%
---	---	---	------

Raha ja selle lähendid perioodi lõpus	39 228	16 025	144,8%
--	---------------	---------------	---------------

Raha ja raha lähendid:

Sularaha	0	0	0,0%
----------	---	---	------

Kohustuslik reserv keskpangas	1 465	1 070	36,9%
-------------------------------	-------	-------	-------

Piiranguteta arvelduskontod	37 763	14 955	152,5%
-----------------------------	--------	--------	--------

Omakapitali muutuste aruanne

tuhandetes eurodes

	Aktsiakapital	Ülekurs	Kohustuslik reservkapital	Jaotamata kasum	Kokku
Saldo seisuga 01.01.2023	50	14 471	5	6 195	20 721
Aruandeperioodi puhaskasum (-kahjum)	0	0	0	347	347
Muu koondkasum (-kahjum) kokku	0	0	0	0	0
Aruandeperioodi koondkasum/-kahjum	0	0	0	347	347
Saldo seisuga 30.06.2023	50	14 471	5	6 542	21 068
Saldo seisuga 01.01.2024	50	14 471	5	7 873	22 399
Aruandeperioodi puhaskasum (-kahjum)	0	0	0	1 534	1 534
Muu koondkasum (-kahjum) kokku	0	0	0	0	0
Aruandeperioodi koondkasum/-kahjum	0	0	0	1 534	1 534
Saldo seisuga 30.06.2024	50	14 471	5	9 407	23 933

**Korrigeeritud konsolideerimata omakapital erineb emaettevõtte omanikele kuuluvast konsolideeritud omakapitalist korrigeeritud ostumeetodi rakendamise tõttu tütarettevõtte omandamisel.*

Juhatuse kinnitus

Juhatus kinnitab, et Holm Bank AS 2024. aasta teise kvartali lühendatud konsolideeritud ja auditeerimata raamatupidamise vahearuanne lehekülgedel 6 kuni 26 esitatud andmete kajastamisel on:

- järgitud rahvusvahelisi finantsaruandluse standardeid (IFRS), nagu need on vastu võetud Rahvusvaheliste Raamatupidamisstandardite Nõukogu (IASB) poolt,
- aruanne sisaldab kogu nõutavat informatsiooni ning kajastab õigesti ja õiglaselt panga finantsseisundit seisuga 30.06.2024, teise kvartali majandustulemust ning rahavoogusid,
- vahearuanne annab õige ja õiglase ülevaate aruandeperioodil toimunud olulistest sündmustest ja nende mõjust lühendatud raamatupidamisaruandele,
- kajastab olulise tähtsusega tehinguid seotud osapooltega,
- Holm Bank AS ja tütarettevõtte Holm Bank Latvia SIA on jätkuvalt tegutsevad.

Kaspar Kalvet
Juhatuse esimees



Arvi Lipp
Juhatuse liige



Monika Tomberg
Juhatuse liige





***H*OLM**

Heade plaanide pank.