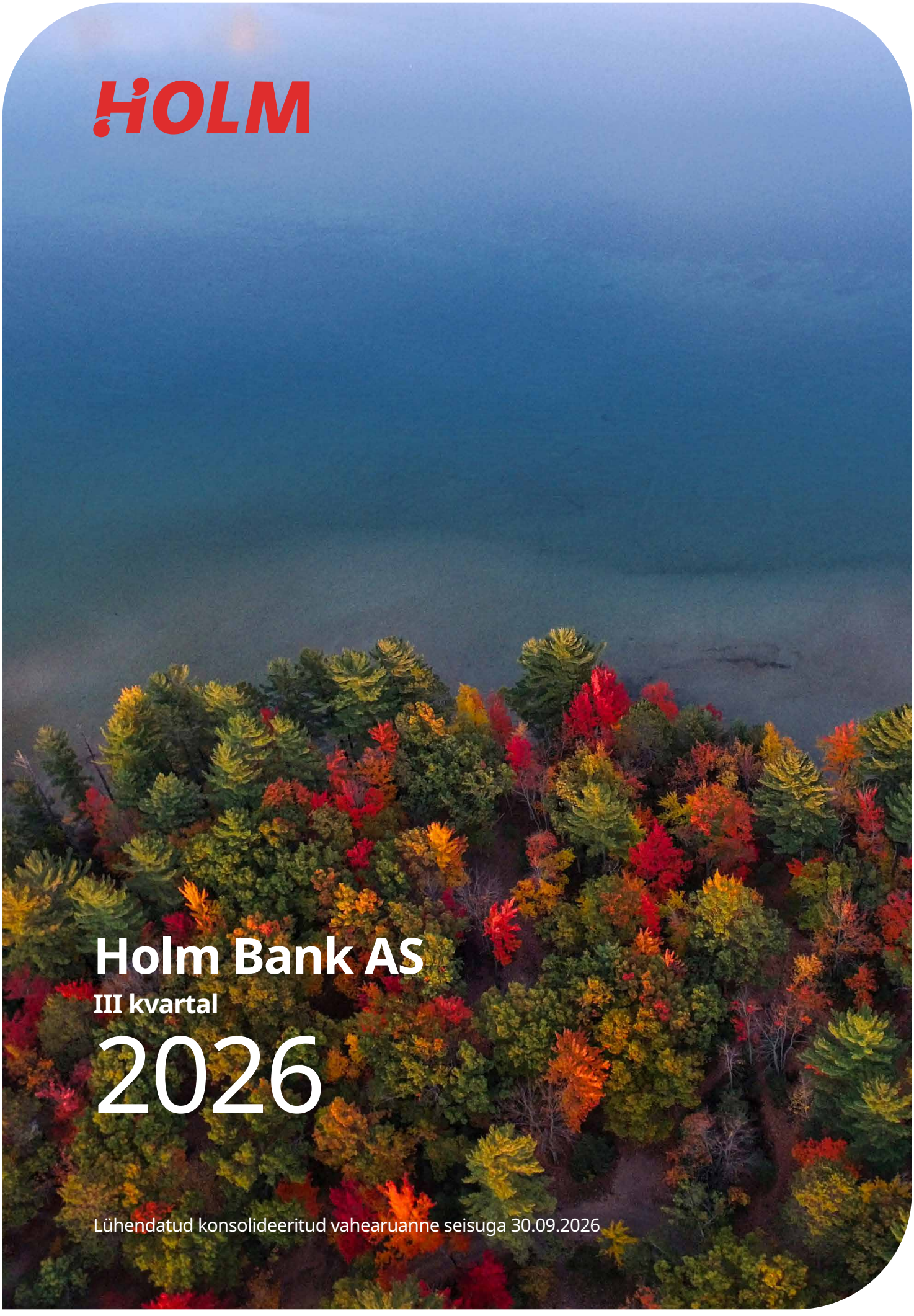

Holm Bank AS

III kvartal

2026

Lühendatud konsolideeritud vahearuanne seisuga 30.09.2026

Sisukord

Sisukord 2

Üldine informatsioon 3

Tegevusaruanne 4

Konsolideeritud raamatupidamise vahearuanne 7

Lühendatud konsolideeritud raamatupidamise vahearuande lisad 11

Lisa 1 Üldine informatsioon ettevõtte kohta 11

Lisa 2 Vahearuande koostamise alused 11

Lisa 3 Neto intressitulu 12

Lisa 4 Neto teenustasud 13

Lisa 5 Tegevuskulud 13

Lisa 6 Nõuded keskpangale ja krediidiasutustele 14

Lisa 7 Laenuportfell 14

Lisa 8 Krediidikvaliteedi näitajad 15

Lisa 9 Muud varad 17

Lisa 10 Kinnisvarainvesteeringud 17

Lisa 11 Materiaalsed põhivarad 18

Lisa 12 Varade kasutusõigused ja rendikohustised 19

Lisa 13 Immateriaalsed põhivarad 20

Lisa 14 Klientidelt saadud hoiused ja allutatud võlakirjad 20

Lisa 15 Muud kohustised 21

Lisa 16 Tingimuslikud varad ja kohustised 21

Lisa 17 Tehingud seotud osapooltega 21

Lisa 18 Emaettevõtte konsolideerimata põhiaruanded 22

Juhatuse kinnitus 26

Üldine informatsioon

Ärinimi:	Holm Bank AS
Registrikood:	14080830
Registreerimise kuupäev:	13.07.2016
Aadress:	Posti tn 30, 90504 Haapsalu linn, Lääne maakond
Telefon:	+372 675 5055
E-posti aadress:	info@holmbank.ee
Veebilehe aadress:	www.holmbank.ee
LEI-kood:	25490087XKGBK7X97W87
ISIN-kood:	EE3100132671
Käibemaksukohustuslase number:	EE101970615
Majandusaasta:	1. jaanuar 2026 – 31. detsember 2026
Vahearuande periood:	1. jaanuar 2026 – 30. september 2026
Aruandevaluuta:	euro
Ühikute esitusviis:	tuhandetes eurodes

Holm on Haapsalu juurtega Eesti oma pank. Holmi ajalugu sai alguse aastal 1995 Liisi järelmaksu pakkumisega. Krediidiasutusena tegutsemise loa saime Euroopa Keskpangalt aprillis 2019. aastal.

Holm on kiiresti kasvav ja arenev pank. Täna pakub Holm finantsteenuseid Eestis ja Lätis. Eraklientide teenuste hulka kuuluvad tähtajalised hoiused, laenud kinnisvara tagatisel, tagatiseta väikelaenud, järelmaks, krediitkaart ja liising. Äriklientidele pakutavas tootevalikus on esindatud nii laenud, liising kui hoiused. Täiendavalt kaasab pank hoiuseid Saksamaa ja Austria turgudelt. Tooteportfell laieneb ja kasvab pidevalt.

Holm on heade plaanide pank. Aitame meie era- ja äriklientide häid plaane ellu viia vastutustundliku finantseerimisega ja kasvatades nende rahasid tähtajalistel hoiustel. Atraktiivse tööandjana pakume toetavat ja arengut soosivat töökeskkonda. Sponsorluse ja heategevusega panustame pangale oluliste sotsiaalsete väärtuste edendamisse, aitame nõrgemaid ning toetame muusikaüritusi ja sportimist.

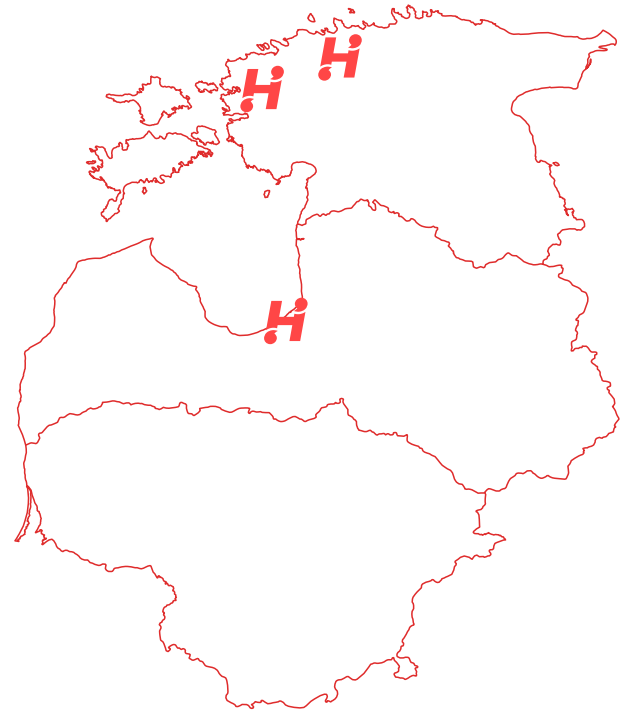



Tegevusaruanne

2026. aasta kolmandas kvartalis püsis Eesti ja Läti majanduskeskkond stabiilsena. Ettevõtete ja eriti tarbijate majanduslik kindlustunne jäi ajaloolises võrdluses küll madalaks, ent tööturg püsis tugevana ja kinnisvarahinnad kasvasid. Palgakasv ületas jätkuvalt hinnatõusu, tugevdades tarbijate ostujõudu. Majanduskasv jätkus ja positiivse kasvutrendi püsimist võib oodata ka lähikvartalites.

Holm pank jätkas 2026. aasta kolmandas kvartalis edukalt oma strateegilise kasvuplaani elluviimist.

Laenuportfell kasvas kvartaliga 5,4% ja jõudis ajalooliselt uue kõige kõrgema tasemeni, 240,2 miljoni euroni. Kasv oli laiapõhjaline ning kasvasid nii Eesti kui Läti turu mahud. Näeme häid võimalusi kasvu jätkumiseks ka tulevikus kõikide peamiste toodete lõikes.

Netoportfellid riikide lõikes 31.12.2025
Miljonites eurodes

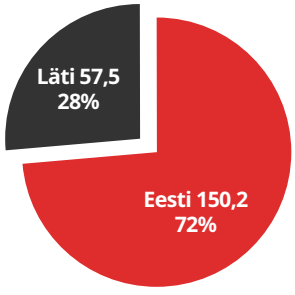

Netoportfellid riikide lõikes 30.09.2026
Miljonites eurodes

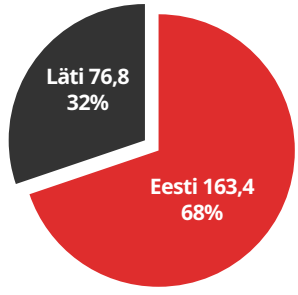

Kolmandas kvartalis püsis panga laenuportfelli kvaliteet ajalooliselt parimate tasemete lähedal, mittetöötavate laenude tase oli kvartali lõpu seisuga 2,8%. Pank hoidis jätkuvalt konservatiivset joont võimalike krediidikahjude eraldiste moodustamisel, selliste eraldiste maht moodustas kvartali lõpu seisuga 2,4% laenude brutosummast. See on Eesti pankade seas üks konservatiivsemaid näitajaid ning loob vajalikke puhvreid võimalike tuleviku riskide katteks.

Hoiuste maht kasvas kvartaliga 4,6%, jõudes tasemele 259,1 miljonit eurot, mis on panga ajaloo kõige kõrgem tase. Laenude ja hoiuste suhe oli kvartali lõpus 92,7% ja likviidsuspuhver oli tugeval tasemel.

Konsolideeritud koguvarade maht oli kvartali lõpus rekordilised 308,9 miljonit eurot, mis on 5,0% rohkem kui eelmise kvartali lõpus.

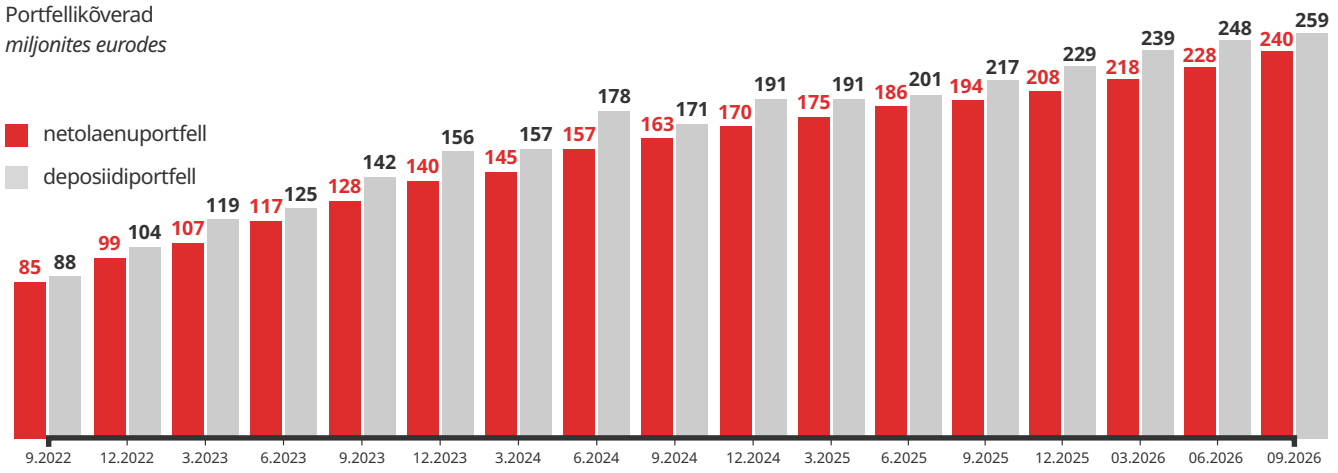

Tulenevalt jätkunud ärimahtude tõusust kasvasid ka panga tulud ja püsis kasumlikkus. Neto intressitulud olid lõppenud kvartalis 7,1 miljonit eurot, mis oli 8,1% rohkem kui eelnenud kvartalil.

Panga tegevus oli kasumlik. Kvartali koondkasumiks kujunes 2,1 miljonit eurot, mis on samal tasemel kui eelnenud kvartalil ning omakapitali tootlus püsis tugeval tasemel. Koos tegevusmahtude kasvuga näeme häid võimalusi kasumlikkuse püsimiseks ka tulevikus.

Tegevusmahtude kasvu aluseks on järjepidevad ja süsteemsed investeeringud pakutavatesse kaasaegsetesse ja konkurentsivõimeliste tingimustega laenu- ja hoiusetoodetesse, mis motiveerivad üha enamaid kliente neid valima turul pakutavate alternatiivsete lahenduste asemel.

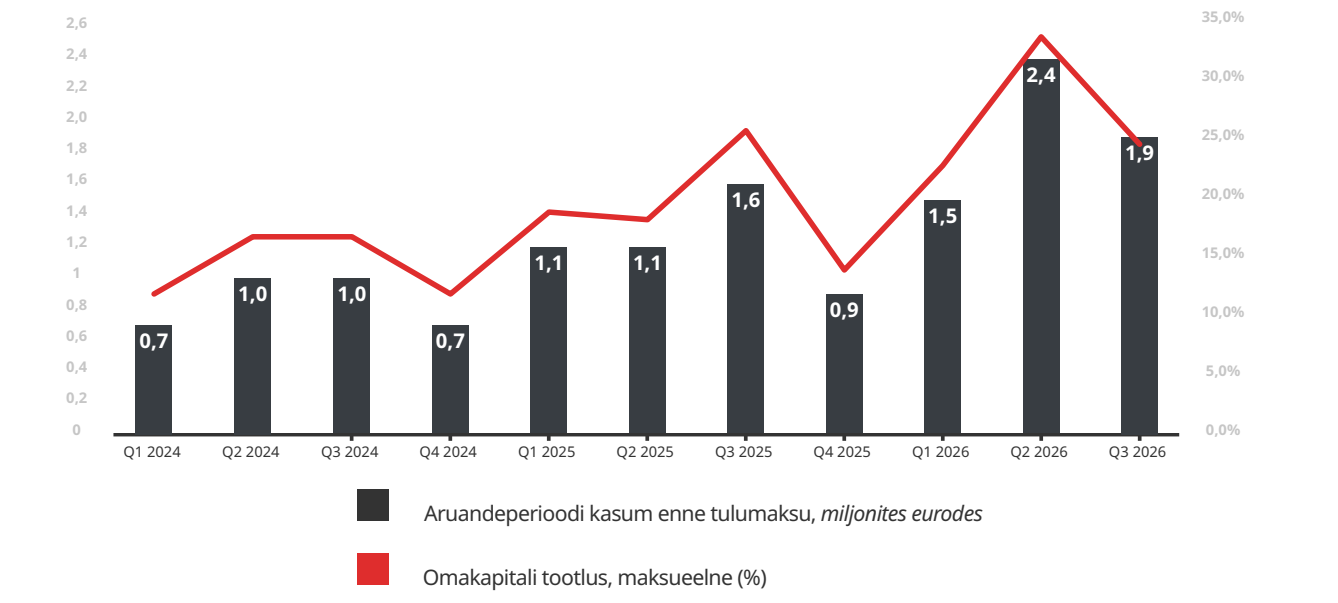

Holm pank lõpetas kvartali jätkuvalt väga tugeva kapitaliseerituse ja likviidsuspositsiooniga. Ettevõtte aktsionäridele kuuluv CET1 omakapital moodustas konsolideeritud tasemel 13,2% riskiga kaalutud varadest ja kogukapital 18,8% riskiga kaalutud varadest, likviidsuskattekordaja oli 320,0%, ületades olulise varuga kõiki regulatiivseid ja sisemisi piirmääri. Tugev kapitali- ja likviidsuspositsioon loob pangale võimalused täiendavaks kasvuks tulevikus, samuti pakub vajalikku puhvrit majanduskeskkonnast tulenevate võimalike riskide katteks.

Kaspar Kalvet
Juhatuse esimees

Peamised finantsnäitajad ja suhtarvud

Peamised finantsnäitajad *tuhandetes eurodes*	III kv 2026	II kv 2026	kvartaalne muutus	9 kuud 2026	9 kuud 2025	aastane muutus
Tegevustulud kokku	7 402	6 786	9,1%	20 392	15 939	27,9%
Kasum enne tulumaksu	1 947	2 392	-18,6%	5 861	3 692	58,8%
Varad kokku	308 948	294 322	5,0%	308 948	258 272	19,6%
Netolaenuportfell	240 169	227 867	5,4%	240 169	194 023	23,8%
Hoiused	259 079	247 786	4,6%	259 079	217 285	19,2%
Omakapital kokku	32 920	30 735	7,1%	32 920	26 196	25,7%

Suhtarvud *protsentides*	III kv 2026	II kv 2026	kvartaalne muutus	9 kuud 2026	9 kuud 2025	aastane muutus
Omakapitali tootlus, maksueelne (ROE)	25,1%	33,6%	-8,5%	29,0%	21,5%	7,4%
Omakapitali tootlus (ROE)	22,9%	29,9%	-7,0%	26,7%	18,9%	7,7%
Varade kasutamine (AU)	10,0%	9,6%	0,3%	10,1%	9,4%	0,7%
Kulude ja tulude suhe (CIR)	42,5%	44,3%	-1,8%	44,8%	48,7%	-3,9%
Perioodi puhastulukus	21,8%	23,6%	-1,8%	21,3%	14,7%	6,5%
Puhas intressimarginaal (NIM)	12,3%	12,0%	0,3%	12,7%	11,9%	0,8%
Likviidsuse kattekordaja (LCR)	320,0%	256,4%	63,6%	320,0%	209,3%	110,7%
Laenude ja varade suhe	77,7%	77,4%	0,3%	77,7%	75,1%	2,6%
Laenude ja hoiuste suhe	92,7%	92,0%	0,7%	92,7%	89,3%	3,4%
Esimese taseme põhiomavahendite suhtarv (CET1 Capital ratio)	13,2%	13,2%	0,0%	13,2%	13,9%	-0,7%
Esimese taseme omavahendite suhtarv (T1 Capital ratio)	15,7%	15,8%	-0,1%	15,7%	16,0%	-0,3%
Kapitali adekvaatsus	18,8%	19,1%	-0,3%	18,8%	19,9%	-1,1%

Rentaablussuhtarvud on võrreldavuse eesmärgil teisendatud vastavalt tegelikule päevade arvule aastas.

*Omakapitali tootlus, maksueelne (ROE) = kasum enne tulumaksu (emaettevõtte omaniku osa) / perioodi alguse omakapital (emaettevõtte omaniku osa) * 100*
*Omakapitali tootlus (ROE) = puhaskasum (emaettevõtte omaniku osa) / perioodi alguse omakapital (emaettevõtte omaniku osa) * 100*
*Varade kasutamine (AU) = neto tegevustulud / perioodi alguse varad * 100*
*Kulude ja tulude suhe (CIR) = tegevuskulud kokku / puhas tegevustulu * 100*
*Perioodi puhastulukus = aruandeperioodi puhaskasum / brutotulud *100*
*Neto intressimarginaal (NIM) = neto intressitulu / perioodi alguse intressi teenivad varad * 100*
LCR (likviidsuse kattekordaja) arvutatakse vastavalt ühise aruandluse (COREP-i) põhimõtetele.
LCR = kokku kõrge kvaliteediga likviidsed varad / (raha väljavool kokku - raha sissevool kokku) 100*
*Laenude ja varade suhe = netolaenuportfell / koguvarad * 100*
*Laenude ja hoiuste suhe = netolaenuportfell / hoiuste kogusumma *100*
*Esimese taseme põhiomavahendite suhtarv (CET1 Capital ratio) = esimese taseme põhiomavahendid / riskiga kaalutud varad*100*
*Esimese taseme omavahendite suhtarv (T1 Capital ratio) = esimese taseme omavahendid / riskiga kaalutud varad*100*
*Kapitali adekvaatsus = kogu omavahendid / riskiga kaalutud varad*100*
Omavahendite puhul on arvestatud jooksva perioodi kasumit. Regulatiivsetes kapitaliarvestuses on jooksva perioodi kasumi kaasamise eelduseks sõltumatu välisaudiitori kontroll ja Finantsinspektsiooni luba, mis selle aruande väljastamise hetkeks ei ole veel lõpetatud.
Väljatoodud kapitali adekvaatsuse suhtarvud on OÜ Koduliising Grupi tasemel.

Konsolideeritud raamatupidamise vahearuanne

Lühendatud konsolideeritud kasumiaruanne ja muu koondkasumiaruanne

tuhandetes eurodes	Lisad	III kv 2026	III kv 2025	muutus	9 kuud 2026	9 kuud 2025	muutus
Intressitulud sisemise intressimäära meetodil	3	9 221	7 131	29,3%	25 745	20 677	24,5%
Intressikulud sisemise intressimäära meetodil	3	-2 092	-1 822	14,8%	-5 886	-5 519	6,7%
Neto intressitulu		**7 129**	**5 309**	**34,3%**	**19 860**	**15 159**	**31,0%**
Teenustasutulud	4	52	17	210,2%	113	33	242,6%
Teenustasukulud	4	-275	-205	33,9%	-778	-569	36,6%
Neto teenustasud		**-223**	**-188**	**18,2%**	**-665**	**-537**	**24,0%**
Muud tegevustulud		496	307	61,6%	1 197	1 316	-9,0%
Tegevustulud kokku		**7 402**	**5 427**	**36,4%**	**20 392**	**15 939**	**27,9%**
Personalikulud	5	-1 403	-1 199	17,1%	-4 508	-3 849	17,1%
Mitmesugused tegevuskulud	5	-1 255	-885	41,8%	-3 230	-2 688	20,1%
Muud tegevuskulud	5	-6	-0	100,0%	-9	-0	100,0%
Põhivarade kulum ja väärtuse langus	5	-479	-422	13,3%	-1 398	-1 228	13,8%
Finantsinstrumentide krediidikahjumite katteks moodustatud allahindlus	5	-2 313	-1 335	73,2%	-5 388	-4 482	20,2%
Tegevuskulud kokku		**-5 455**	**-3 841**	**42,0%**	**-14 531**	**-12 247**	**18,6%**
Kasum enne tulumaksu		**1 947**	**1 587**	**22,7%**	**5 861**	**3 692**	**58,8%**
Tulumaks		-170	-156	9,3%	-462	-446	3,4%
Aruandeperioodi kasum		**1 776**	**1 431**	**24,1%**	**5 399**	**3 245**	**66,4%**
Muu koondkasum		354	0	100,0%	354	0	100,0%
Aruandeperioodi koondkasum kokku		**2 130**	**1 431**	**48,9%**	**5 753**	**3 245**	**77,3%**

Lisad lehekülgedel 11-25 on käesoleva konsolideeritud kolmanda kvartali vahearuande lahutamatud osad.

Lühendatud konsolideeritud finantsseisundi aruanne

tuhandetes eurodes	Lisad	30.09.2026	31.12.2025	muutus
Varad				
Raha ja nõuded keskpangale	6	47 383	44 142	7,3%
Nõuded krediidiasutustele	6	4 888	2 525	93,6%
Laenud ja ettemaksed klientidele	7,8	240 169	207 681	15,6%
Muud varad	9	764	840	-9,0%
Kinnisvarainvesteeringud	10	1 430	1 229	16,4%
Materiaalsed põhivarad	11	955	817	16,9%
Kasutusõigusega seotud varad	12	357	455	-21,5%
Immateriaalsed põhivarad	13	13 003	12 798	1,6%
Varad kokku		**308 948**	**270 486**	**14,2%**
Kohustised				
Klientide hoiused	14	259 079	229 220	13,0%
Laenukohustised	14	1	24	-95,8%
Kasutusõigusest tulenevad kohustised	12	378	481	-21,5%
Muud kohustised	15	6 488	5 087	27,5%
Allutatud võlakirjad	14	10 082	8 621	17,0%
Kohustised kokku		**276 028**	**243 433**	**13,4%**
Omakapital				
Aktsiakapital		50	50	0,0%
Ülekurss		14 471	14 471	0,0%
Kohustuslik reservkapital		5	5	0,0%
Muud reservid		521	53	883,3%
Jaotamata kasum		17 873	12 474	43,3%
Emaettevõtte omanikele kuuluv omakapital		**32 920**	**27 053**	**21,7%**
Omakapital kokku		**32 920**	**27 053**	**21,7%**
Kohustised ja omakapital kokku		**308 948**	**270 486**	**14,2%**

Lisad lehekülgedel 11-25 on käesoleva konsolideeritud kolmanda kvartali vahearuande lahutamatud osad.

Lühendatud konsolideeritud rahavoogude aruanne

tuhandetes eurodes	Lisad	III kv 2026	III kv 2025	muutus
Äritegevus				
Kasum enne tulumaksu		**1 947**	**1 587**	**22,7%**
Krediidikahjumid/- kasumid		2 313	1 335	73,2%
Intressitulu	3	-9 221	-7 131	29,3%
Intressikulu	3	2 092	1 822	14,8%
Materiaalse ja immateriaalse põhivara kulum ning väärtuse langus		479	422	13,3%
Aktsiapõhise kompensatsiooni suurenemine		55	18	210,1%
Kasum kinnisvarainvesteeringute õiglase väärtuse muutusest		-201	0	100,0%
Äritegevuse korrigeerimised kokku		**-2 537**	**-1 947**	**30,3%**
Äritegevusega seotud varade ja kohustiste korrigeerimised				
Väljaantud laenud		-36 110	-27 443	31,6%
Laenude tagasilaekumised		21 669	18 762	15,5%
Muude varade muutus		215	105	104,8%
Laekunud hoiused		41 088	38 087	7,9%
Hoiuste põhiosa tagasimaksed		-29 702	-22 631	31,2%
Muude kohustiste muutus		400	-140	185,6%
Äritegevusega seotud varade ja kohustiste korrigeerimised kokku		**-2 442**	**6 741**	**-63,8%**
Saadud intressid		9 187	7 290	26,0%
Makstud intressid		-1 370	-1 433	-4,4%
Makstud ettevõtte tulumaks		-261	-271	-3,6%
Rahavood äritegevusest		**2 577**	**10 380**	**-75,2%**
Investeerimistegevus				
Materiaalse põhivara ja immateriaalse põhivara soetus		-438	-667	-34,3%
Rahavood investeerimistegevusest		**-438**	**-667**	**-34,3%**
Finantseerimistegevus				
Kasutusõigustest tulenevate kohustiste põhiosa tagasimaksed		-40	-39	2,5%
Saadud laenude tagasimaksed		-12	-21	-42,9%
Rahavood finantseerimistegevusest		**-52**	**-60**	**-13,4%**
Raha ja selle lähendite muutus		**2 087**	**9 653**	**-78,4%**
Raha ja selle lähendid perioodi alguses		**48 155**	**35 778**	**34,6%**
Raha ja selle lähendite muutus		2 087	9 653	-78,4%
Raha ja selle lähendid perioodi lõpus	6	**50 242**	**45 432**	**10,6%**

Raha ja raha lähendid	**Lisad**	**30.09.2026**	**30.09.2025**	**muutus**
Piiranguteta arvelduskontod	6	4 888	2 961	65,1%
Raha ja nõuded keskpangale ilma kohustusliku reservita	6	45 354	42 471	6,8%

Lisad lehekülgedel 11-25 on käesoleva konsolideeritud kolmanda kvartali vahearuande lahutamatud osad.

Lühendatud konsolideeritud omakapitali muutuste aruanne

tuhandetes eurodes	Aktsiakapital	Ülekurss	Kohustuslik reservkapital	Muud reservid	Jaotamata kasum	Omakapital kokku
Saldo seisuga 01.01.2025	**50**	**14 471**	**5**	**0**	**8 389**	**22 915**
Aktsiaoptsioonid	0	0	0	35	0	**35**
Aruandeperioodi kasum	0	0	0	0	3 245	**3 245**
Aruandeperioodi koondkasum	**0**	**0**	**0**	**0**	**0**	**0**
Saldo seisuga 30.09.2025	**50**	**14 471**	**5**	**35**	**11 635**	**26 196**
Saldo seisuga 01.01.2026	**50**	**14 471**	**5**	**53**	**12 474**	**27 053**
Aktsiaoptsioonid	0	0	0	114	0	**114**
Aruandeperioodi kasum	0	0	0	0	5 399	**5 399**
Aruandeperioodi koondkasum	0	0	0	354	0	**354**
Saldo seisuga 30.09.2026	**50**	**14 471**	**5**	**521**	**17 873**	**32 920**

Lisad lehekülgedel 11-25 on käesoleva konsolideeritud kolmanda kvartali vahearuande lahutamatud osad.

HOLM
Heade plaanide pank.

Lühendatud konsolideeritud raamatupidamise vahearuande lisad

Lisa 1. Üldine informatsioon ettevõtte kohta

Holm Bank AS (registrikood 14080830) on Eestis ja Lätis tegutsev eraomandis krediidiasutus, mille registreeritud aadress on Posti tn 30, 90504 Haapsalu, Läänemaa. Holm Bank AS konsolideerimisgruppi (edaspidi: Pank) kuulub lisaks emaettevõttele ka alates septembrist 2019 tütarettevõte Holm Bank Latvia SIA.

Panga raamatupidamise vahearuanne sisaldab Holm Bank AS-i ja selle tütarettevõtte konsolideeritud finantsinformatsiooni. Holm Bank AS kuulub omakorda 100%-lise kontrolli all emaettevõtte OÜ Koduliising konsolideerimisgruppi.

Pank klassifitseerib ennast vastavalt Eesti Vabariigis kehtiva Raamatupidamise seaduse §-le 3 lõigetele 16 ja 19 konsolideeritud bilansimahu ja töötajate arvu alusel keskmise konsolideerimisgrupina.

Lisa 2. Vahearuande koostamise alused

Käesolev konsolideeritud raamatupidamise vahearuanne on koostatud kooskõlas rahvusvaheliste finantsaruandluse standarditega, sh IAS 34 „Vahearuandlus“, nagu see on vastu võetud Rahvusvaheliste Raamatupidamisstandardite Nõukogu (IASB) poolt ja koosneb lühendatud põhiaruannetest 2026. aasta 9 kuu kohta ning kaasatud lisadest.

Vahearuande koostamisel on rakendatud samu arvestuspõhimõtteid võrreldes 31.12.2025. aastal lõppenud majandusaasta aruandes rakendatuga, kuid vahearuande koostamisel on järgitud uusi standardeid ja tõlgendusi, mis jõustusid 1. jaanuarist 2026. Pank ei ole ennetähtaegselt rakendanud ühtegi standardit, tõlgendust ega muudatust, mis on välja antud, kuid ei ole veel jõustunud. Raamatupidamise vahearuanne ei ole auditeeritud ega sisalda kogu informatsiooni, mis on vajalik tervikliku raamatupidamise vahearuande esitamiseks. Vahearuannet tuleks seetõttu lugeda koos 2025. aasta majandusaasta aruandega.

Raamatupidamise vahearuande arvnäitajad on esitatud tuhandetes eurodes, kui ei ole märgitud teisiti.

Raamatupidamise vahearuande koostamisel on lähtutud soetusmaksumuse printsiibist, kui mõnest alltoodud arvestuspõhimõttest ei tulene teisiti. Pank liigitab oma kulud vastavalt nende olemusele.

Pank ei kasuta igapäevaste juhtimisotsuste tegemisel ja tegevuste analüüsimisel segmenteerimist.

Konsolideeritud raamatupidamise vahearuande kirjete esitusviisi või liigituse muutmise korral liigitatakse ümber ka eelmise perioodi võrdlusandmed, kui vastavast arvestuspõhimõttest ei tulene teisiti.

Ettevõtte omanikul on õigus raamatupidamise vahearuannet pärast selle väljastamist muuta, kui selleks peaksid esinema objektiivsed põhjused.

Juhtkonnapoolsed hinnangud toetuvad mineviku kogemustele ning nende parimatele teadmistele, mida loetakse antud olukorras mõistlikuks. Tulevikku vaatavad hinnangud saavad baseeruda teadaolevatele ja asetleidnud sündmustele ning nende tagajärgedele. Juhtkond vaatab selliseid otsuseid järjepidevalt üle ja uuendab, kui esineb indikatsioone hinnangute muutmiseks. Hinnangud puudutavad sealhulgas finantsinstrumentide õiglast väärtust, langenud väärtusega laenude allahindlusi, materiaalsete ja immateriaalsete varade väärtuse langust, eraldisi ning tingimuslike varade ja kohustiste kajastamist.

Lisa 3. Neto intressitulu

tuhandetes eurodes	III kv 2026	III kv 2025	muutus	9 kuud 2026	9 kuud 2025	muutus
Intressitulud sisemise intressimäära alusel						
Eesti						
Eraklient	4 992	4 291	16,3%	14 291	12 219	17,0%
Äriklient	557	342	63,2%	1 618	1 139	42,1%
Liising	437	373	17,2%	1 195	1 085	10,1%
Nõuded krediidiasutustele	252	191	31,9%	691	669	3,4%
Kokku	**6 238**	**5 196**	**20,1%**	**17 796**	**15 111**	**17,8%**
Läti						
Eraklient	2 981	1 928	54,6%	7 937	5 532	43,5%
Äriklient	2	6	-65,5%	12	30	-59,8%
Liising	0	0	0,0%	0	1	-100,0%
Nõuded krediidiasutustele	0	0	0,0%	0	1	-100,0%
Kokku	**2 983**	**1 935**	**54,1%**	**7 950**	**5 565**	**42,9%**
Intressitulud kokku	**9 221**	**7 131**	**29,3%**	**25 745**	**20 677**	**24,5%**
Intressikulud sisemise intressimäära meetodil						
Klientide hoiused	-1 843	-1 609	14,5%	-5 155	-4 886	5,5%
Võlakirjad	-249	-211	17,9%	-726	-626	15,9%
Intressikulud rendilepingutest	-1	-2	-50,0%	-4	-6	-33,3%
Intressikulud kokku	**-2 092**	**-1 822**	**14,8%**	**-5 886**	**-5 518**	**6,7%**
Neto intressitulu	**7 129**	**5 309**	**34,3%**	**19 860**	**15 159**	**31,0%**
Laenude intressitulud kliendi asukoha järgi						
Eesti	6 238	5 196	20,1%	17 796	15 111	17,8%
Läti	2 983	1 935	54,2%	7 950	5 565	42,9%
Kokku	**9 221**	**7 131**	**29,3%**	**25 745**	**20 677**	**24,5%**

Lisa 4. Neto teenustasud

tuhandetes eurodes	III kv 2026	III kv 2025	muutus	9 kuud 2026	9 kuud 2025	muutus
Teenustasutulud						
Muud teenustasutulud	52	17	210,2%	113	33	242,6%
Teenustasutulud kokku	**52**	**17**	**210,2%**	**113**	**33**	**242,6%**
Teenustasukulud						
Finantsvahendusteenused	-177	-116	53,0%	-502	-306	64,2%
Kaartidega seotud kulud	-45	-50	-10,4%	-135	-149	-9,5%
Tehingutasud	-17	-16	6,6%	-49	-39	23,5%
Muud teenustasukulud	-36	-24	52,9%	-92	-76	22,2%
Teenustasukulud kokku	**-275**	**-205**	**34,3%**	**-778**	**-569**	**36,7%**
Neto teenustasud	**-223**	**-188**	**18,5%**	**-665**	**-536**	**24,1%**
Neto teenustasud kliendi asukoha järgi						
Eesti	-204	-175	16,5%	-618	-491	25,8%
Läti	-19	-13	40,4%	-47	-45	4,6%
Kokku	**-223**	**-188**	**18,2%**	**-665**	**-537**	**24,0%**

Lisa 5. Tegevuskulud

tuhandetes eurodes	Lisad	III kv 2026	III kv 2025	muutus	9 kuud 2026	9 kuud 2025	muutus
Personalikulud kokku		**-1 403**	**-1 199**	**17,1%**	**-4 508**	**-3 849**	**17,1%**
IT kulud		-337	-211	59,8%	-839	-692	21,1%
Turunduskulud		-256	-290	-11,8%	-743	-754	-1,4%
Konsultatsioonid ja juriidilised kulud		-90	-72	24,5%	-257	-192	33,6%
Inkassoteenus		-2	-34	-95,5%	-22	-97	-77,4%
Audiitorteenus		-33	0	100,0%	-214	-95	126,8%
Järelvalvetasud		-42	-37	12,1%	-115	-109	5,3%
Bürookulud		-30	-50	-40,4%	-96	-121	-20,5%
Väheväärtuslike varade või lühiajaliste rendilepingutega seotud kulud		-8	-11	-32,0%	-27	-32	-15,9%
Transpordi- ja sidekulud		-17	-21	-19,8%	-64	-60	6,9%
Muud halduskulud		-63	-38	67,5%	-162	-126	28,4%
Infopäringud		-118	-94	24,8%	-337	-291	15,7%
Muud tegevuskulud		-260	-23	1014,7%	-354	-98	263,4%
Mitmesugused tegevuskulud kokku		**-1 255**	**-882**	**42,3%**	**-3 230**	**-2 666**	**21,1%**
Muud ärikulud		-6	-3	123,4%	-9	-22	-61,2%
Põhivarade kulum ja väärtuse langus	10-13	-479	-422	13,3%	-1 398	-1 228	13,8%
Muud kulud kokku		**-485**	**-425**	**14,0%**	**-1 406**	**-1 250**	**12,5%**
Finantsinstrumentide krediidikahjumite katteks moodustatud allahindlus	7	-2 313	-1 335	73,2%	-5 388	-4 482	20,2%
Tegevuskulud kokku		**-5 455**	**-3 841**	**42,0%**	**-14 531**	**-12 247**	**18,7%**

Lisa 6. Nõuded keskpangale ja krediidiasutustele

tuhandetes eurodes	30.09.2026	31.12.2025	muutus
Raha ja nõuded keskpangale (v.a kohustuslik reserv)	45 354	42 191	7,5%
Nõudmiseni ja alla 3-kuulise tähtajaga hoiused	4 888	2 525	93,6%
Raha ja rahalähendid kokku	**50 242**	**44 716**	**12,4%**

Lisa 7. Laenuportfell

Liigitus riikide lõikes

tuhandetes eurodes	riik	30.09.2026	31.12.2025	muutus
Nõuded		**245 983**	**212 349**	**15,8%**
	Eesti	167 234	153 392	9,0%
	Läti	78 748	58 958	33,6%
Moodustatud krediidikahjude eraldised		**-5 814**	**-4 668**	**24,6%**
	Eesti	-3 857	-3 167	21,8%
	Läti	-1 957	-1 501	30,4%
Brutolaenuportfell kokku		**245 983**	**212 349**	**15,8%**
Netolaenuportfell kokku		**240 169**	**207 681**	**15,6%**
	Eesti	163 377	150 225	8,8%
	Läti	76 791	57 456	33,7%
sh moodustatud krediidikahjude eraldised		**-5 814**	**-4 668**	**24,6%**

Provisjonid

tuhandetes eurodes	III kv 2026	III kv 2025	muutus	9 kuud 2026	9 kuud 2025	muutus
Perioodi alguses	**-5 117**	**-3 720**	**37,5%**	**-4 668**	**-3 060**	**52,6%**
Krediidikahjude eraldiste moodustamine	-2 492	-1 532	62,6%	-5 962	-4 674	27,6%
Mahakandmised	1 548	742	108,7%	4 036	2 149	87,8%
Müügid	0	160	-100,0%	149	550	-72,9%
Portfelli taastumine	247	227	8,8%	631	912	-30,8%
Perioodi lõpus	**-5 814**	**-4 124**	**41,0%**	**-5 814**	**-4 124**	**41,0%**
Krediidikahjude eraldiste netomuutus	**-2 245**	**-1 305**	**72,0%**	**-5 331**	**-3 762**	**41,7%**

Lisa 8. Krediidikvaliteedi näitajad

Riikide ja kliendi segmentide lõikes (netolaenuportfell)				
tuhandetes eurodes	**riskiklass**	**30.09.2026**	**31.12.2025**	**muutus**
Eesti				
Eraklient		**120 999**	**110 590**	**9,4%**
	1	112 051	102 693	9,1%
	2	6 724	6 048	11,2%
	3	2 224	1 850	20,2%
Äriklient		**24 584**	**23 820**	**3,2%**
	1	22 337	22 008	1,5%
	2	1 578	1 111	42,0%
	3	669	701	-4,5%
Liising		**17 794**	**15 814**	**12,5%**
	1	15 862	13 741	15,4%
	2	1 505	1 471	2,4%
	3	427	603	-29,2%
Läti				
Eraklient		**76 651**	**57 181**	**34,1%**
	1	73 845	54 885	34,5%
	2	1 947	1 534	26,9%
	3	859	762	12,8%
Äriklient		**135**	**271**	**-50,3%**
	1	49	212	-77,1%
	2	86	30	191,0%
	3	0	30	-100,0%
Liising		**5**	**5**	**9,9%**
	1	0	5	-100,0%
	2	5	0	100,0%
	3	0	0	0,0%
Kokku		**240 169**	**207 681**	**15,6%**

tuhandetes eurodes	**riskiklass**	**30.09.2026**	**31.12.2025**	**muutus**
	1	224 145	193 543	15,8%
	2	11 845	10 193	16,2%
	3	4 180	3 944	6,0%
Netolaenuportfell kokku		**240 169**	**207 681**	**15,6%**

Komponentide lõikes (netolaenuportfell)

tuhandetes eurodes	riskiklass	30.09.2026	31.12.2025	muutus
Brutolaenuportfell kokku		**245 983**	**212 349**	**15,8%**
	1	226 317	195 628	15,7%
	2	12 740	10 826	17,7%
	3	6 926	5 895	17,5%
Moodustatud krediidikahjud nõuetele		**-5 814**	**-4 668**	**24,6%**
	1	-2 173	-2 085	4,3%
	2	-895	-633	41,5%
	3	-2 746	-1 951	40,8%
Netolaenuportfell kokku		**240 169**	**207 681**	**15,6%**

Kvaliteedi karakteristikud

protsentides		30.09.2026	31.12.2025	muutus
Toimivate laenude osakaal netoportfellis		98,3%	98,1%	0,2%
Mittetoimivate laenude osakaal netoportfellis		1,7%	1,9%	-0,2%
Mittetoimivate laenude brutomäär		2,8%	2,8%	0,0%
Riskikulu määr		2,9%	3,3%	-0,4%
Mahakandmiste määr		2,2%	1,7%	0,5%
Portfelli üldine kaetus allahindlustega		2,4%	2,2%	0,2%
	Riskiklass 1	1,0%	1,1%	-0,1%
	Riskiklass 2	7,0%	5,8%	1,2%
	Riskiklass 3	39,6%	33,1%	6,6%

*Toimivate laenude osakaal netoportfellis = toimivate laenude netoväärtus / netolaenuportfelli väärtus *100*
*Mittetoimivate laenude osakaal netoportfellis = mittetoimivate laenude netoväärtus / netolaenuportfelli väärtus *100*
*Mittetoimivate laenude brutomäär = mittetoimivate laenude brutoväärtus / brutolaenuportfelli väärtus *100*
*Riskikulu määr = allahindluse kulu / brutolaenuportfelli väärtus *100*
*Mahakandmiste määr = mahakantud nõuete brutoväärtus / brutolaenuportfelli väärtus *100*
*Portfelli üldine kaetus allahindlustega = provisjoneeritud krediidikahjud / brutoportfell *100*

Lisa 9. Muud varad

tuhandetes eurodes	30.09.2026	31.12.2025	muutus
Finantsvarad			
Krediitkaartide garantiideposiidid	128	205	-37,6%
Tagatisdeposiidid	2	120	-98,2%
Finantsvarad kokku	**130**	**325**	**-60,0%**
Mittefinantsvarad			
Lühiajalised ettemaksud	100	238	-57,9%
Muud nõuded	349	277	26,1%
Müügiootel põhivara	185	0	100,0%
Mittefinantsvarad kokku	**634**	**515**	**23,2%**
Muud varad kokku	**764**	**840**	**-9,0%**

Lisa 10. Kinnisvarainvesteeringud

tuhandetes eurodes	30.09.2026	31.12.2025	muutus
Õiglases väärtuses			
Aruandeperioodi alguses	**1 229**	**1 229**	**0,0%**
Soetused	0	0	0,0%
Kasum (kahjum) õiglase väärtuse muutusest	201	0	100,0%
Aruandeperioodi lõpus	**1 430**	**1 229**	**16,4%**

Lisa 11. Materiaalsed põhivarad

tuhandetes eurodes	30.09.2026	31.12.2025	muutus
Maa ja ehitised			
Soetusmaksumuses			
Aruandeperioodi alguses	**1 002**	**699**	**43,4%**
Soetused	0	303	-100,0%
Ümberhindluse meetodi rakendamine	188	0	100,0%
Ümberklassifitseerimised	-244	0	100,0%
Aruandeperioodi lõpus	**946**	**1 002**	**-5,5%**
Kulum ja väärtuse langus			
Aruandeperioodi alguses	**-206**	**-179**	**15,1%**
Amortisatsioonikulu	-34	-27	24,6%
Ümberhindluse meetodi rakendamine	174	0	100,0%
Ümberklassifitseerimised	65	0	100,0%
Aruandeperioodi lõpus	**-0**	**-206**	**-100,0%**
Bilansiline jääkmaksumus aruandeperioodi alguses	**796**	**520**	**53,1%**
Bilansiline jääkmaksumus aruandeperioodi lõpus	**946**	**796**	**18,9%**
Seadmed ja inventar			
Soetusmaksumuses			
Aruandeperioodi alguses	**114**	**114**	**0,0%**
Ümberklassifitseerimised	-15	0	100,0%
Aruandeperioodi lõpus	**100**	**114**	**-12,8%**
Kulum ja väärtuse langus			
Aruandeperioodi alguses	**-93**	**-81**	**15,4%**
Amortisatsioonikulu	-4	-12	-68,9%
Ümberklassifitseerimised	7	0	100,0%
Aruandeperioodi lõpus	**-91**	**-93**	**-2,9%**
Bilansiline jääkmaksumus aruandeperioodi alguses	**21**	**34**	**-38,1%**
Bilansiline jääkmaksumus aruandeperioodi lõpus	**9**	**21**	**-56,5%**
Bilansiline jääkmaksumus aruandeperioodi lõpus kokku	**955**	**817**	**16,9%**

Lisa 12. Varade kasutusõigused ja rendikohustised

tuhandetes eurodes	30.09.2026	31.12.2025	muutus
Rendile võetud varad			
Soetusmaksumus			
Aruandeperioodi alguses	**1 426**	**1 426**	**0,0%**
Soetused	0	0	0,0%
Muud muutused	-10	0	100,0%
Aruandeperioodi lõpus	**1 416**	**1 426**	**-0,7%**
Kulum ja väärtuse langus			
Aruandeperioodi alguses	**-972**	**-819**	**18,7%**
Perioodi amortisatsioonikulu	-88	-153	-42,7%
Aruandeperioodi lõpus	**-1 060**	**-972**	**9,0%**
Bilansiline jääkmaksumus perioodi alguses	**455**	**608**	**-25,2%**
Bilansiline jääkmaksumus perioodi lõpus	**357**	**455**	**-21,6%**
Rendikohustised			
Lühiajalised kohustised			
Aruandeperioodi alguses	**159**	**154**	**3,1%**
Soetused	0	0	0,0%
Arvestatud intressid	2	2	48,3%
Põhiosa tagasimaksed	-117	-153	-23,4%
Ümberliigitamine ja periodiseerimine	94	159	-40,6%
Muud muutused	11	-2	560,3%
Aruandeperioodi lõpus	**150**	**159**	**-5,7%**
Pikaajalised kohustised			
Aruandeperioodi alguses	**322**	**481**	**-33,0%**
Ümberliigitamine ja periodiseerimine	-94	-159	-40,6%
Aruandeperioodi lõpus	**228**	**322**	**-29,3%**
Rendikohustised perioodi alguses	**481**	**635**	**-24,2%**
Rendikohustised perioodi lõpus	**378**	**481**	**-21,5%**

Lisa 13. Immateriaalsed põhivarad

tuhandetes eurodes	30.09.2026	31.12.2025	muutus
Soetusmaksumus			
Aruandeperioodi alguses	**17 562**	**15 359**	**14,3%**
Soetamised	1 450	2 203	-34,2%
Aruandeperioodi lõpus	**19 012**	**17 562**	**8,3%**
Kulum ja väärtuse langus			
Aruandeperioodi alguses	**-4 766**	**-3 293**	**44,7%**
Perioodi amortisatsioonikulu	-1 244	-1 473	-15,5%
Aruandeperioodi lõpus	**-6 010**	**-4 766**	**26,1%**
Bilansiline jääkmaksumus perioodi alguses	**12 798**	**12 067**	**6,1%**
Bilansiline jääkmaksumus perioodi lõpus	**13 003**	**12 798**	**1,6%**

Lisa 14. Klientidelt saadud hoiused ja allutatud võlakirjad

tuhandetes eurodes	30.09.2026	31.12.2025	muutus
Klientide hoiused	259 079	229 220	13,0%
Allutatud võlakirjad	10 082	8 621	17,0%
Laenud muudelt institutsioonidelt	1	24	-95,8%
Kohustised kokku	**269 163**	**237 865**	**13,2%**
Tähtajaliste hoiuste jaotis kliendi tüüpide lõikes			
Eraisikud	228 953	208 236	9,9%
Juriidilised isikud	30 126	20 984	43,6%
Tähtajalised hoiused kokku	**259 079**	**229 220**	**13,0%**

Lisa 15. Muud kohustised

tuhandetes eurodes	30.09.2026	31.12.2025	muutus
Finantskohustised			
Võlad partnerite ees	719	411	75,0%
Muud lühiajalised finantskohustised	4 345	3 352	29,6%
Finantskohustised kokku	**5 064**	**3 764**	**34,6%**
Mittefinantskohustised			
Maksukohustised	371	167	121,8%
Võlad töövõtjatele	522	659	-20,7%
Muud lühiajalised kohustised	531	498	6,6%
Mittefinantskohustised kokku	**1 424**	**1 324**	**7,6%**
Muud kohustised kokku	**6 488**	**5 087**	**27,5%**

Lisa 16. Tingimuslikud varad ja kohustised

Kasutamata laenuandmiskohustustena kajastatakse finantsseisundi aruande välist kohustist, mis tuleneb krediitkaartide krediidilimiitide kasutusse võtmata osast.

tuhandetes eurodes	30.09.2026	31.12.2025	muutus
Tühistamatud lepingud	8 810	7 947	10,9%

Lisa 17. Tehingud seotud osapooltega

Seotud osapoolte hulka loetakse Grupi emaettevõtet Koduliising OÜ ja selle ainuomanikku (tegelikku kasusaajat), Grupi tegev- ja kõrgemat juhtkonda ning nende lähikondseid. Samuti äriühinguid, mis on tegeliku kasusaaja või Grupi tegev- ja kõrgema juhtkonna ning nende lähikondsete kontrolli all või mille üle nad omavad olulist mõju.

tuhandetes eurodes	30.09.2026	31.12.2025	muutus
Nõuded	2 113	1 950	8,3%
Kohustised	1 881	1 883	-0,1%

tuhandetes eurodes	III kv 2026	III kv 2025	muutus
Tegev- ja kõrgemale juhtkonnale arvestatud tasud ja muud olulised soodustused	-142	-130	8,9%

Lisa 18. Emaettevõtte konsolideerimata põhiaruanded

Eesti Vabariigi raamatupidamise seaduse kohaselt avalikustatakse konsolideerimisgrupi emaettevõtte raamatupidamise põhiaruanded konsolideeritud raamatupidamise aastaaruande lisades. Sarnaselt aastaaruandega on käesolevas lisas esitatud emaettevõtte konsolideerimata aruanded. Panga emaettevõtte raamatupidamise põhiaruanded ei moodusta standardis IAS 27 „Konsolideerimata finantsaruanded" määratletud konsolideerimata raamatupidamise aruannet. Emaettevõtte konsolideerimata raamatupidamise põhiaruannete koostamisel on kasutatud samu arvestuspõhimõtteid, mida kasutati konsolideeritud vahearuande koostamisel, v.a investeering tütarettevõttesse, mida kajastatakse emaettevõtte raamatupidamise põhiaruannetes soetusmaksumuses.

Kasumi- ja muu koondkasumiaruanne

tuhandetes eurodes	III kv 2026	III kv 2025	muutus	9 kuud 2026	9 kuud 2025	muutus
Intressitulud sisemise intressimäära meetodil	7 292	5 984	21,9%	20 691	17 342	19,3%
Intressikulud sisemise intressimäära meetodil	-2 092	-1 822	14,9%	-5 885	-5 517	6,7%
Neto intressitulu	**5 200**	**4 162**	**24,9%**	**14 806**	**11 825**	**25,2%**
Teenustasutulud	52	17	213,1%	113	32	247,7%
Teenustasukulud	-256	-192	33,6%	-730	-524	39,5%
Neto teenustasud	**-204**	**-175**	**16,5%**	**-618**	**-491**	**25,8%**
Muud finantstulud	0	0	0,0%	1 400	0	100,0%
Muud tegevustulud	448	215	108,1%	939	910	3,2%
Tegevustulud kokku	**5 444**	**4 202**	**29,6%**	**16 527**	**12 243**	**35,0%**
Personalikulud	-1 184	-1 002	18,2%	-3 820	-3 242	17,8%
Mitmesugused tegevuskulud	-1 060	-685	54,7%	-2 686	-2 051	30,9%
Muud tegevuskulud	-6	-3	123,4%	-8	-22	-62,6%
Põhivarade kulum ja väärtuse langus	-472	-414	13,8%	-1 375	-1 204	14,2%
Finantsinstrumentide krediidikahjumite katteks moodustatud allahindlus	-1 785	-1 244	43,5%	-4 159	-3 268	27,3%
Tegevuskulud kokku	**-4 507**	**-3 348**	**34,6%**	**-12 049**	**-9 788**	**23,1%**
Kasum enne tulumaksu	**937**	**855**	**9,7%**	**4 478**	**2 455**	**82,4%**
Tulumaks	-169	-154	9,7%	-457	-442	3,4%
Aruandeperioodi kasum	**769**	**701**	**9,7%**	**4 021**	**2 013**	**99,7%**
Muu koondkasum	354	0	100,0%	354	0	100,0%
Aruandeperioodi koondkasum kokku	**1 123**	**701**	**60,2%**	**4 375**	**2 013**	**117,3%**

Finantsseisundi aruanne

tuhandetes eurodes	30.09.2026	31.12.2025	muutus
Varad			
Raha ja nõuded keskpangale	47 383	44 142	7,3%
Nõuded krediidiasutustele	1 471	1 356	8,5%
Laenud ja ettemaksed klientidele	236 424	204 733	15,5%
Muud varad	2 070	733	182,3%
Investeering tütarettevõttesse	3 024	3 024	0,0%
Kinnisvarainvesteeringud	1 430	1 229	16,4%
Materiaalsed põhivarad	946	804	17,7%
Kasutusõigusega seotud varad	342	422	-18,8%
Immateriaalsed põhivarad	13 003	12 798	1,6%
Varad kokku	**306 092**	**269 240**	**13,7%**
Kohustised			
Klientide hoiused	259 079	229 220	13,0%
Laenukohustised	1	24	-95,8%
Kasutusõigusest tulenevad kohustised	363	448	-18,9%
Muud kohustised	5 517	4 366	26,4%
Allutatud võlakirjad	10 082	8 621	17,0%
Kohustised kokku	**275 042**	**242 678**	**13,3%**
Omakapital			
Aktsiakapital	50	50	0,0%
Ülekurss	14 471	14 471	0,0%
Kohustuslik reservkapital	5	5	0,0%
Muud reservid	521	53	883,3%
Jaotamata kasum	16 004	11 983	33,6%
Omakapital kokku	**31 050**	**26 561**	**16,9%**
Kohustised ja omakapital kokku	**306 092**	**269 240**	**13,7%**

Rahavoogude aruanne

tuhandetes eurodes	III kv 2026	III kv 2025	muutus
Äritegevus			
Kasum enne tulumaksu	**937**	**855**	**9,7%**
Krediidikahjumid/- kasumid	1 785	1 244	43,5%
Intressitulu	-7 292	-5 984	21,9%
Intressikulu	2 092	1 822	14,9%
Materiaalse ja immateriaalse põhivara kulum ning väärtuse langus	472	414	13,8%
Aktsiapõhise kompensatsiooni suurenemine	55	18	210,1%
Kasum kinnisvarainvesteeringute õiglase väärtuse muutusest	-201	0	100,0%
Äritegevuse korrigeerimised kokku	**-2 152**	**-1 631**	**31,9%**
Äritegevusega seotud varade ja kohustiste korrigeerimised			
Väljaantud laenud	-30 439	-22 746	33,8%
Laenude tagasilaekumised	16 401	14 151	18,8%
Muude varade muutus	66	53	-78,5%
Laekunud hoiused	41 088	38 087	17,0%
Hoiuste põhiosa tagasimaksed	-29 702	-22 631	23,0%
Muude kohustiste muutus	381	-65	-99,5%
Äritegevusega seotud varade ja kohustiste korrigeerimised kokku	**-2 206**	**6 850**	**-8,7%**
Saadud intressid	7 115	6 048	17,3%
Makstud intressid	-1 370	-1 432	0,1%
Makstud ettevõtte tulumaks	-259	-162	-80,0%
Rahavood äritegevusest	**1 128**	**9 672**	**47,3%**
Investeerimistegevus			
Materiaalse põhivara ja immateriaalse põhivara soetus	-438	-667	-34,3%
Rahavood investeerimistegevusest	**-438**	**-667**	**-34,3%**
Finantseerimistegevus			
Kasutusõigustest tulenevate kohustiste põhiosa tagasimaksed	-33	-33	0,0%
Saadud laenude tagasimaksed	-12	-21	-42,9%
Rahavood finantseerimistegevusest	**-45**	**-54**	**-15,4%**
Raha ja selle lähendite muutus	**645**	**8 952**	**-92,8%**
Raha ja selle lähendid perioodi alguses	**46 181**	**34 880**	**32,4%**
Raha ja selle lähendite muutus	645	8 952	-92,8%
Raha ja selle lähendid perioodi lõpus	**46 825**	**43 832**	**6,8%**

Raha ja raha lähendid	30.09.2026	30.09.2025	muutus
Piiranguteta arvelduskontod	1 471	1 361	8,1%
Raha ja nõuded keskpangale ilma kohustusliku reservita	45 354	42 471	6,8%

Omakapitali muutuste aruanne

tuhandetes eurodes	Aktsiakapital	Ülekurss	Kohustuslik reservkapital	Muud reservid	Jaotamata kasum	Kokku
Saldo seisuga 01.01.2025	**50**	**14 471**	**5**	**0**	**10 509**	**25 035**
Aktsiaoptsioonid	0	0	0	35	0	**35**
Aruandeperioodi kasum	0	0	0	0	2 013	**2 013**
Aruandeperioodi muu koondkasum	0	0	0	0	0	**0**
Saldo seisuga 30.09.2025	**50**	**14 471**	**5**	**35**	**12 522**	**27 084**
Saldo seisuga 01.01.2026	**50**	**14 471**	**5**	**53**	**11 983**	**26 562**
Aktsiaoptsioonid	0	0	0	114	0	**114**
Aruandeperioodi kasum	0	0	0	0	4 021	**4 021**
Aruandeperioodi muu koondkasum	0	0	0	354	0	**354**
Saldo seisuga 30.09.2026	**50**	**14 471**	**5**	**521**	**16 004**	**31 050**

Juhatuse kinnitus

Juhatus kinnitab, et Holm Bank AS 2026. aasta kolmanda kvartali lühendatud konsolideeritud ja auditeerimata raamatupidamise vahearuande lehekülgedel 7 kuni 25 esitatud andmete kajastamisel on:

- järgitud rahvusvahelisi finantsaruandluse standardeid (IFRS), nagu need on vastu võetud Rahvusvaheliste Raamatupidamisstandardite Nõukogu (IASB) poolt,
- aruanne sisaldab kogu nõutavat informatsiooni ning kajastab õigesti ja õiglaselt panga finantsseisundit seisuga 30.09.2026, kolmanda kvartali majandustulemust ning rahavoogusid,
- vahearuanne annab õige ja õiglase ülevaate aruandeperioodil toimunud olulistest sündmustest ja nende mõjust lühendatud raamatupidamisaruandele,
- kajastab olulise tähtsusega tehinguid seotud osapooltega,
- Holm Bank AS ja tütarettevõte Holm Bank Latvia SIA on jätkuvalt tegutsevad.

Kaspar Kalvet
Juhatuse esimees



Ivar Kallast
Juhatuse liige



Monika Tomberg
Juhatuse liige





HOLM

Heade plaanide pank.