

# INDEXO<sup>7</sup>

---

## **AS INDEXO BANKA**

Publiskais ceturkšņa pārskats

Janvāris – Marts 2026

---

## Satura rādītājs

Informācija par Banku, Bankas vadību, akcionāru sastāvu un līdzdalību pamatkapitālā	3
Vadības ziņojums	4–8
Finanšu pārskati	
Peļņas un zaudējumu pārskats	9
Balances pārskats	10
Pašu kapitāla un minimālo kapitāla prasību kopsavilkuma pārskats	11

## Informācija par Banku, Bankas vadību, akcionāru sastāvu un līdzdalību pamatkapitālā

AS INDEXO Banka ir IPAS INDEXO meitas sabiedrība.

2026. gada 31. martā Bankas reģistrētais un apmaksātais pamatkapitāls ir 30 275 002 EUR (trīsdesmit miljoni divi simti septiņdesmit pieci tūkstoši divi euro), kas ir sadalīts 30 275 002 (divi simti septiņdesmit pieci tūkstoši divi) akcijās ar vienādām balsu tiesībām. Visu Bankas akciju nominālvērtībā ir 1 EUR (viens eiro, 00 centi) . AS INDEXO Bankas vienīgais akcionārs 2026. gada 31. martā bija IPAS INDEXO, kuram pieder 100% no Bankas apmaksātā pamatkapitāla.

Akcionārs	Apmaksātais pamatkapitāls EUR	% no visa apmaksātā pamatkapitāla
IPAS INDEXO	30 275 002	100%
Kopā	30 275 002	100%

### Bankas padomes sastāvs

Vārds, uzvārds	Ieņemamais amats
Valdis Vancovičs	Padomes priekšsēdētājs
Svens Dinsdorfs	Padomes priekšsēdētāja vietnieks
Zlata Elksniņa-Zaščirinska	Padomes locekle
Renāts Lokomets	Padomes loceklis
Mārtiņš Jaunarājs	Padomes loceklis

### Bankas valdes sastāvs

Vārds, uzvārds	Ieņemamais amats
Valdis Siksnis	Valdes priekšsēdētājs
Jānis Mūrnieks	Valdes loceklis
Evija Stūrmane	Valdes locekle
Ieva Bauma	Valdes locekle
Gints Ozoliņš	Valdes loceklis
Ivita Asare	Valdes locekle
Toms Grīnbergs	Valdes loceklis

## Vadības ziņojums

### Būtiskākais 2026. gada pirmajā ceturksnī:

- Ceturkšņa kopējie ieņēmumi pieauga par 30%, salīdzinot ar iepriekšējo ceturksni, sasniedzot 1.04 miljonus EUR, tuvinot INDEXO Banku bezzaudējuma punkta sasniegšanai
- Ieņēmumu pieaugumu galvenokārt noteica rekordlielā - 25.5 miljonu EUR jaunajos kredītos izsniegtā summa, ceturkšņa beigās palielinot kredītportfeli līdz 76.7 miljoniem EUR pirms sagaidāmajiem kredītzaudējumiem
- Kredītportfeļa pieaugums veicinājis tīro procentu ienākumu pieaugumu, tam sasniedzot 1 miljonu EUR. Kā arī ienākumu pieaugumu ir veicinājusi neto procentu ienākumu starpības pieaugums no 4.24% līdz 4.79%
- Konkurētspējīgas noguldījumu procentu likmes, sekmēja noguldījumu pieaugumu, kopējiem noguldījumiem pārsniedzot 90 miljonus EUR
- Mūsu unikālais piedāvājums – bezmaksas ikdienas pakalpojumi klientiem, kas regulāri saņem ienākumus INDEXO kontā – pierāda savu efektivitāti: klientu skaits un darījumu aktivitāte uzrādīja ievērojamu kāpumu
- Neskatoties uz mērķtiecīgām investīcijām produktu attīstībā un klientu piesaistē, ceturkšņa izdevumi palielinājās tikai par 0.4%
- Operacionālie zaudējumi samazinājās par 13%, salīdzinot ar 2025. gada 4. ceturksni un bija 1.56 miljoni EUR
- Ceturkšņa neto zaudējumi bija 2.25 miljoni EUR. Tos ietekmēja uzkrājumu pieaugums sagaidāmajiem kredītzaudējumiem par 262 tūkst.EUR salīdzinot ar iepriekšējo ceturksni – tiešas sekas spēcīgam 1. ceturkšņa kredītu izsniegšanas apjomam

Finanšu rezultāti, milj. EUR	1.cet. 2026	4.cet. 2025	%Δ C/C	1.cet. 2026	1.cet. 2025	%Δ G/G
Tīrie procentu ieņēmumi	1.00	0.68	+47%	1.00	0.06	+1567%
Tīrie komisiju ieņēmumi	0.02	0.05	-60%	0.02	-0.05	140%
Pārējie ieņēmumi	0.02	0.07	-71%	0.02	0.05	-60%
<b>Kopā ieņēmumi</b>	<b>1.04</b>	<b>0.80</b>	<b>+30%</b>	<b>1.04</b>	<b>0.06</b>	<b>+1633%</b>
Administratīvie izdevumi	-1.23	-1.24	-1%	-1.23	-0.94	-31%
<b>Kopējie izdevumi</b>	<b>-2.60</b>	<b>-2.59</b>	<b>0%</b>	<b>-2.60</b>	<b>-2.19</b>	<b>-19%</b>
Uzkrājumi sagaidāmajiem kredītzaudējumiem	-0.69	-0.43	-60%	-0.69	-0.30	-130%
<b>Tīra peļņa vai zaudējumi</b>	<b>-2.25</b>	<b>-2.23</b>	<b>-1%</b>	<b>-2.25</b>	<b>-2.42</b>	<b>+7%</b>
Biznesa apjomi	1.cet. 2026	4.cet. 2025	%Δ C/C	1.cet. 2026	1.cet. 2025	%Δ G/G
Jaunizsniegti kredīti, milj. EUR	25.5	23.2	+10%	25.5	6.2	+311%
Neto noguldījumu pieaugums, milj. EUR	16.9	18.1	-7%	16.9	12.8	+32%
Klientu skaits, tūkst.	57.1	49.7	+15%	57.1	31.6	+81%

## Biznesa apskats

2026. gada pirmais ceturksnis apliecināja, ka INDEXO Bankas izvēlētā stratēģija – būt efektīvākajai bankai Latvijā ar digitāli vadītu biznesa modeli un stingru izmaksu disciplīnu – turpina nest rezultātus. To apliecina saglabātais augstais klientu piesaistes temps, noguldījumu apjoma pieaugums un jo īpaši strauji augošais kredītportfelis un kopējo ieņēmumu apjoms.

Ceturkšņa laikā izsniegto jauno aizdevumu apjoms sasniedza 25.5 miljonus EUR, no kuriem patēriņa kredīti veidoja 65%. Izsniegto kredītu apjoma pieaugumu nodrošināja nepārtraukti produkta uzlabojumi un sadarbības uzsākšana ar jauniem partneriem, kas turpināsies arī nākamajos ceturkšņos. Jaunos patēriņa kredītos nodrošinām apmēram 10% no jaunizsniegtajiem patēriņa kredītiem (neskaitot ne-banku aizdevējus).

Lai gan pirmajā ceturksnī kopējais refinansēšanās darījumu skaits tirgū ir samazinājies par vairāk kā 20%, INDEXO Banka ir nostiprinājusi savas tirgus pozīcijas šajā tirgus segmentā, saglabājot vairāk kā 70% tirgus daļu no tiem darījumiem, kas tiek refinansēti uz citu banku. Kopējo mājokļa kredītu jauno darījumu apjoma pieaugumu sekmēja februārī ieviestais Home Equity (kredīts pret mājokļa ķīlu) produkts, piesaistot arvien vairāk klientu, kas novērtē mūsu digitālo pieredzi un konkurētspējīgas likmes. Latvijā līdz šim šis produkts nav bijis plaši izmantots un tagad INDEXO to ir padarījis ērti un ātri pieejamu INDEXO Bankas mobilajā lietotnē, piedāvājot vienkāršāko un ērtāko veidu, kā izmantot sava mājokļa vērtību.

INDEXO unikālais piedāvājums — bezmaksas ikdienas bankas pakalpojumi regulārus ienākumus saņemošiem klientiem — sekmēja ceturkšņa laikā klientu bāzes izaugsmi par 15%. Līdz ar klientu skaita un klientu aktivitātes pieaugumu, pieaugot maksājumu un veikto karšu darījumu skaitam un apjomam, klientu noguldījumu portfelis pieauga par 23% 1. ceturkšņa laikā, sasniedzot vairāk kā 90 miljonus EUR.

Pirmajā ceturksnī Banka veica būtiskus ieguldījumus jaunu produktu izveidē un tehnoloģiskās platformas nostiprināšanā. Klientiem tika piedāvāts aizdevums pret mājokļa ķīlu, paplašināts patēriņa kredītu pieejamības tīkls caur jauniem brokeriem un ieviestas jaunas maksājumu karšu iespējas, piedāvājot virtuālo maksājumu karti arī tiem klientiem, kas izvēlas Bankas Sudraba plānu. Turpinās darbs pie Turētājbankas pakalpojuma un uzlabojumiem maksājumu infrastruktūrā, kas nākotnē nodrošinās ātrākus un plašākus norēķinu pakalpojumus. Vienlaikus Banka sistemātiski stiprināja kiberdrošību, uzraudzības sistēmas un krāpniecības novēršanas rīkus — lai klientu līdzekļi un dati būtu aizsargāti augstākajā līmenī. Kopumā pirmā ceturkšņa IT piegādes apliecina Bankas spēju vienlaikus virzīt klientiem redzamas produktu inovācijas un nostiprināt tās platformas drošību, kapacitāti un stabilitāti, uz kuras šīs inovācijas balstās.

## Finanšu rezultātu apskats

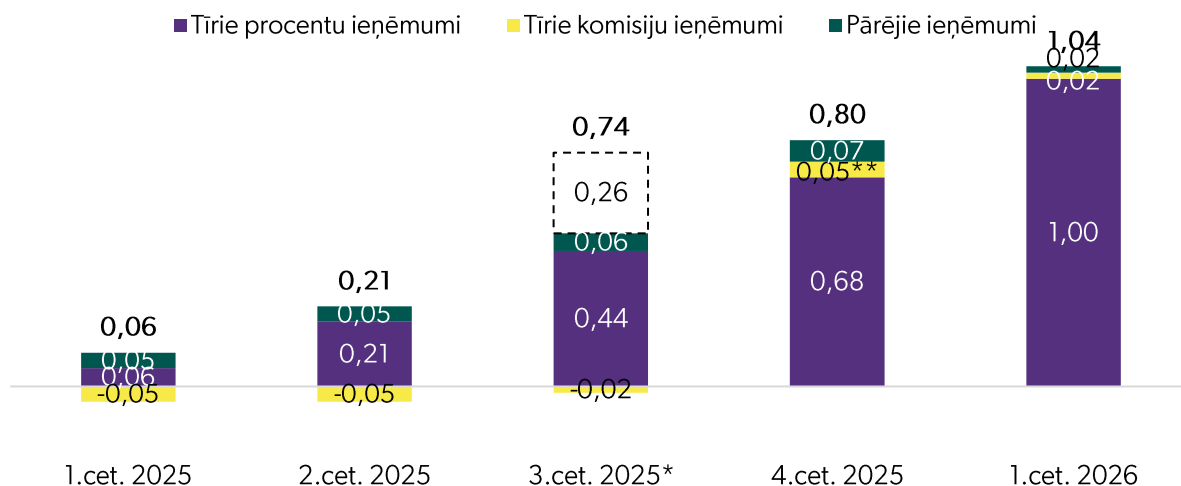
2026.gada pirmajā ceturksnī turpinājās 2025.gada otrajā pusgadā iesāktais INDEXO Bankas kredītportfeļa un kopējo ieņēmumu pieaugums. Pirmā ceturkšņa beigās Bankas kredītportfelis pirms sagaidāmajiem kredītzaudējumiem sasniedza 76.7 milj. EUR (38% pieaugums ceturkšņa laikā) un tās kopējie ieņēmumi ceturkšņa laikā palielinājās par 30% sasniedzot vairāk kā 1 milj. EUR.

Neto procentu ienākumi pieauga par 47% salīdzinājumā ar 2025. gada ceturto ceturksni, sasniedzot 1 milj. EUR. Neto procentu marža palielinājās līdz 4,79% (2025. gada 4. ceturksnī: 4,24%), ko sekmēja gan patēriņa kredītu īpatsvara pieaugums portfeli, gan jaunā Home Equity produkta ieviešana.

2026. gada pirmajā ceturksnī neto komisijas ienākumi sasniedza 22,3 tūkst. EUR, pirmo reizi uzrādot pozitīvu rezultātu pamatdarbības līmenī. Salīdzinājumam - 2025. gada ceturkā ceturkšņa neto komisijas ienākumus 50 tūkst. EUR apmērā pozitīvi ietekmēja vairākas vienreizējas pozīcijas 87,3 tūkst. EUR apmērā, kas neatkārtojās

pārskata periodā. Neto komisijas ienākumu pieaugumu noteica divi faktori: augošie komisijas ienākumi no kredītēšanas darījumiem un pieaugošā klientu darījumu aktivitāte. Savukārt komisiju ieņēmumos izmaiņas veicināja arī Bankas unikālais piedāvājums - bezmaksas ikdienas bankas pakalpojumi klientiem, kas regulāri saņem ienākumus INDEXO kontā. Vienlaikus šis pats piedāvājums daļēji ierobežo ikmēneša komisijas ienākumus no ikdienas bankas pakalpojumiem, savukārt klientu piesaistes un aktivizēšanas investīcijas rada papildu komisijas izdevumus. Banka šo kompromisu vērtē kā apzinātu stratēģisku izvēli - ilgtermiņa klientu bāzes veidošana prioritāra pār īstermiņa komisijas ienākumu maksimizāciju.

### Kopējie ieņēmumi, tūkst. EUR

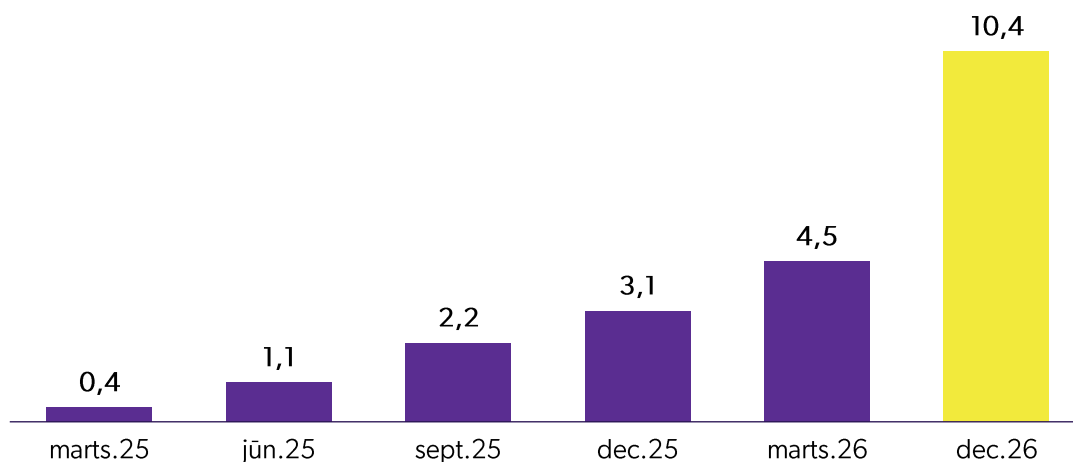


\*-2025.gada 3.cet. tika saņemta PVN atmaksa 262.5 tūkst. EUR apmērā par periodu no 2023. – 2025.gadam

\*\*-komisiju ieņēmumus pozitīvi ietekmēja vairākas vienreizējas pozīcijas 87,3 tūkst. EUR apmērā

Bankas ieņēmumu izaugsmes pamatā ir kredītportfeļa kāpums — ilgtspējīgs un prognozējams ieņēmumu avots, jo katrs izsniegtais kredīts garantē procentu ienākumu plūsmu vairāku gadu garumā. Šī dinamika skaidri atspoguļojas tīro procentu ieņēmumu trajektorijā: annualizētais rādītājs pieaudzis no 0,4 milj. EUR 2025. gada martā līdz 4,5 milj. EUR 2026. gada pirmā ceturkšņa beigās - vairāk nekā desmit reižu kāpums gada laikā. Sasniedzot plānoto kredītportfeļa apjomu 2026. gada beigās, Banka prognozē, ka ikgadējie tīrie procentu ieņēmumi pārsniegs jau 10 milj. EUR, kas apliecina biznesa modeļa mērogojamību un Bankas spēju veidot ilgtspējīgu ieņēmumu bāzi.

### Annualizētie tīrie procentu ieņēmumi\*, milj. EUR



\*-Annualizētie tīrie procentu ieņēmumi aprēķināti, attiecīgā mēneša tīros procentu ieņēmumus reizinot ar 12, lai atspoguļotu gada ekvivalentu

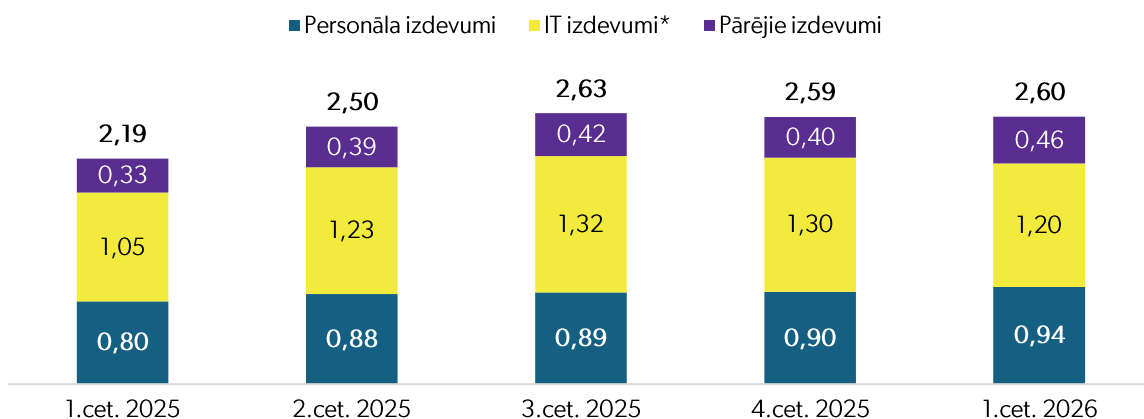
pie tā brīža ieņēmumu līmeņa.

Bankas pamata operacionālā infrastruktūra ir izveidota, lai nodrošinātu visus šobrīd klientiem pieejamos pakalpojumus. Kontrolēts izmaksu pieaugums strauji augošai bankai ir neizbēgams, jo turpinām mērķtiecīgi investēt produktu attīstībā un klientu piesaistē. Izmaksu pieaugums ir koncentrēts tieši šajās biznesa attīstības funkcijās. Pirmā ceturkšņa laikā kopējās INDEXO Bankas izmaksas palielinājās par 0.4%, salīdzinot ar iepriekšējo ceturksni, kopā veidojot 2.60 milj. EUR.

IT izmaksas stabilizējušās pēc 2025. gada lielākajiem produktu ieviešanas darbiem. INDEXO Banka turpina pārskatīt IT izdevumus, pārņemot vairākas funkcijas no ārpalpojumu sniedzējiem, kā arī konsolidējot atlikušos ārpalpojumā saņemtus pakalpojumus. Spertie soļi uzlabos nākotnes IT investīciju efektivitāti.

Izmaksu pieaugums ceturkšņa griezumā bija nebūtisks, kamēr kopējie ieņēmumi šajā pašā laikā palielinājās par ~250 tūkst. EUR. IT saglabā lielāko daļu no izmaksu groza (46%), turklāt personāla izmaksu īpatsvars vien pieaudzis par 1,4 procentpunktiem, kas apliecina darbības efektivitātes uzlabojumus un mūsu izaugsmes stratēģijas ilgtspēju.

### Bankas izdevumi, milj. EUR



\*IT izdevumi iekļauj IT uzturēšanas un atbalsta izmaksas, nemateriālo aktīvu amortizāciju un IT personāla izmaksas

Pateicoties kopējo ieņēmumu straujam kāpumam un kopējo izdevumu kontrolētam pieaugumam, Banka turpina pārliecinoši uzlabot savu darbības rezultātu un pirmā ceturkšņa operacionālie zaudējumi pirms uzkrājumiem sagaidāmajiem kredītzaudējumiem samazinājās par 13% salīdzinot ar iepriekšējo ceturksni un bija 1.56 miljoni EUR (2025. gada 4. ceturksnis: operacionālie zaudējumi 1.80 milj. EUR).

Neskatoties uz strauju kredītportfeļa pieaugumu, tā kvalitāte saglabājas augsta. Uzkrājumi sagaidāmajiem kredītzaudējumiem sasniedza 0,69 milj. EUR. To galvenokārt noteica rekordlielais jauno patēriņa kredītu izsniegšanas apjoms (palielinājums par 38% pret 2025. gada 4. ceturksni), nevis portfeļa kvalitātes pasliktināšanās. Saskaņā ar IFRS 9 prasībām Banka veido uzkrājumus brīdī, kad kredīts tiek izsniegts, tāpēc augstāks izsniegšanas temps tiešā veidā palielina uzkrājumu apjomu. Uz modeļiem balstītie uzkrājumi sagaidāmajiem kredītzaudējumiem pirmajā ceturksnī veido 2,49% no kopējā kredītportfeļa, kas apliecina konservatīvu un piesardzīgu riska apetīti.

Tādējādi, neskatoties uz operacionālo zaudējumu samazinājumu pirmajā ceturksnī, kopējie 2026.gada pirmā ceturkšņa neto zaudējumi sasniedza 2.25 milj. EUR, kas ir par 1% vairāk kā 2025.gada ceturtajā ceturksnī.

### Kapitāla pozīcija un likviditāte

Uz 2026.gada marta beigām, kopējie INDEXO Bankas aktīvi bija 108.7 milj. EUR, kas ceturkšņa laikā pieauga par

21.4%. Līdz ar kopējo aktīvu pieaugumu, palielinājās arī Bankas riska svērtu aktīvu kopsumma, kas palielinājās līdz 55 milj. EUR pirmā ceturkšņa beigās (2025. gada 4. ceturksnis: 43.5 milj. EUR).

Pirmā ceturkšņa laikā mātes uzņēmums IPAS INDEXO palielināja Bankas kapitālu par 2.95 milj. EUR un papildus Banka subordinētajos noguldījumos piesaistīja 0.75 milj. EUR. Kopējais kapitāla pietiekamības rādītājs ceturkšņa beigās bija 20%, un CET1 rādītājs sasniedza 15,1%. Likviditātes seguma rādītājs (LCR) pārsniedza 400%, kas ir viens no augstākajiem rādītājiem starp Latvijā strādājošajām bankām un apliecina bankas spēju izturēt ievērojamus likviditātes stresus. Marta beigās Bankas NSFR rādītājs bija 152%.

Vienlaikus, lai īstenotu Bankas stratēģiskos mērķus 2026.gadā, tostarp turpinātu palielināt Bankas kredītportfeli un kopējos ieņēmumus, un veiksmīgi ieviestu pārējos, iecerētos produktus, kā piemēram, patēriņa kredītu apvienošanas produktu, ģimenes kontus, Bankas vadība apzinās, ka šo plānu realizēšanai būs nepieciešams papildu ārējais kapitāls.

Pirmā ceturkšņa rezultāti rāda, ka INDEXO Banka veiksmīgi realizē savu stratēģiju un mērķtiecīgi tuvojas plānoto biznesa apjomu un bezzaudējuma punkta sasniegšanai 2026.gada izskaņā.

Ar INDEXO grupas vēsturi, vērtībām, misiju un vīziju iespējams iepazīties šeit: [INDEXO.lv/vertibas-un-vesture/](https://indexo.lv/vertibas-un-vesture/).

### **Nozīmīgi notikumi pēc pārskata perioda beigām**

Pēc pārskata perioda beigām notika šādi, stratēģiski svarīgi notikumi:

- Uz 2026.gada aprīļa beigām INDEXO Bankas klientu skaits ir pieaudzis līdz 60 tūkst., noguldījumu apjomi palielinājušies līdz 101.3 milj. EUR un kredītportfelis pirms sagaidāmajiem kredītzaudējumiem sasniedzis 86.3 milj. EUR
- No 2026.gada 17.aprīļa līdz 24.aprīlim notika parakstīšanās uz INDEXO Bankas subordinētajām obligācijām, kā rezultātā Banka 2026.gada 29.aprīlī veica subordinēto obligāciju emisiju 5 milj. EUR apmērā.
- 2026.gada 21.aprīlī INDEXO Banka paziņoja, ka līdz šī gada beigām plāno uzsākt pamatpakalpojumu piedāvāšanu uzņēmumiem.
- 2026.gada 21.aprīlī IPAS INDEXO kā Bankas vienīgais akcionārs publiski apstiprināja savu apņemšanos, iespēju robežās un saskaņā ar IPAS INDEXO stratēģiskajiem mērķiem, pieejamajiem finanšu resursiem un piemērojamajām regulatīvajām prasībām, nodrošināt Bankai nepieciešamo finansiālo atbalstu, lai veicinātu Bankas darbības nepārtrauktību un nodrošinātu regulatīvo prasību izpildi.

AS INDEXO Banka valdes vārdā parakstījis:

Valdis Siksnis, Valdes priekšsēdētājs

Ivita Asare, Valdes locekle

ŠIS DOKUMENTS IR PARAKSTĪTS AR DROŠU ELEKTRONISKO PARAKSTU UN SATUR LAIKA ZIMOGU

## Finanšu pārskati

### Peļņas un zaudējumu pārskats

	Banka 01/01/2026 – 31/03/2026 EUR'000	Banka 01/01/2025 – 31/03/2025 EUR'000
Procentu ienākumi	1 550	365
Procentu izdevumi (-)	(550)	(305)
Dividenžu ienākumi	-	-
Komisijas naudas ienākumi	281	60
Komisijas naudas izdevumi (-)	(259)	(111)
Neto peļņa/zaudējumi, pārtraucot atzīt finanšu aktīvus un finanšu saistības, kas nav vērtētas patiesajā vērtībā ar atspoguļojumu peļņas vai zaudējumu aprēķinā (+/-)	-	-
Neto peļņa/zaudējumi no finanšu aktīviem un finanšu saistībām, kas novērtētas patiesajā vērtībā ar atspoguļojumu peļņas vai zaudējumu aprēķinā (+/-)	-	-
Neto peļņa/zaudējumi no riska ierobežošanas uzskaites (+/-)	-	-
Neto ārvalstu valūtu kursa starpības peļņa/zaudējumi (+/-)	-	-
Neto peļņa/zaudējumi no nefinanšu aktīvu atzišanas pārtraukšanas (+/-)	-	-
Pārējie darbības ienākumi	23	54
Pārējie darbības izdevumi (-)	(228)	(158)
Administratīvie izdevumi (-)	(1 824)	(1 654)
Nolietojums (-)	(545)	(378)
Finanšu aktīva līgumisko naudas plūsmu izmaiņu rezultātā atzītā peļņa/zaudējumi (+/-)	-	-
Izveidotie uzkrājumi vai uzkrājumu apvērse (-/+)	-	-
Vērtības samazinājums vai vērtības samazinājuma apvērse (-/+)	(695)	(296)
Negatīva nemateriālā vērtība, kas atzīta peļņas vai zaudējumu aprēķinā	-	-
Peļņa/zaudējumi no ieguldījumiem meitas sabiedrībās, kopuzņēmumos un asociētajās sabiedrībās, kas atzīti, izmantojot pašu kapitāla metodi (+/-)	-	-
Peļņa/zaudējumi no ilgtermiņa aktīviem un atsavināmām grupām, kas klasificētas kā pārdošanai turētas (+/-)	-	-
<b>Peļņa/zaudējumi pirms uzņēmumu ienākuma nodokļa aprēķināšanas (+/-)</b>	<b>(2 247)</b>	<b>(2 423)</b>
Uzņēmumu ienākuma nodoklis	2	1
<b>Pārskata perioda peļņa/zaudējumi (+/-)</b>	<b>(2 249)</b>	<b>(2 424)</b>
Pārskata perioda pārējie apvienotie ienākumi (+/-)	(2 249)	(2 424)
Kapitāla atdeve (ROE) %	(22.60)	(35.37)
Aktīvu atdeve (ROA) %	(2.12)	(4.35)

Tabulā iekļautie dati ir aprēķināti uzraudzības vajadzībām, ņemot vērā Regulas (ES) Nr. 575/2013 19. panta 2. punkta prasības

Finanšu pārskatus 2026. gada 12. maijā apstiprināja izsniegšanai un AS INDEXO Banka valdes vārdā parakstīja:

Valdis Siksnis, Valdes priekšsēdētājs

Ivita Asare, Valdes locekle

ŠIS DOKUMENTS IR PARAKSTĪTS AR DROŠU ELEKTRONISKO PARAKSTU UN SATUR LAIKA ZIMOGU

## Bilances pārskats

	Banka 31/03/2026 EUR'000	Banka 31/03/2025 EUR'000
Nauda un prasības uz pieprasījumu pret centrālajām bankām	18 499	30 524
Prasības uz pieprasījumu pret kredītiestādēm	2	609
Finanšu aktīvi, kas novērtēti patiesajā vērtībā ar atspoguļojumu peļņas vai zaudējumu aprēķinā	-	-
t.sk. kredīti	-	-
Finanšu aktīvi, kas novērtēti patiesajā vērtībā ar atspoguļojumu pārējos apvienotajos ienākumos	-	-
Finanšu aktīvi, kas novērtēti amortizētajā iegādes vērtībā	78 537	15 989
t.sk. parāda vērtspapīri	2 413	9 315
t.sk. kredīti	76 124	6 674
Atvasinātie finanšu instrumenti – riska ierobežošanas uzskaitē	-	-
Pret risku nodrošināto posteņu patiesās vērtības izmaiņas portfeļa procentu likmes riska ierobežošanas pozīcijai	-	-
leguldījumi meitas sabiedrībās, kopuzņēmumos un asociētajās sabiedrībās	-	-
Materiālie aktīvi	2 038	2 599
Nemateriālie aktīvi	5 831	5 015
Nodokļu aktīvi	5	-
Citi aktīvi	1 093	947
Ilgtermiņa aktīvi un atsavināmās grupas, kas klasificētas kā pārdošanai turētas	-	-
<b>Kopā aktīvi</b>	<b>106 002</b>	<b>55 683</b>
Saistības pret centrālajām bankām	-	-
Saistības uz pieprasījumu pret kredītiestādēm	-	-
Finanšu saistības, kas novērtētas patiesajā vērtībā ar atspoguļojumu peļņas vai zaudējumu aprēķinā	-	-
t.sk. noguldījumi	-	-
Finanšu saistības, kas novērtētas amortizētajā iegādes vērtībā	93 266	45 936
t.sk. noguldījumi	93 266	45 936
Atvasinātie finanšu instrumenti – riska ierobežošanas uzskaitē	-	-
Pret risku nodrošināto posteņu patiesās vērtības izmaiņas portfeļa procentu likmes riska ierobežošanas pozīcijai	-	-
Uzkrājumi	276	167
Nodokļu saistības	210	185
Citas saistības	2 300	2 542
Saistības, kuras iekļautas atsavināmās grupās, kas klasificētas kā pārdošanai turētas	-	-
<b>Kopā saistības</b>	<b>96 052</b>	<b>48 830</b>
Kapitāls un rezerves	9 950	6 853
<b>Kopā kapitāls un rezerves un saistības</b>	<b>106 002</b>	<b>55 683</b>
Arpusbilances posteņi	3 447	-

Tabulā iekļautie dati ir aprēķināti uzraudzības vajadzībām, ņemot vērā Regulas (ES) Nr. 575/2013 19. panta 2. punkta prasības

Finanšu pārskatus 2026. gada 12. maijā apstiprināja izsniegšanai un AS INDEXO Banka valdes vārdā parakstīja:

Valdis Siksnis, Valdes priekšsēdētājs

Ivita Asare, Valdes locekle

ŠIS DOKUMENTS IR PARAKSTĪTS AR DROŠU ELEKTRONISKO PARAKSTU UN SATUR LAIKA ZIMOGU

## Pašu kapitāla un minimālo kapitāla prasību kopsavilkuma pārskats

	Banka 31/03/2026 EUR'000	Banka 31/03/2025 EUR'000
<b>Pašu kapitāls</b>	<b>10 877</b>	<b>5 725</b>
Pirmā līmeņa kapitāls	8 337	5 725
Pirmā līmeņa pamata kapitāls	8 337	5 725
Pirmā līmeņa papildu kapitāls	-	-
Otrā līmeņa kapitāls	2 540	-
<b>Kopējā riska darījumu vērtība</b>	<b>55 181</b>	<b>19 681</b>
Riska darījumu riska svērtā vērtība kredīriskam, darījumu partnera kredīriskam, atgūstamās vērtības samazinājuma riskam un neapmaksātās piegādes riskam	50 703	14 217
Kopējā riska darījumu vērtība norēķinu/ piegādes riskam	-	-
Kopējā riska darījumu vērtība pozīcijas riskam, ārvalstu valūtas riskam un preču riskam	-	-
Kopējā riska darījumu vērtība operacionālajam riskam	4 478	5 464
Kopējā riska darījumu vērtība kredīta vērtības korekcijai	-	-
Kopējā riska darījumu vērtība, kas saistīta ar lielajiem riska darījumiem tirdzniecības portfeli	-	-
Citas riska darījumu vērtības	-	-
<b>Kapitāla rādītāji un kapitāla līmeņi</b>		
Pirmā līmeņa pamata kapitāla rādītājs	15%	29%
Pirmā līmeņa pamata kapitāla pārpalikums (+)/deficīts (-)	5 854	4 839
Pirmā līmeņa kapitāla rādītājs	15%	29%
Pirmā līmeņa kapitāla pārpalikums	5 026	4 544
Kopējais kapitāla rādītājs	20%	29%
Kopējais kapitāla pārpalikums (+)/deficīts (-)	6 463	4 150
<b>Kopējo kapitāla rezervju prasība</b>	<b>1 958</b>	<b>593</b>
Kapitāla saglabāšanas rezerve	1 380	492
Saglabāšanas rezerve saistībā ar dalībvalsts līmeņi konstatēto makroprudenciālo vai sistēmisko risku	-	-
Iestādei specifiskā precikliskā kapitāla rezerve	578	101
Sistēmiskā riska kapitāla rezerve	-	-
Citas sistēmiski nozīmīgas iestādes kapitāla rezerve	-	-
<b>Kapitāla rādītāji, ņemot vērā korekcijas</b>		
Aktīvu vērtības korekcijas apmērs, kas piemērots prudenciālajiem mērķiem	-	-
Pirmā līmeņa pamata kapitāla rādītājs, ņemot vērā 5.1. rindā minētās korekcijas apmēru	20%	29%
Pirmā līmeņa kapitāla rādītājs, ņemot vērā 5.1. rindā minētās korekcijas apmēru	20%	29%
Kopējais kapitāla rādītājs, ņemot vērā 5.1. rindā minētās korekcijas apmēru	20%	29%

Tabulā iekļautie dati ir aprēķināti uzraudzības vajadzībām, ņemot vērā Regulas (ES) Nr. 575/2013 19. panta 2. punkta prasības

Finanšu pārskatus 2026. gada 12. maijā apstiprināja izsniegšanai un AS INDEXO Banka valdes vārdā parakstīja:

Valdis Siksnis, Valdes priekšsēdētājs

Ivita Asare, Valdes locekle

SIS DOKUMENTS IR PARAKSTĪTS AR DROŠU ELEKTRONISKO PARAKSTU UN SATUR LAIKA ZIMOGU

## Likviditātes seguma rādītāja aprēķins

	Banka 31/03/2026 EUR'000	Banka 31/03/2025 EUR'000
Likviditātes rezerve	20 284	39 543
Izejošās neto naudas plūsmas	5 045	3 699
Likviditātes seguma rādītājs	402%	1 069%

Tabulā iekļautie dati ir aprēķināti uzraudzības vajadzībām, ņemot vērā Regulas (ES) Nr. 575/2013 19. panta 2. punkta prasības

## Risku vadība

Ar risku vadību ir iespējams iepazīties AS INDEXO Bankas gada pārskata sadaļā "Finanšu pārskatu pielikumi" (Pielikums Nr. 4 "Risku pārvaldīšana"): [AS INDEXO Banka 2025.gada pārskats](#)

Finanšu pārskatus 2026. gada 12. maijā apstiprināja izsniegšanai un AS INDEXO Banka valdes vārdā parakstīja:

Valdis Siksnis, Valdes priekšsēdētājs

Ivita Asare, Valdes locekle

ŠIS DOKUMENTS IR PARAKSTĪTS AR DROŠU ELEKTRONISKO PARAKSTU UN SATUR LAIKA ZIMOGU