



INDEXO<sup>1</sup>

# Neauditēts konsolidētais starpperioda pārskats

2026. gada janvāris - marts

---

IPAS INDEXO

# Informācija par koncernu

Sabiedrības nosaukums	IPAS INDEXO
Sabiedrības juridiskais statuss	leguldījumu pārvaldes akciju sabiedrība
Juridiskā un biroja adrese	Roberta Hirša 1, Rīga, LV-1045, Latvija
Reģistrācijas numurs, vieta un datums Uzņēmumu reģistrā	40203042988 Rīga, 2017. gada 10. janvāris
ISIN kods	LV0000101863
Licences numurs	06.03.07.567/478
Licences izsniegšanas datums	16.05.2017., pārreģistrēta 31.05.2017.

Akcionāri	31.03.2026:
Būtiska līdzdalība	ALPPES CAPITAL AS (Latvija) - 29,50%
(5% un vairāk):	SIA EC finance - 6,55 %
	Fiziskās un juridiskās personas
	ar līdzdalību mazāku par 5%

## Padomes locekļi un viņu amati

**Valdis Vancovičs - Priekšsēdētājs (no 19.04.2023)**  
**Svens Dinsdorfs - Priekšsēdētāja vietnieks (no 19.04.2023)**  
**Renāts Lokomets - Loceklis (no 19.04.2023)**  
**Mārtiņš Jaunarājs - Loceklis (no 15.04.2025)**  
**Ramona Miglāne - Locekle (19.04.2023 līdz 17.02.2026)**

## Valdes locekļi un viņu amati

**Henrik Karmo - Valdes priekšsēdētājs**  
**Artūrs Roze - Valdes loceklis**  
**Marija Černoštana - Valdes locekle**

## Pārskata periods

2026. gada 1. janvāris - 2026. gada 31. marts

## Salīdzināmais periods

2025. gada 1. janvāris - 2025. gada 31. marts

## Revidenti

"BDO ASSURANCE" SIA  
 Rīga, Mihaila Tāla 1, Licences Nr. 182  
 LV-1045, Latvija

## Atbildīgais zvērināts revidents

Raivis Jānis Jaunkalns  
 Zvērināta revidenta sertifikāts Nr. 237

# Informācija par meitas sabiedrībām

## leguldījumi meitas sabiedrībās

Meitas sabiedrības nosaukums	Indexo Atklātais Pensiju Fonds, AS	AS INDEXO Banka	AS DelfinGroup	UAB DelfinGroup LT	DELFINGROUP RO IFN S.A.	SIA VIZIAFINANCE	IPAS VAIRO
Līdzdalība	100%	100%	71,52%	71,52% (netieši caur DelfinGroup AS)	71,52% (netieši caur DelfinGroup AS)	71,52% (netieši caur DelfinGroup AS)	100%
Juridiskā un biroja adrese	Roberta Hirša 1, Rīga, LV-1045, Latvija	Roberta Hirša 1, Rīga, LV-1045, Latvija	Skanstes 50A, Rīga, LV-1013, Latvija	25-701 Lvivo g, Viļņa, Lietuva	București Sect. 1, Str. GRIGORE MORA, Nr. 16, Etaj 1, Rumānija	Skanstes 50A, Rīga, LV-1013, Latvija	Roberta Hirša 1, Rīga, LV-1045, Latvija
Reģistrācijas numurs	40203248944	40203448611	40103252854	306462155	J2025052412007	40003040217	40203474347
Dibināšanas / iegādes datums	13.06.2020.	19.12.2022.	12.10.2009.	15.12.2025.	15.12.2025	15.12.2025	19.09.2025
Licences numurs	06.04.04.705/531	27-55/2024/2	-	-	-	-	-
Licences izsniegšanas datums	20.01.2021.	16.05.2024.	-	-	-	-	-
Darbības veids	Privāto pensiju shēmu aktīvu pārvaldīšana	Kreditēstāde	Citi kreditēšanas pakalpojumi, pasta pasūtījumi, e-komercija, mazumtirdzniecība	Citi kreditēšanas pakalpojumi	Citi kreditēšanas pakalpojumi	Citi kreditēšanas pakalpojumi	leguldījumu pārvaldnieks

## leguldījumi asociēto sabiedrību pamatkapitālā

Asociētās sabiedrības nosaukums	SIA Proveni asset management AIFP	Goindex UAB
Līdzdalība	49%	3,97%
Juridiskā un biroja adrese	Elizabetes 13-1, Rīga, LV-1010, Latvija	Lvivo g. 25-701, LT-09320 Viļņa, Lietuva
Reģistrācijas numurs	40203438204	305706496
Iegādes datums	02.11.2022.	13.06.2020.
Darbības veids	Nekustamo Ipašumu Fondu pārvaldīšana	Pensiju fondu pārvaldīšana

# Saturs

---

01	<b><u>Vadības ziņojums</u></b>	05
	Koncerna pārskats, stratēģija un galvenie ceturkšņa notikumi	
02	<b><u>Galvenie Koncerna rādītāji</u></b>	08
	Konsolidētie finanšu un darbības rādītāji 2026. gada 1. ceturksnī	
03	<b><u>Pensijas</u></b>	10
	Pensiju business - darbības rezultāti, vadošā plāna sniegums, nekustamā īpašuma fonds	
04	<b><u>Banka</u></b>	13
	INDEXO Banka - darbības rezultāti, kredītēšanas un noguldījumu pieaugums, klientu rādītāji	
05	<b><u>DelfinGroup</u></b>	18
	DelfinGroup segments - finanšu rezultāti un galvenie biznesa virzītāji	
06	<b><u>Konsolidētie finanšu pārskati</u></b>	22
	Peļņas vai zaudējumu aprēķins, bilance, naudas plūsma, pašu kapitāla izmaiņas un pielikumi	
07	<b><u>Pielikumi pie finanšu pārskatiem</u></b>	27
	Pielikumi 1-31 - grāmatvedības politikas un detalizēta informācijas atklāšana, kas papildina konsolidētos pārskatus	

---

# Vadības ziņojums

---



“

INDEXO Koncerna misija ir piedāvāt mūsdienīgus, caurspīdīgus un vienkāršus finanšu produktus un veicināt konkurenci un caurspīdīgumu Latvijas finanšu pakalpojumu nozarē.

2026. gada 1. ceturksnis ir bijis pagrieziena punkts INDEXO Koncerna izaugsmes un mēroga sasniegšanas ceļā. Pirmo reizi INDEXO Koncerns ceturksni noslēdza ar konsolidētu neto peļņu, kas 2026. gada janvārī-martā sasniedza 142.5 tūkst. EUR. Tas atspoguļo stratēģiju, ko izvirzījām, dibinot Banku – izveidot stabilu pamatu, paplašināt kreditēšanas darbību un ļaut Koncerna rentablajiem biznesa segmentiem finansēt šo izaugsmi, līdz Banka pati kļūst pelnoša. 2026. gada Pirmais ceturksnis kā pilnībā konsolidētam trīs pīlāru koncernam rāda, ka modelis sāk strādāt, kā iecerēts.

”

**Henrik Karmo,**  
IPAS INDEXO Valdes priekšsēdētājs

INDEXO Koncerna (turpmāk - Koncerns) misija ir piedāvāt mūsdienīgus, caurspīdīgus un vienkāršus finanšu produktus un veicināt konkurenci un caurspīdīgumu Latvijas finanšu pakalpojumu nozarē. Mēs veidojam finanšu pakalpojumu koncernu, kas darbojas vietējo iedzīvotāju interesēs, pieņem stratēģiskos lēmumus Latvijā un veicina jēgpilnus uzlabojumus Latvijas finanšu sektorā.

2026. gada 1. ceturksnis ir pirmais pārskata periods, kurā Koncerna finanšu pārskatos tiek konsolidēta AS DelfinGroup. INDEXO 2026. gada janvārī pabeidza obligāto akciju atpiršanas piedāvājumu DelfinGroup akcionāriem un uz 2026. gada 31. martu palielināja savu līdzdalību līdz 71,52%. Kopā ar IPAS VAIRO integrāciju 2025. gadā INDEXO Koncerns tagad darbojas trīs galvenajos biznesa segmentos: pensiju fondu pārvaldīšana (IPAS INDEXO, tostarp konsolidētā IPAS VAIRO, un INDEXO Atklātais Pensiju Fonds (pensiju 3. līmenis)), banku pakalpojumi (AS INDEXO Banka) un nebanku aizdevējs (AS DelfinGroup). To papildina INDEXO Nekustamā īpašuma fonda nekustamā īpašuma ieguldījumu darbība, ko pārvalda SIA Provendi Asset Management AIFP, kurā IPAS INDEXO pieder 49% līdzdalība.









2026. Gada Pirmā ceturkšņa rezultāts atspoguļo trīs atšķirīgas segmentu trajektorijas. Pensiju biznes sasniedza 0,49 milj. EUR neto peļņu, normalizētajai neto peļņai pieaugot par 24% pret iepriekšējo gadu līdz 0,57 milj. EUR un ieņēmumiem pieaugot par 9%. INDEXO Bankas kredītportfelis pieauga par 21,2 milj. EUR, kas nodrošināja kopējo ceturkšņa ieņēmumu pieaugumu pirmo reizi līdz 1,045 milj. EUR. Lai gan Bankas kopējās ceturkšņa izmaksas saglabājās gandrīz nemainīgas, Bankas pamatdarbības zaudējumi samazinājās līdz 1,55 milj. EUR, kas ir uzlabojums par 13% salīdzinājumā ar iepriekšējo ceturksni. Liels jaunās kreditēšanas apjomu pieaugums palielināja ceturkšņa uzkrājumus kredītzaudējumiem par 0,26 milj. EUR salīdzinājumā ar iepriekšējo ceturksni, tādēļ INDEXO Bankas neto zaudējumi sasniedza 2,25 milj. EUR, kas atbilst iepriekšējam ceturksnim.

DelfinGroup ieguldījums Koncerna rezultātā bija 1,90 milj. EUR (attiecināms uz INDEXO 71,52% līdzdalību) ar spēcīgiem patēriņa kreditēšanas apjomiem un stabilu portfeļa kvalitāti. Ieņēmumi saglabājās stabili salīdzinājumā ar izcilo 2025. gada 4. ceturksni, savukārt pret pagājušā gada 1. ceturksni pieaugums bija 15%. Izmaksu optimizācijas pasākumi nodrošināja pārdošanas un administratīvo izdevumu samazinājumu - abi par 11% mazāki nekā 2025. gada 1. ceturksnī. DelfinGroup INDEXO Koncerna finanšu rezultātos ienes lielāku prognozējamību, ļaujot mums turpināt augt un uzlabot finanšu vidi mūsu klientiem.

Plašāk raugoties: Koncerns šajā ceturksnī izsniedza vairāk nekā 58 milj. EUR jaunus kredītus, kas veidoja kopējā portfeļa pieaugumu par 24 milj. EUR - pietiekami, lai sasniegtu gandrīz 11% no Latvijas patēriņa kreditēšanas mēnesī. Pensiju, banku un patēriņa finansēšanas jomā INDEXO Koncerns tagad sasniedz nozīmīgu Latvijas pieaugušo iedzīvotāju daļu, padarot mūs par vienu no plašāk izmantotajiem finanšu pakalpojumu sniedzējiem valstī.

2026. gada 1. ceturksnis rāda, ko jaunais Koncerns nozīmē praksē: spēcīgāki uzkrājumu rezultāti pensiju klientiem, pieaugoša noguldījumu un kreditēšanas aktivitāte Bankā un stabils, dividendes maksājošs ne-banku aizdevēju bizness - DelfinGroup. Kopā tie sniedz mums mērogu, lai turpinātu uzlabot finanšu vidi Latvijā - mūsu klientiem un valstij.

# Galvenie Koncerna rādītāji

<p>PARVALDĪSANA ESOSIE AKTIVI (AUM), EUR</p> <p><b>1 506 milj.</b></p> <p>▲ +16% pret iepr. gadu ▼ -6% pret iepr. cet.</p> 	<p>PENSIJU KLIENTU KONTI</p> <p><b>159,8 tūkst.</b></p> <p>▲ +11% pret iepr. gadu ▲ +0,2% pret iepr. cet.</p> 	<p>KOPEJIE KONCERNA IEŅĒMUMI, EUR</p> <p><b>12,7 milj.</b></p> 	<p>KOPEJA KONCERNA NETO PEĻŅA, EUR</p> <p><b>142.5 tūkst.</b></p> 
<p>INDEXO BANKAS NOGULDĪJUMI, EUR</p> <p><b>90,5 milj.</b></p> <p>▲ +97% pret iepr. gadu ▲ +23% pret iepr. cet.</p> 	<p>BANKAS KLIENTI</p> <p><b>57,1 tūkst.</b></p> <p>▲ +81% pret iepr. gadu ▲ +15% pret iepr. cet.</p> 	<p>KONCERNA KREDITPORTFELIS (NETO), EUR</p> <p><b>248 milj.</b></p> 	<p>KONCERNA KAPITALA PIETIEKAMĪBAS RADĪTAJS</p> <p><b>24,5%</b></p> 
<p>Piezīme: 2026. gada 1. ceturksnis ir pirmais konsolidētā Koncerna pārskata sniegšanas periods pēc DelfinGroup iekļaušanas. Tāpēc DelfinGroup iepriekšējo periodu rādītāji netiek uzrādīti. DelfinGroup rādītāji ir pārklasificēti, kur nepieciešams, lai tos saskaņotu ar Koncerna finanšu rezultātu prezentācijas formātu un peļņas vai zaudējumu konsolidētā pārskata posteņu klasifikāciju.</p>			

## INDEXO Koncerna rezultāti

1. cet. 2026.	
<b>Finanšu rezultāti, milj. EUR</b>	
Neto procentu ienākumi	10,8
Neto komisijas ienākumi	1,2
Citi pamatdarbības ienākumi	0,7
<b>Kopējie ieņēmumi</b>	<b>12,7</b>
<b>Kopējie izdevumi</b>	<b>(7,1)</b>
Uzkrājumi sagaidāmajiem kredītzaudējumiem	(5,0)
Uzņēmumu ienākuma nodoklis	(0,5)
<b>Konsolidētā neto peļņa / zaudējumi</b>	<b>0,14</b>
<b>Biznesa apjomi, milj. EUR</b>	
Jaunie kredīti	58,1
Neto noguldījumu pieaugums	16,9
<b>Bilance, milj. EUR</b>	
<b>Kopējais kredītportfelis (neto)</b>	<b>248,1</b>
Kopējie aktīvi	304,1
Kopējais pašu kapitāls (ar mazākumdalību)	74,0
<b>Finanšu rādītāji</b>	
Izm./ien.	61,11%
ROE	0,24%
ROA	0,05%
EPS	0,01

Koncerna ceturkšņa peļņa sasniedza 142.5 tūkst. EUR - pensiju biznesa un DelfinGroup ieguldījums (attiecīgi 0,49 milj. EUR un 1,90 milj. EUR) ar uzviju sedza 2,25 milj. EUR, ko mēs ieguldām Bankas veidošanā. Šis ir pirmais konsolidētā pārskata ceturksnis pēc DelfinGroup pievienošanās Koncernam, tāpēc salīdzinošie rādītāji netiek uzrādīti.

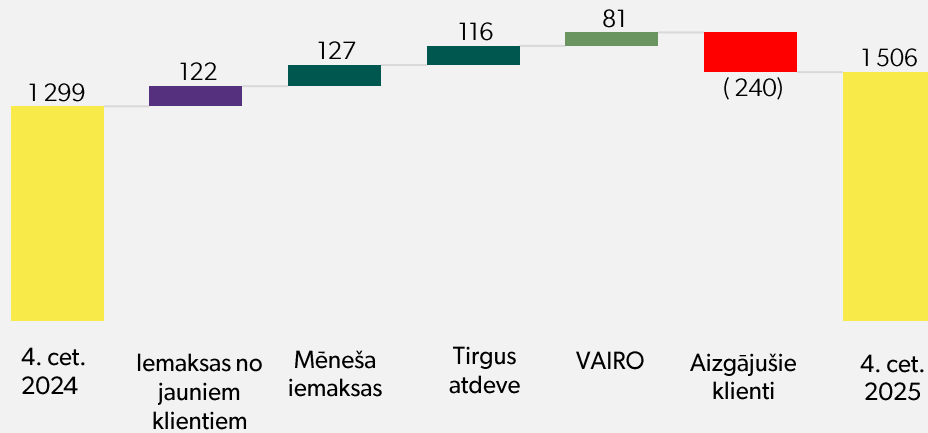
2026. gada 1. ceturkšņa rezultāti apliecina, ka INDEXO Koncerns sekmīgi īsteno savu stratēģiju: ar konsolidēto DelfinGroup, kas dod 1,90 milj. EUR ieguldījumu ceturkšņa peļņā, un pensiju biznesa pieaugumus gan aktīvu pārvaldībā, gan ienākumu ziņā, Koncerns ir labi pozicionēts, lai absorbētu Bankas tuvākā laika zaudējumus, tai tuvojoties bezzaudējumu punktam pirms sagaidāmajiem kredītzaudējumiem.

### Pensiju uzkrājumu pārvaldīšana

Mēs vēlamies, lai mūsu klienti pensionētos ar jēgpilniem uzkrājumiem, kas uztur labu dzīves kvalitāti. Vispārpieņemtajā principā - pensijai vajadzētu uzkrāt 10-15% no ienākumiem - lielākā daļa cilvēku Latvijā to nedara. Mēs palīdzam samazināt šo plaisu, izmantojot divus produktus: obligāto 2. pensiju līmeni un brīvprātīgo 3. pensiju līmeni. Pozitīva reālā atdeve 2. un 3. pensiju līmenī ir ļāvusi klientiem mūsu 100% akciju plānos audzēt savus ilgtermiņa uzkrājumus.

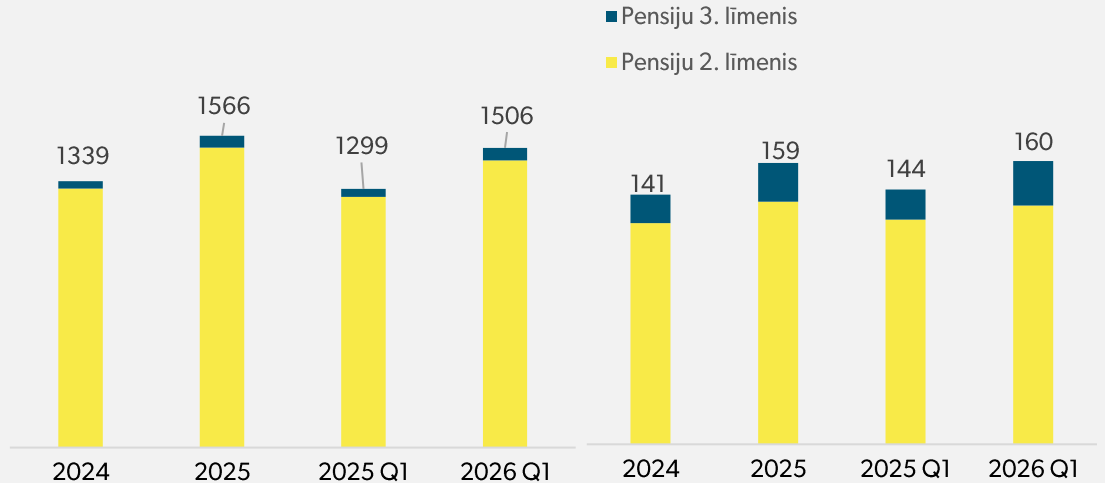
## Pensiju uzkrājumu pārvaldīšanas galvenie darbības rezultāti

**Pensiju biznesa aktīvu pārvaldībā izmaiņas 1. cet. 2025 - 1. cet. 2026**  
Miljoni EUR, balstīts uz vadības aplēsēm



Pārvaldīšanā esošie aktīvi sasniedza 1,5 mljrd. EUR, pieaugums par 16% pret iepriekšējo gadu. Pieaugumu ierobežoja straujš globālo tirgus indeksu kritums ceturkšņa beigās un samazināta klientu lojalitāte 2. pensiju līmenī, galvenokārt koncentrēta VAIRO plānos. Noturēšanas spiediens atspoguļo pastiprinātu konkurentu mārketinga aktivitāti, dažos gadījumos balstītu uz apgalvojumiem, kas precīzi neatspoguļo salīdzinošos ilgtermiņa rezultātus; mūsu stratēģija paliek vērsta uz ilgtermiņa ieguldījumu rezultātiem.

**KOPEJIE PĀRVALDĪBĀ ESOŠIE PENSIJU AKTĪVI**  
milj. EUR

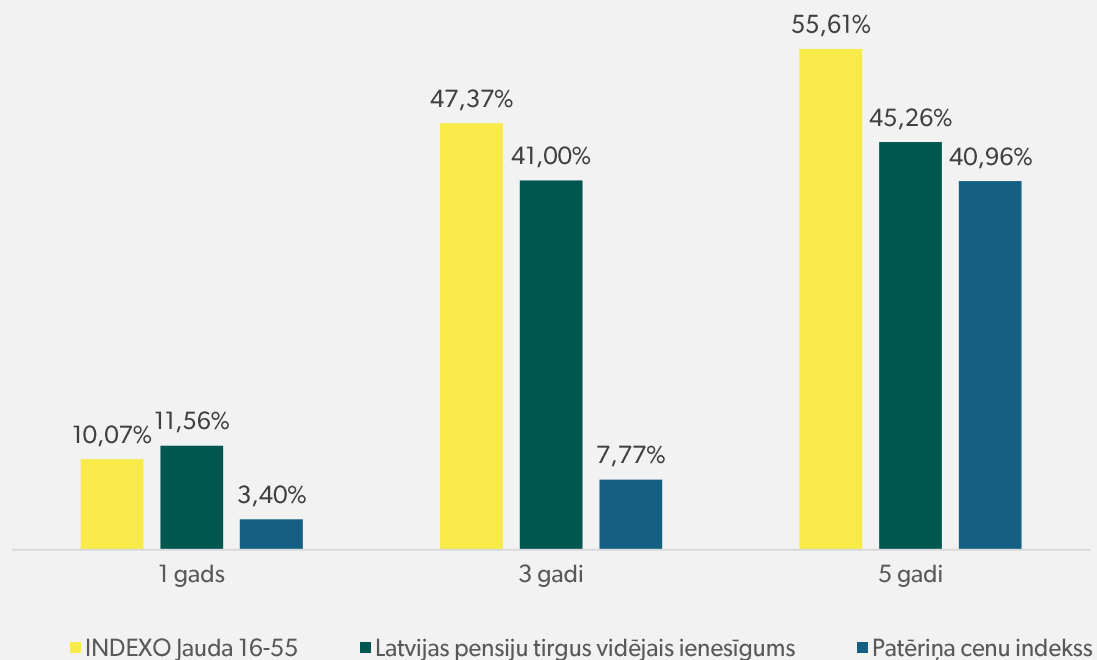


**KOPEJAIS PENSIJU KLIENTU SKAITS**  
tūkstoši

■ Pensiju 3. līmenis  
■ Pensiju 2. līmenis

Brīvprātīgie uzkrājumi (3. pensiju līmenis) ir bijuši mūsu prioritāte kopš 2025. gada sākuma, un fokuss atmaksājas - klientu skaits pieaudzis par 42% pret iepriekšējo gadu, sasniedzot 24,7 tūkstošus 2026. gada 1. ceturkšņa beigās, un Pārvaldīšanā esošie aktīvi (AUM) - 63,0 milj. EUR, pieaugums par 63% pret iepriekšējo gadu. Vissvarīgākais ir tas, ka veselīga daļa mūsu 3. pensiju līmeņa krājēju regulāri veic iemaksas un laika gaitā palielina iemaksu apjomu, veidojot tieši to ilgtermiņa uzkrājumu disciplīnu, ko šim produktam ir paredzēts veicināt.

## INDEXO Jauda pensiju plāns



Grafiks atspoguļo INDEXO Jauda 16-55 pensiju plāna kumulatīvo atdevi uz 31.03.2026 salīdzinājumā ar 100% akciju plānu vidējo atdevi Latvijas 2. pensiju līmeņa tirgū (izņemot INDEXO Jauda 16-55) un Latvijas patēriņa cenu indeksu. Avoti: manapensija.lv, Centrālā statistikas pārvalde.

Mūsu klientiem ir augstākais vidējais uzkrājums uz vienu personu 2. pensiju līmeņa tirgū. „Jauda” - mūsu vadošais plāns un 80% no IPAS INDEXO 2. pensiju līmeņa aktīviem - kopš darbības sākuma ir nodrošinājis 9,21% gadā, pārliecinoši pārspējot gan tirgus vidējo rādītāju, gan Latvijas inflāciju. Tā ir reālā labklājības izaugsme pēc PCI, kas ir vienīgais skaitlis, kam galu galā ir nozīme pensiju krājējam.

### 2. līmeņa plānu atdeve uz 2026. gada 31. martu:

2. līmeņa pensiju plāns	Riska profils	Atdeve no gada sākuma	3 gadu atdeve (gadā)	5 gadu atdeve (gadā)	Atdeve kopš darbības sākuma (gadā)
INDEXO Jauda 16-55	100% akciju	-3,24%	13,80%	9,25%	9,21%
INDEXO Izaugsme 55-62	50% akciju	-1,79%	7,55%	3,99%	4,87%
INDEXO Konservatīvais 62+	100% obligāciju	-0,72%	3,08%	-1,31%	-0,20%

Mūsu plānu rezultāti, kas izmanto pasīvo ieguldījumu stratēģiju, ir pieejami [www.manapensija.lv](http://www.manapensija.lv).

### Uz 2026. gada 31. martu mūsu 3. pensiju līmeņa plānu atdeve ir šāda:

3. līmeņa pensiju plāns	Riska profils	Atdeve no gada sākuma	3 gadu atdeve (gadā)	5 gadu atdeve (gadā)	Atdeve kopš darbības sākuma (gadā)
INDEXO Akciju plāns	100% akciju	-3,68%	13,48%	9,03%	8,98%
INDEXO Obligāciju plāns	100% obligāciju	-0,79%	2,73%	-1,08%	-1,08%

Vairāk aktīvu nozīmē vairāk ieņēmumu, un darbības rādītāji to atspoguļo:

## IPAS „Indexo” 2. un 3. līmeņu pensiju plānu pārvaldīšanas rezultāti

EUR'000	1. cet. 2026	4. cet. 2025	%Δ QoQ	1. cet. 2025	%Δ YoY
<b>Kopējie ieņēmumi*</b>	<b>1 341</b>	<b>1 389</b>	<b>-3,4%</b>	<b>1 234</b>	<b>8,7%</b>
Pensiju administratīvie izdevumi	411	410	0,2%	330	24,5%
Ar pensijām nesaistītie administratīvie izdevumi*	85	423	-79,9%	77	10,0%
<b>Pamatdarbības ieņēmumi</b>	<b>845</b>	<b>556</b>	<b>52,0%</b>	<b>827</b>	<b>2,2%</b>
Pārdošanas un mārketinga izdevumi	356	370	-3,6%	441	-19,1%
<b>Neto peļņa / zaudējumi</b>	<b>489</b>	<b>186</b>	<b>162,6%</b>	<b>386</b>	<b>26,6%</b>
<b>Normalizētā neto peļņa / zaudējumi**</b>	<b>574</b>	<b>609</b>	<b>-5,8%</b>	<b>463</b>	<b>23,8%</b>

\*- Normalizētie rezultāti atspoguļo tīros pensiju biznesa rezultātus, izslēdzot izdevumus, kas nav attiecināmi uz pensiju biznesu. Piemēram, izmaksas no AS DelfinGroup darījuma, publiskās kapitāla piesaistes Bankas vajadzībām, Bankas darbinieku akciju opcijas un citas izmaksas, kas radušās INDEXO Bankas attīstības gaitā.

\*\* - Atspoguļo tikai IPAS INDEXO 2. un 3. pensiju līmeņa biznesu; no DelfinGroup saņemtās dividendes ir izslēgtas.

Kopējie ieņēmumi 2026. gada 1. ceturksnī sasniedza 1 341 tūkst. EUR, pieaugot par 8,7% pret iepriekšējo gadu, bet samazinoties par 3,4% pret iepriekšējo ceturksni. Neraugoties uz pārvaldības komisijas maksu samazinājumu, kas stājās spēkā no gada sākuma, neto peļņa pieauga gandrīz trīs reizes ātrāk nekā ieņēmumi, sasniedzot 489 tūkst. EUR - pieaugums par 26,6% pret iepriekšējo gadu un +162.6% pret iepriekšējo ceturksni, iepriekšējo ceturksni ietekmēja vienreizēji izdevumi. Normalizētā pensiju peļņa nedaudz samazinājās zemāku pārvaldīšanas maksu dēļ, kas daļēji atspoguļo 1. ceturkšņa tirgus korekciju. Pārdošanas un mārketinga izdevumi tika pārfokusēti uz brīvprātīgajiem pensiju uzkrājumiem, samazinoties par 3,6% pret iepriekšējo ceturksni un par 19,1% pret iepriekšējo gadu, stratēģiskajam fokusam turpinot dot rezultātus.

### Nekustamā īpašuma fondu pārvaldīšana

2026. gada 1. ceturksnis bija stabils ceturksnis INDEXO Nekustamā īpašuma fondam, ko pārvalda Provendi Asset Management AIFP. 2026. gada 1. ceturkšņa beigās fondā bija vairāk nekā 175 milj. EUR bruto ieguldījumu dzīvojamos un komerciālos nekustamajos īpašumos, kas ceturksnī radīja 3,3 milj. EUR neto pamatdarbības ienākumus (NOI). Annualizētā NOI pret AUM attiecība 7,7% atspoguļo spēcīgu portfeļa pamatdarbības sniegumu.

2026. gada 31. marta beigās INDEXO pensiju plāna Izaugsme ieguldījums nekustamā īpašuma fondā bija 15,4 milj. EUR jeb 6,45% no plāna aktīviem, un Jauda - 21,7 milj. EUR jeb 1,99% no plāna aktīviem.



**Valdis Siksnis,**  
INDE XO Bankas Valdes priekšsēdētājs

## “ Bankas attīstība

2026. gada 1. ceturksnis apstiprināja, ka INDE XO Bankas izvēlētā stratēģija - būt visefektīvākajai bankai Latvijā ar digitāli virzītu biznesa modeli un stingru izmaksu disciplīnu - turpina dot rezultātus. To apliecina noturīgi augstais klientu piesaistes temps, noguldījumu apjomu pieaugums un jo īpaši strauji augošais kredītportfelis un kopējie ieņēmumi.

Ceturkšņa laikā izsniegtie jaunie kredīti sasniedza 25,5 milj. EUR, no kuriem patēriņa kredīti veidoja 65%. Kreditēšanas pieaugumu veicināja nepārtraukti produktu uzlabojumi un jaunu partneru piesaiste - darbs, kas turpināsies tuvākajos ceturkšņos. INDE XO Banka tagad veido aptuveni 10% no jaunizsniegtajiem patēriņa kredītiem tirgū (neiekļaujot nebanku kreditētājus).

”

## Bankas attīstība (turpinājums)

Lai gan kopējais refinansēšanas darījumu skaits tirgū pirmajā ceturksnī samazinājās par vairāk nekā 20%, INDEXO Banka šajā segmentā nostiprināja savu pozīciju, saglabājot vairāk nekā 70% tirgus daļu no refinansētajiem darījumiem uz citām bankām. Jaunu hipotekāro kredītu apjomu pieaugumu atbalstīja februārī ieviestais Kredīta pret mājokļa ķīlu produkts, kas piesaista arvien vairāk klientu, kuri novērtē mūsu digitālo pieredzi un konkurētspējīgās procentu likmes. Šis produkts iepriekš Latvijā nav bijis plaši izmantots; INDEXO tagad to ir padarījis viegli un ātri pieejamu, izmantojot INDEXO Bankas mobilo lietotni, piedāvājot vienkāršāko un ērtāko veidu, kā izmantot sava mājokļa vērtību.

INDEXO unikālais piedāvājums - bezmaksas ikdienas banku pakalpojumi klientiem, kuri regulāri saņem ienākumus savā INDEXO kontā – 2026. gada 1. ceturksnī veicināja klientu bāzes pieaugumu par 15%. Pieaugot klientu skaitam un aktivitātei, palielinoties maksājumu un karšu darījumu apjomiem, klientu noguldījumu portfelis 2026. gada 1. ceturksnī pieauga par 23%, pārsniedzot 90 milj. EUR.

Pirmā ceturkšņa laikā Banka veica nozīmīgus ieguldījumus jaunu produktu attīstībā un savas tehnoloģiju platformas stiprināšanā. Tika ieviests kredīts pret mājokļa ķīlu, paplašināts patēriņa kredītu izplatīšanas tīkls, piesaistot jaunus brokerus, un ieviestas jaunas maksājumu karšu funkcijas, tostarp virtuālā maksājumu karte Bankas Sudraba plāna klientiem. Turpinās darbs pie turētājbankas pakalpojuma un pie maksājumu infrastruktūras uzlabojumiem, kas laika gaitā nodrošinās ātrākus un plašākus norēķinu pakalpojumus.

Vienlaikus Banka sistemātiski stiprināja kiberdrošību, uzraudzības sistēmas un krāpšanas novēršanas rīkus, lai nodrošinātu klientu līdzekļu un datu aizsardzību augstākajā līmenī.

Kopumā pirmā ceturkšņa IT izstrādes apliecina Bankas spēju virzīt uz klientiem vērstu produktu inovāciju, vienlaikus stiprinot infrastruktūras platformas drošību, kapacitāti un stabilitāti, uz kuras šīs inovācijas balstās.

## Finanšu pārskats

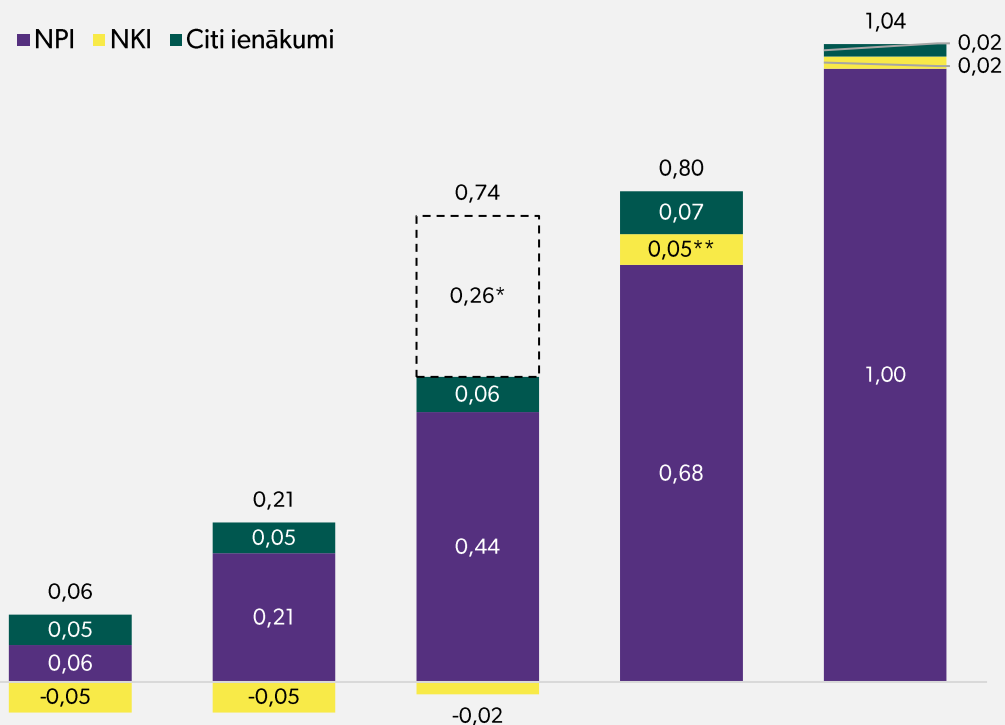
INDEXO Bankas kredītportfeļa un kopējo ieņēmumu pieaugums, kas sākās 2025. gada otrajā pusē, turpinājās 2026. gada 1. ceturksnī. Pirmā ceturkšņa beigās Bankas kredītportfelis pirms sagaidāmajiem kredītzaudējumiem sasniedza 76,7 milj. EUR (pieaugums par 38% ceturkšņa laikā), bet kopējie ceturkšņa ieņēmumi pieauga par 30% līdz vairāk nekā 1 milj. EUR. Neto procentu ienākumi pieauga par 47% salīdzinājumā ar 2025. gada 4. ceturksni, sasniedzot 1 milj. EUR. Neto procentu marža pieauga līdz 4,79% (4. cet. 2025.: 4,24%), ko atbalstīja lielāka patēriņa kredītu proporcija portfeli un kredīta pret mājokļa ķīlu produkta laišana tirgū.

2026. gada 1. ceturksnī neto komisijas ienākumi sasniedza 22,3 tūkst. EUR, pirmo reizi pamatdarbības līmenī uzrādot pozitīvu rezultātu. Salīdzinājumam: 2025. gada 4. ceturkšņa neto komisijas ienākumus 50 tūkst. EUR apmērā pozitīvi ietekmēja vairāki vienreizēji posteņi par kopējo summu 87,3 tūkst. EUR, kas neatkārtojās pārskata periodā. Neto komisijas ienākumu pieaugumu veicināja divi faktori: pieaugoši komisijas ienākumi no kredīšanas darījumiem un augoša klientu darījumu aktivitāte, ko atbalsta Bankas unikālais piedāvājums - bezmaksas ikdienas banku pakalpojumi klientiem, kuri regulāri saņem ienākumus savā INDEXO kontā. Vienlaikus šis pats piedāvājums daļēji ierobežo ikmēneša maksas ienākumus no ikdienas banku pakalpojumiem, savukārt ieguldījumi klientu piesaistē un aktivizācijā rada papildu komisijas izdevumus. Banka uz šo kompromisu raugās kā uz apzinātu stratēģisku izvēli - ilgtermiņa klientu bāzes veidošana ir prioritāte pār īstermiņa komisijas ienākumu maksimizēšanu.

## Finanšu pārskats (turp.)

### KOPEJIE IEŅĒMUMI, milj. EUR

■ NPI ■ NKI ■ Citi ienākumi



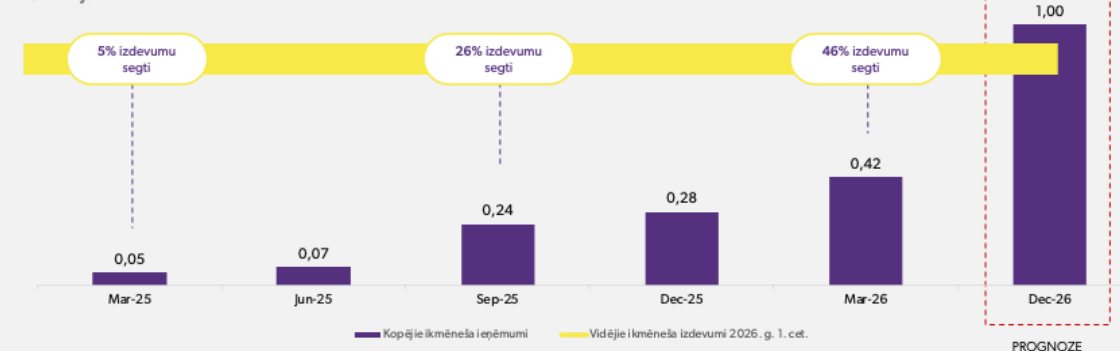
1.cet. 2025.    2.cet. 2025.    3.cet. 2025.    4.cet. 2025.    1.cet. 2026.

\* Neietverot vienreizēju PVN nodokļa atmaksu par periodu 2023.–2025. (262,5 tūkst. EUR, atzīts 3.cet. 2025.)

\*\* Ietver vienreizēju pozitīvu ietekmi 87,3 tūkst. EUR apmērā

Bankas ieņēmumu pieaugums balstās uz kredītportfeļa izaugsmi - ilgtspējīgu un prognozējamu ieņēmumu avotu, jo katrs izsniegtais kredīts vairāku gadu garumā nodrošina procentu ienākumu plūsmu. Šī dinamika skaidri atspoguļojas kopējo ienākumu trajektorijā: mēneša kopējie ieņēmumi ir pieauguši no 0,05 miljoniem eiro 2025. gada martā līdz 0,42 miljoniem eiro 2026. gada martā – vairāk nekā astoņkārtīgs pieaugums gada laikā. Sasniedzot plānoto kredītportfeļa apjomu 2026. gada beigās, Banka prognozē, ka mēneša kopējie ieņēmumi pārsniegs EUR 1 miljonu, apliecinot biznesa modeļa mērogojamību un Bankas spēju izveidot ilgtspējīgu ieņēmumu bāzi un sasniegt mēneša bezzaudējumu punktu pirms paredzamajiem kredītzaudējumiem.

### IKMĒNEŠA KOPEJIE IEŅĒMUMI UN VIDĒJIE ICMĒNEŠA IZDEVUMI, EUR milj.



Bankas pamatdarbības infrastruktūra ir izveidota un nodrošina visus klientiem pašlaik piedāvātos pakalpojumus. Kontrolēts izmaksu pieaugums ir neizbēgams strauji augošai bankai, jo turpinām mērķtiecīgi ieguldīt produktu attīstībā un klientu piesaistē. Izmaksu pieaugums koncentrējas šajās biznesa attīstības funkcijās. 2026. gada 1. ceturksnī INDEXO Bankas kopējie izdevumi pret iepriekšējo ceturksni pieauga par 0,4%, sasniedzot 2,60 milj. EUR.

IT izmaksas ir stabilizējušās pēc nozīmīgajiem 2025. gada produktu palaišanas posmiem. INDEXO Banka turpina pārskatīt IT izdevumus, pārceļot vairākas funkcijas no ārējiem pakalpojumiem sniedzējiem uz iekšieni un konsolidējot atlikušos ārpalpojumus. Veiktie soļi uzlabos turpmāko IT ieguldījumu efektivitāti.

Izmaksu pieaugums pret iepriekšējo ceturksni bija nebūtisks, vienlaikus kopējie ieņēmumi tajā pašā periodā palielinājās par aptuveni 250 tūkst. EUR. IT joprojām ir lielākā izmaksu sastāvdaļa (46%), un personāla izmaksu īpatsvars pieauga tikai par 1,4 procentpunktiem, apstiprinot pamatdarbības efektivitātes uzlabošanos un mūsu izaugsmes stratēģijas ilgtspēju

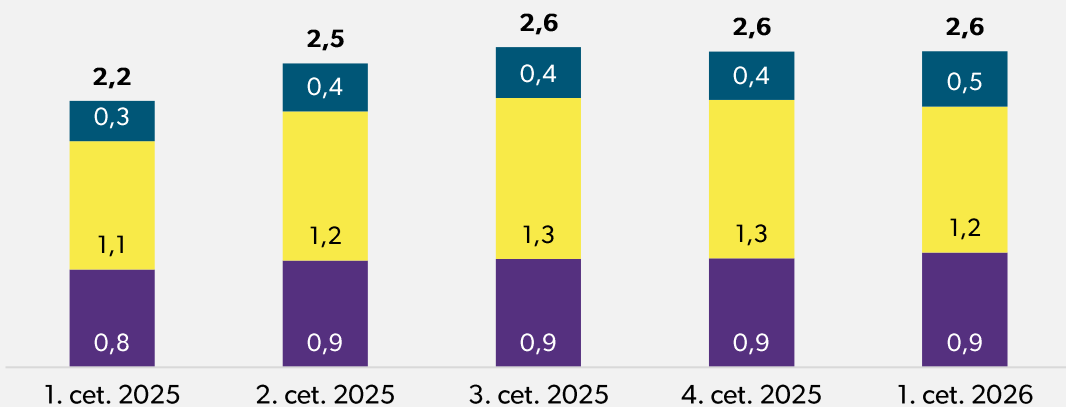
Pateicoties straujam kopējo ieņēmumu pieaugumam un kontrolētam kopējo izdevumu pieaugumam, Banka turpināja uzlabot pamatdarbības rezultātu: 1. ceturkšņa pamatdarbības zaudējumi pirms uzkrājumiem sagaidāmajiem kredītzaudējumiem pret iepriekšējo ceturksni samazinājās par 13% līdz 1,56 milj. EUR (4. cet. 2025.: pamatdarbības zaudējumi 1,80 milj. EUR).

Neraugoties uz strauju kredītportfeļa paplašināšanos, aktīvu kvalitāte joprojām ir augsta. Uzkrājumi sagaidāmajiem kredītzaudējumiem sasniedza 0,69 milj. EUR. To galvenokārt noteica rekordliels jauno izsniegto patēriņa kredītu apjoms (par 38% augstāks nekā 4. cet. 2025.), nevis portfeļa kvalitātes pasliktināšanās. Saskaņā ar SFPS 9 Banka atzīst uzkrājumus brīdī, kad kredīts tiek izsniegts, tāpēc augstāks izsniegšanas temps mehāniski palielina uzkrājumus. Uz modeli balstītie sagaidāmo kredītzaudējumu uzkrājumi 1. ceturksnī veido 2,49% no kopējā kredītportfeļa, atspoguļojot konservatīvu un piesardzīgu riska apetīti.

Rezultātā, neraugoties uz zemākiem pamatdarbības zaudējumiem, Bankas kopējie 1. cet. 2026. neto zaudējumi sasniedza 2,25 milj. EUR - par 1% vairāk nekā 4. cet. 2025.

### BANKAS IZDEVUMI, milj. EUR

■ Personāla izmaksas ■ IT izmaksas\* ■ Citas izmaksas



\*- IT izmaksas ietver IT uzturēšanas un atbalsta izmaksas, nemateriālo aktīvu amortizāciju un IT personāla izmaksas.

## Kapitāla pozīcija un likviditāte

2026. gada marta beigās INDEKO Bankas kopējie aktīvi bija 108,7 milj. EUR, pieaugot ceturkšņa laikā par 21,4%. Atbilstoši kopējo aktīvu pieaugumam pieauga arī riska svērtie aktīvi, sasniedzot 55 milj. EUR 1. ceturkšņa beigās (4. cet. 2025.: 43,5 milj. EUR).

1. ceturksnī mātes sabiedrība IPAS INDEKO palielināja Bankas kapitālu par 2,95 milj. EUR, un Banka papildus piesaistīja 0,75 milj. EUR subordinētajos noguldījumos. Kopējais kapitāla pietiekamības rādītājs ceturkšņa beigās bija 20%, ar pirmā līmeņa pamatkapitāla (PLPK) rādītāju 15,1%. Likviditātes seguma rādītājs (LSR) pārsniedza 400% - viens no augstākajiem rādītājiem Latvijā darbojošos banku vidū -, apliecinot Bankas spēju izturēt ievērojamu likviditātes stresu. Bankas Neto stabila finansējuma rādītājs (NSFR) marta beigās bija 151%.

Vienlaikus, lai sasniegtu Bankas 2026. gada stratēģiskos mērķus - tostarp turpinātu kredītporfeļa un kopējo ieņēmumu izaugsmi un sekmīgi palaistu papildu plānotos produktus, piemēram, patēriņa kredītu konsolidācijas produktu un ģimenes kontus -, Bankas vadība apzinās, ka šo plānu īstenošanai būs nepieciešams papildu ārējais kapitāls.

1. ceturkšņa rezultāti liecina, ka INDEKO Banka sekmīgi īsteno savu stratēģiju un stabili tuvojas plānotajiem biznesa apjomiem un bezzaudējumu punktam 2026. gada beigās.

## Meitas sabiedrības INDEKO Banka, AS rezultāti

Finanšu rezultāti, miljonos	1. cet. 2026.	4. cet. 2025.	%Δ QoQ	1. cet. 2025.	%Δ YoY
<b>Neto procentu ienākumi</b>	1,00	0,68	+47%	0,06	+1567%
<b>Neto komisijas ienākumi</b>	0,02	0,05	-60%	-0,05	140%
<b>Citi pamatdarbības ienākumi</b>	0,02	0,07	-71%	0,05	-60%
<b>Kopējie ieņēmumi</b>	1,04	0,80	+30%	0,06	+1633%
<b>Administratīvie izdevumi</b>	-1,23	-1,24	-1%	-0,94	-31%
<b>Kopējie izdevumi</b>	-2,60	-2,59	0%	-2,19	-19%
<b>Uzkrājumi sagaidāmajiem kredītzaudējumiem</b>	-0,69	-0,43	-60%	-0,30	-130%
<b>Neto peļņa / zaudējumi</b>	-2,25	-2,23	-1%	-2,42	+7%
<b>Biznesa apjomi</b>					
<b>Jaunie kredīti, miljonos</b>	25,5	23,2	+10%	6,2	+311%
<b>Neto noguldījumu pieaugums, miljonos</b>	16,9	18,1	-7%	12,8	+32%
<b>Klienti, tūkstošos</b>	57,1	49,7	+15%	31,6	+81%

Pārskata perioda beigās INDEKO Banka izpilda visas regulatīvās prasības attiecībā uz likviditāti un kapitāla pietiekamību.

Plašāka informācija par INDEKO Bankas darbību un rezultātiem 2026. gada 1. ceturksnī pieejama INDEKO Bankas ceturkšņa pārskatā. Pārskats pieejams šeit: <https://indexo.lv/en/for-investors/reports/>



custom finance  
solutions

## DelfinGroup

DelfinGroup gadu sāka ar spēcīgu sniegumu. Ieņēmumi pret iepriekšējo gadu pieauga par 15%. Peļņa auga daudz straujāk - neto peļņa palielinājās par 59% -, pateicoties izmaksu saglabāšanai zemā līmenī, vienlaikus paplašinot kredītportfeli un palielinot ieņēmumus. Isumā: vairāk biznesa, mazāk izdevumu, ievērojami labākas peļņas maržas.

Pieprasījums pēc DelfinGroup patēriņa kredītiem un ķīlu aizdevumiem 2026. gada 1. ceturksnī saglabājās stabils. Kopējais kredītu izsniegums sasniedza 32,7 milj. EUR, kas ir par 9% vairāk nekā pirms gada. Patēriņa kredītu izsniegums pret iepriekšējo gadu pieauga par 13% līdz 26,4 milj. EUR. Ķīlu aizdevumu izsniegums nedaudz samazinājās līdz 6,2 milj. EUR (-8% pret iepriekšējo gadu), atspoguļojot gan ķīlu aizdevumu pārtraukšanu Lietuvā 2025. gada vidū, gan stratēģisko fokusu uz pamatdarbības efektivitāti, nevis strauju portfeļa izaugsmi šajā segmentā, ņemot vērā jau būtisko DelfinGroup īpatsvaru Latvijas ķīlu aizdevumu tirgū. Neto kredītportfelis kopš gada sākuma pieauga par 2%, sasniedzot 147,7 milj. EUR. Preču pārdošanas ieņēmumi, ieskaitot iekļātās mantas realizāciju, ceturksnī veidoja 4,5 milj. EUR (-4% pret iepriekšējo gadu).

Lietuva joprojām ir būtisks izaugsmes tirgus, kas pilnībā fokusēts uz patēriņa kredītešanu tiešsaistē. Lietuvas kredītportfelis ceturkšņa laikā pieauga par 13% - mazs absolūtā izteiksmē, taču pareiza tipa izaugsme: digitāla, mērogojama un ārpus DelfinGroup mājas tirgus.

Martā DelfinGroup palaida jaunu produktu: aizdevumus pret nekustamā īpašuma ķīlu. Klienti var aizņemt vairāk, uz ilgāku termiņu un ar zemākām likmēm nekā standarta patēriņa kredītam - jo aizdevumu nodrošina nekustamais īpašums. Tas ir mērķtiecīgs solis, lai paplašinātu kredītu klāstu ārpus nenodrošināta kredīta.

## Korporatīvie notikumi

DelfinGroup akcionāru sapulce 31. martā apstiprināja 2025. gada finanšu pārskatus un atjaunoja Padomes sastāvu. Mārtiņš Ozoliņš un Jānis Pizičs palika amatā; Valdis Siksnis, Henriks Karmo un Jānis Mūrnieks pievienojās no INDEXO puses. Dibinātājs Agris Evertovskis un Solvita Kurtiša atstāja Padomi.

Tajā pašā sapulcē tika apstiprināta ceturkšņa dividende 50% apmērā no 4. cet. 2025. neto peļņas - aptuveni 1,78 milj. EUR jeb 0,0391 EUR par akciju -, kas tika izmaksāta 17. aprīlī. Mainoties vairākuma akcionāram, tika aktivizēts kontroles maiņas atpirkšanas pienākums divām DelfinGroup obligāciju sērijām. Trīs investori izmantoja šo iespēju kopumā par 1,16 milj. EUR; norēķini tika pabeigti 2026. gada 6. martā.

Finansējuma jomā 2026. gada 1. ceturkšņa laikā bija trīs notikumi. Pagājušā septembrī privāti emitētās 25 milj. EUR obligācijas februārī tika iekļautas Nasdaq Riga First North sarakstā. Tā pašā mēneša laikā tika dzēsta 11 milj. EUR obligāciju sērija ar termiņa iestāšanos. Tika izņemta jauna 17,25 milj. EUR trīs gadu kredītlīnija no Multitude Bank - daļēji vecākas kredītlīnijas (11 milj. EUR) refinansēšanai, daļēji izaugsmes finansēšanai -, kas kopējo finansējumu no Multitude paaugstina līdz aptuveni 30 milj. EUR.

## Galvenie finanšu rādītāji

EUR, miljonos	1. cet. 2026.	1. cet. 2025.	Izmaiņas pret iepr. gadu
Ieņēmumi	20,1	17,5	+15%
EBITDA	7,4	5,6	+32%
EBITDA marža, %	36%	34%	+2 pp
Peļņa pirms nodokļiem	3,6	2,3	+57%
Neto peļņa	2,8	1,8	+59%
Neto peļņas marža, %	13%	11%	+2 pp
ROE (LTM), %	37%	30%	+7 pp
ROA (LTM), %	7%	6%	+1 pp
Neto kredītportfelis	147,7	135,0	+9%

DelfinGroup tiek kotēta Nasdaq Riga Baltijas Galvenajā sarakstā. Ceturkšņa beigās akcijas cena noslīdzās pie 1,39 EUR, kas atbilst tirgus kapitalizācijai aptuveni 63 milj. EUR. Koncerns Latvijā darbināja 88 filiāles, kas ir nemainīgs skaits salīdzinājumā ar 2025. gada beigām.

## Notikumi pēc pārskata perioda

Pēc pārskata perioda beigām notikuši šādi būtiski notikumi:

- Uz 2026. gada aprīļa beigām INDEXO Bankas klientu bāze bija pieaugusi līdz 59.6 tūkstošiem, noguldījumu apjoms - līdz 100,7 milj. EUR, un kredītportfelis sasniedza 87 milj. EUR.
- INDEXO Bankas subordinēto obligāciju parakstīšanās periods notika no 2026. gada 17. līdz 24. aprīlim; rezultātā 2026. gada 29. aprīlī Banka emitēja subordinētās obligācijas 5 milj. EUR apmērā.
- INDEXO nekustamā īpašuma fonds, ko pārvalda Provendi Asset Management AIFP, noslēdzis līgumu ar Eastnine par trīs komerciālo īpašumu iegādi Rīgā - biroju ēkām Zaļajā ielā 1 un Krišjāņa Valdemāra ielā 62/62A, kā arī pieguļošo komerciālo īpašumu. Iegādātajiem īpašumiem ir kopējā iznomājamā bruto platība 13 750 kvadrātmetru un vairāk nekā 20 nomnieki, un tie atrodas stratēģiski pievilcīgās Rīgas teritorijās. Darījuma kopējā vērtība pārsniedz 38 milj. EUR; pēc darījuma pabeigšanas fonda pārvaldīšanā esošie aktīvi pieaugs līdz aptuveni 215 milj. EUR. Plašāku informāciju par darījumu var lasīt [šeit](#).
- IPAS INDEXO palielinājusi līdzdalību AS DelfinGroup, iegādājoties papildu 250 000 DelfinGroup akcijas (+0,55%); INDEXO līdzdalība pieaug līdz 72,07% par 1,40 EUR par akciju.
- 2026. gada 21. aprīlī INDEXO Banka paziņoja, ka līdz šī gada beigām plāno sākt piedāvāt pamata banku pakalpojumus juridiskām personām.
- 2026. gada 21. aprīlī IPAS INDEXO kā Bankas vienīgais akcionārs publiski apstiprināja apņemšanos - tiktāl, ciktāl tas ir iespējams un atbilst IPAS INDEXO stratēģiskajiem mērķiem, pieejamajiem finanšu resursiem un piemērojamajām regulatīvajām prasībām - sniegt Bankai finansiālo atbalstu, kas nepieciešams Bankas darbības nepārtrauktības nodrošināšanai un atbilstībai regulatīvajām prasībām.

## Notikumi pēc pārskata perioda (turp.)

- 2026. gada 30. aprīlī DelfinGroup Riska un analītikas vadītājs Mārtiņš Sandars tika iecelts DelfinGroup Valdē. Administratīvā direktore Laima Eižvertiņa atstāja Valdes amatu.
- No 2026. gada 13. līdz 24. aprīlim DelfinGroup īstenoja apmaiņas piedāvājumu attiecībā uz subordinētajām obligācijām ISIN LV0000802700, piedāvājot tās apmainīt pret Uzņēmuma subordinētajām obligācijām ISIN LV0000106631. Apmaiņas piedāvājuma rezultātā obligāciju ISIN LV0000802700 emisijas apjoms tika samazināts līdz 2 155 000 EUR.
- 2026. gada 6. maijā Nasdaq CSD depozitārijā tika reģistrēta jauna DelfinGroup nenodrošināto obligāciju emisija ISIN LV0000111441, ar kopējo apjomu līdz 35 milj. EUR, fiksētu kupona likmi 9,5% gadā un 3 gadu termiņu. Vienas obligācijas nominālvērtība ir 1 000 EUR. Esošajiem obligāciju ISIN LV0000860146 turētājiem no 2026. gada 7. līdz 20. maijam tiek piedāvāta iespēja tās apmainīt pret jaunajām obligācijām ISIN LV0000111441.

Sabiedrības vārdā parakstīja:

**Henrik Karmo,**  
IPAS INDEXO Valdes  
priekšsēdētājs

**Marija Černoštana,**  
IPAS INDEXO  
Valdes locekle

**Artūrs Roze,**  
IPAS INDEXO  
Valdes loceklis

ŠIS DOKUMENTS IR PARAKSTĪTS AR DROŠU ELEKTRONISKO PARAKSTU UN SATUR LAIKA ZIMOGU

# leguldījumu pārvaldes akciju sabiedrības valdes paziņojums par atbildību

IPAS INDEXO Valde ir atbildīga par Koncerna finanšu pārskatiem, kas sniedz patiesu un skaidru priekšstatu par Koncerna finansiālo stāvokli uz 2026. gada 31. martu, kā arī par tā darbības rezultātiem un naudas plūsmām 2026. gada janvārī - martā saskaņā ar Eiropas Savienībā pieņemto SGS 34.

Sagatavojot starpperioda finanšu pārskatus par periodu, kas beidzās 2026. gada 31. martā, kā izklāstīts 23. līdz 39. lpp., vadība ir konsekventi piemērojusi Eiropas Savienībā pieņemto SGS 34, balstoties uz darbības turpināšanas principu, un vadības spriedumi un pieņēmumi šo finanšu pārskatu sagatavošanā ir bijuši piesardzīgi un saprātīgi.

Sabiedrības vadība ir atbildīga par pienācīgu grāmatvedības uzskaites kārtošānu, Sabiedrības aktīvu aizsardzību, kā arī krāpšanas un citu pārkāpumu Koncernā atklāšanu un novēršanu. Sabiedrības Valde ir atbildīga par Latvijas Republikas tiesību aktu un Finanšu un kapitāla tirgus komisijas noteikumu, kas piemērojami Sabiedrībai, izpildi.

Sabiedrības vārdā parakstīja:

**Henrik Karmo,**  
IPAS INDEXO  
Valdes priekšsēdētājs

**Marija Černoštana,**  
IPAS INDEXO  
Valdes locekle

**Artūrs Roze,**  
IPAS INDEXO  
Valdes loceklis

ŠIS DOKUMENTS IR PARAKSTĪTS AR DROŠU ELEKTRONISKO PARAKSTU UN SATUR LAIKA ZIMOGU

# Finanšu pārskati

---



# Konsolidētais visaptverošo ienākumu pārskats

	Pielikumi	01.01.2026 - 31.03.2026 Neauditēts EUR`000	01.01.2025 - 31.03.2025 Neauditēts EUR`000
Komisijas ienākumi	<u>2</u>	1 780	1 281
Komisijas izdevumi	<u>3</u>	(582)	(113)
Procentu ienākumi	<u>4</u>	13 667	371
Procentu izdevumi	<u>5</u>	(2 877)	(314)
Administratīvie izdevumi	<u>6</u>	(6 821)	(2 969)
Citi pamatdarbības ieņēmumi	<u>7</u>	2 167	56
Citi pamatdarbības izdevumi	<u>8</u>	(1 684)	(45)
Kredītzaudējumi		(4 960)	(296)
<b>Peļņa/(zaudējumi) pirms uzņēmumu ienākuma nodokļa</b>		<b>690</b>	<b>(2 029)</b>
Uzņēmumu ienākuma nodoklis	<u>9</u>	(548)	(1)
<b>Pārskata perioda peļņa/(zaudējumi)</b>		<b>142</b>	<b>(2 030)</b>
<b>Pārskata perioda kopējie visaptverošie ienākumi/(zaudējumi), attiecināmi uz akcionāriem par pārskata periodu</b>		<b>142</b>	<b>(2 030)</b>
<b>Peļņa uz akciju</b>		<b>0,01</b>	<b>(0,43)</b>
<b>Atšķaidītā peļņa uz akciju</b>		<b>0,01</b>	<b>(0,43)</b>

Pielikumi 27. līdz 39. lpp. ir šo finanšu pārskatu neatņemama sastāvdaļa.

Finanšu pārskati ir apstiprināti izsniegšanai 2026. gada 12. maijā un Sabiedrības Valdes vārdā parakstīti:

**Henrik Karmo**, IPAS INDEXO Valdes priekšsēdētājs  
**Marija Černoštana**, IPAS INDEXO Valdes locekle  
**Artūrs Roze**, IPAS INDEXO Valdes loceklis

ŠIS DOKUMENTS IR PARAKSTĪTS AR DROŠU  
 ELEKTRONISKO PARAKSTU UN SATUR LAIKA ZIMOGU

# Konsolidētais finanšu stāvokļa pārskats

	Pielikumi	31.03.2026	31.03.2025	31.12.2025
		Neauditēts	Neauditēts	Auditēts
		EUR'000	EUR'000	EUR'000
<b>AKTIVI</b>				
Nauda un naudas ekvivalenti	10,11	20 999	31 852	25 990
Ieguldījumi kapitāla vērtspapīros	12	62	62	62
Kredīti un izsniegtie avansi klientiem	13	239 778	6 442	216 115
Kredīti asociētajām un meitas sabiedrībām	14	67	64	66
Parāda vērtspapīri, kas novērtēti amortizētajā iegādes vērtībā	15	7 503	9 315	5 898
Finanšu aktīvi patiesajā vērtībā ar atspoguļojumu peļņas vai zaudējumu aprēķinā	16	8 320	-	8 026
Nemateriālā vērtība		128	-	128
Nemateriālie līguma aktīvi		1 234	-	1 234
Gatavā produkcija, krājumi un preces, kas tiek turētas pārdošanai		3 066	65	3 002
Ieguldījumi asociētajās sabiedrībās	17	223	208	223
Avansa maksājumi	18	1 272	715	1 443
Atliktā nodokļa aktīvi		334	-	346
Pārmaksātais kārtējais nodoklis		4	-	4
Citi aktīvi	19	3 014	786	2 747
Pamatlīdzekļi, nemateriālie aktīvi un lietošanas tiesību aktīvi	20	16 609	7 784	17 036
Līgumu noslēgšanas izmaksas	21	1 523	1 591	1 526
<b>Kopā aktīvi:</b>		<b>304 136</b>	<b>58 884</b>	<b>283 846</b>

	Pielikumi	31.03.2026	31.03.2025	31.12.2025
		Neauditēts	Neauditēts	Auditēts
		EUR'000	EUR'000	EUR'000
<b>PAŠU KAPITĀLS UN SAISTĪBAS</b>				
Emitētās obligācijas	22	63 021	-	70 865
Kreditistāžu aizdevumi	23	32 535	-	23 500
Citi aizņēmumi	24	27 872	-	28 824
Klientu noguldījumi	25	89 784	45 262	72 606
Subordinētie aizņēmumi	26	2 603	-	1 802
Kārtējās nodokļu saistības		3 398	190	2 957
Nomas saistības		4 642	1 948	4 887
Citas saistības	27	6 254	1 325	5 373
<b>Kopā saistības:</b>		<b>230 109</b>	<b>48 725</b>	<b>210 814</b>
<b>PAŠU KAPITĀLS</b>				
Pamatkapitāls	28	10 337	4 774	9 997
Akciju opcijas		448	304	390
Akciju emisijas uzcelojumi		64 981	17 541	61 888
Uzkrātie zaudējumi		(17 379)	(10 430)	(10 406)
Pārskata perioda peļņa/(zaudējumi)		142	(2 030)	(7 735)
<b>Kopā uz akcionāriem attiecināmais pašu kapitāls</b>		<b>58 529</b>	<b>10 159</b>	<b>54 134</b>
Mazākumdalība		15 498	-	18 898
<b>Kopā pašu kapitāls:</b>		<b>74 027</b>	<b>10 159</b>	<b>73 032</b>
<b>KOPA PAŠU KAPITĀLS UN SAISTĪBAS</b>		<b>304 136</b>	<b>58 884</b>	<b>283 846</b>
Arpusbilances posteņi		3 447	-	2 400

Pielikumi 27. līdz 39. lpp. ir šo finanšu pārskatu neatņemama sastāvdaļa.

Finanšu pārskati ir apstiprināti izsniegšanai 2026. gada 12. maijā un Sabiedrības Valdes vārdā parakstīti:

**Henrik Karmo**, IPAS INDEXO Valdes priekšsēdētājs  
**Marija Černoštana**, IPAS INDEXO Valdes locekle  
**Artūrs Roze**, IPAS INDEXO Valdes loceklis

ŠIS DOKUMENTS IR PARAKSTĪTS AR DROŠU ELEKTRONISKO PARAKSTU UN SATUR LAIKA ZIMOGU

# Konsolidētais pašu kapitāla izmaiņu pārskats

	Pielikumi	Pamatkapitāls	Akciju emisijas uzcenojums	Akciju opcijas	Mazākumdalība	Uzkrātie zaudējumi	Pārskata perioda peļņa/(zaudējumi)	Kopā
		EUR '000	EUR '000	EUR '000	EUR '000	EUR '000	EUR '000	EUR '000
<b>Uz 31.12.2024</b>		<b>4 760</b>	<b>17 525</b>	<b>269</b>	<b>-</b>	<b>(10 430)</b>	<b>-</b>	<b>12 124</b>
Akciju emisija	<u>29</u>	-	-	-	-	-	-	-
Akciju opciju rezervju pieaugums	<u>29</u>	14	16	35	-	-	-	64
Mazākumdalība iegādes darījumā		-	-	-	-	-	-	-
Pārskata perioda kopējie visaptverošie zaudējumi		-	-	-	-	-	(2 030)	(2 030)
<b>Uz 31.03.2025</b>		<b>4 773</b>	<b>17 541</b>	<b>304</b>	<b>-</b>	<b>(10 430)</b>	<b>(2 030)</b>	<b>10 159</b>
<b>Uz 31.12.2025</b>		<b>9 997</b>	<b>61 888</b>	<b>390</b>	<b>18 898</b>	<b>(18 141)</b>	<b>-</b>	<b>73 032</b>
Akciju emisija	<u>29</u>	340	3 093	-	-	-	-	3 433
Akciju opciju rezervju pieaugums	<u>29</u>	-	-	58	-	-	-	58
Mazākumdalība iegādes darījumā		-	-	-	(3 400)	762	-	(2 638)
Pārskata perioda kopējie visaptverošie ienākumi		-	-	-	-	-	142	142
<b>Uz 31.03.2026</b>		<b>10 337</b>	<b>64 981</b>	<b>448</b>	<b>15 498</b>	<b>(17 379)</b>	<b>142</b>	<b>74 027</b>

Pielikumi 27. līdz 39. lpp. ir šo finanšu pārskatu neatņemama sastāvdaļa.

Finanšu pārskati ir apstiprināti izsniegšanai 2026. gada 12. maijā un Sabiedrības Valdes vārdā parakstīti:

**Henrik Karmo**, IPAS INDEXO Valdes priekšsēdētājs  
**Marija Černoštana**, IPAS INDEXO Valdes locekle  
**Artūrs Roze**, IPAS INDEXO Valdes loceklis

ŠIS DOKUMENTS IR PARAKSTĪTS AR DROŠU  
ELEKTRONISKO PARAKSTU UN SATUR LAIKA ZIMOGU

# Konsolidētais naudas plūsmas pārskats

	Pielikumi	Q1 2026 (EUR'000)	Q1 2025 (EUR'000)
<b>NAUDAS PLUSMA PAMATDARBĪBAS REZULTĀTA</b>			
Zaudējumi/peļņa pirms uzņēmumu ienākuma nodokļa		690	(2 029)
Pamatlīdzekļu nolietojums un tiesību lietot aktīvus un nemateriālo aktīvu amortizācija	20	1 022	442
Klientu piesaistes izdevumu amortizācija	21	103	91
Akciju opciju rezerves izdevumu atzīšana		34	35
Uzkrājumi sagaidāmajiem kreditzaudējumiem		4 960	-
Procentu ienākumi	4	(13 667)	(371)
Procentu izdevumi	5	2 768	314
<b>Naudas un tās ekvivalentu (samazinājums) / pieaugums pamatdarbības rezultātā pirms izmaiņām aktīvos un saistībās</b>		<b>(4 090)</b>	<b>(1 519)</b>
Nākamo periodu izdevumu, debitoru un pārējo aktīvu (pieaugums) / samazinājums	18,19	(508)	(64)
Aizdevumi	13,15,16	(28 623)	(5 455)
Krājumu un gatavas produkcijas (pieaugums) / samazinājums		(64)	-
Uzkrāto saistību pieaugums/(samazinājums)		-	206
Parādi piegādātājiem un pārējo kreditoru pieaugums/(samazinājums)	27	881	(535)
Klientu depozīti un norēķinu konti	25	17 178	12 839
Uzņēmumu ienākuma nodoklis	9	(548)	(1)
Saņemti procenti		13 667	371
Samaksāti procenti		(2 768)	(314)
<b>Naudas un tās ekvivalentu samazinājums pamatdarbības rezultātā</b>		<b>(4 875)</b>	<b>5 528</b>

	Pielikumi	Q1 2026 (EUR'000)	Q1 2025 (EUR'000)
<b>NAUDAS PLUSMA IEGULDĪJUMU DARBĪBAS REZULTĀTA</b>			
Nemateriālo ieguldījumu un pamatlīdzekļu iegāde	20	(870)	(1 073)
Nekontrolējošās līdzdalības iegāde		(3 400)	-
Ieguldījums asociētajos uzņēmumos		-	(10)
Izsniegti aizdevumi	14	(1)	10
Uzkrātā pārdošanas darbinieku atlīdzība		-	131
Pārējie vērtspapīri un ieguldījumi		-	(9 315)
<b>Kopā ieguldījumu darbība</b>		<b>(4 271)</b>	<b>(10 257)</b>

	Pielikumi	Q1 2026 (EUR'000)	Q1 2025 (EUR'000)
<b>NAUDAS PLUSMA FINANSĒŠANAS DARBĪBAS REZULTĀTA</b>			
Akciju emisija		3 433	30
Emitētas / (atmaksātas) obligācijas	22	(7 844)	-
Saņemti / (atmaksāti) kredītiestāžu aizdevumi	23	9 035	-
Saņemti / (atmaksāti) citi aizņēmumi	24	(952)	-
Subordinētie aizdevumi	26	801	-
Maksājumi par tiesībām lietot aktīvu	20	(245)	(97)
Procenti par tiesībām lietot aktīvu		(73)	(31)
<b>Kopā finansēšanas darbība</b>		<b>4 155</b>	<b>(98)</b>

	Pielikumi	Q1 2026 (EUR'000)	Q1 2025 (EUR'000)
<b>Naudas un tās ekvivalentu (samazinājums) / pieaugums</b>			
Nauda un tās ekvivalenti pārskata perioda sākumā	10,11	25 990	36 647
Nauda un tās ekvivalenti pārskata perioda beigās	10,11	20 999	31 852

Pielikumi 27. līdz 39. lpp. ir šo finanšu pārskatu neatņemama sastāvdaļa.

Finanšu pārskati ir apstiprināti izsniegšanai 2026. gada 12. maijā un Sabiedrības Valdes vārdā parakstīti:

**Henrik Karmo**, IPAS INDEXO Valdes priekšsēdētājs  
**Marija Černoštana**, IPAS INDEXO Valdes locekle  
**Artūrs Roze**, IPAS INDEXO Valdes loceklis

ŠIS DOKUMENTS IR PARAKSTĪTS AR DROŠU  
 ELEKTRONISKO PARAKSTU UN SATUR LAIKA ZIMOGU

# Pielikumi konsolidētajiem finanšu pārskatiem

## 1. Grāmatvedības politikas

### Sagatavošanas pamats

Šie finanšu pārskati ir sagatavoti, pamatojoties uz turpmāk izklāstītajām grāmatvedības politikām un novērtēšanas principiem. Starpperioda pārskati par 3 mēnešu periodu, kas beidzās 2026. gada 31. martā, ir sagatavoti saskaņā ar SGS 34 „Starpperiodu finanšu pārskati”.

Starpperioda pārskatos nav iekļauta visa informācija un atklāšana, kas tiek prasīta gada finanšu pārskatos, un tie jālasa kopā ar Koncerna gada konsolidētajiem finanšu pārskatiem uz 2025. gada 31. decembri. Šie starpperioda pārskati ir sagatavoti un tiek atklāti uz konsolidētas bāzes.

Konsolidācijā ir iekļautas šādas meitas sabiedrības: IPAS INDEXO (100%), INDEXO Banka (100%), INDEXO APF (100%), IPAS VAIRO (100%), AS DelfinGroup (71,52%), SIA ViziaFinance (71,52%), UAB DelfinGroup LT (71,52%), DELFINGROUP RO IFN S.A. (71,52%) par periodu, kas beidzās 2026. gada 31. martā.

### Uzņēmumu apvienošana — AS DelfinGroup

Pēc brīvprātīgā akciju atpiršanas piedāvājuma norēķinu izpildes 2025. gada 15. decembrī IPAS INDEXO iegādājās 67,42% no AS DelfinGroup kopējā balsstiesīgā akciju kapitāla. AS DelfinGroup un tās meitasuzņēmumi finanšu pārskatu sagatavošanas nolūkos tika konsolidēti sākot no 2025. gada 31. decembra.

Iegādes datumā tika novērtēta AS DelfinGroup identificējamo neto aktīvu patiesā vērtība un atzītas patiesās vērtības korekcijas attiecībā uz klientu aizdevumiem un debitoru parādiem, kā arī nemateriālajiem aktīviem.

Procentu ienākumi no iegūtā aizdevumu portfeļa tiek atzīti saskaņā ar efektīvās procentu likmes (EPL) metodi atbilstoši SFPS 9. Tā kā pirkuma cenas sadalījuma process saskaņā ar SFPS 3 novērtēšanas periodu vēl tiek pabeigts, procentu ienākumi uz laiku tiek atzīti, pamatojoties uz līgumiskiem procentiem, līdz EPL aprēķins tiks pilnībā pabeigts.

Atzītā patiesās vērtības korekcija attiecībā uz nemateriālajiem aktīviem tiek amortizēta 5 gadu periodā. 2026. gada pirmā ceturksņa konsolidētajos rezultātos atzītā ietekme ir amortizācijas izdevumu pieaugums EUR 152 tūkst. apmērā.

IPAS INDEXO turpina izvērtēt iegādes datumā atzītās summas saskaņā ar SFPS 3 novērtēšanas periodu, tādēļ Q1 starpperioda pārskatā procentu ienākumi no iegūtā DelfinGroup aizdevumu portfeļa tiek uzrādīti, izmantojot saņemtos līgumiskos procentus, un provizoriski atzītā aizdevumu portfeļa prēmija nav amortizēta atlikušajā aizdevumu dzīves laikā.

Novērtēšanas periods var turpināties ne vēlāk kā līdz 2026. gada 15. decembrim. Ja šajā periodā tiks iegūta jauna informācija par faktiem un apstākļiem, kas pastāvēja iegādes datumā, sākotnēji atzītās summas var tikt koriģētas ar atpakaļejošu datumu, veicot atbilstošas korekcijas finanšu pārskatos uzrādītajā salīdzinošajā informācijā, tostarp jebkādā saistītajā ietekmē uz nolietojumu, amortizāciju vai citiem peļņas vai zaudējumu posteņiem.

## 2. Komisijas un atlīdzības ienākumi

	01.01.2026 - 31.03.2026	01.01.2025 - 31.03.2025
	Neauditēts EUR'000	Neauditēts EUR'000
Komisijas atlīdzība par valsts fondēto pensiju shēmas ieguldījumu plāna „INDEXO Izaugsme 55-62” aktīvu pārvaldīšanu	208	234
Komisijas atlīdzība par valsts fondēto pensiju shēmas ieguldījumu plāna „INDEXO Jauda 16-55” aktīvu pārvaldīšanu	927	907
Komisijas atlīdzība par valsts fondēto pensiju shēmas ieguldījumu plāna „INDEXO Konservatīvais 62+” aktīvu pārvaldīšanu	28	31
Komisijas atlīdzība par privātās pensiju shēmas ieguldījumu plāna „INDEXO AKCIJU PLANS” aktīvu pārvaldīšanu	78	46
Komisijas atlīdzība par privātās pensiju shēmas ieguldījumu plāna „INDEXO OBLIGACIJU PLANS” aktīvu pārvaldīšanu	7	4
Komisijas atlīdzība par valsts fondēto pensiju shēmas ieguldījumu plāna „V75” aktīvu pārvaldīšanu	22	-
Komisijas atlīdzība par valsts fondēto pensiju shēmas ieguldījumu plāna „V80” aktīvu pārvaldīšanu	30	-
Komisijas atlīdzība par valsts fondēto pensiju shēmas ieguldījumu plāna „V90” aktīvu pārvaldīšanu	29	-
Komisijas atlīdzība par valsts fondēto pensiju shēmas ieguldījumu plāna „V60” aktīvu pārvaldīšanu	2	-
Komisijas ienākumi, kredīta un ķīlas realizācijas un glabāšanas komisija	148	-
Kredīta noformēšanas maksas	172	-
Konta apkalpošanas maksas	54	39
Karšu apkalpošanas maksas	52	20
Citi komisijas ienākumi	23	-
<b>Kopā komisijas ienākumi</b>	<b>1 780</b>	<b>1 281</b>

## 3. Komisijas un atlīdzības izdevumi

	01.01.2026 - 31.03.2026	01.01.2025 - 31.03.2025
	Neauditēts EUR'000	Neauditēts EUR'000
Maksājumu karšu izsniegšanas un apkalpošanas maksas	91	64
Kredītu starpnieku komisijas	85	-
Kredīta noformēšanas maksas	57	13
Norēķinu maksas	20	17
Turētājbankas maksas	10	1
Klientu piesaistes komisijas	7	9
Vērtspapīru portfeļa pārvaldīšanas maksas	143	-
Komisijas izdevumi ar kredītiestādēm	169	-
Citas maksas	-	9
<b>Kopā komisijas un atlīdzības izdevumi</b>	<b>582</b>	<b>113</b>

## 4. Procentu ienākumi

	01.01.2026 - 31.03.2026	01.01.2025 - 31.03.2025
	Neauditēts	Neauditēts
	EUR'000	EUR'000
<b>Procentu ienākumi no finanšu aktīviem, kas novērtēti amortizētajā iegādes vērtībā</b>		
Procentu ienākumi no kredītiem un izsniegtajiem avansiem klientiem	11 957	99
Procentu ienākumi no atlikumiem Latvijas Bankā	98	254
Procentu ienākumi no parāda vērtspapīriem	68	11
Procentu ienākumi no īstermiņa noguldījumiem kredītiestādēs	6	7
<b>Kopā procentu ienākumi no finanšu aktīviem, kas novērtēti amortizētajā iegādes vērtībā</b>	<b>12 129</b>	<b>371</b>
<b>Procentu ienākumi no finanšu aktīviem, kas novērtēti patiesajā vērtībā</b>		
Procentu ienākumi no ķīlu aizdevumiem	1 537	-
<b>Kopā procentu ienākumi no finanšu aktīviem, kas novērtēti patiesajā vērtībā</b>	<b>1 537</b>	<b>-</b>
<b>Kopā procentu ienākumi</b>	<b>13 667</b>	<b>371</b>

## 5. Procentu izdevumi

	01.01.2026 - 31.03.2026	01.01.2025 - 31.03.2025
	Neauditēts	Neauditēts
	EUR'000	EUR'000
<b>Procentu izdevumi par finanšu saistībām, kas novērtētas amortizētajā iegādes vērtībā</b>		
Procentu izdevumi par nomas saistībām	73	32
Procentu izdevumi par parāda vērtspapīriem	1 327	-
Procentu izdevumi par citiem aizņēmumiem	444	-
Procentu izdevumi ar kredītiestādēm	478	-
Iemaksas noguldījumu garantiju fondā un citi maksājumi	35	12
Izmaksātie procenti par klientu noguldījumiem	458	270
Procentu izdevumi par subordinētajiem aizņēmumiem	62	-
<b>Kopā procentu izdevumi</b>	<b>2 877</b>	<b>314</b>

## 6. Administratīvie izdevumi

	01.01.2026 - 31.03.2026	01.01.2025 - 31.03.2025
	Neauditēts	Neauditēts
	EUR'000	EUR'000
Pārdošanas un mārketinga izdevumi	1 200	340
Atalgojums Valdei un Padomei	409	196
Atalgojums pārējiem darbiniekiem	2 069	757
Valsts sociālās apdrošināšanas obligātās iemaksas Valdei un Padomei	125	46
Valsts sociālās apdrošināšanas obligātās iemaksas pārējiem darbiniekiem	456	164
IT izmaksas	834	772
Profesionālie pakalpojumi	124	113
Citas personāla izmaksas	388	71
Biroja uzturēšanas izmaksas	114	62
Tiesību lietot aktīvu amortizācija	258	97
Pamatlīdzekļu nolietojums	764	293
Akciju opciju rezerves	49	35
Pārējie	31	23
<b>Kopā</b>	<b>6 821</b>	<b>2 969</b>
	<b>2026. g. marts</b>	<b>2025. g. marts</b>
	Neauditēts	Neauditēts
Darbinieku skaits, vidēji	492	133

## 7. Citi pamatdarbības ieņēmumi

	01.01.2026 - 31.03.2026	01.01.2025 - 31.03.2025
	Neauditēts	Neauditēts
	EUR'000	EUR'000
Ieņēmumi no preču pārdošanas	1 502	-
Ieņēmumi no dārgmetālu pārdošanas	649	-
Citi pamatdarbības ieņēmumi	16	56
<b>Citi pamatdarbības ieņēmumi kopā</b>	<b>2 167</b>	<b>56</b>

## 8. Pārējie pamatdarbības izdevumi

	01.01.2026 - 31.03.2026	01.01.2025 - 31.03.2025
	Neauditēts	Neauditēts
	EUR'000	EUR'000
Pārdoto preču izmaksas	1 460	-
Latvijas Bankas finansēšanas maksa	40	30
Licences maksa	20	-
Nasdaq maksa	43	15
Pārējie pamatdarbības izdevumi	124	-
<b>Pārējie pamatdarbības izdevumi kopā</b>	<b>1 684</b>	<b>45</b>

## 9. Uzņēmumu ienākuma nodokļa izdevumi

	01.01.2026 - 31.03.2026	01.01.2025 - 31.03.2025
	Neauditēts EUR'000	Neauditēts EUR'000
Uzņēmumu ienākuma nodokļa izdevumi	548	1
<b>Uzņēmumu ienākuma nodokļa izdevumi kopā</b>	<b>548</b>	<b>1</b>

## 10. Nauda un pieprasījuma noguldījumi centrālajā bankā

	01.01.2026 - 31.03.2026	01.01.2025 - 31.03.2025
	Neauditēts EUR'000	Neauditēts EUR'000
Nauda	435	-
Izvietojumi Latvijas Bankā	1 140	728
Nakts noguldījumi Latvijas Bankā	17 358	29 796
<b>Kopā pirms uzkrājumiem finanšu instrumentu vērtības samazinājumam</b>	<b>18 933</b>	<b>30 524</b>
Uzkrājumi sagaidāmajiem kredītzaudējumiem	(1)	(1)
<b>Kopā, neto</b>	<b>18 932</b>	<b>30 523</b>

## 11. Prasības pret finanšu iestādēm

	01.01.2026 - 31.03.2026	01.01.2025 - 31.03.2025
	Neauditēts EUR'000	Neauditēts EUR'000
Termiņnoguldījumi kredītiestādēs	537	696
Prasības pret kredītiestādēm	1 530	631
<b>Kopā</b>	<b>2 067</b>	<b>1 329</b>

Saskaņā ar SFPS 9 „Finanšu instrumenti” Koncerns ir izvērtējis uzkrājumus sagaidāmajiem kredītzaudējumiem par izvietojumiem kredītiestādēs. Pārējos naudas līdzekļus Koncerns tur AS Swedbank, AS SEB banka un AS Citadele Banka. Izvērtējot uzkrājumu sagaidāmajiem kredītzaudējumiem apmēru, tika konstatēts, ka tas ir nebūtisks, un uzkrājumi sagaidāmajiem kredītzaudējumiem netika atzīti.

## 12. Ieguldījumi kapitāla vērtspapīros

	Līdzdalība 31.03.2026.	31.03.2026	Līdzdalība 31.03.2025.	31.03.2025
		Neauditēts EUR'000		Neauditēts EUR'000
GoIndex UAB (Lietuva)	3.97%	62	3.97%	62
<b>Kopā</b>		<b>62</b>		<b>62</b>

GoIndex UAB tika dibināta, lai uzlabotu pensiju tirgu Lietuvā, kas atbilst Sabiedrības misijai un vērtībām. Ieguldījums veicinās pozitīvas pārmaiņas Lietuvas pensiju tirgū.

### 13. Kredīti un prasības pret klientiem

	01.01.2026 - 31.03.2026	01.01.2025 - 31.03.2025
	Neauditēts	Neauditēts
	EUR'000	EUR'000
Patēriņa kredīti	230 926	6 761
Hipotekārie kredīti	31 618	51
Neatļautie overdrafti	62	10
<b>Kopā pirms uzkrājumiem sagaidāmajiem kredītzaudējumiem</b>	<b>262 606</b>	<b>6 822</b>
Uzkrājumi sagaidāmajiem kredītzaudējumiem	(22 828)	(380)
<b>Kredīti un prasības pret klientiem, kopā neto</b>	<b>239 778</b>	<b>6 442</b>

### 14. Aizdevumi asociētajām un meitas sabiedrībām

	31.03.2026	31.03.2025
	Neauditēts	Neauditēts
	EUR'000	EUR'000
Aizdevums SIA Proveni asset management AIFP	68	68
Uzkrātie procenti	-	-
<b>Kopā pirms uzkrājumiem sagaidāmajiem kredītzaudējumiem</b>	<b>68</b>	<b>68</b>
Uzkrājumi sagaidāmajiem kredītzaudējumiem	(5)	(5)
<b>Aizdevumi asociētajām un meitas sabiedrībām, kopā neto</b>	<b>62</b>	<b>63</b>

### 15. Parāda vērtspapīri, novērtēti amortizētajā iegādes vērtībā

	31.03.2026	31.03.2025
	Neauditēts	Neauditēts
	EUR'000	EUR'000
<b>Parāda vērtspapīri novērtēti amortizētajā iegādes vērtībā</b>		
Parāda vērtspapīri	7 503	9 315
<b>Parāda vērtspapīri kopā, bruto</b>	<b>7 503</b>	<b>9 315</b>
Uzkrājumi sagaidāmajiem kredītzaudējumiem	-	-
<b>Valsts un pašvaldību vērtspapīri kopā, neto</b>	<b>7 503</b>	<b>9 315</b>

Koncerna sabiedrība AS „INDEXO Banka” veic ieguldījumus finanšu instrumentos, konkrēti, parāda vērtspapīros. Saskaņā ar SFPS 9 prasībām šie parāda vērtspapīri tiek klasificēti un novērtēti amortizētajā iegādes vērtībā.

Visi Koncerna darījumu partneru emitētie finanšu instrumenti pēc to kopējās uzskaites vērtības tika klasificēti 1. stadijā saskaņā ar SFPS 9 prasībām.

## 16. Finanšu aktīvi, novērtēti patiesajā vērtībā

	31.03.2026	31.03.2025
	Neauditēts EUR`000	Neauditēts EUR`000
<b>Ķīlas aizdevumi novērtēti patiesajā vērtībā</b>		
Ilgtermiņa ķīlas aizdevumi	200	-
Istermiņa ķīlas aizdevumi	7 656	-
Uzkrātie procenti par ķīlas aizdevumiem	464	-
<b>Ķīlas aizdevumi novērtēti patiesajā vērtībā, kopā</b>	<b>8 320</b>	<b>-</b>

## 17. Ieguldījumi asociētajās sabiedrībās

	Līdzdalība 31.03.2026.		Līdzdalība 31.03.2025.	
	31.03.2026	31.03.2025	31.03.2025	31.03.2025
	Neauditēts EUR`000		Neauditēts EUR`000	
SIA Provendi asset management AIFP	49%	223	49%	208
<b>Kopā</b>		<b>223</b>		<b>208</b>

SIA Provendi asset management AIFP tika dibināta ar mērķi izveidot modernu, zemu izmaksu nekustamā īpašuma pārvaldīšanas fondu Latvijā, kas atbilst Koncerna misijai un vērtībām. Ieguldījums veicinās pozitīvas pārmaiņas Latvijas ieguldījumu tirgū.

## 18. Nākamo periodu izdevumi

	31.03.2026	31.03.2025
	Neauditēts EUR`000	Neauditēts EUR`000
IT uzturēšanas izmaksas	277	460
Programmatūras licenču izdevumi	144	56
Veselības apdrošināšana	33	24
Mārketinga izdevumi	84	13
Valdes apdrošināšana	44	-
Karšu sistēmas piekļuves maksa par pārskata gadu	64	-
Abonēšanas maksa	24	65
Nasdaq maksas	2	2
Testēšana, IT, sistēmas	233	-
Klientu piesaiste un produktu attīstības aktivitātes	1 351	95
Komerciālā īpašuma apdrošināšana	10	-
Citas maksas	42	-
Skaidras naudas apstrādes izdevumi	103	-
Licences maksa	75	-
<b>Kopā</b>	<b>2 486</b>	<b>715</b>

## 19. Pārējie aktīvi

	31.03.2026	31.03.2025
	Neauditēts EUR`000	Neauditēts EUR`000
Garantijas depozīti	745	378
Debitori	587	401
Nauda ceļā	1 689	-
Pārējie aktīvi	-	11
<b>Pārējie aktīvi, bruto</b>	<b>3 021</b>	<b>790</b>
Uzkrājumi sagaidāmajiem kredītaudējumiem	(7)	(4)
<b>Pārējie aktīvi, neto</b>	<b>3 014</b>	<b>786</b>

Debitoru parādi tiek saņemti drīz pēc perioda beigām, tāpēc uzkrājumi vērtības samazinājumam tiek vērtēti kā nebūtiski.

## 20. Nemateriālie aktīvi, pamatlīdzekļi un tiesības lietot aktīvu

Nemateriālie aktīvi	EUR`000	Nemateriālie aktīvi	EUR`000	Pārējie pamatlīdzekļi	EUR`000	Pārējie pamatlīdzekļi	EUR`000
<b>Sākotnējā vērtība</b>		<b>Uzkrātā amortizācija</b>		<b>Sākotnējā vērtība</b>		<b>Uzkrātais nolietojums</b>	
Uz 31.12.2023.	2 075	Uz 31.12.2023.	110	Uz 31.12.2023.	48	Uz 31.12.2023.	26
Palielinājumi	2 975	Palielinājumi	421	Palielinājumi	246	Palielinājumi	26
				Norakstīts	(1)	Norakstīto pamatlīdzekļu nolietojums	(1)
				Nomāto telpu uzlabojumi	366		
Avansa maksājums	5	Uz 31.12.2024.	531	Avansa maksājums	10	Uz 31.12.2024.	51
Uz 31.12.2024.	5 055	Uz 31.12.2024.	531	Uz 31.12.2024.	669	Uz 31.12.2024.	51
Uz 31.12.2024.	5 055	Palielinājumi	1 328	Uz 31.12.2024.	669	Palielinājumi	135
Palielinājumi	2 819			Palielinājumi	254	Nomāto telpu uzlabojumi	63
		Pieaugums saistībā ar jaunu Koncerna sabiedrību iegādi 2025. gadā	2 340	Nomāto telpu uzlabojumi	62	Pieaugums saistībā ar jaunu Koncerna sabiedrību iegādi 2025. gadā	2 078
				Norakstīts	(2)		
Pieaugums saistībā ar jaunu Koncerna sabiedrību iegādi 2025. gadā	4 476	Uz 31.12.2025.	4 199	Pieaugums saistībā ar jaunu Koncerna sabiedrību iegādi 2025. gadā	2 885	Norakstīto pamatlīdzekļu nolietojums	(1)
Avansa maksājums	13	Uz 31.12.2025.	4 199			Uz 31.12.2025.	2 326
Uz 31.12.2025.	12 363	Palielinājumi	605	Avansa maksājums	(10)	Uz 31.12.2025.	2 326
Uz 31.12.2025.	12 363			Uz 31.12.2025.	3 858	Palielinājumi	101
Palielinājumi	664	Uz 31.03.2026.	4 804	Uz 31.12.2025.	3 858	Nomāto telpu uzlabojumi	23
		Atlikusi vērtība uz 31.12.2025.	8 164	Palielinājumi	75	Norakstīto pamatlīdzekļu nolietojums	(3)
Avansa maksājums	(66)	Uz 31.03.2026.	8 157	Nomāto telpu uzlabojumi	5	Uz 31.03.2026.	2 447
Uz 31.03.2026.	12 961			Avansa maksājums	41	Atlikusi vērtība uz 31.12.2025.	1 532
				Norakstīts	(7)	Atlikusi vērtība uz 31.03.2026.	1 525
				Uz 31.03.2026.	3 972		

Visi pamatlīdzekļi tiek izmantoti Koncerna pamatdarbības vajadzībām.

## 20. Nemateriālie aktīvi, pamatlīdzekļi un tiesības lietot aktīvu

Tiesības lietot aktīvu	EUR	Nomas saistības	EUR
<b>Uz 31.12.2023.</b>	<b>38</b>	<b>Uz 31.12.2023.</b>	<b>47</b>
Nomas izmaiņu ietekme	2 128	Izmaiņas pārskata periodā	1 968
Amortizācija	(224)		-
Korekcija	31	Korekcija	27
<b>Uz 31.12.2024.</b>	<b>1 973</b>	<b>Uz 31.12.2024.</b>	<b>2 042</b>
Pieaugums saistībā ar jaunu Koncerna sabiedrību iegādi 2025. gadā	2 938	Pieaugums saistībā ar jaunu Koncerna sabiedrību iegādi 2025. gadā	3 261
Amortizācija	(412)	Izmaiņas pārskata periodā	(348)
Korekcija	(61)	Korekcija	(68)
<b>Uz 31.12.2025.</b>	<b>4 438</b>	<b>Uz 31.12.2025.</b>	<b>4 887</b>
Amortizācija	(266)	Izmaiņas pārskata periodā	(242)
Korekcija	(2)	Korekcija	(3)
<b>Uz 31.03.2026.</b>	<b>4 170</b>	<b>Uz 31.03.2026.</b>	<b>4 642</b>

	31.03.2026	31.03.2025
	Neauditēts	Neauditēts
	EUR'000	EUR'000
Tiesības lietot aktīvu	4 170	1 862
Nomas saistības	4 642	1 948

## 21. Līgumu iegādes izmaksas

	31.03.2026	31.03.2025
	Neauditēts	Neauditēts
	EUR'000	EUR'000
Klientu piesaistes izmaksas	1 523	1 591
<b>Kopā</b>	<b>1 523</b>	<b>1 591</b>

Koncerns kapitalizē klientu piesaistē iesaistīto speciālistu mainīgo atalgojumu (ieskaitot darba devēja sociālās apdrošināšanas iemaksas). Kapitalizētie izdevumi tiek amortizēti septiņu gadu periodā.

Saskaņā ar Valsts sociālās apdrošināšanas aģentūras datiem pārskata periodā vidēji 15% Koncerna pārvaldīto ieguldījumu plānu dalībnieku izvēlējās citus Latvijā reģistrētus ieguldījumu plānus, savukārt 85% dalībnieku palika INEXO pārvaldītajos plānos. Tas norāda, ka, balstoties uz novēroto klientu noturības modeli, Koncerna pārvaldīto ieguldījumu plānu dalībnieks paliek INEXO klients periodā, kas būtiski pārsniedz septiņu gadu amortizācijas horizontu, kas tiek piemērots klientu piesaistes izmaksām. Tādēļ Koncerns uzskata, ka klientu piesaistes speciālistu mainīgā atalgojuma, kas saistīts ar klientu piesaisti, amortizācija septiņu gadu periodā ir atbilstoša.

Klientu piesaistes izmaksas	EUR'000
Uz 31.12.2024.	1 567
Kapitalizētās algu izmaksas, ieskaitot valsts sociālās apdrošināšanas obligātās iemaksas	115
Kapitalizēto algu izmaksu amortizācija, ieskaitot valsts sociālās apdrošināšanas obligātās iemaksas	(91)
<b>Uz 31.03.2025.</b>	<b>1 591</b>
Uz 31.12.2024.	1 526
Kapitalizētās algu izmaksas, ieskaitot valsts sociālās apdrošināšanas obligātās iemaksas	100
Kapitalizēto algu izmaksu amortizācija, ieskaitot valsts sociālās apdrošināšanas obligātās iemaksas	(103)
<b>Uz 31.03.2025.</b>	<b>1 523</b>

## 22. Emitētās obligācijas

	31.03.2026	31.03.2025
	EUR'000	EUR'000
<b>Emitēto obligāciju ilgtermiņa daļa, kopā</b>	<b>49 638</b>	
Emitētās obligācijas	13 277	-
Uzkrātie procenti	106	-
<b>Emitēto obligāciju īstermiņa daļa, kopā</b>	<b>13 384</b>	-
Emitētās obligācijas, kopā	62 914	-
Uzkrātie procenti, kopā	106	-
<b>Emitētās obligācijas, neto</b>	<b>63 021</b>	-

Uz 2026. gada 31. martu AS DelfinGroup ir emitētas obligācijas (ISIN LV0000106649) ar nominālvērtību EUR 25 000 000, kas reģistrētas Latvijas Centrālajā depozitārijā un emitētas privātās izvietojšanas ceļā 2025. gada 25. septembrī ar šādiem nosacījumiem - finanšu instrumentu skaits: 25 000, katra nominālvērtība EUR 1 000. Kuponu likme ir 9,50% ar kuponu izmaksu reizi mēnesī - katra mēneša 25. datumā. Galīgais pamatsummas (EUR 1 000 par vienu obligāciju) atmaksas termiņš ir 2027. gada 25. septembris. 2026. gada 17. februārī uzsākta obligāciju tirdzniecība Nasdaq Baltic First North alternatīvā tirgus parāda vērtspapīru sarakstā. Obligācijas nav nodrošinātas.

Uz 2026. gada 31. martu AS DelfinGroup ir emitētas obligācijas (ISIN LV0000803914) ar nominālvērtību EUR 15 000 000, kas reģistrētas Latvijas Centrālajā depozitārijā un emitētas publiskā piedāvājuma ceļā 2024. gada 25. septembrī ar šādiem nosacījumiem - finanšu instrumentu skaits: 150 000, katra nominālvērtība EUR 100. Kuponu likme ir 10,00% ar kuponu izmaksu reizi mēnesī - katra mēneša 25. datumā. Galīgais pamatsummas (EUR 100 par vienu obligāciju) atmaksas termiņš ir 2028. gada 25. septembris. 2024. gada 25. septembrī uzsākta obligāciju tirdzniecība Nasdaq Baltic regulētā tirgus parāda vērtspapīru sarakstā. Obligācijas nav nodrošinātas.

Uz 2026. gada 31. martu AS DelfinGroup ir emitētas subordinētās obligācijas (ISIN LV0000802700) ar nominālvērtību EUR 5 000 000, kas reģistrētas Latvijas Centrālajā depozitārijā un emitētas privātās izvietojšanas ceļā 2023. gada 24. jūlijā ar šādiem nosacījumiem - finanšu instrumentu skaits: 5 000, katra nominālvērtība EUR 1 000. Kuponu likme ir 3M EURIBOR + 11,50% ar kuponu izmaksu reizi mēnesī - katra mēneša 25. datumā. Galīgais pamatsummas (EUR 1 000 par vienu obligāciju) atmaksas termiņš ir 2028. gada 25. jūlijs. 2024. gada 7. novembrī uzsākta obligāciju tirdzniecība Nasdaq Baltic First North alternatīvā tirgus parāda vērtspapīru sarakstā. Obligācijas nav nodrošinātas.

Uz 2026. gada 31. martu AS DelfinGroup ir emitētas subordinētās obligācijas (ISIN LV0000870145) ar nominālvērtību EUR 5 000 000, kas reģistrētas Latvijas Centrālajā depozitārijā un emitētas privātās izvietojšanas ceļā 2024. gada 29. maijā ar šādiem nosacījumiem - finanšu instrumentu skaits: 5 000, katra nominālvērtība EUR 1 000. Kuponu likme ir 3M EURIBOR + 11,00% ar kuponu izmaksu reizi mēnesī - katra mēneša 25. datumā. Galīgais pamatsummas (EUR 1 000 par vienu obligāciju) atmaksas termiņš ir 2029. gada 25. maijs. Obligācijas nav nodrošinātas.

Uz 2026. gada 31. martu AS DelfinGroup ir emitētas subordinētās obligācijas (ISIN LV0000106631) ar nominālvērtību EUR 0, kas reģistrētas Latvijas Centrālajā depozitārijā un emitētas privātās izvietojšanas ceļā 2025. gada 25. septembrī ar šādiem nosacījumiem - finanšu instrumentu skaits: 5 000, katra nominālvērtība EUR 1 000. Kuponu likme ir 11,50% ar kuponu izmaksu reizi mēnesī - katra mēneša 25. datumā. Galīgais pamatsummas (EUR 1 000 par vienu obligāciju) atmaksas termiņš ir 2030. gada 25. septembris. Obligācijas nav nodrošinātas.

Uz 2026. gada 31. martu Koncerns ir izpildījis visus obligāciju emisiju noteikumus un nosacījumus iekļautos kovenantus.

## 23. Aizņēmumi no kredītiestādēm

	31.03.2026	31.03.2025
	EUR'000	EUR'000
Ilgtermiņa aizņēmumi no kredītiestādēm	29 746	-
<b>Ilgtermiņa aizņēmumi no kredītiestādēm, kopā</b>	<b>29 746</b>	<b>-</b>
Istermiņa aizņēmumi no kredītiestādēm	2 789	-
<b>Istermiņa aizņēmumi no kredītiestādēm, kopā</b>	<b>2 789</b>	<b>-</b>
<b>Aizņēmumi no kredītiestādēm, kopā</b>	<b>32 535</b>	<b>-</b>

Uz 2026. gada 31. martu DelfinGroup bija saņēmusi aizņēmumus no kredītiestādēm ar fiksētām procentu likmēm, kuru termiņš beidzas 2028. gadā, un mainīgu procentu likmi (3M EURIBOR plus fiksēta likme), kuru termiņš beidzas 2027. gadā.

Uz 2026. gada 31. martu Koncerns ir izpildījis aizdevumu līgumu nosacījumus.

## 24. Citi aizņēmumi

	31.03.2026	31.03.2025
	EUR'000	EUR'000
Citi ilgtermiņa aizņēmumi	16 419	-
<b>Citi ilgtermiņa aizņēmumi, kopā</b>	<b>16 419</b>	<b>-</b>
Citi istermiņa aizņēmumi	11 453	-
<b>Citi istermiņa aizņēmumi, kopā</b>	<b>11 453</b>	<b>-</b>
<b>Citi aizņēmumi, kopā</b>	<b>27 872</b>	<b>-</b>

Citu aizņēmumu summu veido aizdevumi, kas saņemti no ieguldījumu platformas Mintos - Eiropas Savienībā reģistrētas platformas. Vidējā svērtā gada procentu likme uz 2026. gada 31. martu ir 8,6% (31.12.2025.: 8,7%). Saskaņā ar aizdevuma līgumu ar SIA Mintos Finance aizdevumu termiņš iestājas atbilstoši konkrēto aizdevumu līgumu noteikumiem, kurus Koncerns noslēdzis ar saviem klientiem.

Uz 2026. gada 31. martu Koncerns ievēro kovenantu nosacījumus.

## 25. Klientu noguldījumi

	31.03.2026	31.03.2025
	Neauditēts	Neauditēts
	EUR'000	EUR'000
Norēķinu konti	16 320	7 076
Termiņnoguldījumi	32 736	13 450
Krājkonti	40 728	24 736
<b>Klientu noguldījumi, kopā</b>	<b>89 784</b>	<b>45 262</b>

## 26. Subordinētie aizņēmumi

	31.03.2026	31.03.2025
	Neauditēts	Neauditēts
	EUR'000	EUR'000
Fiziskās personas	627	-
Juridiskās personas	1 976	-
<b>Subordinētie aizņēmumi, kopā</b>	<b>2 603</b>	<b>-</b>

Subordinētie aizņēmumi ietver aizdevumus, kuru sākotnējās atzišanas termiņš nav īsāks par pieciem gadiem un kuru pirmstermiņa atmaksa iespējama tikai Bankas likvidācijas gadījumā vai saņemot Latvijas Bankas atļauju. Bankas darbības izbeigšanas gadījumā subordinētie aizņēmumi ir pakārtoti Bankas noguldītāju un citu kreditoru prasījumiem.

## 27. Citas saistības

	31.03.2026	31.03.2025
	Neauditēts	Neauditēts
	EUR'000	EUR'000
<b>Citas finanšu saistības</b>		
Norēķini par finanšu pakalpojumiem	1 910	174
Nomas saistības	4 642	1 948
Saistības saistībā ar pensiju plāniem	55	70
<b>Citas finanšu saistības, kopā</b>	<b>6 607</b>	<b>2 192</b>
<b>Citas nefinanšu saistības</b>		
Uzkrātie izdevumi	1 412	565
Pagaidu saistības un nauda ceļā	1 951	275
Uzkrātās saistības par neizmantotajiem atvaļinājumiem	740	222
Citas saistības	186	19
<b>Citas nefinanšu saistības, kopā</b>	<b>4 289</b>	<b>1 081</b>
<b>Citas saistības, kopā</b>	<b>10 896</b>	<b>3 273</b>

## 28. Akciju kapitāls

	Neauditēts EUR'000
<b>Uz 31.12.2024.</b>	<b>4 761</b>
Akciju kapitāla palielinājums	13
<b>Uz 31.03.2025.</b>	<b>4 774</b>
<b>Uz 31.12.2025.</b>	<b>9 997</b>
Akciju kapitāla palielinājums	340
<b>Uz 31.03.2026.</b>	<b>10 337</b>

IPAS INDEXO reģistrētais un pilnībā apmaksātais akciju kapitāls uz 2026. gada 31. martu ir EUR 10 336 531 un sastāv no uzrādītāja akcijām ar nominālvērtību EUR1 (viens eiro).

## 29. Izsniegtās garantijas, ķīlas un iespējamās saistības

Koncerns ir reģistrējis komercķīlas, ieķīlājot savus aktīvus un prasījuma tiesības maksimālajā summā EUR 47 miljoni kā nodrošinājumu, kas reģistrēts par labu SIA Mintos Finance No.20 un AS Mintos Marketplace, lai nodrošinātu aizdevumus, kas izvietoti Mintos P2P platformā.

2024. gada 24. oktobrī DelfinGroup reģistrēja komercķīlu, ieķīlājot savus prasījumus kā nodrošinājumu AS „Citadele banka” maksimālajā summā EUR 6,37 miljoni. 2024. gada 16. oktobrī INDEXO Koncerna meitas sabiedrība SIA ViziaFinance parakstīja galvojuma līgumu, apņēmoties būt atbildīga pret AS „Citadelebanka” par Sabiedrības saistībām.

2025. gada 16. aprīlī DelfinGroup un SIA ViziaFinance reģistrēja komercķīlu, ieķīlājot savus aktīvus kā nodrošinājumu Multitude Bank p.l.c. maksimālajā summā EUR 17 miljoni. 2025. gada 7. aprīlī SIA ViziaFinance parakstīja galvojuma līgumu, apņēmoties būt atbildīga pret Multitude Bank p.l.c. par DelfinGroup saistībām. 2025. gada 4. decembrī Sabiedrība par labu Multitude Bank p.l.c. ieķīlāja savas Multitude Capital Oyj obligācijas (ISIN NO0013259747) EUR 2 500 000 apmērā.

2025. gada 29. decembrī DelfinGroup un SIA ViziaFinance parakstīja komercķīlas līgumu ar mērķi ieķīlāt savus aktīvus kā nodrošinājumu Multitude Bank p.l.c. maksimālajā summā EUR 17,25 miljoni. 2025. gada 29. decembrī SIA ViziaFinance un UAB DelfinGroup LT parakstīja galvojuma līgumu, apņēmoties būt atbildīgi pret Multitude Bank p.l.c. par DelfinGroup saistībām. 2026. gada 10. februārī UAB DelfinGroup LT parakstīja komercķīlas līgumu ar mērķi ieķīlāt savus aktīvus kā nodrošinājumu Multitude Bank p.l.c. maksimālajā summā EUR 17,25 miljoni. 2026. gada 3. martā DelfinGroup par labu Multitude Bank p.l.c. ieķīlāja savas Multitude Capital Oyj obligācijas (ISIN NO0013259747) EUR 2 587 000 apmērā.

AS INDEXO Banka ir uzņēmusies saistības izsniegt kredītus. Šādas saistības atspoguļo kredītus, kas jau ir apstiprināti, taču vēl nav izmaksāti.

	31.03.2026	31.03.2025
	Neauditēts EUR'000	Neauditēts EUR'000
<b>Līguma summa</b>		
Hipotekārie kredīti	3 447	-
<b>Arpusbilances saistības, kopā</b>	<b>3 447</b>	<b>-</b>
Uzkrājumi ārpusbilances saistībām	-	-

### 30. Peļņa par vienu akciju

	01.01.2026 - 31.03.2026 Koncerns EUR	01.01.2025 - 31.03.2025 Koncerns EUR
<b>Peļņa par vienu akciju</b>		
Peļņa/(zaudējumi) no turpinātajām darbībām, kas attiecināmi uz Sabiedrības parasto akciju turētājiem	143	-2 030
<b>Peļņa par vienu parasto akciju kopā, kas attiecināma uz Sabiedrības parasto akciju turētājiem</b>	<b>0.01</b>	<b>(0.43)</b>
<b>Mazinātā peļņa par vienu akciju</b>		
Peļņa/(zaudējumi) no turpinātajām darbībām, kas attiecināmi uz Sabiedrības parasto akciju turētājiem	143	-2 030
<b>Peļņa par vienu parasto akciju kopā, kas attiecināma uz Sabiedrības parasto akciju turētājiem</b>	<b>0.01</b>	<b>(0.42)</b>
<b>Akciju vidējais svērtais skaits, kas izmantots kā saucējs</b>		
Parasto akciju vidējais svērtais skaits, kas izmantots kā saucējs peļņas par vienu akciju aprēķinā	10 291	4 774
<b>Korekcijas mazinātās peļņas par vienu akciju aprēķinam:</b>		
Opcijas	-	14
Parasto akciju un potenciālo parasto akciju vidējais svērtais skaits, kas izmantots kā saucējs mazinātās peļņas par vienu akciju aprēķinā	10 291	4 788

Darbiniekiem opciju shēmu ietvaros piešķirtās opcijas tiek uzskatītas par potenciālajām parastajām akcijām. Tās ir iekļautas mazinātās peļņas par vienu akciju aprēķinā, ja, balstoties uz Sabiedrības darbības rezultātiem līdz pārskata datumam, būtu sasniegti nepieciešamie akciju cenas sliekšņi, un tādā mērā, kādā tās ir mazinošas.

### 31. Koncerna dibinātie un pārvaldītie valsts fondēto un privāto pensiju plāni pēc neto aktīvu vērtības

	31.03.2026 Neauditēts EUR'000	31.03.2025 Neauditēts EUR'000
Valsts fondēto pensiju shēmas ieguldījumu plāns „INDEXO Jauda 16-55”	1 090 658	973 495
Valsts fondēto pensiju shēmas ieguldījumu plāns „INDEXO Izaugsme 55-62”	238 274	250 891
Valsts fondēto pensiju shēmas ieguldījumu plāns „INDEXO Konservatīvais 62+”	33 798	36 371
Privātās pensiju shēmas pensiju plāns „INDEXO AKCIJU PLANS”	57 631	35 383
Privātās pensiju shēmas pensiju plāns „INDEXO OBLIGACIJU PLANS”	5 322	3 270
Valsts fondēto pensiju shēmas ieguldījumu plāns „VAIRO 1960-1969”	1 742	-
Valsts fondēto pensiju shēmas ieguldījumu plāns „VAIRO 1970-1979”	21 507	-
Valsts fondēto pensiju shēmas ieguldījumu plāns „VAIRO 1980-1989”	28 777	-
Valsts fondēto pensiju shēmas ieguldījumu plāns „VAIRO 1990+”	28 683	-
<b>Kopā</b>	<b>1 506 392</b>	<b>1 299 410</b>

Finanšu pārskatus 2026. gada 12. maijā apstiprināja izsniegšanai un Sabiedrības valdes vārdā parakstīja:

**Henrik Karmo**, IPAS INDEXO Valdes priekšsēdētājs

**Marija Černoštana**, IPAS INDEXO Valdes locekle

**Artūrs Roze**, IPAS INDEXO Valdes loceklis

ŠIS DOKUMENTS IR PARAKSTĪTS AR DROŠU ELEKTRONISKO PARAKSTU UN SATUR LAIKA ZIMOGU

INDEXO<sup>1</sup>