

**ATSAKINGŲ ASMENŲ PATVIRTINIMAS**

2019 m. rugpjūčio 26 d.

Vadovaujantis Lietuvos Banko informacijos atskleidimo taisyklėmis bei Lietuvos Respublikos vertybinių popierių įstatymo 13 straipsniu, SUTPKIB „INVL Technology“ vadovybė patvirtina, kad mūsų žiniomis pateikiamos Bendrovės 2019 m. 6 mėn. neauditotos sutrumpintos finansinės ataskaitos yra paruoštos pagal Tarptautinius finansinės atskaitomybės standartus (TFAS), priimtus taikyti Europos Sąjungoje, ir atitinka tikrovę bei teisingai parodo SUTPKIB „INVL Technology“ bei bendrą portfelio įmonių turta, įsipareigojimus, finansinę būklę, pelną ar nuostolius ir pinigų srautus. Pateiktame 2019 m. 6 mėn. pusmečio pranešime yra teisingai nurodyta verslo plėtros ir veiklos apžvalga, kompanijos ir jos portfelio įmonių būklė kartu su pagrindinių rizikų ir neapibrėžtumų, su kuriais susiduriama, aprašymais.

**PRIDEDAMA:**

1. Bendrovės 2019 m. 6 mėn. neauditotos sutrumpintos finansinės ataskaitos.
2. 2019 m. 6 mėn. pusmečio pranešimas.

UTIB „INVL Technology“  
Investicinio komiteto pirmininkas



Kazimieras Tonkūnas

Valdymo įmonės UAB „INVL Asset Management“  
Vyr. finansininkė



Justina Kontenienė



# TECHNOLOGY

## UTIB „INVL TECHNOLOGY“

2019 metų 6 mėnesių neaudituotos tarpinės sutrumpintos finansinės ataskaitos

Parengtos pagal tarptautinius finansinės atskaitomybės standartus, priimtus taikyti Europos Sąjungoje

## TURINYS

|                                                                                                              |    |
|--------------------------------------------------------------------------------------------------------------|----|
| PAGRINDINĖ INFORMACIJA .....                                                                                 | 3  |
| BENDRŲJŲ PAJAMŲ ATASKAITA.....                                                                               | 4  |
| FINANSINĖS BŪKLĖS ATASKAITA .....                                                                            | 5  |
| PINIGŲ SRAUTŲ ATASKAITA .....                                                                                | 6  |
| NUOSAVO KAPITALO POKYČIŲ ATASKAITA .....                                                                     | 7  |
| FINANSINIŲ ATASKAITŲ AIŠKINAMASIS RAŠTAS .....                                                               | 8  |
| 1. Bendroji informacija .....                                                                                | 8  |
| 2. Parengimo pagrindas ir apskaitos principai .....                                                          | 9  |
| 3. Apskaitiniai įvertinimai ir sprendimai .....                                                              | 9  |
| 4. Finansinis turtas, apskaitomas tikrąja verte, kurios pasikeitimai pripažįstami pelnu ar nuostoliais ..... | 10 |
| 5. Pinigai ir pinigų ekvivalentai .....                                                                      | 14 |
| 6. Gautini dividendai .....                                                                                  | 14 |
| 7. Obligacijos .....                                                                                         | 14 |
| 8. Suteiktos paskolos .....                                                                                  | 15 |
| 9. Rezervai .....                                                                                            | 15 |
| 10. Kiti trumpalaikiai įsipareigojimai .....                                                                 | 15 |
| 11. Grynujų aktyvų vertė (TFAS neapibrėžtas rodiklis) .....                                                  | 15 |
| 12. Dividendų ir palūkanų pajamos .....                                                                      | 15 |
| 13. Kitos veiklos sąnaudos.....                                                                              | 16 |
| 14. Finansinės veiklos sąnaudos .....                                                                        | 16 |
| 15. Pelno mokestis .....                                                                                     | 16 |
| 16. Pelnas, tenkantis vienai akcijai .....                                                                   | 16 |
| 17. Susijusių šalių sandoriai.....                                                                           | 16 |
| 18. Finansinės priemonės pagal kategorijas.....                                                              | 17 |
| 19. Finansinis rizikos valdymas .....                                                                        | 18 |
| 20. Įvykiai po ataskaitinio laikotarpio pabaigos .....                                                       | 20 |

## PAGRINDINĖ INFORMACIJA

### Investicinis komitetas

P. Kazimieras Tonkūnas (pirmininkas)  
P. Vida Tonkūne  
P. Vytautas Plunksnis  
P. Nerijus Drobavičius

### Patariamasis komitetas

Alvydas Banyš  
Indrė Mišeikytė  
Gintaras Rutkauskas

### Valdymo įmonė

UAB „INVL Asset Management“

### Depozitoriumas:

AB SEB bankas

### Adresas ir įmonės kodas


Registracijos adresas:  
Gynėjų g. 14,  
Vilnius,  
Lietuva

Įmonės kodas 300893533

### Bankai

AB SEB bankas

Šias finansines ataskaitas Valdymo įmonė patvirtino išleidimui 2019 m. rugpjūčio 26 d. ir jas pasirašė:

  
Kazimieras Tonkūnas  
„INVL Technology“ investicinio komiteto  
pirmininkas

  
Justina Kontenienė  
UAB „INVL Asset Management“ vyr. finansininkė

## Bendrujų pajamų ataskaita

|                                                                                | Pastabos | 2019 m. I            | 2018 m. I            |
|--------------------------------------------------------------------------------|----------|----------------------|----------------------|
|                                                                                |          | pusm.<br>neaudituota | pusm.<br>neaudituota |
| Grynasis finansinio turto tikrosios vertės pokytis                             | 4        | (157)                | (1.143)              |
| Dividendų pajamos                                                              | 12       | -                    | 1.139                |
| Palūkanų pajamos                                                               | 12       | 79                   | 5                    |
| Kitos pajamos                                                                  |          | -                    | 7                    |
| <b>Pajamų iš viso</b>                                                          |          | <b>(78)</b>          | <b>8</b>             |
| Valdymo mokestis                                                               |          | (194)                | (195)                |
| Kitos veiklos sąnaudos                                                         | 13       | (98)                 | (85)                 |
| <b>Veiklos sąnaudų iš viso</b>                                                 |          | <b>(292)</b>         | <b>(280)</b>         |
| <b>Veiklos pelnas (nuostolis)</b>                                              |          | <b>(370)</b>         | <b>(272)</b>         |
| Finansinės veiklos sąnaudos                                                    | 14       | -                    | (34)                 |
| <b>Ataskaitinio laikotarpio pelnas (nuostolis) prieš apmokestinimą</b>         |          | <b>(370)</b>         | <b>(306)</b>         |
| Pelno mokesčio pajamos (sąnaudos)                                              | 15       | -                    | -                    |
| <b>Ataskaitinio laikotarpio pelnas (nuostolis)</b>                             |          | <b>(370)</b>         | <b>(306)</b>         |
| Grynosios kitos bendrosios ataskaitinio laikotarpio pajamos po mokesčių        |          | -                    | -                    |
| <b>ATASKAITINIO LAIKOTARPIO BENDRŪJŲ PAJAMŲ, IŠ VISO, ATĖMUS PELNO MOKESTĮ</b> |          | <b>(370)</b>         | <b>(306)</b>         |
| Paprastasis ir sumažintas pelnas (nuostolis), tenkantis akcijai (EUR)          | 16       | (0,03)               | (0,025)              |

## Finansinės būklės ataskaita

|                                                                                                     | Pastabos | 2019 m.<br>birželio 30 d. | 2018 m.<br>gruodžio 31 d. |
|-----------------------------------------------------------------------------------------------------|----------|---------------------------|---------------------------|
| <b>Ilgalaikis turtas</b>                                                                            |          |                           |                           |
| Finansinis turtas, apskaitomas tikrąja verte, kurios pasikeitimai pripažįstami pelnu ar nuostoliais | 4        | 24.691                    | 24.229                    |
| Obligacijos                                                                                         | 7,17     | 266                       | 251                       |
| Paskolos                                                                                            | 8        | 123                       | -                         |
| <b>Ilgalaikio turto iš viso</b>                                                                     |          | <b>25.080</b>             | <b>24.480</b>             |
| <b>Trumpalaikis turtas</b>                                                                          |          |                           |                           |
| Gautini dividendai                                                                                  | 6,18     | 214                       | 439                       |
| Obligacijos                                                                                         | 7,17     | 1.362                     | 1.001                     |
| Išankstiniai apmokėjimai ir ateinančių laikotarpių sąnaudos                                         |          | 1                         | -                         |
| Pinigai ir pinigų ekvivalentai                                                                      | 5        | 1.117                     | 2.230                     |
| <b>Trumpalaikio turto iš viso</b>                                                                   |          | <b>2.694</b>              | <b>3.670</b>              |
| <b>Turto iš viso</b>                                                                                |          | <b>27.774</b>             | <b>28.150</b>             |
| <b>NUOSAVAS KAPITALAS IR ĮSIPAREIGOJIMAI</b>                                                        |          |                           |                           |
| <b>Nuosavas kapitalas</b>                                                                           |          |                           |                           |
| Įstatinis kapitalas                                                                                 | 1        | 3.531                     | 3.531                     |
| Akcijų priedai                                                                                      |          | 8.268                     | 8.268                     |
| Rezervai                                                                                            | 9        | 10.154                    | 10.154                    |
| Nepaskirstytasis pelnas (nuostoliai)                                                                |          | 5.702                     | 6.072                     |
| <b>Nuosavo kapitalo iš viso</b>                                                                     | 11,19.3  | <b>27.655</b>             | <b>28.025</b>             |
| <b>Įsipareigojimai</b>                                                                              |          |                           |                           |
| Banko paskolos                                                                                      |          | -                         | -                         |
| <b>Ilgalaikių įsipareigojimų iš viso</b>                                                            |          | <b>-</b>                  | <b>-</b>                  |
| <b>Trumpalaikiai įsipareigojimai</b>                                                                |          |                           |                           |
| Banko paskolos                                                                                      |          | -                         | -                         |
| Prekybos skolos                                                                                     |          | -                         | -                         |
| Kiti trumpalaikiai įsipareigojimai                                                                  | 10       | 119                       | 125                       |
| <b>Trumpalaikių įsipareigojimų iš viso</b>                                                          |          | <b>119</b>                | <b>125</b>                |
| <b>Įsipareigojimų iš viso</b>                                                                       |          | <b>119</b>                | <b>125</b>                |
| <b>Nuosavo kapitalo ir įsipareigojimų iš viso</b>                                                   |          | <b>27.774</b>             | <b>28.150</b>             |

## Pinigų srautų ataskaita

|                                                                               | Pastabos | 2019 m. I            | 2018 m. I            |
|-------------------------------------------------------------------------------|----------|----------------------|----------------------|
|                                                                               |          | pusm.<br>neaudituota | pusm.<br>neaudituota |
| <b>Pagrindinės veiklos pinigų srautai</b>                                     |          |                      |                      |
| Ataskaitinio laikotarpio grynasis pelnas (nuostolis)                          |          | (370)                | (306)                |
| <b>Nepiniginiai srautai:</b>                                                  |          |                      |                      |
| Finansinės veiklos eliminavimas                                               |          | (49)                 | -                    |
| Dividendų pajamos                                                             | 12       | -                    | (1.139)              |
| Palūkanų (pajamos)                                                            | 12       | (31)                 | (5)                  |
| Kitos pajamos                                                                 |          | -                    | (7)                  |
| Palūkanų sąnaudos                                                             |          | -                    | 34                   |
| Finansinio turto grynasis tikrosios vertės pokytis                            | 4        | 157                  | 1.143                |
| Pelno mokesčio (pajamos) sąnaudos                                             |          | -                    | -                    |
|                                                                               |          | <b>(293)</b>         | <b>(281)</b>         |
| <b>Apyvartinio kapitalo pasikeitimai:</b>                                     |          |                      |                      |
| Investicijos į valdomų įmonių kapitalą                                        | 4        | (619)                | -                    |
| Iš pirkėjų ir kitų gautinų sumų sumažėjimas (padidėjimas)                     |          | 225                  | -                    |
| Kito trumpalaikio turto sumažėjimas (padidėjimas)                             |          | -                    | -                    |
| Mokėtinų sumų padidėjimas (sumažėjimas)                                       | 10       | (6)                  | (3)                  |
| Kitų trumpalaikių įsipareigojimų padidėjimas (sumažėjimas)                    |          | -                    | -                    |
| Gauti dividendai                                                              |          | -                    | -                    |
|                                                                               |          | <b>(693)</b>         | <b>(284)</b>         |
| <b>Pagrindinės veiklos pinigų srautai</b>                                     |          |                      |                      |
| (Sumokėtas) pelno mokestis                                                    |          | -                    | -                    |
| <b>Grynieji pagrindinės veiklos pinigų srautai</b>                            |          | <b>(693)</b>         | <b>(284)</b>         |
| <b>Investicinės veiklos pinigų srautai</b>                                    |          |                      |                      |
| Gautos palūkanos                                                              | 17       | 48                   | -                    |
| Kitos pajamos (administravimas)                                               |          | -                    | -                    |
| Ilgalaikio turto (įsigijimas) perleidimas                                     |          | -                    | -                    |
| Obligacijų įsigijimas                                                         | 7        | (820)                | (500)                |
| Įplaukos iš įsigytų obligacijų išpirkimo                                      | 7        | 475                  | 500                  |
| Paskolų (suteikimas)                                                          | 8        | (123)                | -                    |
| Suteiktų paskolų grąžinimas                                                   |          | -                    | -                    |
| <b>Grynieji investicinės veiklos pinigų srautai</b>                           |          | <b>(420)</b>         | <b>-</b>             |
| <b>Finansinės veiklos pinigų srautai</b>                                      |          |                      |                      |
| Pinigų srautai, susiję su akcininkais:                                        |          | -                    | -                    |
| Pinigų srautai, susiję su kitais finansavimo šaltiniais                       |          | -                    | -                    |
| Palūkanos (sumokėtos)                                                         | 17       | -                    | (34)                 |
| Grąžintos paskolos                                                            |          | -                    | (1.953)              |
| <b>Grynieji finansinės veiklos pinigų srautai</b>                             |          | <b>-</b>             | <b>(1.987)</b>       |
| <b>Valiutos kurso pokyčio įtaka grynujų pinigų ir jų ekvivalentų likučiui</b> |          | <b>-</b>             | <b>-</b>             |
| <b>Grynasis pinigų ir pinigų ekvivalentų (sumažėjimas) padidėjimas</b>        |          | <b>(1.113)</b>       | <b>(2.271)</b>       |
| <b>Pinigai ir pinigų ekvivalentai laikotarpio pradžioje</b>                   |          | <b>2.230</b>         | <b>5.030</b>         |
| <b>Pinigai ir pinigų ekvivalentai laikotarpio pabaigoje</b>                   | 5        | <b>1.117</b>         | <b>2.759</b>         |

## Nuosavo kapitalo pokyčių ataskaita

|                                                                                   | Istatinis kapitalas | Akcijų priedai | Privalomasis rezervas | Savų akcijų supirkimo rezervas | Nepaskirstytasis pelnas | Viso   |
|-----------------------------------------------------------------------------------|---------------------|----------------|-----------------------|--------------------------------|-------------------------|--------|
| Likutis 2017 m. gruodžio 31 d.                                                    | 3.531               | 8.268          | 354                   | 9.800                          | 1.859                   | 23.812 |
| Perkėlimas į privalomąjį rezervą                                                  | -                   | -              | -                     | -                              | -                       | -      |
| <b>Viso sandoriai su Bendrovės akcininkais, pripažinta tiesiogiai nuosavybėje</b> | -                   | -              | -                     | -                              | -                       | -      |
| 2018 m. I pusm. grynasis pelnas                                                   | -                   | -              | -                     | -                              | (306)                   | (306)  |
| Likutis 2018 m. birželio 30 d.                                                    | 3.531               | 8.268          | 354                   | 9.800                          | 1.553                   | 23.506 |
| Likutis 2018 m. gruodžio 31 d.                                                    | 3.531               | 8.268          | 354                   | 9.800                          | 6.072                   | 28.025 |
| Perkėlimas į privalomąjį rezervą                                                  | -                   | -              | -                     | -                              | -                       | -      |
| <b>Viso sandoriai su Bendrovės akcininkais, pripažinta tiesiogiai nuosavybėje</b> | -                   | -              | -                     | -                              | -                       | -      |
| 2019 m. I pusm. grynasis pelnas                                                   | -                   | -              | -                     | -                              | (370)                   | (370)  |
| <b>Bendrųjų pajamų (išlaidų) iš viso</b>                                          | -                   | -              | -                     | -                              | (370)                   | (370)  |
| Likutis 2019 m. birželio 30 d.                                                    | 3.531               | 8.268          | 354                   | 9.800                          | 5.702                   | 27.655 |



## Finansinių ataskaitų aiškinamasis raštas

### 1. Bendroji informacija

UTIB „INVL Technology“ (įmonės kodas 300893533 – Bendrovė) yra Lietuvos Respublikoje registruota uždarojo tipo investicinė bendrovė, registruota adresu Gynėjų g. 14, Vilnius, Lietuva.

2016 m. liepos 14 d. Lietuvos bankas Bendrovei išdavė specialaus uždarojo tipo privataus kapitalo investicinės bendrovės licenciją ir „INVL Technology“ valdymas perduotas valdymo įmonei „INVL Asset Management“. Remiantis Bendrovės įstatais, Bendrovė vykdys veiklą iki 2026 m. liepos 14 dienos, su galimybe pratęsti veiklą dar du metus.

„INVL Technology“ strategija – investuoti į potencialo tapti globaliomis turinčias nacionalines informacinių technologijų įmones Europoje. Bendrovė siekia jas aktyviai vystyti ir paversti globaliomis, šiam tikslui išnaudodama valdomų įmonių priegą prie rinkų ir intelektualinį kapitalą.

Siekiant veiklos efektyvumo ir investicijų kontrolės, valdymo įmonės UAB „INVL Asset Management“ valdybos sprendimu sudarytas investicinis komitetas. Investicinio komiteto uždavinys – užtikrinti Bendrovės tikslus, investavimo strategiją ir rizikos ribojimus atitinkančių investicinių ir valdymo sprendimų dėl Bendrovės turto valdymo priėmimą, vykdyti priimtų sprendimų priežiūrą. Investicinį komitetą sudaro 4 nariai. Nuo 2017 m. balandžio 18 d. Bendrovėje suformuotas patariamasis komitetas. Patariamąjį komitetą sudaro 4 nariai. Nuo 2017 m. balandžio 18 d. Bendrovėje suformuotas patariamasis komitetas. Patariamąjį komitetą sudaro keturi nariai, kuriuos skiria ir atšaukia Valdymo įmonės valdyba.

Bendrovė veikia kaip į stambaus verslo ir valstybinius segmentus orientuotas IT įmonių klasteris. Iki 2018 m. taikytą bendrovių skirstymą į 4 veiklos sritis, nuo 2018 m. pradžios pakeitė 3 funkcinės grupės: verslo klimato gerinimo ir e. valdymo, IT paslaugų ir programavimo bei kibernetinio saugumo. Verslo klimato gerinimo ir e. valdymo grupė ir toliau priklauso „NRD įmonių“ grupė, kibernetinio saugumo – UAB NRD CS bei kiti potencialūs įsigijimai toje srityje, o IT paslaugų ir programavimo grupė sudaryta sujungus IT infrastruktūros ir sprendimų IT imlioms pramonės šakoms veiklos sritis. 2018 m. pabaigoje „INVL Technology“ tiesiogiai ir netiesiogiai valdomų įmonių portfelį sudarė 17 veiklą vykdančių įmonių. UTIB „INVL Technology“ yra investavusi į įmones Lietuvoje, Estijoje, Moldovoje, Norvegijoje, Tanzanijoje, Ruandoje, Ugandoje ir Bangladeše.

Bendrovė yra sudariusi depozitoriumo paslaugų sutartį su AB SEB banku, kuris veikia kaip Bendrovės turto depozitoriumas.

Valdymo įmonė valdo Bendrovės investicinių instrumentų portfelį, vadovaujantis diversifikavimo principais, nustatytais įstatuose (atitiktis šiems Bendrovės investicinių instrumentų portfelio principams turi būti pasiekta per keturis metus nuo tos dienos, kai Lietuvos bankas išdavė leidimą registruoti Bendrovės dokumentus ir pasirinkti depozitoriumą). Bendrovė negali investuoti daugiau kaip 30 procentų Bendrovės grynujų aktyvų vertės į vieno emitento instrumentus. Rodiklis gali būti viršijamas iki 4 metų nuo Bendrovės tapimo uždarojo tipo investicine Bendrove dienos. Detalesni reikalavimai yra nustatyti Bendrovės įstatuose.

Bendrovės įstatinį kapitalą sudaro 12.175.321 paprastųjų vardinių 0,29 euro nominalios vertės akcijos. Visos Bendrovės akcijos yra pilnai apmokėtos. Portfelio įmonės Bendrovės akcijų neturi. Bendrovės akcininkais 2019 m. birželio 30 d. ir 2018 m. gruodžio 31 d. buvo:

|                         | <b>Turimų akcijų<br/>skaičius 2019.06.30</b> | <b>Įstatinio kapitalo<br/>dalis (%) 2019.06.30</b> | <b>Turimų akcijų<br/>skaičius 2018.12.31</b> | <b>Įstatinio kapitalo<br/>dalis (%) 2018.12.31</b> |
|-------------------------|----------------------------------------------|----------------------------------------------------|----------------------------------------------|----------------------------------------------------|
| UAB „LJB INVESTMENTS“   | 2.424.152                                    | 19,91%                                             | 2.424.152                                    | 19,91%                                             |
| AB „INVALDA INVL“       | 1.749.984                                    | 14,37%                                             | 1.744.283                                    | 14,33%                                             |
| Irena Ona Mišeikienė    | 1.466.421                                    | 12,04%                                             | 1.466.421                                    | 12,04%                                             |
| AB „Lietuvos draudimas“ | 909.090                                      | 7,47%                                              | 909.090                                      | 7,47%                                              |
| Kazimieras Tonkūnas     | 675.452                                      | 5,55%                                              | 675.452                                      | 5,55%                                              |
| Alvydas Banys           | 618.745                                      | 5,08%                                              | 618.745                                      | 5,08%                                              |
| Kiti                    | 4.331.477                                    | 35,58%                                             | 4.337.178                                    | 35,62%                                             |
| <b>Iš viso</b>          | <b>12.175.321</b>                            | <b>100%</b>                                        | <b>12.175.321</b>                            | <b>100%</b>                                        |

Bendrovės akcijos nuo 2014 m. birželio 4 d. įtrauktos į Nasdaq Vilnius Baltijos Papildomąjį prekybos sąrašą.

2019 m. birželio 30 d. Bendrovė darbuotojų neturėjo.

## **2. Parengimo pagrindas ir apskaitos principai**

2019 m. 6 mėnesių tarpinės sutrumpintos finansinės ataskaitos parengtos remiantis TAS 34 „Tarpinė finansinė atskaitomybė“.

Šios tarpinės sutrumpintos finansinės ataskaitos turėtų būti skaitomos kartu su 2018 m. Gruodžio 31 d. Bendrovės audituota metine finansine atskaitomybe.

### **Pagrindiniai apskaitos principai**

Išskyrus žemiau aprašytus principus, tarpinės sutrumpintos finansinės ataskaitos yra parengtos pagal apskaitos principus, kurie taikyti ruošiant 2018 m. metines finansines ataskaitas.

#### Atitikties patvirtinimas

Bendrovės finansinės ataskaitos yra parengtos pagal Tarptautinius finansinės atskaitomybės standartus (TFAS), priimtus taikyti Europos Sąjungoje (toliau – ES).

Bendrovė pristatoma kaip investicinis subjektas pagal 10-ąją TFAS. Bendrovė neturi dukterinių įmonių, kurios teiktų paslaugas, susijusias su Bendrovės investicine veikla, todėl neturi konsoliduojamų dukterinių įmonių ir atitinkamai nerengia konsoliduotųjų finansinių ataskaitų.

Finansinės ataskaitos yra pateikiamos tūkstančiais eurų, o sumos yra suapvalintos iki artimiausio tūkstančio, jei kitaip nenurodyta.

Rengiant finansines ataskaitas pagal TFAS reikalavimus, reikia atlikti svarbius apskaitinius vertinimus. Taip pat vadovybei tenka priimti sprendimus, susijusius su Bendrovės taikomais apskaitos principais. Sritys, kuriose tenka priimti reikšmingus ir sudėtingus sprendimus, arba sritys, kuriose daromos prielaidos ir taikomi apskaitiniai vertinimai turi reikšmingos įtakos finansinėms ataskaitoms, aprašytos 3 pastaboje. Nors šie vertinimai remiasi vadovybės turimomis žiniomis apie esamą padėtį ar veiksmus, faktiniai rezultatai galiausiai gali skirtis nuo šių vertinimų.

Atskaitiniu laikotarpiu tapo privalomi taikyti šie nauji ar pakeisti standartai:

- 16-asis TFAS „Nuoma“ (taikomas nuo 2019 m. sausio 1 d.);
- TFAAK 23-asis aiškinimas „Neaiškumas dėl pelno mokesčio apskaitymo“ (taikomas nuo 2019 m. sausio 1 d.);
- 2015–2017 m. ciklo TFAS metiniai patobulinimai (taikomi nuo 2019 m. sausio 1 d.);
- 28-ojo TAS pataisos „Ilgalaikės dalys asocijuotosiose ir bendrosiose įmonėse“ (taikomos nuo 2019 m. sausio 1 d.);
- 9-ojo TFAS pataisos „Išankstinio mokėjimo savybės su neigiama kompensacija“ (taikomos nuo 2019 m. sausio 1 d.);
- 19-ojo TAS pataisos: „Plano pataisymas, sumažinimas ar įvykdymas“ (taikomos nuo 2019 m. sausio 1 d.).

ES galiojantys standartai bei jų pakeitimai, įsigalioję ir taikomi 2019 m. sausio 1 d. prasidėjusiais finansiniais metais

#### 16-asis TFAS „Nuoma“

Naujajame standarte numatyti nuomos pripažinimo, vertinimo, pateikimo, informacijos atskleidimo principai. Pagal visas nuomos rūšis nuomininkas įgyja teisę naudoti turtą nuomos pradžioje ir, jeigu nuomos mokėjimai atliekami per tam tikrą laikotarpį, taip pat gauna finansavimą. Dėl to, 16-uoju TFAS panaikinamas nuomos skirstymas į veiklos nuomą arba finansinę nuomą, kaip to reikalaujama 17-ajame TAS, o vietoj to pateikiamas bendras nuomininko apskaitos modelis. Nuomininkai turi pripažinti: (a) visų nuomos rūšių, kurių laikotarpis ilgesnis nei 12 mėnesių, turtą ir įsipareigojimus, išskyrus atvejus, kai pagal nuomos sutartį perduodamo turto vertė yra nedidelė; (b) nuomos turto nusidėvėjimą atskirai nuo palūkanų už nuomos įsipareigojimus pelno (nuostolių) ataskaitoje. Į 16-ąją TFAS iš esmės perkeliama 17-ajame TAS apibrėžti nuomotojo apskaitos reikalavimai, kurie Bendrovės bus toliau taikomi. Bendrovė nesitiki, kad standarto taikymo įtaka bus reikšminga, nes Bendrovė neturi sudaręsi sutarčių kaip nuomininkė.

Kitos standartų pataisos ir nauji standartai, kurie yra patvirtinti taikymui ES, bet dar neįsigalioję, yra neaktualūs Bendrovei.

## **3. Apskaitiniai įvertinimai ir sprendimai**

### **3.1 Sprendimai**

Taikydama Bendrovės apskaitos politiką, vadovybė priėmė šiuos sprendimus, kurie turėjo didžiausios įtakos šiose finansinėse ataskaitose pripažintoms sumoms:

#### Investicinio subjekto statusas

Vadovybė periodiškai tikrina, ar Bendrovė atitinka visus investiciniam subjektui keliamus reikalavimus. Tuo pačiu vadovybė įvertina Bendrovės veiklos tikslą (žr. 1 pastabą), investavimo strategiją, pajamų prigimtį ir tikrosios vertės modelius. Vadovybės vertinimu visais laikotarpiais, pateikiamais šiose finansinėse ataskaitose, Bendrovė atitiko visus investicinio subjekto kriterijus.

### 3.2 Vertinimai ir prielaidos

Pagrindinės prielaidos dėl ateities ir ataskaitinio laikotarpio pabaigoje buvę vertinimų neapibrėžtumo kiti pagrindiniai šaltiniai, dėl kurių iškyla didelė rizika, kad gali būti reikšmingai koreguojamos turto ir įsipareigojimų balansinės vertės ateinančiais finansiniais metais, yra aprašyti toliau. Bendrovėje prielaidos ir vertinimai remiasi duomenimis, buvusiais finansinių ataskaitų rengimo metu. Esančios aplinkybės bei prielaidos dėl ateities aplinkybių gali pasikeisti dėl rinkos pokyčių ar priežasčių, nepriklausančių nuo Bendrovės. Tokie pokyčiai atsispindi prielaidose, kai jie įvyksta.

Toliau aprašytos reikšmingos sritys, kuriose taikomi apskaitiniai vertinimai rengiant šias finansines ataskaitas.

#### Investicijų, kuriomis neprekiuojama aktyviose rinkose, tikroji vertė

Investicijų į dukterines įmones, kuriomis neprekiuojama aktyviose rinkose, tikroji vertė nustatoma naudojant vertinimo modelius, iš kurių svarbiausi yra pajamų daugikliai, diskontuoti pinigų srautai ir paskutiniai palyginamieji sandoriai. Bendrovėje naudojami tikrosios vertės nustatymo modeliai yra periodiškai peržiūrimi ir lyginami su istoriniais rezultatais, siekiant užtikrinti jų patikimumą. Detali informacija apie naudotus 3 lygio tikrosios vertės nustatymo metodus ir įvesties duomenis pateikta 4-oje pastaboje.

#### **4. Finansinis turtas, apskaitomas tikrąja verte, kurios pasikeitimai pripažįstami pelnu ar nuostoliais**

Bendrovė naudoja šią hierarchiją nustatydamą ir atskleisdama tikrąją finansinių priemonių vertę pagal vertinimo metodą:

- 1 lygis: kotiruojama (nekoreguota) kaina aktyviose rinkose identiškam turtui ar įsipareigojimams;
- 2 lygis: kiti metodai, kurių įvesties duomenys, turintys didelę įtaką fiksuojamai tikrajai vertei, tiesiogiai arba netiesiogiai remiasi informacija, esančia rinkoje;
- 3 lygis: metodai, kurių įvesties duomenys, turintys didelę įtaką fiksuojamai tikrajai vertei, nesiremia informacija, esančia rinkoje.

Bendrovės ilgalaikį turtą apskaitomą tikrąja verte, kurios pasikeitimai pripažįstami pelnu arba nuostoliais, sudarė turtas, pagal vertinimą priklausantis 3 tikrosios vertės lygiui. Bendrovė neturi jokių 1 ir 2 tikrosios vertės lygio priemonių.

Bendrovės tiesiogines ir netiesiogines investicijas į nekonsoliduojamas dukterines įmones, toliau vadinamas portfelio įmonėmis, **2019 m. birželio 30 d.** sudarė:

| <b>Pavadinimas</b>                                     | <b>Registracijos šalis</b> | <b>Bendrovės tiesiogiai/netiesiogiai valdomų akcijų (balsų) dalis (%)</b> | <b>Veiklos pobūdis</b>               |
|--------------------------------------------------------|----------------------------|---------------------------------------------------------------------------|--------------------------------------|
| UAB „Novian“***                                        | Lietuva                    | 100                                                                       | Investavimas į IT įmones             |
| UAB BAIP*                                              | Lietuva                    | 100                                                                       | Informacinių technologijų sprendimai |
| UAB „Acena“**                                          | Lietuva                    | 100                                                                       | Informacinių technologijų sprendimai |
| „Norway Registers Development“ AS                      | Norvegija                  | 100                                                                       | Informacinių technologijų sprendimai |
| UAB „NRD Systems“** (ankstesnis pavadinimas UAB „NRD“) | Lietuva                    | 89,20                                                                     | Informacinių technologijų sprendimai |
| „Norway Registers Development East Africa“ Ltd*        | Tanzanija                  | 70                                                                        | Informacinių technologijų sprendimai |
| UAB „Etronika“**                                       | Lietuva                    | 90                                                                        | Informacinių technologijų sprendimai |
| „Norway Registers Development Rwanda“ Ltd*             | Ruanda                     | 100                                                                       | Informacinių technologijų sprendimai |
| Infobank Uganda Ltd*                                   | Uganda                     | 30                                                                        | Informacinių technologijų sprendimai |
| UAB NRD CS                                             | Lietuva                    | 100                                                                       | Informacinių technologijų sprendimai |
| UAB „Algoritimų sistemos“**                            | Lietuva                    | 100                                                                       | Informacinių technologijų sprendimai |
| „Andmevara“ AS                                         | Estija                     | 100                                                                       | Informacinių technologijų sprendimai |
| „Andmevara“ SRL*                                       | Moldova                    | 100                                                                       | Informacinių technologijų sprendimai |
| Andmevara Services OU                                  | Estija                     | 100                                                                       | Informacinių technologijų sprendimai |
| UAB „FINtime“                                          | Lietuva                    | 100                                                                       | Finansų valdymas ir apskaita         |
| NRD Bangladesh Ltd*                                    | Bangladešas                | 100                                                                       | Informacinių technologijų sprendimai |
| NRD AS Lietuvos filialas                               | Lietuva                    | 100                                                                       | Informacinių technologijų sprendimai |
| Zissor AS**                                            | Norvegija                  | 100                                                                       | Informacinių technologijų sprendimai |

\* Šios įmonės buvo netiesiogiai Bendrovės valdomos 2019 m. birželio 30 d.

\*\* Zissor AS įsigyta 2019 m. 2 ketvirtį

**UTIB „INVL TECHNOLOGY“**  
**2019 M. 6 MĖNESIŲ TARPINĖS SUTRUMPINTOS FINANSINĖS ATASKAITOS**  
(tūkst. eurų, jei nenurodyta kitaip)

Bendrovės tiesiogines ir netiesiogines investicijas į nekonsoliduojamas dukterines ir asocijuotas įmones, toliau vadinamas portfelio įmonėmis **2018 m. gruodžio 31 d.** sudarė:

| <b>Pavadinimas</b>                                     | <b>Registracijos šalis</b> | <b>Bendrovės tiesiogiai/netiesiogiai valdomų akcijų (balsų) dalis (%)</b> | <b>Veiklos pobūdis</b>               |
|--------------------------------------------------------|----------------------------|---------------------------------------------------------------------------|--------------------------------------|
| UAB „Novian“***                                        | Lietuva                    | 100                                                                       | Investavimas į IT įmones             |
| UAB BAIP*                                              | Lietuva                    | 100                                                                       | Informacinių technologijų sprendimai |
| UAB „Acena“*                                           | Lietuva                    | 100                                                                       | Informacinių technologijų sprendimai |
| „Norway Registers Development“ AS                      | Norvegija                  | 100                                                                       | Informacinių technologijų sprendimai |
| UAB „NRD Systems“** (ankstesnis pavadinimas UAB „NRD“) | Lietuva                    | 89,20                                                                     | Informacinių technologijų sprendimai |
| „Norway Registers Development East Africa“ Ltd*        | Tanzanija                  | 70                                                                        | Informacinių technologijų sprendimai |
| UAB „Etronika“**                                       | Lietuva                    | 90                                                                        | Informacinių technologijų sprendimai |
| „Norway Registers Development Rwanda“ Ltd*             | Ruanda                     | 100                                                                       | Informacinių technologijų sprendimai |
| Infobank Uganda Ltd*                                   | Uganda                     | 30                                                                        | Informacinių technologijų sprendimai |
| UAB NRD CS                                             | Lietuva                    | 100                                                                       | Informacinių technologijų sprendimai |
| UAB „Algoritimų sistemos“*                             | Lietuva                    | 100                                                                       | Informacinių technologijų sprendimai |
| „Andmevara“ AS                                         | Estija                     | 100                                                                       | Informacinių technologijų sprendimai |
| „Andmevara“ SRL*                                       | Moldova                    | 100                                                                       | Informacinių technologijų sprendimai |
| Andmevara Services OU                                  | Estija                     | 100                                                                       | Informacinių technologijų sprendimai |
| UAB „FINtime“                                          | Lietuva                    | 100                                                                       | Finansų valdymas ir apskaita         |
| NRD Bangladesh Ltd*                                    | Bangladešas                | 100                                                                       | Informacinių technologijų sprendimai |
| NRD AS Lietuvos filialas                               | Lietuva                    | 100                                                                       | Informacinių technologijų sprendimai |

\* Šios įmonės buvo netiesiogiai Bendrovės valdomos 2018 m. gruodžio 31 d.

\*\* UAB Vitma 2018 m. vasario mėn. pakeitė pavadinimą į UAB „Novian“.

Bendrovė investicijų į portfelio įmones nepriklausomą vertinimą atlieka rengiant metinę finansinę atskaitomybę. 2018 m. gruodžio 31 d. vertinimas buvo atliktas UAB „Deloitte verslo konsultacijos“ naudojant pajamų metodą. Vadovybės vertinimu tikroji investicijų vertė buvo nustatyta teisingai, naudojant tinkamai parinktus ir investicijas teisingai atspindinčius įvesties duomenis ir rodiklius. Investicijų tikroji vertė buvo nustatyta vadovaujantis Tarptautiniais vertinimo standartais, patvirtintais Tarptautinių vertinimo standartų tarybos. Pajamų metodui buvo taikytas diskontuotų pinigų srautų metodas. Jis buvo grįstas vadovybės pateiktomis penkerių metų laisvų pinigų srautų projekcijomis. Laisvieji pinigų srautai buvo suskaičiuoti prie grynojo veiklos pelno ar po mokesčių pridėjus nusidėvėjimo sumą ir atėmus apyvartinio kapitalo pasikeitimą bei investicijas.

**2019 m. birželio 30 d.**

2019 m. pirmojo pusmečio pabaigoje „INVL Technology“ valdomos įmonės įvertintos tikrąja verte, naudojant pajamų metodą. Kadangi nepriklausomas vertintojas UAB „Deloitte verslo konsultacijos“ atliko „INVL Technology“ valdomų įmonių įvertinimą 2018 metų pabaigoje, iš esmės nepasikeitė rinkos sąlygos ar kitos prielaidos, naudotos vertinime, atitinkamai, skelbiant 2019 m. pirmo pusmečio rezultatus naudojama ši vertė, ją koreguojant per laikotarpį nuo vertinimo datos uždirbta grynojo pelno ar patirtų nuostolių bei išmokų akcininkams suma.

**Naudojant aukščiau minimus metodus, Bendrovė nustatė tokias tikrąsias vertes:**

| <b>Įmonė</b>           | <b>2019 m. birželio 30 d.</b> | <b>2018 gruodžio 31 d.</b> |
|------------------------|-------------------------------|----------------------------|
| Novian UAB Group*      | 8.216                         | 7.537                      |
| Algoritmu sistemos UAB | 3.963                         | 4.078                      |
| NRD Group**            | 5.317                         | 5.458                      |
| NRD CS UAB             | 6630                          | 6.455                      |
| Andmevara***           | 317                           | 470                        |
| FINtime UAB            | 248                           | 231                        |
| <b>Iš viso</b>         | <b>24.691</b>                 | <b>24.229</b>              |

\*apima UAB „Novian“ ir jos kontroliuojamas bendrovės UAB BAIP, UAB „Acena“ ir Zissor AS

\*\*apima visas NRD grupės įmones

\*\*\*apima Andmevara AS ir Andmevara SRL ir Andmevara Services

**UTIB „INVL TECHNOLOGY“**  
**2019 M. 6 MĖNESIŲ TARPINĖS SUTRUMPINTOS FINANSINĖS ATASKAITOS**  
 (tūkst. eurų, jei nenurodyta kitaip)

Bendrovės dukterinės įmonės 2019 m. birželio 30 d. neturėjo jokių reikšmingų apribojimų dėl dividendų išmokėjimo Bendrovei iš nekonsoliduojamų dukterinių įmonių ar Bendrovės suteiktų paskolų nekonsoliduojamoms dukterinėms įmonėms sugražinimo. Dėl Bendrovės dukterinių įmonių tikrosios vertės pokyčių Bendrovė gali patirti nuostolių.

Informacija apie dividendus pateikta 12 pastaboje.

Lentelėje pateiktas 3 lygio finansinių priemonių judėjimas per 2019 m. pirmąjį pusmetį:

|                                                                                                               |               |
|---------------------------------------------------------------------------------------------------------------|---------------|
| <b>Laikotarpio pradžios likutis</b>                                                                           | <b>24.229</b> |
| Investicijų pardavimo realizuotas pelnas už ataskaitinį laikotarpį, pripažintas pelno (nuostolių) ataskaitoje | (157)         |
| Įstatinio kapitalo didinimas*                                                                                 | 619           |
| <b>LAIKOTARPIO PABAIGOS LIKUTIS</b>                                                                           | <b>24.691</b> |

\*UAB „Novian“ įstatinio kapitalo didinimas

Bendrovės nuosavas kapitalas 2019 m. birželio 30 d. buvo 27,655 mln. eurų arba 2,2714 euro akcijai ir per pusmetį sumažėjo 1,32 proc.

**2018 m. gruodžio 31 d.**

**Naudojant aukščiau minimus metodus, Bendrovė nustatė tokias tikrąsias vertes:**

| <b>Įmonė</b>              | <b>2018 m. gruodžio 31 d.</b> | <b>2017 m. gruodžio 31 d.</b> |
|---------------------------|-------------------------------|-------------------------------|
| UAB „Novian“ grupė *      | 7.537                         | 7.497                         |
| NRD grupė**               | 5.458                         | 3.624                         |
| UAB NRD CS                | 6.455                         | 5.067                         |
| UAB „Algoritimų sistemos“ | 4.078                         | 3.821                         |
| UAB „FINtime“             | 231                           | 274                           |
| „Andmevara“ ***           | 470                           | 525                           |
| <b>Iš viso</b>            | <b>24.229</b>                 | <b>20.808</b>                 |

\*apima UAB „Novian“ ir jos konteroliuojamas bendrovės UAB BAIP ir UAB „Acena“

\*\*apima visas NRD grupės įmones

\*\*\*apima Andmevara AS ir Andmevara SRL ir Andmevara Services

Bendrovės dukterinės įmonės 2018 m. gruodžio 31 d. neturėjo jokių reikšmingų apribojimų dėl dividendų išmokėjimo Bendrovei iš nekonsoliduojamų dukterinių įmonių ar Bendrovės suteiktų paskolų nekonsoliduojamoms dukterinėms įmonėms sugražinimo. Dėl Bendrovės dukterinių įmonių tikrosios vertės pokyčių Bendrovė gali patirti nuostolių.

Informacija apie dividendus pateikta 12 pastaboje.

Lentelėje pateiktas 3 lygio finansinių priemonių judėjimas per 2018 m.:

|                                                                                                                                                            |               |
|------------------------------------------------------------------------------------------------------------------------------------------------------------|---------------|
| <b>Laikotarpio pradžios likutis</b>                                                                                                                        | <b>20.808</b> |
| Investicijų pardavimo realizuotas pelnas už ataskaitinį laikotarpį, pripažintas pelno (nuostolių) ataskaitoje                                              | -             |
| Nerealizuotas pelnas ar nuostoliai už ataskaitinį laikotarpį, pripažinti pelno (nuostolių) ataskaitoje turtui, valdomam ataskaitinio laikotarpio pabaigoje | 3.421         |
| <b>LAIKOTARPIO PABAIGOS LIKUTIS</b>                                                                                                                        | <b>24.229</b> |

Bendrovės nuosavas kapitalas 2018 m. gruodžio 31 d. buvo 28,025 mln. eurų arba 2,30 euro akcijai ir per 12 mėnesių padidėjo 17,69 proc.

Bendrovės valdomų investicijų vertė 2018 m. pabaigoje sudarė 24,2 mln. eurų ir per metus padidėjo 16,44 proc. (2017 m. pabaigoje buvo 20,8 mln. eurų). „INVL Technology“ grynasis pelnas, įvertinus finansinio turto perkainojimą, per 2018 metus siekė 4,2 mln. eurų.

**UTIB „INVL TECHNOLOGY“**  
**2019 M. 6 MĖNESIŲ TARPINĖS SUTRUMPINTOS FINANSINĖS ATASKAITOS**  
(tūkst. eurų, jei nenurodyta kitaip)

Žemiau pateikiamoje lentelėje yra pateikiami investicijų į dukterines įmones tikrosios vertės (3 lygis) vertinimo metodai, naudoti įvesties duomenys ir jautrumo analizė įvesties duomenų pokyčiams:

| Įmonė                    | Vertė, tūkst. eurų | Vertinimo modelis          | Naudoti įvesties duomenys             | Naudota reikšmė | Tikėtinas reikšmės pasikeitimas | Vertės pasikeitimas |
|--------------------------|--------------------|----------------------------|---------------------------------------|-----------------|---------------------------------|---------------------|
| UAB Novian               | 7.537              | Diskontuoti pinigų srautai | Vidutinė svertinė kapitalo kaina      | 9,30%           | -/+ 0,5 %                       | 455 / (396)         |
|                          |                    |                            | Ilgalaikio augimo procentas           | 2,00%           | -/+ 0,5 %                       | (298) / 342         |
|                          |                    |                            | Laisvi pinigų srautai                 | -               | -/+ 10 %                        | (635) / 635         |
|                          |                    |                            | Nuolaida dėl rinkos likvidumo trūkumo | 13,5%           | -/+ 2 %                         | 160 / (160)         |
|                          |                    |                            | 5 metų pajamų augimo prognozė         | -               | -/+ 0,5 %                       | (196) / 200         |
| NRD grupė                | 5.458              | Diskontuoti pinigų srautai | Vidutinė svertinė kapitalo kaina      | 11,1%           | -/+ 0,5 %                       | 293 / (262)         |
|                          |                    |                            | Ilgalaikio augimo procentas           | 2,00%           | -/+ 0,5 %                       | (177) / 198         |
|                          |                    |                            | Laisvi pinigų srautai                 | -               | -/+ 10 %                        | (482) / 482         |
|                          |                    |                            | Nuolaida dėl rinkos likvidumo trūkumo | 15,1%           | -/+ 2 %                         | 128 / (128)         |
|                          |                    |                            | 5 metų pajamų augimo prognozė         | -               | -/+ 0,5 %                       | (90) / 92           |
| UAB NRD CS               | 6.455              | Diskontuoti pinigų srautai | Vidutinė svertinė kapitalo kaina      | 9,5%            | -/+ 0,5 %                       | 438 / (383)         |
|                          |                    |                            | Ilgalaikio augimo procentas           | 2,00%           | -/+ 0,5 %                       | (292) / 333         |
|                          |                    |                            | Laisvi pinigų srautai                 | -               | -/+ 10 %                        | (600) / 600         |
|                          |                    |                            | Nuolaida dėl rinkos likvidumo trūkumo | 13,9%           | -/+ 2 %                         | 150 / (150)         |
|                          |                    |                            | 5 metų pajamų augimo prognozė         | -               | -/+ 0,5 %                       | (148) / 151         |
| AS Andmevara             | 386                | Diskontuoti pinigų srautai | Vidutinė svertinė kapitalo kaina      | 9,9%            | -/+ 0,5 %                       | 30 / (26)           |
|                          |                    |                            | Ilgalaikio augimo procentas           | 2,00%           | -/+ 0,5 %                       | (18) / 21           |
|                          |                    |                            | Laisvi pinigų srautai                 | -               | -/+ 10 %                        | - / -               |
|                          |                    |                            | Nuolaida dėl rinkos likvidumo trūkumo | 15,1%           | -/+ 2 %                         | 9 / (9)             |
|                          |                    |                            | 5 metų pajamų augimo prognozė         | -               | -/+ 0,5 %                       | (9) / 9             |
| OU Andmevara Services    | 84                 | Grynųjų aktyvų vertė       | N/A                                   | N/A             | N/A                             | N/A                 |
| UAB „Algoritmų sistemos“ | 4.078              | Diskontuoti pinigų srautai | Vidutinė svertinė kapitalo kaina      | 9,40%           | -/+ 0,5 %                       | 275 / (240)         |
|                          |                    |                            | Ilgalaikio augimo procentas           | 2,00%           | -/+ 0,5 %                       | (175) / 200         |
|                          |                    |                            | Laisvi pinigų srautai                 | -               | -/+ 10 %                        | (388) / 388         |
|                          |                    |                            | Nuolaida dėl rinkos likvidumo trūkumo | 15,1%           | -/+ 2 %                         | 96 / (96)           |
|                          |                    |                            | 5 metų pajamų augimo prognozė         | -               | -/+ 0,5 %                       | (90) / 91           |
| UAB „FINtime“            | 231                | Grynųjų aktyvų vertė       | N/A                                   | N/A             | N/A                             | N/A                 |
| <b>Viso:</b>             | <b>24.229</b>      |                            |                                       |                 |                                 |                     |

Tikroji vertė buvo pagrįsta remiantis diskontuotų pinigų srautų metodu, kuris buvo pasirinktas išorinio vertintojo kaip geriausiai atspindintis įmonių vystymosi potencialą, išskyrus UAB „FINtime“, kur buvo naudojamas grynųjų aktyvų vertės metodas. Šis metodas pasirinktas, nes šiuo metu nesitikima, kad įmonė generuos reikšmingus laisvus pinigų srautus. Dėl riboto palyginamųjų įmonių ir sandorių skaičiaus pasirinkimo, trūkstamos patikimos rinkos informacijos ir riboto palyginamumo su kitomis įmonėmis, palyginamųjų listinguojamųjų įmonių ir palyginamųjų sandorių metodai buvo naudojami kaip papildoma analizė ir vertinimo ataskaitoje buvo pateikti kaip pavyzdžiai, tačiau investicijų tikrajai vertei įtakos neturėjo.

Bendrovės parengti 5-erių metų (2019 – 2023 metų) prognozuojami pinigų srautai buvo naudojami kaip pagrindas pajamų metodui. Laisvieji pinigų srautai buvo suskaičiuoti prie veiklos pelno po mokesčių pridėjus ilgalaikio materialiojo ir nematerialiojo turto nusidėvėjimo sumą, pridėjus ar atėmus apyvartinio kapitalo pasikeitimą bei atėmus investicijas į ilgalaikį turta, gautą vertę koreguojant perteklinio turto/įsipareigojimų vertėmis ir nuolaida dėl rinkos likvidumo trūkumo. Vertinimo proceso metu vertintojas analizavo kiekvienos įmonės balansą ir nustatė turta ir įsipareigojimus, kurie gali būti vertinami kaip perteklinis turtas (pvz. didesnis nei reikalingas normalizuotas grynasis apyvartinis kapitalas, perteklinis pinigų likutis, paskolos susijusioms šalims) ir gautos paskolos ar juos atitinkantys straipsniai; jie buvo koreguojami nustatant Bendrovės nuosavybės vertę.

Vadovybės vertinimu tikroji vertė buvo nustatyta teisingai, naudojant tinkamai parinktus ir investicijas teisingai atspindinčius įvesties duomenis ir rodiklius.

**UTIB „INVL TECHNOLOGY“**  
**2019 M. 6 MĖNESIŲ TARPINĖS SUTRUMPINTOS FINANSINĖS ATASKAITOS**  
(tūkst. eurų, jei nenurodyta kitaip)

**5. Pinigai ir pinigų ekvivalentai**

|                                      | 2019 m.<br>birželio 30 d. | 2018 m.<br>gruodžio 31 d. |
|--------------------------------------|---------------------------|---------------------------|
| <b>Pinigai bankų sąskaitose</b>      |                           |                           |
| Pinigai eurais                       | 1.117                     | 2.230                     |
| Iš viso pinigų ir pinigų ekvivalentų | <b>1.177</b>              | <b>2.230</b>              |

Visus Bendrovės pinigus ir pinigų ekvivalentus sudarė lėšos atsiskaitomosiose sąskaitose.

**6. Gautini dividendai**

|                                                                               | 2019 m.<br>birželio 30 d. | 2018 m.<br>gruodžio 31 d. |
|-------------------------------------------------------------------------------|---------------------------|---------------------------|
| Dukterinėms įmonėms suteiktos paskolos ir sukauptos palūkanos, bendraja verte | -                         | -                         |
| Gautini dividendai iš dukterinių įmonių, bendraja verte                       | 214                       | 439                       |
| <b>Kitos gautinos sumos bendraja verte</b>                                    | <b>214</b>                | <b>439</b>                |
| Atėmus: pirkėjų įsiskolinimų ir kitų gautinų sumų vertės sumažėjimą           | -                         | -                         |
| <b>Kitos gautinos sumos, atėmus tikėtinus kredito nuostolius</b>              | <b>214</b>                | <b>439</b>                |

2019 m. birželio 30 d. Bendrovė neturėjo pradelstų gautinų sumų.

Bendrovės gautinų sumų kredito kokybė gali būti įvertinta pagal žemiau pateiktą senėjimo analizę:

|                                                                      | Mažiau nei<br>30 dienų | 30–90<br>dienų | 90–180<br>dienų | 181–365<br>dienų | Dėl kredito<br>sumažėjusios<br>vertės | Iš viso    |
|----------------------------------------------------------------------|------------------------|----------------|-----------------|------------------|---------------------------------------|------------|
| <b>2019 m. birželio 30 d.</b>                                        |                        |                |                 |                  |                                       |            |
| Gautini dividendai                                                   | -                      | -              | -               | 214              | -                                     | 214        |
| Tikėtini kredito nuostoliai                                          | -                      | -              | -               | -                | -                                     | -          |
| <b>Kitos gautinos sumos, atėmus<br/>tikėtinus kredito nuostolius</b> | <b>-</b>               | <b>-</b>       | <b>-</b>        | <b>214</b>       | <b>-</b>                              | <b>214</b> |
| <b>2018 m. gruodžio 31 d.</b>                                        |                        |                |                 |                  |                                       |            |
| Gautini dividendai                                                   | -                      | -              | -               | 439              | -                                     | 439        |
| Kitos gautinos sumos bendraja verte                                  | -                      | -              | -               | -                | -                                     | -          |
| Tikėtini kredito nuostoliai                                          | -                      | -              | -               | -                | -                                     | -          |
| <b>Kitos gautinos sumos, atėmus<br/>tikėtinus kredito nuostolius</b> | <b>-</b>               | <b>-</b>       | <b>-</b>        | <b>439</b>       | <b>-</b>                              | <b>439</b> |

Visos gautinos sumos, kurių terminas jau praėjęs, tačiau kurioms nėra apskaitytas vertės sumažėjimas, yra gautinos iš dukterinių įmonių. Bendrovės vadovybės nuomone jos nėra nuvertėjusios, kadangi Bendrovė pilnai kontroliuoja dukterinių įmonių pinigų srautus ir nėra apribojimų pervesti Bendrovei aukščiau nurodytus likučius. Esant poreikiui, Bendrovė gali šias sumas susigrąžinti pinigais, sudengti su dukterinėms įmonėms mokėtinomis sumomis arba kapitalizuoti kaip papildomą įnašą į dukterinės įmonės kapitalą.

**7. Obligacijos**

|                                                | 2019 m.<br>birželio 30 d. | 2018 m.<br>gruodžio 31 d. |
|------------------------------------------------|---------------------------|---------------------------|
| <b>Klasifikuojama kaip ilgalaikis turtas</b>   | <b>266</b>                | <b>251</b>                |
| Obligacijos                                    | 245                       | 245                       |
| Obligacijų palūkanos                           | 21                        | 6                         |
| <b>Klasifikuojama kaip trumpalaikis turtas</b> | <b>1.362</b>              | <b>1.001</b>              |
| Obligacijos                                    | 1.335                     | 990                       |
| Obligacijų palūkanos                           | 27                        | 11                        |
| <b>Bendra obligacijų vertė</b>                 | <b>1.628</b>              | <b>1.252</b>              |

2019 m. birželio 30 d. bendrovė turėjo šių įmonių obligacijų: OU Andmevara Services; Andmevara AS; UAB BAIP; UAB FINtime ir UAB NRD Systems. Obligacijos yra apskaitomos amortizuota savikaina, nes jos yra laikomos tikrai pinigų srautui iš palūkanų

**UTIB „INVL TECHNOLOGY“**  
**2019 M. 6 MĖNESIŲ TARPINĖS SUTRUMPINTOS FINANSINĖS ATASKAITOS**  
 (tūkst. eurų, jei nenurodyta kitaip)

ir pagrindinės sumos grąžinimų gauti. 2019 m. birželio 30 d. buvo įvertintas tikėtinas kredito nuostolis ir nustatyta, jog jis nėra reikšmingas, todėl jis nebuvo pripažintas šiose finansinėse ataskaitose.

**8. Suteiktos paskolos**

2019 m. birželio mėn. Bendrovė suteikė paskolą dukterinei įmonei UAB „Etronika“ – 123 tūkst. Eurų. Paskolos grąžinimo terminas 2021 m. sausio mėn. Palūkanų norma fiksuota 12 proc. Per 2019 m. pirmąjį pusmetį priskaičiuota palūkanų – 121 euro.

**9. Rezervai**

Bendrovės rezervas 2019 m. birželio 30 d. sudarė 9.800 tūkst. eurų rezervas savoms akcijomis supirkti ir 354 tūkst. eurų privalomasis rezervas (atitinkamai 9.800 tūkst. eurų ir 354 tūkst. eurų 2018 m. gruodžio 31 d.)

Privalomasis rezervas

Privalomasis rezervas yra privalomas pagal Lietuvos Respublikos teisės aktus. Į jį privaloma kasmet pervesti ne mažiau kaip 5% grynojo pelno, apskaičiuojamo pagal įstatymų nustatyta tvarka parengtas finansines ataskaitas, kol rezervas pasieks 10% įstatinio kapitalo. Šis rezervas gali būti panaudotas tik sukauptiems nuostoliams padengti.

Savų akcijų supirkimo rezervas

Savų akcijų supirkimo rezervas yra sudaromas savų akcijų įsigijimui, kad būtų galima palaikyti jų likvidumą ir valdyti kainos svyravimus. Jis yra sudaromas iš pelno skirto paskirstymui. Rezervas negali būti naudojamas įstatinio kapitalo didinimui. Rezervas sumažinamas, kai savos akcijos yra anuliuojamos. Eiliniame visuotiniame akcininkų susirinkime akcininkai gali nuspręsti sumas, nepanaudotas savų akcijų įsigijimui, pervesti į nepaskirstytąjį pelną. Vadovybė nėra patvirtinusi savų akcijų supirkimo programos šių finansinių ataskaitų išleidimo dieną.

**10. Kiti trumpalaikiai įsipareigojimai**

|                                                 | <b>2019 m.<br/>birželio 30 d.</b> | <b>2018 m.<br/>gruodžio 31 d.</b> |
|-------------------------------------------------|-----------------------------------|-----------------------------------|
| <b>Mokėtinos sumos</b>                          |                                   |                                   |
| Valdymo mokestis                                | 101                               | 90                                |
| Depozitoriumo mokestis                          | 8                                 | 7                                 |
| Kitos mokėtinos sumos                           | 7                                 | 22                                |
| Audito sąnaudų sukaupimas                       | 3                                 | 6                                 |
| <b>Iš viso kitų trumpalaikių įsipareigojimų</b> | <b>119</b>                        | <b>125</b>                        |

**11. Grynujų aktyvų vertė (TFAS neapibrėžtas rodiklis)**

|                                          | <b>2019 m.<br/>birželio 30 d.</b> | <b>2018 m.<br/>gruodžio 31 d.</b> |
|------------------------------------------|-----------------------------------|-----------------------------------|
| Grynujų aktyvų vertė, viso, EUR          | 27.654.929                        | 28.024.654                        |
| Grynujų aktyvų vertė vienai akcijai, EUR | 2,2714                            | 2,3018                            |

**12. Dividendų ir palūkanų pajamos**

Per šešis mėnesius, pasibaigusius 2019 m. birželio 30 d. nebuvo paskelbtų ir išmokėtų dividendų. 2019 m. birželio 30 d. 214 tūkst. eurų liko gautinų dividendų.

Per 2018 m. šios bendrovės paskelbė ir išmokėjo dividendus: UAB "Novian" - 700 tūkst. Eurų, UAB „Algoritimų sistemos“ – 180 tūkst. Eurų. Per 2018 m. šios įmonės paskelbė dividendus: UAB "NRD CS" - 400 tūkst. Eurų, UAB "Fintime" - 39 tūkst. Eurų, 2018 m. gruodžio 31 d. 439 tūkst. Eurų liko gautinų dividendų.

| <b>Pajamų komponentai</b> | <b>2019 m.<br/>I pusm.</b> | <b>2018 m.<br/>I pusm.</b> |
|---------------------------|----------------------------|----------------------------|
| Palūkanų pajamos          | 79                         | 82                         |
| Dividendų pajamos         | -                          | 3                          |
|                           | <b>79</b>                  | <b>85</b>                  |



**UTIB „INVL TECHNOLOGY“**  
**2019 M. 6 MĖNESIŲ TARPINĖS SUTRUMPINTOS FINANSINĖS ATASKAITOS**  
(tūkst. eurų, jei nenurodyta kitaip)

**13. Kitos veiklos sąnaudos**

|                      | 2019 m.<br>I pusm. | 2018 m.<br>I pusm. |
|----------------------|--------------------|--------------------|
| Profesinės paslaugos | 95                 | 82                 |
| Audito paslaugos     | 3                  | 3                  |
| <b>Iš viso</b>       | <b>98</b>          | <b>85</b>          |

**14. Finansinės veiklos sąnaudos**

|                                             | 2019 m.<br>I pusm. | 2018 m.<br>I pusm. |
|---------------------------------------------|--------------------|--------------------|
| Palūkanų ir susijusios sąnaudos už paskolas | -                  | 34                 |
|                                             | -                  | <b>34</b>          |

**15. Pelno mokestis**

2018 m. vadovaujantis Lietuvos Respublikos pelno mokesčio įstatymo nuostatomis, pagal Lietuvos kolektyvinio investavimo subjektų įstatymą veikiančių uždarytų investicinių bendrovių investicinės pajamos nėra apmokestinamos pelno mokesčiu. Nuo 2019 m. sausio 1 d. visos kolektyvinio investavimo subjektų pajamos nėra apmokestinamos pelno mokesčiu.

**16. Pelnas, tenkantis vienai akcijai**

Paprastasis pelnas, tenkantis vienai akcijai, apskaičiuojamas dalijant patronuojančios įmonės akcininkams priskiriamą grynąjį metų pelną iš per metus išleistų paprastųjų akcijų svertinio vidurkio.

2019 m. birželio 30 d. išleistų akcijų svertinis vidurkis:

| Svertinio vidurkio apskaičiavimas 2019 m. | Akcijų skaičius<br>(tūkst.) | Nominali vertė<br>(eurais) | Išleistos/365<br>(dienos) | Svertinis vidurkis<br>(tūkst.) |
|-------------------------------------------|-----------------------------|----------------------------|---------------------------|--------------------------------|
| 2019 m. birželio 30 d. išleistos akcijos  | 12.175                      | 0,29                       | 365/365                   | 12.175                         |

Vienai akcijai tenkančiam paprastajam pelnui apskaičiuoti naudoti tokie pelno ir akcijų duomenys:

|                                                                                          | 2019 m.<br>I pusm. | 2018 m.<br>I pusm. |
|------------------------------------------------------------------------------------------|--------------------|--------------------|
| Patronuojančios įmonės akcininkams priskiriami grynųjų (nuostoliai) pelnas (tūkst. eurų) | (370)              | (306)              |
| Išleistų paprastųjų akcijų svertinis vidurkis (tūkst.)                                   | 12.175             | 12.175             |
| <b>Paprastasis pelnas (nuostoliai), tenkantis vienai akcijai (eurų)</b>                  | <b>(0,03)</b>      | <b>(0,025)</b>     |

**17. Susijusių šalių sandoriai**

Bendrovės sandoriai su kitomis susijusiomis šalimis per 2019 pirmąjį pusmetį: ir susiję likučiai 2019 m. birželio 30 d.:

| Bendrovė                                              | Pajamos iš<br>susijusių šalių | Sąnaudos patirtos<br>susijusioms šalims | Gautinos sumos<br>iš susijusių šalių | Mokėtinos sumos<br>susijusioms šalims |
|-------------------------------------------------------|-------------------------------|-----------------------------------------|--------------------------------------|---------------------------------------|
| <b>UTIB „INVL Technology“<br/>portfelio bendrovės</b> |                               |                                         |                                      |                                       |
| Dividendai                                            | -                             | -                                       | 214                                  | -                                     |
| Palūkanos                                             | 79                            | -                                       | 48                                   | -                                     |
| Valdymo mokestis                                      | -                             | 194                                     | -                                    | 101                                   |
|                                                       | <b>79</b>                     | <b>194</b>                              | <b>262</b>                           | <b>101</b>                            |

**UTIB „INVL TECHNOLOGY“**  
**2019 M. 6 MĖNESIŲ TARPINĖS SUTRUMPINTOS FINANSINĖS ATASKAITOS**  
(tūkst. eurų, jei nenurodyta kitaip)

Dukterinėms įmonėms suteiktų išleistų obligacijų pokyčiai 2019 metais:

|                                       |              |
|---------------------------------------|--------------|
| <b>Likutis 2019 m. sausio 1 d.</b>    | <b>1.252</b> |
| Priskaičiuotos palūkanos              | 79           |
| Išleistos obligacijos                 | 820          |
| Išpirktos obligacijos                 | (475)        |
| Gautos palūkanos                      | (48)         |
| <b>Likutis 2019 m. birželio 30 d.</b> | <b>1.628</b> |

Dukterinėms įmonėms suteiktų paskolų pokyčiai 2019 metais:

|                                       |            |
|---------------------------------------|------------|
| <b>Likutis 2019 m. sausio 1 d.</b>    | <b>-</b>   |
| Suteiktos paskolos                    | 123        |
| Priskaičiuotos palūkanos              | -          |
| <b>Likutis 2019 m. birželio 30 d.</b> | <b>123</b> |

Bendrovės sandoriai su kitomis susijusiomis šalimis per 2018 pirmąjį pusmetį: ir susiję likučiai 2018 m. birželio 30 d.:

| <b>Bendrovė</b>                                   | <b>Pajamos iš susijusių šalių</b> | <b>Sąnaudos patirtos susijusioms šalims</b> | <b>Gautinos sumos iš susijusių šalių</b> | <b>Mokėtinos sumos susijusioms šalims</b> |
|---------------------------------------------------|-----------------------------------|---------------------------------------------|------------------------------------------|-------------------------------------------|
| <b>UTIB „INVL Technology“ portfelio bendrovės</b> |                                   |                                             |                                          |                                           |
| Dividendai                                        | 1.139                             | -                                           | 1.139                                    | -                                         |
| Palūkanos                                         | 5                                 | -                                           | 44                                       | -                                         |
| Kita veikla                                       | 7                                 | 3                                           | 7                                        | 3                                         |
| Valdymo mokestis                                  | -                                 | 195                                         | -                                        | 95                                        |
|                                                   | <b>1.151</b>                      | <b>198</b>                                  | <b>1.190</b>                             | <b>98</b>                                 |

Dukterinėms įmonėms suteiktų paskolų, išleistų obligacijų pokyčiai 2018 m.:

|                                       |              |
|---------------------------------------|--------------|
| <b>Likutis 2018 m. sausio 1 d.</b>    | <b>39</b>    |
| Priskaičiuotos palūkanos              | 33           |
| Paskaičiuotas administravimo mokestis | 7            |
| Išleistos obligacijos                 | 1.735        |
| Išpirktos obligacijos                 | (500)        |
| Gautos palūkanos                      | (63)         |
| Gautas administravimo mokestis–       | -            |
| Vliutų kursų įtaka paskolų likučiui   | -            |
| <b>Likutis 2018 m. gruodžio 31 d.</b> | <b>1.252</b> |

#### 18. Finansinės priemonės pagal kategorijas

Bendrovės turtą apskaitomą tikrąja verte, kurios pasikeitimai pripažįstami pelnu arba nuostoliais, sudarė turtas, pagal vertinimą priklausantis 3 tikrosios vertės lygiui. Bendrovė neturi jokių 1 ir 2 tikrosios vertės lygio priemonių.

|                                                                                                      | <b>Paskolos ir gautinos sumos</b> | <b>Turtas, vertinamas tikrąja verte, kurios pasikeitimai pripažįstami pelne arba nuostoliuose</b> | <b>Iš viso</b> |
|------------------------------------------------------------------------------------------------------|-----------------------------------|---------------------------------------------------------------------------------------------------|----------------|
| <b>2019 m. birželio 30 d.</b>                                                                        |                                   |                                                                                                   |                |
| <b>Turtas finansinės būklės ataskaitoje</b>                                                          |                                   |                                                                                                   |                |
| Finansinis turtas, apskaitomas tikrąja verte, kurios pasikeitimai pripažįstami pelne ar nuostoliuose | -                                 | 24.691                                                                                            | 24.691         |
| Gautinos sumos                                                                                       | 214                               | -                                                                                                 | 214            |
| Obligacijos                                                                                          | 1.628                             | -                                                                                                 | 1.628          |
| Paskolos                                                                                             | 123                               | -                                                                                                 | 123            |
| Pinigai ir pinigų ekvivalentai                                                                       | 1.117                             | -                                                                                                 | 1.117          |
| <b>Iš viso</b>                                                                                       | <b>3.082</b>                      | <b>24.691</b>                                                                                     | <b>27.773</b>  |

**UTIB „INVL TECHNOLOGY“**  
**2019 M. 6 MĖNESIŲ TARPINĖS SUTRUMPINTOS FINANSINĖS ATASKAITOS**  
(tūkst. eurų, jei nenurodyta kitaip)

|                                                                                                      | Paskolos ir<br>gautinos sumos | Turtas, vertinamas<br>tikrąja verte, kurios<br>pasikeitimai pripažįstami<br>pelne arba nuostoliuose | Iš viso       |
|------------------------------------------------------------------------------------------------------|-------------------------------|-----------------------------------------------------------------------------------------------------|---------------|
| <b>2018 m. gruodžio 31 d.</b>                                                                        |                               |                                                                                                     |               |
| <b>Turtas finansinės būklės ataskaitoje</b>                                                          |                               |                                                                                                     |               |
| Finansinis turtas, apskaitomos tikrąja verte, kurios pasikeitimai pripažįstami pelne ar nuostoliuose | -                             | 24.229                                                                                              | 24.229        |
| Gautinos sumos                                                                                       | 439                           | -                                                                                                   | 439           |
| Obligacijos                                                                                          | 1.252                         | -                                                                                                   | 1.252         |
| Pinigai ir pinigų ekvivalentai                                                                       | 2.230                         | -                                                                                                   | 2.230         |
| <b>Iš viso</b>                                                                                       | <b>3.921</b>                  | <b>24.229</b>                                                                                       | <b>28.150</b> |
|                                                                                                      |                               | Finansiniai įsipareigojimai, vertinami<br>amortizuota savikaina                                     |               |
| <b>2019 m. birželio 30 d.</b>                                                                        |                               |                                                                                                     |               |
| <b>Įsipareigojimai finansinės būklės ataskaitoje</b>                                                 |                               |                                                                                                     |               |
| Paskolos                                                                                             |                               |                                                                                                     | -             |
| Skolos tiekėjams                                                                                     |                               |                                                                                                     | 108           |
| Kiti trumpalaikiai įsipareigojimai, išskyrus mokesčius ir išmokas darbuotojams                       |                               |                                                                                                     | 11            |
| <b>Iš viso</b>                                                                                       |                               |                                                                                                     | <b>119</b>    |
|                                                                                                      |                               | Finansiniai įsipareigojimai, vertinami<br>amortizuota savikaina                                     |               |
| <b>2018 m. gruodžio 31 d.</b>                                                                        |                               |                                                                                                     |               |
| <b>Įsipareigojimai finansinės būklės ataskaitoje</b>                                                 |                               |                                                                                                     |               |
| Paskolos                                                                                             |                               |                                                                                                     | -             |
| Skolos tiekėjams                                                                                     |                               |                                                                                                     | 4             |
| Kiti trumpalaikiai įsipareigojimai, išskyrus mokesčius ir išmokas darbuotojams                       |                               |                                                                                                     | 112           |
| <b>Iš viso</b>                                                                                       |                               |                                                                                                     | <b>125</b>    |

## 19. Finansinis rizikos valdymas

### 19.1 Finansinės rizikos veiksniai

Vykdydama rizikos valdymą, Bendrovė, pagrindinį dėmesį skiria finansinei (kredito, likvidumo, rinkos, užsienio valiutos ir palūkanų normos), veiklos ir teisinei rizikoms. Pagrindinis finansinės rizikos valdymo tikslas yra nustatyti rizikos ribas ir vėliau užtikrinti, kad rizikos mastas šių ribų neviršytų. Vykdamas veiklos ir teisinės rizikos valdymą, siekiama užtikrinti tinkamą vidaus taisyklių funkcionavimą tam, kad veiklos ir teisinė rizikos būtų sumažintos.

Bendrovės finansinius įsipareigojimus sudarė kiti trumpalaikiai įsipareigojimai. Bendrovė turi įvairaus finansinio turto, tačiau pagrindinę dalį Bendrovės finansinio turto sudarė finansinis turtas, apskaitomas tikrąja verte, kurios pasikeitimai pripažįstami pelnu ar nuostoliais, susidedantis iš investicijų į nekonsoliduojamas portfelio įmones bei pinigų ir pinigų ekvivalentai.

Bendrovės veiklos tikslas yra uždirbti vidutinio laikotarpio ir ilgalaikę grąžą iš investicijų į kruopščiai atrinktas nelistinguojamas privačias įmones, veikiančias informacinių technologijų sektoriuje.

Pagrindinės iš finansinių priemonių kylančios rizikos yra rinkos rizika (įskaitant užsienio valiutos riziką, pinigų srautų ir tikrosios vertės palūkanų normos riziką, kainos riziką), likvidumo rizika, palūkanų normų ir kredito rizika. Rizikos yra įvardintos ir aprašytos žemiau.

#### Kredito rizika

Kredito rizika kyla dėl pinigų ir jų ekvivalentų, taip pat dėl nesumokėtų prekybos ir kitų gautinų sumų bei negrąžintų suteiktų paskolų.

Iš prekybos ir kitų gautinų sumų, kurių terminas nėra praėjęs bei joms nėra nustatytas vertės sumažėjimas, finansinių ataskaitų sudarymo dieną nėra jokių požymių, jog skolininkai neįvykdys savo įsipareigojimų, nes gautinų sumų likučiai yra nuolat

**UTIB „INVL TECHNOLOGY“**  
**2019 M. 6 MĖNESIŲ TARPINĖS SUTRUMPINTOS FINANSINĖS ATASKAITOS**  
 (tūkst. eurų, jei nenurodyta kitaip)

peržiūrimi. Reikšmingų sandorių, kurie vykdomi ne toje šalyje, kurioje veikia atitinkamas vienetas, Bendrovė neturi. Bendrovės visos gautinos sumos yra iš portfelio įmonių, kurių atsiskaitymo galimybes valdo pati Bendrovė.

Kredito riziką dėl kito Bendrovės finansinio turto, kurį sudaro pinigai ir pinigų ekvivalentai, Bendrovė patiria dėl prekybos partnerių įsipareigojimų nesilaikymo. Maksimali kredito rizikos suma lygi apskaitinei šių priemonių vertei ir ji buvo lygi:

| <b>Nereitinguojamas turtas</b>        | <b>2019 m.<br/>birželio 30 d.</b> | <b>2018 m.<br/>gruodžio 31 d.</b> |
|---------------------------------------|-----------------------------------|-----------------------------------|
| Gautini dividiendai                   | 214                               | 439                               |
| Suteiktos paskolos, jų palūkanos      | 123                               | -                                 |
| Išleistos obligacijos ir jų palūkanos | 1.628                             | 1.252                             |
| Pinigai ir pinigų ekvivalentai        | 1.117                             | 2.230                             |
| <b>Trumpalaikio turto iš viso</b>     | <b>3.082</b>                      | <b>3.921</b>                      |

Bendrovė naudojami tik tų bankų ir finansinių institucijų paslaugomis, kurios pačios ar jų kontroliuojančios finansinės institucijos turi aukštą kredito reitingą, nustatytą nepriklausomos reitingavimo agentūros. 2018 m. birželio 30 d. Bendrovė didžiąją dalį savo lėšų laikė finansų institucijose, kurios pačios nėra gavusios atskirų reitingų, tačiau jas kontroliuojančios finansinės institucijos turėjo Moody's Prime-1 reitingą.

Palūkanų normų rizika

2019 m. birželio 30 d. Bendrovė neturėjo gautų paskolų, todėl nėra palūkanų normų rizikos kylančios dėl įsipareigojimų, kuriems nustatytos kintamos palūkanų normos.

Kainos rizika

Bendrovės investicijos yra jautrios kainų pasikeitimo rizikai, kylančiai iš neapibrėžtumo dėl būsimosios investicijų į nelistinguojamas įmones vertės. Siekdama valdyti kainos riziką, Bendrovė ne rečiau kaip kas ketvirtį peržiūri portfelio įmonių veiklos rezultatus ir palaiko nuolatinį ryšį su portfelio įmonių vadovybėmis verslo plėtros ir einamosios veiklos klausimais.

Kainos rizikai jautrios Bendrovės investicijos tikrąja verte 2019 m. birželio 30 d. buvo 24.691 tūkst. eurų (2018 m. gruodžio 31 d. buvo 24.229 tūkst. eurų).

Likvidumo rizika

Bendrovės politika yra palaikyti pakankamą grynųjų pinigų ir grynųjų pinigų ekvivalentų kiekį arba užsitikrinti finansavimą atitinkamų kredito priemonių pagalba, siekiant įvykdyti savo strateginiuose planuose numatytus įsipareigojimus. Likvidumo rizikos valdymas yra padalintas į ilgalaikį ir trumpalaikį rizikos valdymą.

Trumpalaikio likvidumo rizikos valdymo tikslas yra reguliuoti kasdienį lėšų poreikį. Kiekviena portfelio įmonė savarankiškai planuoja savo vidinius pinigų srautus. Bendrovės trumpalaikis likvidumas yra kontroliuojamas kas mėnesį tikrinant likvidumo būklę Bendrovėje.

Ilgalaikio likvidumo rizika yra kontroliuojama, analizuojant tikėtinus būsimus piniginius srautus atsižvelgiant į galimus finansavimo šaltinius. Prieš patvirtinant naują Bendrovės investavimo projektą įvertinamos galimybės pritraukti reikiamas lėšas. Vadovaudamasi kas mėnesį pateikiamomis ataskaitomis Bendrovė numato pinigines pajamas ir sąnaudas būsimam vienu metų laikotarpiui, kas suteikia galimybę efektyviai planuoti Bendrovės finansavimą.

Bendrovės finansinius įsipareigojimus pagal nediskontuotus sutartinius mokėjimus sudarė:

|                                        | <b>Iki 3<br/>mėnesių</b> | <b>Nuo 4 iki 12<br/>mėnesių</b> | <b>Nuo 2 iki 5<br/>metų</b> | <b>Po 5 metų</b> | <b>Iš viso</b> |
|----------------------------------------|--------------------------|---------------------------------|-----------------------------|------------------|----------------|
| Paskolos, kurioms nustatytos palūkanos | -                        | -                               | -                           | -                | -              |
| Kiti trumpalaikiai įsipareigojimai     | 119                      | -                               | -                           | -                | 119            |
| <b>2019 m. birželio 30 d. likutis</b>  | <b>119</b>               | <b>-</b>                        | <b>-</b>                    | <b>-</b>         | <b>119</b>     |
|                                        | <b>Iki 3<br/>mėnesių</b> | <b>Nuo 4 iki 12<br/>mėnesių</b> | <b>Nuo 2 iki 5<br/>metų</b> | <b>Po 5 metų</b> | <b>Iš viso</b> |
| Paskolos, kurioms nustatytos palūkanos | -                        | -                               | -                           | -                | -              |
| Kiti trumpalaikiai įsipareigojimai     | 125                      | -                               | -                           | -                | 125            |
| <b>2018 m. gruodžio 31 d. likutis</b>  | <b>125</b>               | <b>-</b>                        | <b>-</b>                    | <b>-</b>         | <b>125</b>     |

Bendrovė neturi likvidumo problemų ir neturi pagrindo manyti, kad jų iškilis artimiausioje ateityje.

#### Užsienio valiutos rizika

Bendrovė neturėjo reikšmingų likučių ir nesudarė reikšmingų sandorių kita nei euras valiuta, todėl nesusidūrė su reikšminga valiutų kursų rizika.

#### **19.2 Tikrosios vertės vertinimai**

Investicijų tikroji vertė yra kaina, kuri būtų gauta parduodant turtą ar sumokama perleidžiant įsipareigojimą tarp rinkos dalyvių nepriverstinio sandorio metu vertinimo dieną. Bendrovė apskaito investicijas į portfelio įmones tikrąja verte, kaip detaliau aprašyta 3 pastaboje.

Pagrindinės Bendrovės finansinės priemonės, kurios nėra apskaitomos tikrąja verte Bendrovės finansinės būklės ataskaitoje, yra pinigai ir pinigų ekvivalentai, prekybos ir kitos gautinos sumos, paskolos, suteiktos portfelio įmonėms, taip pat prekybos ir kitos skolos.

Apskaitinė pinigų ir pinigų ekvivalentų, prekybos ir kitų gautinų sumų bei prekybos ir kitų mokėtinų sumų vertė 2019 m. birželio 30 d. buvo artima jų tikrajai vertei, kadangi šios sumos buvo trumpalaikės ir diskontavimo įtaka yra nereikšminga.

#### **19.3 Kapitalo valdymas**

Pagrindinis kapitalo valdymo tikslas yra garantuoti, kad Bendrovė išlaikytų gerą mokumą ir tenkintų atitinkamus kapitalo rodiklius, siekdama palaikyti savo verslą ir maksimizuoti akcininkams teikiamą naudą. Bendrovė valdo savo kapitalą prižiūradama kiekvienos atskiros portfelio įmonės veiklą, siekdama, kad kapitalas būtų pakankamas užtikrinti įmonės veiklą. Įmonių vadovybė kontroliuoja, kad įmonės atitiktų teisės aktuose ir paskolų sutartyse nustatytus kapitalo reikalavimus bei teiktų informaciją Bendrovės vadovybei.

Bendrovės kapitalas apima įstatinį kapitalą, akcijų priedus, rezervus ir nepaskirstytąjį pelną. Bendrovė valdo savo kapitalo struktūrą ir keičia ją, atsižvelgdama į ekonominių sąlygų pokyčius ir savo veiklos specifinę riziką. Siekdama palaikyti arba pakeisti kapitalo struktūrą, Bendrovė gali siūlyti akcininkams išleisti naują akcijų emisiją, sumažinti įstatinį kapitalą, išmokėti arba neišmokėti dividendus.

Per 2019 m. nebuvo padaryta jokių kapitalo valdymo tikslų, politikos ar proceso pakeitimų.

Lietuvos Respublikos akcinių bendrovių įstatymas reikalauja, kad Bendrovės nuosavas kapitalas nesudarytų mažiau negu 50 % jos įstatinio kapitalo.

#### **20. Įvykiai po ataskaitinio laikotarpio pabaigos**

Po laikotarpio, pasibaigusio 2019.06.30, nebuvo jokių įvykių, galinčių turėti įtakos finansinių ataskaitų naudotojų ekonominiams sprendimams.



# TECHNOLOGY

Specialiosios uždarojo tipo privataus kapitalo  
investicinės bendrovės „INVL Technology“  
2019 metų 6 mėnesių pranešimas

## TURINYS

|                                                                                                                                                                                                                                                                              |    |
|------------------------------------------------------------------------------------------------------------------------------------------------------------------------------------------------------------------------------------------------------------------------------|----|
| UTIB „INVL Technology“ vadovaujančio partnerio komentaras.....                                                                                                                                                                                                               | 4  |
| I. BENDRA INFORMACIJA.....                                                                                                                                                                                                                                                   | 5  |
| 1 Ataskaitinis laikotarpis, už kurį parengtas pranešimas.....                                                                                                                                                                                                                | 5  |
| 2 Pagrindiniai duomenys apie emitentą ir jo įmonių grupę.....                                                                                                                                                                                                                | 5  |
| 2.1. Informacija apie emitentą.....                                                                                                                                                                                                                                          | 5  |
| 2.2. Bendrovės tikslai, filosofija ir veiklos principai.....                                                                                                                                                                                                                 | 5  |
| 2.3. Informacija apie įmonių portfelį.....                                                                                                                                                                                                                                   | 6  |
| 2.3.1. „INVL Technology“ portfelį sudarančios bendrovės:.....                                                                                                                                                                                                                | 6  |
| 2.3.2. „INVL Technology“ bendrovių portfelio struktūra.....                                                                                                                                                                                                                  | 9  |
| 2.3.3. „INVL Technology“ portfelį sudarančių bendrovių veiklos geografija.....                                                                                                                                                                                               | 10 |
| II. INFORMACIJA APIE EMITENTO IR GRUPĖS VEIKLĄ.....                                                                                                                                                                                                                          | 11 |
| 3 UTIB „INVL Technology“ ir grupės bendrovių pagrindiniai finansiniai rodikliai ir įvykiai.....                                                                                                                                                                              | 11 |
| 3.1. Pagrindiniai UTIB „INVL Technology“ finansiniai rodikliai.....                                                                                                                                                                                                          | 11 |
| 3.2. Svarbūs ataskaitinio laikotarpio emitento įvykiai.....                                                                                                                                                                                                                  | 12 |
| 3.3. Svarbūs poataskaitinio laikotarpio emitento įvykiai.....                                                                                                                                                                                                                | 12 |
| 3.4. Svarbūs ataskaitinio laikotarpio grupės įvykiai, jų poveikis finansinėms ataskaitoms.....                                                                                                                                                                               | 14 |
| III. INFORMACIJA APIE VERTYBINIUS POPIERIUS.....                                                                                                                                                                                                                             | 32 |
| 4 Emitento įstatų pakeitimų tvarka.....                                                                                                                                                                                                                                      | 32 |
| 5 Įstatinio kapitalo struktūra.....                                                                                                                                                                                                                                          | 32 |
| 6 Prekyba emitento vertybiniais popieriais reguliuojamose rinkose.....                                                                                                                                                                                                       | 32 |
| 7 Akcininkai.....                                                                                                                                                                                                                                                            | 34 |
| IV. EMITENTO VALDYMO ORGANAI.....                                                                                                                                                                                                                                            | 35 |
| 8 Struktūra, organų įgaliojimai, organų narių paskyrimų ir pakeitimų tvarka.....                                                                                                                                                                                             | 35 |
| 9 Informacija apie bendrovės valdybos narius, buhalterinės apskaitos paslaugas teikiančią įmonę, audito komiteto narius.....                                                                                                                                                 | 35 |
| 9.1. Emitento valdymo organai.....                                                                                                                                                                                                                                           | 35 |
| 9.2. Informacija apie bendrovės audito komitetą.....                                                                                                                                                                                                                         | 36 |
| 9.3. Buhalterinės apskaitos paslaugas teikianti įmonė.....                                                                                                                                                                                                                   | 37 |
| 10 Informacija apie emitento priskaičiuotas pinigų sumas, kitą perleistą turtą ir suteiktas garantijas valdybos nariams ir buhalterinės apskaitos paslaugas teikiančiai įmonei.....                                                                                          | 37 |
| V. KITA INFORMACIJA.....                                                                                                                                                                                                                                                     | 38 |
| 11 Nuorodos ir papildomi paaiškinimai apie bendrovės pusmetinėse finansinėse ataskaitose pateiktus duomenis.....                                                                                                                                                             | 38 |
| 12 Emitento sutartys su vertybinių popierių viešosios apyvartos tarpininkais.....                                                                                                                                                                                            | 38 |
| 13 Informacija apie emitento filialus ir atstovybes.....                                                                                                                                                                                                                     | 38 |
| 14 Informacija apie Bendrovės ir jos organų narių, sudarytų komitetų narių ar darbuotojų susitarimus, kuriuose numatyta kompensacija, jei jie atsistatydintų arba būtų atleisti be pagrįstos priežasties arba jei jų darbas baigtųsi dėl emitento kontrolės pasikeitimo..... | 38 |
| 15 Rizikos ir netikėtumai.....                                                                                                                                                                                                                                               | 38 |
| 16 Per ataskaitinį laikotarpį padarytų pagrindinių investicijų apibūdinimas.....                                                                                                                                                                                             | 38 |
| 17 Informacija apie reikšmingus susitarimus, kurių šalis yra emitentas ir kurie įsigalioję, pasikeistų ar nutrūktų pasikeitus emitento kontrolei.....                                                                                                                        | 38 |

|    |                                                          |    |
|----|----------------------------------------------------------|----|
| 18 | Informacija apie susijusių šalių sandorius .....         | 38 |
| 19 | Informacija apie sandorius su susijusiomis šalimis ..... | 38 |
| 20 | Darbuotojai .....                                        | 39 |



## UTIB „INVL Technology“ vadovaujančio partnerio komentaras



„INVL Technology“ nuosavas kapitalas šių metų pirmojo pusmečio pabaigoje siekė 27,655 mln. eurų arba 2,27 euro akcijai. Pastarasis rodiklis nuo metų pradžios sumažėjo 1,3 proc. Bendrovės investicijų į valdomas įmones vertė birželio pabaigoje buvo 24,69 mln. eurų ir nuo metų pradžios padidėjo 0,46 mln. eurų.

Agreguotos valdomų bendrovių pajamos per 2019 m. 6 mėnesius išaugo 27 proc. lyginant su tuo pačiu laikotarpiu praėjusiais metais ir pasiekė 15,778 mln. eurų (2018 m. pirmąjį pusmetį buvo 12,426 mln. eurų). Prieaugis susidarė iš pajamų, gautų užsienio rinkose.

Valdomų bendrovių rezultatams ir jų vertei teigiamą įtaką turėjo „NRD įmonių“ bendrovės „Etronika“ sėkminga plėtra Kirgizijos ir Zanzibaro rinkose diegiant sprendimus pašto modernizacijos bei mokesčių administravimo srityse. Taip pat teigiamos įtakos turėjo geresni kibernetinės saugos bendrovės NRD CS bei IT infrastruktūros bendrovių – Lietuvos BAIP ir Estijos „Andmevara Services OÜ“ rezultatai.

Trumpuoju laikotarpiu bendrovių rezultatus ir vertę neigiamai veikė kaštai, susiję su „NRD įmonių“ ir „Andmevara AS“ valdymo pertvarka, taip pat reikšmingas darbo užmokesčio sąnaudų augimas rinkoje ir valdomose bendrovėse.

Per pirmąjį šių metų pusmetį užbaigta „NRD įmonių“ pertvarka, buvo vykdomi IT paslaugų ir programavimo krypties – „Novian“ grupės – konsolidavimo bei pertvarkos darbai, „INVL Technology“ nauju įsigijimu stiprino ir rėmė valdomas bendroves.

Šių metų balandžio pradžioje „INVL Technology“ įsigijo Norvegijos bendrovę „Zissor“, užsiimančią žiniasklaidos stebėsenos ir skaitmeninio programinės įrangos kūrimu bei paslaugų teikimu. Sandoris įgyvendintas per bendrovę „Novian“ ir stiprina grupės pozicijas Skandinavijos rinkose.

Per pirmus šešis šių metų mėnesius valdomos bendrovės vykdė projektus, paremtus naujai išvystytomis kompetencijomis: BAIP – aukšto našumo skaičiavimo sistemų ir superkompiuterių srityse, „Etronika“ – pašto finansinių paslaugų tiekimo modernizacijos srityje bei mokesčių administravimo-virtualaus fiskalinio įrenginio srityje. Tikimės ilgalaikės reikšmingos paklausos šiuose segmentuose.

Valdomos bendrovės įgyvendino projektus ir teikė paslaugas naujose Egipto, Kaimanų salų rinkose – iš viso 29-iose šalyse šiais metais. Penkiomis naujomis šalimis įmonių veiklos geografiją praplėtė šiemet įsigyta bendrovė „Zissor“.

Šiais metais „INVL Technology“ tęs IT paslaugų ir programavimo įmonių konsolidaciją „Novian“ grupės pagrindu.

Naujas investicijas „INVL Technology“ tikisi įgyvendinti dar 2019 metais.

Kazimieras Tonkūnas,

„INVL Technology“ vadovaujantis partneris

## I. BENDRA INFORMACIJA

### 1 Ataskaitinis laikotarpis, už kurį parengtas pranešimas

Pranešimas apima specialiosios uždarojo tipo privataus kapitalo investicinės bendrovės „INVL Technology“ finansinį laikotarpį nuo 2019 m. sausio 1 d. iki 2019 m. birželio 30 d. Į pranešimą taip pat yra įtraukti svarbūs bendrovės ir grupės įvykiai, įvykę po ataskaitinio laikotarpio pabaigos.

Pranešimas nebuvo audituotas.

### 2 Pagrindiniai duomenys apie emitentą ir jo įmonių grupę

#### 2.1. INFORMACIJA APIE EMITENTĄ

|                                                                                               |                                                                                     |
|-----------------------------------------------------------------------------------------------|-------------------------------------------------------------------------------------|
| Pavadinimas                                                                                   | Specialioji uždarojo tipo privataus kapitalo investicinė bendrovė „INVL Technology“ |
| Kodas                                                                                         | 300893533                                                                           |
| Registracijos adresas                                                                         | Gynėjų g. 14, LT01109 Vilnius                                                       |
| Telefonas                                                                                     | (8 5) 279 0601                                                                      |
| Faksas                                                                                        | (8 5) 279 0530                                                                      |
| Elektroninis paštas                                                                           | info@invltechnology.lt                                                              |
| Interneto tinklalapis                                                                         | www.invltechnology.lt                                                               |
| Teisinė forma                                                                                 | akcinė bendrovė                                                                     |
| Bendrovės tipas                                                                               | uždarojo tipo investicinė bendrovė                                                  |
| Įregistravimo data ir vieta                                                                   | 2007-06-27; Juridinių asmenų registras                                              |
| Priežiūros institucijos pritarimo kolektyvinio investavimo subjekto sudarymo dokumentams data | 2016-07-14                                                                          |
| Registras, kuriame kaupiami ir saugomi duomenys apie bendrovę                                 | Juridinių asmenų registras                                                          |
| Valdymo įmonė                                                                                 | UAB „INVL Asset Management“, kodas 126263073, veiklos licencijos Nr. VĮK-005        |
| Depozitoriumas                                                                                | AB SEB bankas, kodas 112021238, banko licencijos Nr. 2                              |

#### 2.2. BENDROVĖS TIKSLAI, FILOSOFIJA IR VEIKLOS PRINCIPAI

„INVL Technology“ strategija – investuoti į potencialo tapti globaliomis turinčias nacionalines informacinių technologijų bendroves Europoje. Bendrovė siekia jas aktyviai vystyti ir paversti globaliomis, šiam tikslui išnaudodama valdomų bendrovių prieigą prie rinkų ir intelektualinį kapitalą.

2016 m. liepos 14 d. Lietuvos bankas suteikė „INVL Technology“ uždarojo tipo investicinės bendrovės licenciją. Remiantis bendrovės įstatais, „INVL Technology“ veiks iki 2026 metų, taip pat numatyta galimybė šį terminą pratęsti dar dvejiems metams.

„INVL Technology“ yra investavusi į Norvegijos bendrovę „NRD Companies“ AS su jos antrinėmis bendrovėmis Norvegijoje „Norway Registers Development“ AS su jos antrine įmone „Norway Registers Development“ AS Lietuvos filialu, Lietuvoje UAB „NRD Systems“ ir UAB „Etronika“, Tanzanijos bendrove „Norway Registers Development East Africa“ Ltd., Ruandos

bendrove „Norway Registers Development Rwanda“ Ltd., Bangladešo bendrove „NRD Bangladesh“ Ltd., asocijuota įmone Ugandoje „Infobank Uganda“ Ltd.; Lietuvoje registruotą UAB „Novian“ su jos antrinėmis įmonėmis UAB BAIP ir UAB „Acena“ ir Norvegijoje registruotą įmonę „Zissor AS“; Lietuvos įmones UAB NRD CS; UAB „Algoritmų sistemos“ ir UAB „FINtime“ bei Estijos bendroves „Andmevara“ AS ir „Andmevara Services OÜ“ su antrine bendrove Moldovoje „Andmevara SRL“.

„INVL Technology“ – investicijų į informacines ir ryšio technologijas bendrovė, listinguojama AB „Nasdaq Vilnius“ akcijų biržoje (trumpinys – INC1L) nuo 2014 m. birželio.

### 2.3. INFORMACIJA APIE ĮMONIŲ PORTFELĮ

„INVL Technology“ veikia kaip į stambaus verslo ir valstybinius segmentus orientuotas IT įmonių klasteris. Bendrovės skirstomos į pagrindines 3 funkcines grupes:



Verslo klimato gerinimo ir e. valdymo srityje veikiančios bendrovės sujungia teisinės, konsultacinės ir technologinės žinias, reikalingas efektyviai įgyvendinti viešojo sektoriaus ir ekonomines reformas. Grupės kompetencija – nacionalinių registrų vystymas, skaitmeninio ir mobiliojo parašo sprendimai, skaitmeninių platformų finansų ir mažmeninės prekybos sektoriams, mokesčių surinkimui vystymas, informacijos verslas, skaitmeninės licencijos, dokumentai bei kiti skaitmeninės ekonomikos infrastruktūros sprendimai.



IT paslaugų ir programavimo srityje veikiančios bendrovės teikia skaitmeninės transformacijos, ypatingos svarbos IT infrastruktūros projektavimo, diegimo ir priežiūros paslaugas, vykdo didelės apimties skaitmenizacijos projektus, kuria ir diegia mokesčių ir vietinių rinkliavų administravimo sistemas, rinkimų valdymo sistemas.



Kibernetinės saugos srityje veikiančios bendrovės teikia technologines kibernetinės gynybos konsultacijas, reagavimo į saugos incidentus paslaugas bei steigia nacionalinius reagavimo į saugos incidentus padalinius (CIRT/SOC). Pagrindiniai klientai – vyriausybės, teisėsaugos institucijos, nacionaliniai ryšių reguliatoriai bei organizacijų saugos padaliniai.

#### 2.3.1. „INVL TECHNOLOGY“ PORTFELĮ SUDARANČIOS BENDROVĖS:

##### VERSLO KLIMATO GERINIMO IR E. VALDYMO SRITIS:

#### NRD Companies

„NRD Companies AS“ – globaliai veikianti informacinių technologijų ir konsultacinių įmonių grupė, kurios specializacija yra viešojo sektoriaus valdymas bei skaitmeninės ekonomikos infrastruktūros vystymas. Grupės kompetencijos apima nacionalinių registrų ir informacinių sistemų vystymą, skaitmeninio ir mobilios parašo sprendimus, skaitmeninių platformų finansų ir mažmeninės prekybos sektoriams vystymą, mokesčių surinkimo sistemų kūrimą, informacijos verslą, skaitmenines licencijas, dokumentus ir kitus skaitmeninės ekonomikos infrastruktūros sprendimus. Daugiau informacijos – [www.nrd.no](http://www.nrd.no)

„Norway Registers Development AS“ (NRD AS) – konsultacinė IT paslaugų įmonė, kurios pagrindinė kompetencija – nacionalinių registrų, e. valdymo sprendimų bei viešojo sektoriaus reformų, paremtų IRT sprendimais, vystymas. NRD įkurta Norvegijoje 1995 metais. Daugiau informacijos – [www.nrd.no](http://www.nrd.no)

UAB „NRD systems“ įsteigta 1998 m. spalį kaip dukterinė „Norway Registers Development AS“ įmonė bei informacinių sistemų kūrimo ir vystymo kompetencijos centras. Įmonė kuria ir vysto verslo, nuosavybės, hipotekos, licencijų ir gyventojų registrų informacines sistemas. Veikia kaip NRD AS kompetencijos centras informacinių sistemų kūrimui. Daugiau informacijos – [www.nrd.lt](http://www.nrd.lt)

„Norway Registers Development East Africa Limited“ – NRD AS dukterinė įmonė Rytų Afrikoje, įkurta 2013 m. balandžio mėn. Remia NRD grupės veiklą Rytų Afrikos regione, veikia kaip informacijos saugumo technologijų pridėtinės vertės platintojas ir padeda kitoms organizacijoms, investuojančioms į Rytų Afrikos regiono informacinių technologijų infrastruktūros kūrimo, vystymo, priežiūros ir saugumo sritis. Atlieka informacinių sistemų auditus, teikia IT valdymo konsultacijas bei vykdo mokymus. Daugiau informacijos – [www.nrd.co.tz](http://www.nrd.co.tz)

„Norway Registers Development Rwanda Limited“ (NRD Rwanda) įregistruota Ruandoje, Kigalyje 2016 m. vasario 22 d. „NRD Rwanda“ klientams siūlo visą NRD grupės bei kitų „INVL Technology“ valdomų bendrovių paslaugų portfelį bei, atsižvelgiant į regioninę šalies eksporto strategiją, dalyvauja projektuose Burundyje ir Kongo Demokratinėje Respublikoje. Daugiau informacijos – [www.nrd.no](http://www.nrd.no)

„NRD Bangladesh Limited“ įregistruota 2017 m. vasario 2 d. Bendrovė teikia visas „NRD įmonių“ ir kitų „INVL Technology“ valdomų verslų paslaugas bei padeda įgyvendinti „NRD įmonių“ projektus Pietų ir Pietryčių Azijos regionuose. „NRD Bangladesh“ specializuojasi teikdama paslaugas, susijusias su saugios skaitmeninės erdvės užtikrinimu, taip pat bendrovė pritraukia bei vysto ir kitas NRD įmonių siūlomas paslaugas tokiose srityse kaip verslo klimato gerinimas ir darbo vietų kūrimas, viešojo sektoriaus teikiamų paslaugų efektyvumo didinimas, išmani IT infrastruktūra bei skaitmeninės platformos finansų sektoriui. Daugiau informacijos – [www.nrd.no](http://www.nrd.no)



UAB „ETRONIKA“ – NRD grupės įmonė, kurios specializacija – el. bankininkystės, mobiliojo el. parašo ir mažmeninės prekybos sprendimai. ETRONIKA kuria sudėtingus, išskirtinius sprendimus, tenkinančius aukščiausius saugumo, patikimumo ir efektyvumo reikalavimus, ir diegia juos finansinėse įstaigose, tarptautiniuose bankuose ar jų filialuose. Daugiau informacijos – [www.etronika.com](http://www.etronika.com)



„Infobank Uganda Limited“ – įmonė Ugandoje, įkurta 2014 m. gruodžio mėn., kurioje „Norway Registers Development AS“ turi 30 proc. akcijų. Kol kas veiklos nevykdo, tačiau ketina bendradarbiauti su registrais, kurie šiuo metu veikia popierinių bylų pagrindu, bei per elektroninę sistemą teikti registrų informaciją finansinio sektoriaus klientams. Daugiau informacijos – [www.infobank-uganda.com](http://www.infobank-uganda.com)

#### IT PASLAUGŲ IR PROGRAMAVIMO SRITIS

NOVIAN

UAB „Novian“ – bendrovė, valdanti UAB BAIP, jos antrinę UAB „Acena“ ir Zissor AS. Taip pat reprezentuoja naujai suformuotą „INVL Technology“ IT paslaugų ir programavimo klasterį. Klasterį sudaro bendrovės „Novian“, BAIP, „Acena“, „Algoritimų sistemos“, „Andmevara“ ir „Zissor“. Daugiau informacijos – <https://novian.no>



UAB BAIP – kritinės IT infrastruktūros paslaugų bendrovė, teikianti informacinių sistemų atsparumo ir mobiliųjų įrenginių valdymo paslaugas didžiausiems IT naudotojams bei

viešojo sektoriaus organizacijoms. BAIP yra strateginė IT infrastruktūros architektūros partnerė, turinti didelės apimties projektų įgyvendinimo patirties bei padedanti organizacijoms įsdiegti veiklos tęstinumą užtikrinančius procesus ir technologijas. Daugiau informacijos – [www.baip.lt](http://www.baip.lt)



UAB „ACENA“ – specializuota „Microsoft“ sprendimų įmonė, teikianti „Windows Azure“ debesų kompiuterijos ir „Office 365“ verslo produktyvumo sprendimus bei profesionalias ir valdomas paslaugas, skirtas debesų kompiuterija paremtų sprendimams įgyvendinti bei pagerinti. Daugiau informacijos – [www.acena.lt](http://www.acena.lt)



„Zissor AS“ tarptautiniu mastu veikianti bendrovė, kuri teikia paslaugas klientams, veikiantiems žiniasklaidos stebėsenos bei skaitmeninimo paslaugų srityse. Daugiau informacijos – [www.zissor.com](http://www.zissor.com)



UAB „Algoritmu Sistemų“ kuria aukštos kokybės, efektyvias ir patikimas informacines sistemas didelėms ir vidutinio dydžio organizacijoms bei programas įmonių verslo procesams automatizuoti. Pagrindinės įmonės veiklos kryptys yra el. valdžia, el. sveikata, finansai, socialinė apsauga, aplinkos apsauga bei sprendimai švietimo sektoriui. Daugiau informacijos – [www.algoritmusistemas.lt](http://www.algoritmusistemas.lt)



Andmevara : „Andmevara AS“, „Andmevara Services“ ir „Andmevara SRL“ yra Estijoje ir Moldovoje veikiančios informacinių technologijų bendrovės, kurios teikia programines įrangos vystymo, skaitmenizavimo ir įvairius IT sprendimus vietos valdžios institucijoms. Bendrovės taip pat teikia IT infrastruktūros priežiūros ir klientų aptarnavimo paslaugas. Daugiau informacijos – [www.andmevara.ee](http://www.andmevara.ee)

„Andmevara Services OÜ“ yra Estijoje veikianti informacinių technologijų bendrovė, siūlanti įvairius novatoriškus sprendimus Estijos rinkai: dirbtinio intelekto ir superkompiuterijos, taip pat ir kritinės IT infrastruktūros projektavimo bei migravimo paslaugas.

#### KIBERNETINĖS SAUGOS SRITIS

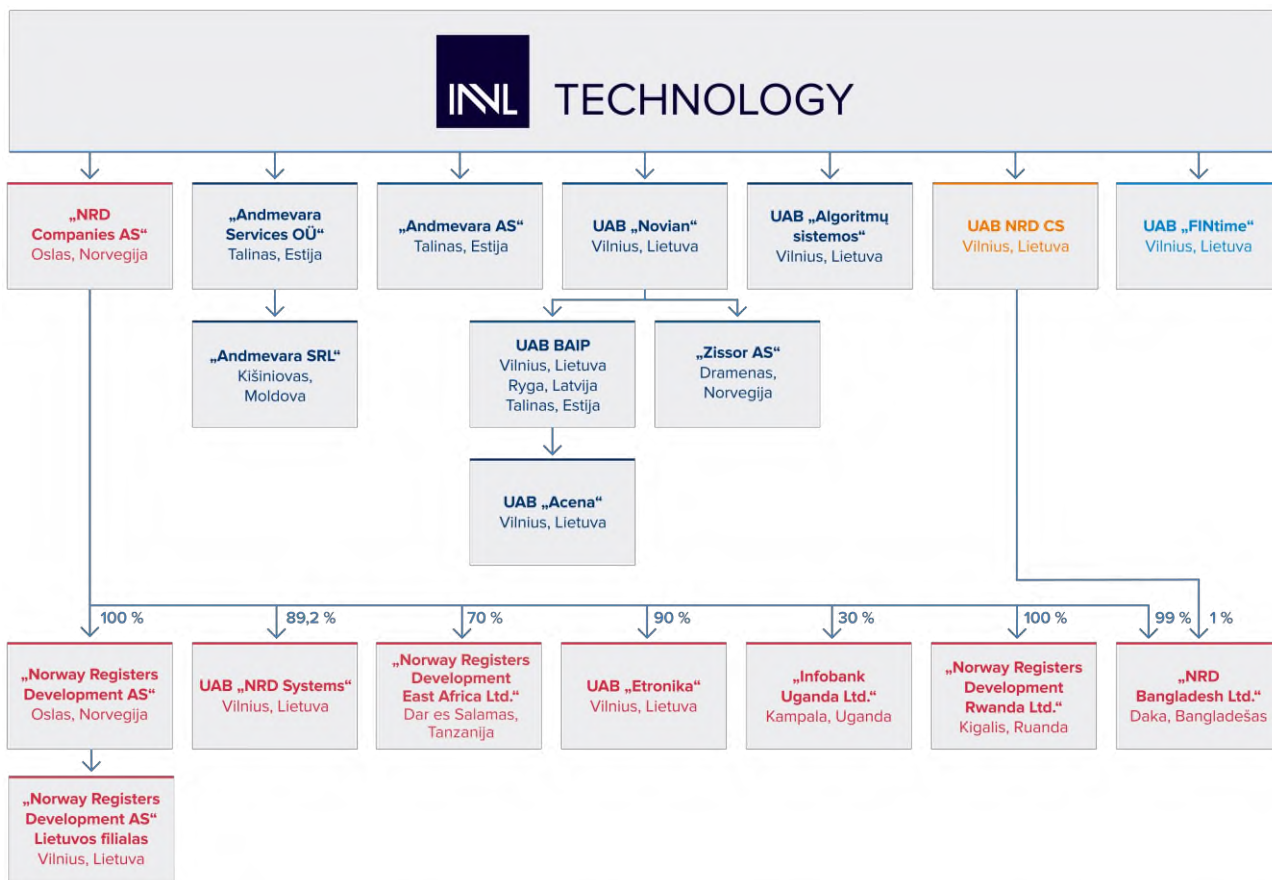


UAB NRD CS – technologinių kibernetinės gynybos konsultacijų, reagavimo į saugos incidentus bei taikomųjų mokslinių tyrimų įmonė. Bendrovės klientai – vyriausybės, teisėsauga, nacionaliniai ryšių reguliatoriai, organizacijų saugos padaliniai. NRD CS taip pat įgyvendina „Norway Registers Development AS“ misiją sukurti saugią skaitmeninę aplinką šalims, vyriausybėms, verslams ir gyventojams bei prisideda prie „Critical Security Controls for Effective Cyber Defence“ ir kitų kibernetinės saugos metodikų vystymo. Daugiau informacijos – [www.nrdcs.lt](http://www.nrdcs.lt)

#### UŽSAKOMIEJI VERSLO PROCESAI

UAB „FINtime“ – bendrovė teikia užsakomųjų verslo procesų paslaugas.

**2.3.2. „INVL TECHNOLOGY“ BENDROVIŲ PORTFELIO STRUKTŪRA**



Verslo klimato gerinimas ir e. valdymas

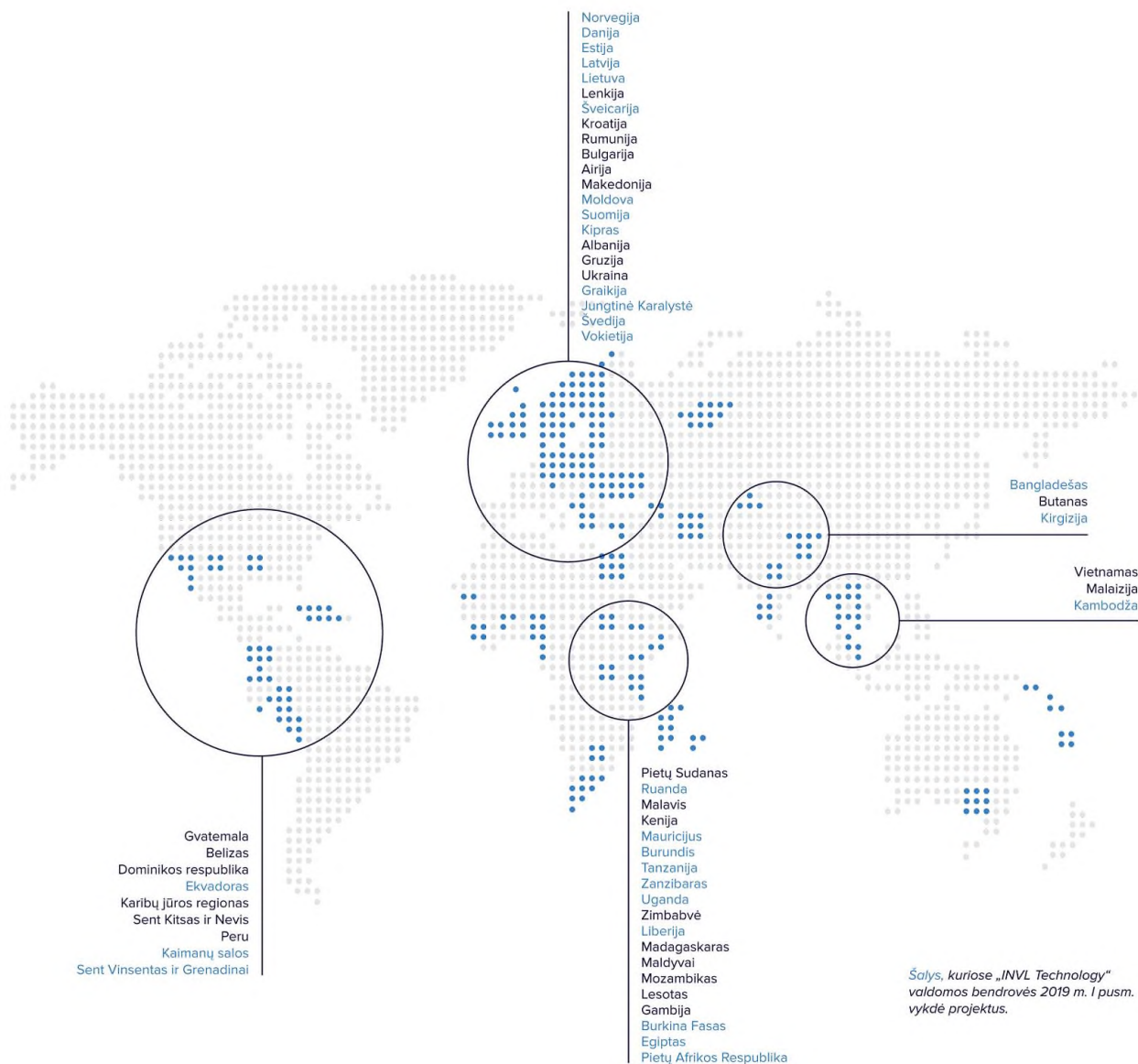
IT paslaugos ir programavimas

Kibernetinė sauga

Užsakomieji verslo procesai



**2.3.3. „INVL TECHNOLOGY“ PORTFELĮ SUDARANČIŲ BENDROVIŲ VEIKLOS GEOGRAFIJA**



„INVL Technology“ bendrovių veiklos geografija (žydra spalva išskirtos šalys, kuriose grupei priklausančios bendrovės vykdė projektus)

## II. INFORMACIJA APIE EMITENTO IR GRUPĖS VEIKLĄ

### 3 UTIB „INVL Technology“ ir grupės bendrovių pagrindiniai finansiniai rodikliai ir įvykiai

#### 3.1. PAGRINDINIAI UTIB „INVL TECHNOLOGY“ FINANSINIAI RODIKLIAI

Grynųjų aktyvų vertė

| EUR         | 2017-12-31 | 2018-12-31 | 2019-03-31 | 2019-06-30 |
|-------------|------------|------------|------------|------------|
| GAV         | 23 811 753 | 28 024 654 | 27 694 139 | 27 654 929 |
| GAV akcijai | 1,9557     | 2,3018     | 2,2746     | 2,2714     |

Pagrindiniai UTIB „INVL Technology“ finansiniai rodikliai, tūkst. eur

| EUR                                               | 2017 m. 6 mėn. | 2018 m. 6 mėn. | 2019 m. 6 mėn. |
|---------------------------------------------------|----------------|----------------|----------------|
| Finansinio turto tikrosios vertės pokytis         | (101)          | (1 143)        | (157)          |
| Pelnas (nuostoliai) iki apmokestinimo             | 21             | (306)          | (370)          |
| Grynasis pelnas (nuostoliai)                      | 21             | (306)          | (370)          |
|                                                   | 2017-12-31     | 2018-12-31     | 2019-06-30     |
| Finansinio turto vertė                            | 20 808         | 24 229         | 24 691         |
| Pinigai ir pinigų ekvivalentai                    | 5 030          | 2 230          | 1 117          |
| Kitas turtas                                      | 39             | 439            | 263            |
| <b>TURTO IŠ VISO</b>                              | <b>25 877</b>  | <b>28 150</b>  | <b>27 774</b>  |
| Kiti įsipareigojimai                              | 2 065          | 125            | 119            |
| Nuosavas kapitalas                                | 23 812         | 28 025         | 27 655         |
| <b>NUOSAVO KAPITALO IR ĮSIPAREIGOJIMŲ IŠ VISO</b> | <b>25 877</b>  | <b>28 150</b>  | <b>27 774</b>  |

Bendrovės nuosavas kapitalas 2019 m. birželio 30 d. siekė 27,655 mln. eurų arba 2,27 euro akcijai. Bendrovės investicijos į valdomas įmones 2019 m. birželio pabaigoje sudarė 24,69 mln. eurų. Investicijų vertė padidėjo 0,46 mln. eurų dėl UAB „Novian“ įstatinio kapitalo didinimo – 619 tūkst. eurų bei investicijų vertės sumažėjimo – 157 tūkst. eurų.

Finansinis turtas, tūkst. eur

| BENDROVĖ                                                                                | 2018-12-31    | 2019-06-30    |
|-----------------------------------------------------------------------------------------|---------------|---------------|
| „NRD įmonės“<br>(apima UAB „Etronika“, NRD UAB, Norway Registers Development AS ir kt.) | 5 458         | 5 317         |
| Novian (apima UAB BAIP ir UAB „Acena“, „Zissor AS“*)                                    | 7 537         | 8 216         |
| UAB „Algoritmų sistemos“                                                                | 4 078         | 3 963         |
| Andmevara (apima Andmevara AS, Andmevara Services ir Andmevara SRL)                     | 470           | 317           |
| UAB NRD CS                                                                              | 6 455         | 6 630         |
| UAB „FINtime“                                                                           | 231           | 248           |
| <b>IŠ VISO</b>                                                                          | <b>24 229</b> | <b>24 691</b> |

\* Zissor AS įsigyta 2019 m. II ketv.



Valdomos įmonės pirmenybę teikė naujų produktų kūrimui, tarptautinės veiklos kompetencijai didinimui. Bendrovių ekspertai ne tik aktyviai organizavo renginius, bet ir dalyvavo kaip pranešėjai ir dėstytojai įvairiose konferencijose, seminaruose, diskusijose ir forumuose tiek Lietuvoje, tiek kitose Europos, Rytų Afrikos ir Pietų Azijos šalyse. Įmonės taip pat bendradarbiavo su įvairiomis tarptautinėmis organizacijomis ir kūrė naujus produktus. Tai stiprino bendrovių intelektinį kapitalą ir padėjo pamatus vertei augti.

Finansinio turto tikrosios vertės pokytis, tūkst. eur

|                                                  |               |
|--------------------------------------------------|---------------|
| Laikotarpio pradžios likutis (2018-12-31)        | 24 229        |
| Įstatinio kapitalo didinimas                     | 619*          |
| Perkainojimas (2019-06-30)                       | (157)         |
| <b>LAIKOTARPIO PABAIGOS LIKUTIS (2019-06-30)</b> | <b>24 691</b> |

\* UAB „Novian“ įstatinio kapitalo didinimo.

### 3.2. SVARBŪS ATASKAITINIO LAIKOTARPIO EMITENTO ĮVYKIAI

Svarbūs ataskaitinio laikotarpio emitento įvykiai



#### FINANSINĖS ATASKAITOS

- 2019 m. vasario 28 d. „INVL Technology“ paskelbė 2018 m. 12 mėnesių preliminarinių pagrindinių duomenų santrauką. Bendrovės nuosavas kapitalas 2018 m. pabaigoje buvo 28,1 mln. eurų arba 2,31 euro akcijai ir per metus padidėjo 18 proc.
- 2019 m. kovo 29 d. „INVL Technology“ paskelbė grynųjų aktyvų vertę, kuri 2018 m. gruodžio 31 d. buvo 28,02 eurai arba 2,30 euro akcijai, ir audituotus metinius rezultatus. „INVL Technology“ audituotas grynasis 2018 m. pelnas, įvertinus ir finansinio turto perkainojimą, yra 4,2 mln. eurų.
- 2019 m. balandžio 29 d. „INVL Technology“ paskelbė 2019 m. 3 mėnesių preliminarinius veiklos rezultatus. Bendrovės nuosavas kapitalas ir grynųjų aktyvų vertė 2019 m. kovo 31 d. buvo 27,69 mln. EUR arba 2,27 euro akcijai (2018 m. pabaigoje atitinkamai – 28,02 mln. EUR ir 2,30 EUR). Bendrovės investicijos į valdomas įmones 2019 m. kovo mėn. pabaigoje sudarė 24,00 mln. eurų. (2018 m. pabaigoje – 24,23 mln. EUR). Grynasis bendrovės nuostolis už 2019 metų 3 mėn. siekė 331 tūkst. eurų (2018 m. 3 mėn. grynasis nuostolis buvo 460 tūkst. eurų).



#### SUTARTYS

- 2019 m. balandžio 10 d. „INVL Technology“ už 5,918 mln. Norvegijos kronų (0,62 mln. eurų) įsigijo Norvegijos bendrovę „Zissor“, užsiimančią žiniasklaidos stebėsenos ir skaitmeninio programinės įrangos kūrimu bei paslaugų teikimu. Šių metų balandžio 10 dieną užbaigus per bendrovę „Novian“ įgyvendinamą sandorį, ši „INVL Technology“ priklausanti bendrovė valdo 100 proc. „Zissor“ akcijų.



#### ĮSTATAI

- 2019 m. birželio 5 d. Juridinių asmenų registre įregistruota nauja „INVL Technology“ įstatų redakcija. Šis Bendrovės įstatų projektas akcininkų buvo patvirtintas 2019 m. balandžio 26 d. vykusiame eiliniame visuotiniame Bendrovės akcininkų susirinkime. Įstatai buvo keičiami siekiant atitikti Bendrovės veiklą reguliuojančių teisės aktų - Lietuvos Respublikos akcinių bendrovių ir Lietuvos Respublikos kolektyvinio investavimo subjektų įstatymų - aktualias nuostatas.

### 3.3. SVARBŪS POATASKAITINIO LAIKOTARPIO EMITENTO ĮVYKIAI

- **2019 m. rugpjūčio 23 d.** „INVL Technology“ informuoja, jog įsigaliojus naujai LR kolektyvinio investavimo subjektų įstatymo (KISĮ) redakcijai, Bendrovei, veikiančiai pagal KISĮ, yra numatyta prievolė nuolat turėti galiojantį prospektą, parengtą pagal KISĮ arba LR vertybinių popierių įstatymo (VPĮ) reikalavimus (toliau – Prospektas). Atsižvelgiant į tai, kad informacijos skelbimo metu nėra pagrindų, sukurančių pareigą Bendrovei

parengti ir turėti prospektą, atitinkantį VPĮ reikalavimus, siekiant atitikti minėtą KISĮ reikalavimą buvo parengtas Prospektas, laikantis KISĮ formai ir turiniui numatytų reikalavimų. Bendrovės valdymo įmonė UAB „INVL Asset Management“ patvirtino Prospektą ir pritarė jo skelbimui.

Visą informaciją apie svarbius ataskaitinio laikotarpio emitento įvykius galite rasti Bendrovės internetiniame puslapyje – „Investuotojams“ → „Reglamentuojama informacija“. Nuoroda internetiniame puslapyje: <https://www.invltechnology.lt/lt/lt/naujienu-centras?categories=25&years=2019&months=00>

**3.4. SVARBŪS ATASKAITINIO LAIKOTARPIO GRUPĖS ĮVYKIAI, JŲ POVEIKIS FINANSINĖMS ATASKAITOMS**

**VERSLO KLIMATO GERINIMAS IR E. VALDYMAS. NRD ĮMONĖS**
**PAGRINDINIAI PELNO (NUOSTOLIŲ) ATASKAITOS STRAIPSNIAI, TŪKST. EUR<sup>1</sup>**

|                              | NRD įmonės <sup>2</sup> |                | UAB „Etronika“ <sup>3</sup> |                | UAB „NRD Systems“ <sup>3</sup> |                |
|------------------------------|-------------------------|----------------|-----------------------------|----------------|--------------------------------|----------------|
|                              | 2018 m. 6 mėn.          | 2019 m. 6 mėn. | 2018 m. 6 mėn.              | 2019 m. 6 mėn. | 2018 m. 6 mėn.                 | 2019 m. 6 mėn. |
| Pajamos                      | 3 536                   | 3 263          | 871                         | 1 190          | 1 256                          | 1 094          |
| Bendrasis pelnas             | 2 180                   | 2 185          | 810                         | 1 057          | 991                            | 984            |
| EBITDA                       | 295                     | 18             | 96                          | 251            | 143                            | (28)           |
| EBIT                         | 208                     | (110)          | 90                          | 191            | 124                            | (75)           |
| Grynasis pelnas (nuostoliai) | 192                     | (150)          | 89                          | 173            | 117                            | (100)          |

**PAGRINDINIAI BALANSO STRAIPSNIAI, TŪKST. EUR**

|                                                   | NRD įmonės <sup>2</sup> |              | UAB „Etronika“ <sup>3</sup> |              | UAB „NRD Systems“ <sup>3</sup> |              |
|---------------------------------------------------|-------------------------|--------------|-----------------------------|--------------|--------------------------------|--------------|
|                                                   | 2018-12-31              | 2019-06-30   | 2018-12-31                  | 2019-06-30   | 2018-12-31                     | 2019-06-30   |
| Materialus turtas                                 | 58                      | 430          | 2                           | 189          | 29                             | 210          |
| Nematerialus turtas                               | 481                     | 418          | 369                         | 325          | 3                              | 2            |
| Kitas ilgalaikis turtas                           | 35                      | 35           | 21                          | 21           | 15                             | 15           |
| Trumpalaikis turtas                               | 4 610                   | 4 955        | 635                         | 1 027        | 1 688                          | 1 515        |
| <i>Iš jo pinigai</i>                              | 458                     | 740          | 61                          | 226          | 193                            | 176          |
| <b>Iš viso turto</b>                              | <b>5 184</b>            | <b>5 838</b> | <b>1 027</b>                | <b>1 562</b> | <b>1 735</b>                   | <b>1 742</b> |
| Nuosavas kapitalas                                | 1 602                   | 1 432        | 433                         | 607          | 509                            | 408          |
| Ilgalaikiai įsipareigojimai                       | 110                     | 550          | 81                          | 367          | 0                              | 152          |
| <i>Iš jų finansiniai įsipareigojimai</i>          | 0                       | 452          | 0                           | 300          | 0                              | 152          |
| Trumpalaikiai įsipareigojimai                     | 3 472                   | 3 856        | 513                         | 588          | 1 226                          | 1 182        |
| <i>Iš jų finansiniai įsipareigojimai</i>          | 560                     | 867          | 90                          | 100          | 307                            | 346          |
| <b>Iš viso nuosavo kapitalo ir įsipareigojimų</b> | <b>5 184</b>            | <b>5 838</b> | <b>1 027</b>                | <b>1 562</b> | <b>1 735</b>                   | <b>1 742</b> |

„NRD įmonės“ yra globaliai veikianti informacinių technologijų ir konsultacijų įmonių grupė, kurios specializacija yra viešojo sektoriaus valdymas bei skaitmeninės ekonomikos infrastruktūros vystymas. Grupės kompetencijos apima nacionalinių registru ir informacinių sistemų vystymą, skaitmeninio ir mobiliojo parašo sprendimus, skaitmeninių platformų finansų ir mažmeninės prekybos sektoriams vystymą, mokesčių surinkimo sistemų kūrimą, informacijos verslą, skaitmenines licencijas, dokumentus bei kitus skaitmeninės ekonomikos infrastruktūros sprendimus.

<sup>1</sup> Pateikiami neaudituoti duomenys.

<sup>2</sup> Dalies grupės bendrovių 2019 m. 6 mėn. rezultatus teigiamai įtakoją 2018 m. atlikto gautinių sumų vertės sumažėjimo atstatymas (8 tūkst. eurų); apskaičiuojant finansinio turto tikrąją vertę 2019 m. birželio 30 d. UTIB „INVLTechnology“ finansinėse ataskaitose šio atstatymo įtaka tikrajai vertei buvo eliminuota.

<sup>3</sup> UAB „Etronika“ ir UAB NRD Systems rezultatai yra įtraukti į NRD įmonių rezultatus.

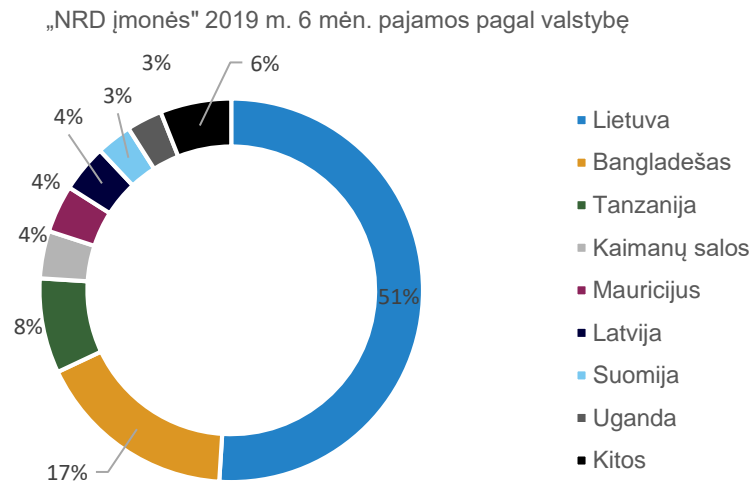
„NRD įmonės“ yra suformuotos taip, kad galėtų visuose veiklos regionuose (Europoje, Užsachario Afrikoje, Pietų ir Pietryčių Azijoje bei mažųjų salų valstybėse) pasiūlyti ir įdiegti pasaulinio lygio technologinius sprendimus už konkurencingą kainą bei teikti papildomus sprendimus ir paslaugas per specializuotas įmones.

„NRD įmonių“ grupei priklauso įmonės:

- „NRD Companies“ – globaliai veikianti informacinių technologijų ir konsultacinių įmonių grupė, kurios specializacija yra viešojo sektoriaus valdymas bei skaitmeninės ekonomikos infrastruktūros vystymas. Grupės kompetencijos apima nacionalinių registrų ir informacinių sistemų vystymą, skaitmeninio ir mobilaus parašo sprendimus, skaitmeninių platformų finansų ir mažmeninės prekybos sektoriams vystymą, mokesčių surinkimo sistemų kūrimą, informacijos verslą, skaitmenines licencijas, dokumentus ir kitus skaitmeninės ekonomikos infrastruktūros sprendimus.
- „Norway Registers Development“ (NRD AS) – konsultacinė IT paslaugų įmonė, kurios pagrindinė kompetencija – nacionalinių registrų, e. valdymo sprendimų bei viešojo sektoriaus reformų, paremtų IRT sprendimais, vystymas. NRD įkurta Norvegijoje 1995 metais.
- „NRD Systems“: informacinių sistemų kūrimo ir vystymo bendrovė, kurios specializacija - valstybiniai, žinybiniai registrai ir mokesčių sistemos. Vykdoma skaitmeninė transformacija gerina verslo aplinką, didina gyventojų ir verslo galimybes pasinaudoti įvairiais finansiniais instrumentais, skatina skaidresnį ir efektyvesnį procesų valdymą. „NRD Systems“ būstinės yra Vilniuje ir Kaune;
- „NRD East Africa“: pardavimų, projektų vykdymo ir garantinės priežiūros bendrovė, prisidedanti prie „NRD įmonių“ veiklos Rytų Afrikos regione. Bendrovė yra įsikūrusi Dar es Salamo mieste, Tanzanijoje;
- „NRD Rwanda“: pardavimų, projektų vykdymo ir garantinės priežiūros bendrovė, prisidedanti prie „NRD įmonių“ veiklos Ruandoje, Burundyje bei Kongo Demokratinėje Respublikoje. Bendrovė yra įsikūrusi Kigalyje, Ruandoje;
- „NRD Bangladesh“: pardavimų, projektų vykdymo ir garantinės priežiūros bendrovė, prisidedanti prie „NRD įmonių“ veiklos Pietų Azijos regione;
- „Etronika“: viena iš TOP100 novatoriškiausių finansinių technologijų kompanijų Europoje, kurianti pažangius skaitmeninės bankininkystės, mažmeninės prekybos bei mobilaus parašo sprendimus. Bendrovė yra įsikūrusi Vilniuje;
- „Infobank Uganda“: specializuota bendrovė, teikianti patikimą informaciją apie verslo subjektus Ugandoje. Įmonė yra registruota ir veikia Kampaloje, Ugandoje, jos pagrindiniai klientai – finansų sektoriaus organizacijos.

## PROJEKTAI

Per 2019 metų 6 mėnesius „NRD įmonės“ vykdė projektus Baltijos šalyse, Suomijoje, Kirgizijoje, Egipte, Tanzanijoje, Zanzibare, Ugandoje, Ruandoje, Liberijoje, Mauricijuje, Kaimanų salose, Sent Vinsente ir Grenadinuose, Bangladeše, Kambodžoje ir kitose valstybėse.



### LIETUVOJE IR EUROPOJE

Ataskaitiniu laikotarpiu „NRD įmonių“ bendrovė „NRD Systems“ pratęsė sutartis su Valstybine mokesčių inspekcija prie LR Finansų ministerijos dėl elektroninio deklaravimo sistemos (EDS) priežiūros paslaugų bei su Socialinės priežiūros paslaugų departamentu prie Socialinės apsaugos ir darbo ministerijos dėl Socialinės globos licencijavimo elektroninės priemonės, Socialinį darbą dirbančiųjų kvalifikacijos ir atestacijos registracijos žurnalo ir šių informacinių sistemų bendro autorizacijos modulio palaikymo ir priežiūros paslaugų.

Kita „NRD įmonių“ bendrovė „Etronika“ toliau sėkmingai diegė mobiliosios bankininkystės sprendimą „Banktron“ Latvijos banke „Baltic International Bank“. „Banktron“ – apdovanojimus pelnusi, daugiakanalė internetinės bankininkystės platforma. Bendrovė taip pat tęsė bendradarbiavimą su Šiaulių banku, Medicinos banku ir banku Luminor bei teikė „Etronikos“ mažmeninės prekybos sistemos (ERS) sprendimo priežiūros ir vystymo paslaugas „Reitan“ grupės tinkluose Lietuvoje, Estijoje ir Suomijoje.

### UŽSAHARIO AFRIKOJE

Zanzibare „NRD įmonės“ ir „Algoritmų Sistemos“ pasirašė naują sutartį su Zanzibaro mokesčių inspekcija ir pradėjo įgyvendinti virtualaus fiskalinio įrenginio valdymo sistemos sukūrimo projektą. Projektu siekiama sukurti virtualiomis technologijomis grįstą elektroninę fiskalinių įrenginių valdymo sistemą, kuri būtų naudojama mokesčių mokėtojams išduodant skaitmeninius kvitus už atliktas operacijas. Projektas apims dabartinės sistemos analizę bei prototipo, apimančio ir mokesčines, ir neapmokestinamas pajamas, sukūrimą.

„NRD įmonės“ taip pat tęsė bendradarbiavimą su Mauricijaus registrų centru ir šiemet pasirašė dvi naujas sutartis: dėl Mauricijaus e-registro projekto veiklos priežiūros ir palaikymo paslaugų bei dėl kompiuterinės įrangos ir jos priedų, programinės ir techninės įrangos priežiūros paslaugų

Ugandoje pratęsta sutartis su Ugandos registrų centru dėl Verslo registravimo sistemos priežiūros ir palaikymo paslaugų teikimo. Taip pat Ugandos Registrų centre „NRD įmonės“ ir toliau sėkmingai vykdo civilinio registro plėtros projektą.



Zanzibaro virtualaus fiskalinio įrenginio valdymo sistemos sukūrimo projekto pasirašymo akimirka

**ŠIAURĖS AFRIKOJE**

Egipte „Norway Registers Development AS“ NRD CS pasirašė ir pradėjo vykdyti sutartį dėl kibernetinio saugumo incidentų tyrimo tarnybos įkūrimo Egipto centriniam banke. Projektas apima kibernetinių incidentų reagavimo komandos steigimą bei tyrimų laboratorijos kūrimą.

**PIETŲ AZIJOS**

Bangladeše bendrovės „Norway Registers Development AS“, NRD CS ir „Algoritimų sistemos“ sėkmingai įvykdė sutartį su Bangladešo skaitmenizacijos taryba, kuri apėmė konsultacijas dėl nacionalinės kibernetinio saugumo strategijos, ypatingos svarbos informacinės infrastruktūros apsaugos strategijos bei kibernetinių rizikų vertinimo metodikos ypatingos svarbos infrastruktūrai sukūrimo.

Taip pat „Norway Registers Development AS“ su BAIP bei „Duomenų logistikos centru“ toliau vystė Bangladešo Nacionalinio duomenų centro modernizacijos projektą.

Kambodžoje „Norway Registers Development AS“ sėkmingai užbaigė Jungtinių Tautų vystymo programos finansuotą konsultavimo projektą, kurio metu sukurtos ICT strategijos Kambodžos Karalystės Aplinkos Ministerijai ir Nacionalinei Darnaus Vystymosi Tarybai. 2019 m. vasario mėn. NRD AS organizavo šių institucijų atstovų vizitą Lietuvoje ir susitikimą su Lietuvos Respublikos užsienio reikalų ministerija ir kitomis šalies institucijomis. Susitikimų metu vyko diskusijos, buvo pristatytos Lietuvos gerosios patirtys.



Kambodžos Karalystės delegacijos vizitas Lietuvoje



## VIDURIO AZIJOJE

Kirgizijoje „Etronika“ kartu su BAIP vykdė pašto finansinių paslaugų teikimo modernizacijos projektą. Bendrovės padeda valstybinei įmonei „Kyrgyz Pochtasy“ skaitmenizuoti ir pagreitinti pagrindinių finansinių paslaugų teikimą visoje šalies teritorijoje, įtraukiant sunkiai pasiekiamas vietas..

## PIETŲ AMERIKOJE IR KARIBUOSE

Šių metų kovą „Norway Registers Development AS“ pasirašė sutartį su Amerikos plėtros banku ir kartu su NRD CS pradėjo įgyvendinti projektą, kuris apima Ekvadoro valstybės kibernetinio saugumo parengties įvertinimą, tobulinimą, planavimą bei pagalbą formuojant nacionalinę kibernetinio saugumo strategiją.

Sent Vinsento ir Grenadinų valstybėje „NRD Systems“ pratęsė sutartį dėl Mokesčių elektroninio deklaravimo bei mokėjimo sistemos priežiūros.

Per pirmąjį šių metų pusmetį „NRD įmonės“ taip pat pasirašė sutartis su Kaimanų salų Vyriausybe dėl šalies internetinės registracijos sistemos kūrimo. Sistema palengvins tapatybės prieigos tvarkymą bei turimų duomenų surinkimo, transformavimo ir sisteminimo procedūras.



*„NRD Systems“ ir Kaimanų salų atstovų susitikimas*

## KITI ĮVYKIAI

„Norway Registers Development AS“ vykdomasis direktorius Mindaugas Glodas 2019 m. gegužės mėn. dalyvavo konferencijoje „Lietuvos vystomasis bendradarbiavimas: įnašas į Afrikos-ES partnerystę“, skirtoje aptarti Baltijos šalių galimybes įsitraukti į abipusiai naudingą bendradarbiavimą su Afrikos valstybėmis. M. Glodas savo įžvalgas pristatė panelinėje diskusijoje.



*„Lietuvos vystomasis bendradarbiavimas: įnašas į Afrikos-ES partnerystę“ konferencijos akimirka*

Gegužės mėn. VšĮ Verslios Lietuvos „Digital Explorers“ programoje dalyvaujančios „NRD Systems“ generalinis direktorius Andrius Kaikaris kartu su gausia Lietuvos IT verslo delegacija lankėsi Nigerijos sostinėje Abudžoje, kur dalyvavo talentingiausiems IT specialistams atrinkti skirtame hackatone. Vizito metu tai pat vyko B2B ir B2G susitikimai.



*„Digital Explorers“ programos akimirka*




**IT PASLAUGOS IR PROGRAMAVIMAS. BAIP IR ACENA**
**PAGRINDINIAI PELNO (NUOSTOLIŲ) ATASKAITOS STRAIPSNIAI, TŪKST. EUR<sup>1</sup>**

|                              | BAIP ir ACENA  |                |
|------------------------------|----------------|----------------|
|                              | 2018 m. 6 mėn. | 2019 m. 6 mėn. |
| Pajamos                      | 4 749          | 8 193          |
| Bendrasis pelnas             | 763            | 1 213          |
| EBITDA                       | 58             | 424            |
| EBIT                         | (189)          | 136            |
| Grynasis pelnas (nuostoliai) | (223)          | 90             |

**PAGRINDINIAI BALANSO STRAIPSNIAI, TŪKST. EUR<sup>1</sup>**

|                                                   | BAIP ir ACENA |              |
|---------------------------------------------------|---------------|--------------|
|                                                   | 2018-12-31    | 2019-06-30   |
| Materialus turtas                                 | 678           | 1 077        |
| Nematerialus turtas                               | 420           | 398          |
| Kitas ilgalaikis turtas                           | 361           | 39           |
| Trumpalaikis turtas                               | 9 018         | 5 900        |
| <i>Iš jo pinigai</i>                              | 4 676         | 168          |
| <b>Iš viso turto</b>                              | <b>10 477</b> | <b>7 414</b> |
| Nuosavas kapitalas                                | 2 231         | 2 307        |
| Ilgalaikiai įsipareigojimai                       | 1 253         | 1 755        |
| <i>Iš jų finansiniai įsipareigojimai</i>          | 1 253         | 1 755        |
| Trumpalaikiai įsipareigojimai                     | 6 993         | 3 352        |
| <i>Iš jų finansiniai įsipareigojimai</i>          | 11            | 92           |
| <b>Iš viso nuosavo kapitalo ir įsipareigojimų</b> | <b>10 477</b> | <b>7 414</b> |

BAIP yra kritinės IT infrastruktūros paslaugų bendrovė, teikianti informacinių sistemų atsparumo ir mobiliųjų įrenginių valdymo paslaugas didžiausiems korporaciniams IT naudotojams bei viešojo sektoriaus organizacijoms.

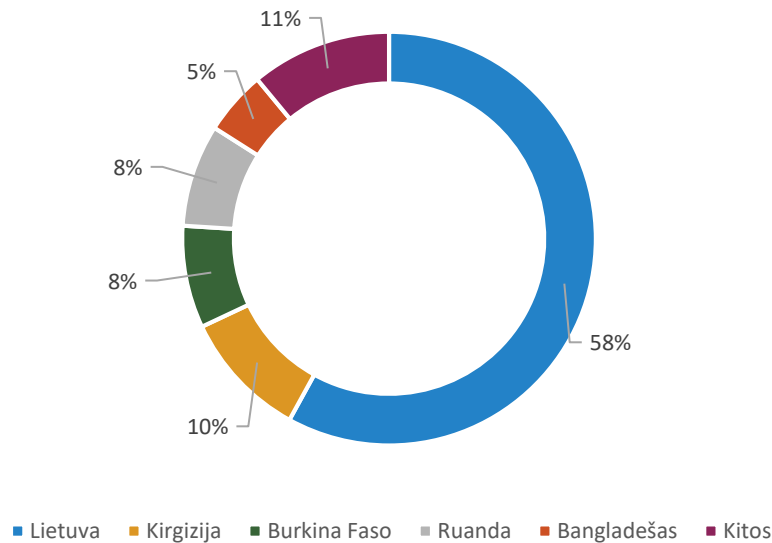
„Acena“ yra specializuota Microsoft sprendimų įmonė, teikianti verslo produktyvumo, procesų automatizavimo, verslo analitikos bei profesionalias paslaugas, skirtas šiuolaikinėmis technologijomis pagerinti įmonių veiklos efektyvumą „Acena“ yra BAIP dukterinė įmonė.

**PROJEKTAI**

Per 2019 m. 6 mėnesius bendrovės vykdė projektus ir pasirašė sutartis Baltijos šalyse, Danijoje, Norvegijoje, Kirgizijoje, Bangladeše, Ruandoje, Mauricijoje, Burundyje, Burkina Faso ir kitose šalyse.

<sup>1</sup> Pateikiami neaudituoti duomenys.

BAIP 2019 m. 6 mėn. pajamos pagal valstybę



#### LIETUVOJE IR EUROPOJE

Per ataskaitinį laikotarpį BAIP gautos pajamos iš Lietuvos rinkos sudarė 58 proc. Bendrovės pajamų. BAIP vykdė IT infrastruktūros priežiūros ir modernizacijos sutartis, įgyvendino įvairius technologinius sprendimus, teikė kitas paslaugas.

Bendrovė „Acena“ per ataskaitinį laikotarpį savo klientams įdiegė verslo analitikos sprendimus, apimančius finansinių duomenų, skolų senėjimo stebėsenos, pardavimų rezultatų, gamybos duomenų, Lean proceso rodiklių stebėseną bei atvaizdavimą interaktyviose ataskaitose. Tai leis klientams matyti verslo informaciją realiu laiku bei priimti sprendimus remiantis įžvalgomis.

#### UŽSAHARIO AFRIKOJE

Vakarų Afrikos valstybėje Burkina Faso BAIP baigė diegti aukšto našumo sistemą, skirtą klimato kaitos stebėsenai. Įdiegtos sistemos pagalba „Vakarų Afrikos mokslo paslaugų centras klimato kaitai ir žemės paskirties pritaikymui“ (angl. West African Science Service Centre on Climate Change and Adapted Land Use) galės atlikti sudėtingus klimato kaitos modeliavimo uždavinius vakarų Afrikos regione, o tai leis geriau pasiruošti su maisto saugumu susijusiems iššūkiams bei sušvelninti galimas pasekmes didžiausių poveikį patiriančioms šalims, ypač priklausomoms nuo žemės ūkio.

Ruandoje BAIP įgyvendino Ruandos nacionalinio banko mokėjimų ir atsiskaitymų sistemos diegimo ir Ruandos mokesčių inspekcijos tinklo atnaujinimo projektus.

#### PIETŲ AZIJOJE

Bangladeše BAIP su partneriais „Norway Registers Development AS“ bei UAB „Duomenų logistikos centras“ toliau vystė Nacionalinio duomenų centro modernizacijos projektą.

#### VIDURIO AZIJOJE

Kirgizijoje BAIP kartu su „Etronika“ vykdė pašto finansinių paslaugų teikimo modernizacijos projektą. Bendrovės padeda valstybinei įmonei „Kyrgyz Pochtasy“ skaitmenizuoti ir pagreitinti pagrindinių finansinių paslaugų teikimą visoje šalies teritorijoje, įtraukiant sunkiai pasiekiamas vietas.

#### KITI ĮVYKIAI

Per ataskaitinį laikotarpį BAIP įgijo KYOCERA „Black Belt“ serviso partnerystės statusą ir tapo lyderiaujančiu autorizuotu KYOCERA biuro įrangos techninio aptarnavimo centru Lietuvoje. BAIP šiuo metu yra vienintelė organizacija Lietuvoje, įgijusi tokio lygmens KYOCERA serviso partnerystę.

Vilniuje vykusioje DELL Technologies partnerių apdovanojimų ceremonijoje BAIP laimėjo IT transformacijos partnerio apdovanojimą, o technologinių sprendimų skyriaus vadovas Rėdas Šimelis gavo asmeninį DELL Technologies įvertinimą ir apdovanojimą.



*DELL Technologies partnerių apdovanojimų laimėjimai*

BAIP taip pat vystė partnerystę su NVIDIA, gaminančia Aukšto našumo skaičiavimo sistemų (HPC) įrangą, bei su RedHat, kuriančia atviro kodo debesijos valdymo sprendimus.

Balandžio mėnesį BAIP organizavo 6-ąją kasmetinę konferenciją „Technologijos ir atsparumas“, kurios metu pagrindinis dėmesys buvo skiriamas organizacijų pasiruošimui ateities technologijoms. BAIP kritinių IT infrastruktūrų profesionalai bei technologiniai partneriai kalbėjo apie verslo formatą SaaS formoje, debesijos technologijų naujienas, dalinosi įdomiausių projektų patirtimi.



*„Technologijos ir atsparumas“ konferencijos akimirka*

„Acenos“ lektoriai taip pat pravedė trejus *Power BI* praktinius mokymus, kuriuose dalyvavo daugiau kaip 30 klausytojų iš įvairių verslo įmonių bei valstybinių institucijų. Mokymuose buvo pateikiami modernios verslo analitikos pagrindai, dėstoma, kaip turimus verslo duomenis perkelti į vizualias ir interaktyvias ataskaitas.

Be to, per pirmąjį 2019 m. pusmetį Microsoft sertifikavo „Acenos“ specialistų sukurtą Atostogų proceso automatizavimo sprendimą. Šis sprendimas sulaukė didelio susidomėjimo iš klientų, nes leidžia supaprastinti atostogų procesą bei jį automatizuoti sutrumpinant kiekvieno darbuotojo sugaištą laiką nuo 30 iki 5 minučių apdorojant vieną prašymą. Sprendimą

galima išbandyti nemokamai adresu: <https://powerapps.microsoft.com/en-us/partner-showcase/acena-vacation-process-automation/>

The screenshot shows a user interface for managing vacation requests. On the left, there is a sidebar with a user profile 'Employee Demo' and several summary cards: 'Vacation days left: 17', 'Planned vacations days: 20', 'My vacation request', 'My team vacations', and 'Information about vacations types'. The main content area features a navigation bar with 'Back to home' and 'New request' buttons, and a filter bar with tabs for 'All vacations requests', 'Waiting for approval', 'Approved', 'Rejected', and 'Planned vacation'. Below this, there is a table of requests:

| Request type     | No.     | Request date | Vacation duration | Status           | Vacation start | Vacation end |
|------------------|---------|--------------|-------------------|------------------|----------------|--------------|
| Annual vacation  | No: 004 | 2019-02-27   | 5 d.d             | Approved         | 2019-02-28     | 2019-03-05   |
| Annual vacation  | No: 003 | 2019-02-27   | 2 d.d             | Approved         | 2019-03-03     | 2019-03-05   |
| Planned vacation | No: 002 | 2019-02-27   | 20 d.d            | Planned vacation | 2019-03-29     | 2019-04-18   |
| Annual vacation  | No: 001 | 2019-02-27   | 10 d.d            | Rejected         | 2019-03-09     | 2019-03-19   |

Atostogų proceso automatizavimo sprendimo pavyzdys


**IT PASLAUGOS IR PROGRAMAVIMAS. „ALGORITMŲ SISTEMOS“**
**PAGRINDINIAI PELNO (NUOSTOLIŲ) ATASKAITOS STRAIPSNIAI, TŪKST. EUR<sup>1</sup>**

|                              | ALGORITMŲ SISTEMOS |                |
|------------------------------|--------------------|----------------|
|                              | 2018 m. 6 mėn.     | 2019 m. 6 mėn. |
| Pajamos                      | 1 189              | 1 064          |
| Bendrasis pelnas             | 1 032              | 983            |
| EBITDA                       | 17                 | (52)           |
| EBIT                         | 4                  | (99)           |
| Grynasis pelnas (nuostoliai) | 1                  | (115)          |

**PAGRINDINIAI BALANSO STRAIPSNIAI, TŪKST. EUR**

|                                                   | ALGORITMŲ SISTEMOS |              |
|---------------------------------------------------|--------------------|--------------|
|                                                   | 2018-12-31         | 2019-06-30   |
| Materialus turtas                                 | 85                 | 279          |
| Nematerialus turtas                               | 1 738              | 1 735        |
| Kitas ilgalaikis turtas                           | 86                 | 88           |
| Trumpalaikis turtas                               | 1 913              | 1 777        |
| <i>Iš jo pinigai</i>                              | 468                | 138          |
| <b>Iš viso turto</b>                              | <b>3 822</b>       | <b>3 879</b> |
| Nuosavas kapitalas                                | 2 685              | 2 555        |
| Ilgalaikiai įsipareigojimai                       | 0                  | 390          |
| <i>Iš jų finansiniai įsipareigojimai</i>          | 0                  | 196          |
| Trumpalaikiai įsipareigojimai                     | 1 137              | 934          |
| <i>Iš jų finansiniai įsipareigojimai</i>          | 0                  | 25           |
| <b>Iš viso nuosavo kapitalo ir įsipareigojimų</b> | <b>3 822</b>       | <b>3879</b>  |

„Algoritų sistemos“ kuria sumanaus miesto valdymo ir mokesčių informacines sistemas, nacionalinių mokesčių ir rinkliavų administravimo sistemas, e. sveikatos, socialinės apsaugos, aplinkos apsaugos sprendimus, sprendimus švietimo sektoriui bei kitas e. paslaugų ir administravimo sistemas.

**PROJEKTAI**

Per 2019 m. 6 mėnesius „Algoritų sistemų“ gautos pajamos iš Lietuvos rinkos sudarė 95 proc. visų bendrovės pajamų.

Per ataskaitinį laikotarpį bendrovė pasirašė sutartį su Vilniaus universitetu dėl „Raštija 2“ projekto vykdymo, aktyviai veikė komunalinių atliekų tvarkymo ir apskaitos bei mokesčių administravimo sprendimų srityse, pasirašė naujas sutartis su savivaldybėmis dėl mokesčių ir rinkliavų administravimo sistemų diegimo.

<sup>1</sup> Pateikiami neaudituoti duomenys.

Pasirašytos sutartys su Lietuvos mokslo taryba ir Lošimų priežiūros tarnyba prie LR finansų ministerijos dėl atnaujinimo darbų. Buvo pratęstas bendradarbiavimas su Lietuvos Statistikos departamentu dėl papildomų sistemų vystymo ir priežiūros darbų.

Bendrovė taip pat tęsė bendradarbiavimą su Valstybine mokesčių inspekcija prie LR finansų ministerijos, teikė Mokesčių mokėtojų elektroninio švietimo, konsultavimo ir informavimo paslaugų sistemos (ESKIS) plėtros ir priežiūros paslaugas, vykdė Gyventojų pajamų mokesčio informacinės sistemos (GYPAS) plėtrą. Sėkmingai toliau plėtojamas ir „Liepa 2“ projekas su Vilniaus universitetu.

Bangladeše bendrovės „Norway Registers Development AS“, NRD CS ir „Algoritimų sistemos“ sėkmingai įvykdė sutartį su Bangladešo skaitmenizacijos taryba, kuri apėmė konsultacijas dėl nacionalinės kibernetinio saugumo strategijos, ypatingos svarbos informacinės infrastruktūros apsaugos strategijos bei kibernetinių rizikų vertinimo metodikos ypatingos svarbos infrastruktūrai sukūrimo.


**IT PASLAUGOS IR PROGRAMAVIMAS. „ANDMEVARA“**
**PAGRINDINIAI PELNO (NUOSTOLIŲ) ATASKAITOS STRAIPSNIAI, TŪKST. EUR<sup>1</sup>**

|                              | ANDMEVARA*     |                |
|------------------------------|----------------|----------------|
|                              | 2018 m. 6 mėn. | 2019 m. 6 mėn. |
| Pajamos                      | 657            | 652            |
| Bendrasis pelnas             | 623            | 566            |
| EBITDA                       | 2              | (67)           |
| EBIT                         | (23)           | (106)          |
| Grynasis pelnas (nuostoliai) | (37)           | (153)          |

**PAGRINDINIAI BALANSO STRAIPSNIAI, TŪKST. EUR**

|                                                   | ANDMEVARA* |            |
|---------------------------------------------------|------------|------------|
|                                                   | 2018-12-31 | 2019-06-30 |
| Materialus turtas                                 | 25         | 88         |
| Nematerialus turtas                               | 4          | 3          |
| Kitas ilgalaikis turtas                           | 0          | 0          |
| Trumpalaikis turtas                               | 900        | 687        |
| <i>Iš jo pinigai</i>                              | 213        | 210        |
| <b>Iš viso turto</b>                              | <b>929</b> | <b>778</b> |
| Nuosavas kapitalas                                | (72)       | (229)      |
| Ilgalaikiai įsipareigojimai                       | 0          | 0          |
| <i>Iš jų finansiniai įsipareigojimai</i>          | 0          | 0          |
| Trumpalaikiai įsipareigojimai                     | 1 001      | 1 007      |
| <i>Iš jų finansiniai įsipareigojimai</i>          | 530        | 683        |
| <b>Iš viso nuosavo kapitalo ir įsipareigojimų</b> | <b>929</b> | <b>778</b> |

\* Andmevara apima - Andmevara AS, Andmevara Services ir Andmevara SRL rezultatus

Andmevara: „Andmevara AS“, „Andmevara Services OÜ“ ir „Andmevara SRL“ yra Estijoje ir Moldovoje veikiančios informacinių technologijų bendrovės, kurios teikia programinės įrangos vystymo, skaitmenizavimo ir įvairius IT sprendimus vietos valdžios institucijoms. Bendrovės taip pat teikia IT infrastruktūros priežiūros ir klientų aptarnavimo paslaugas. Per ataskaitinį laikotarpį „Andmevara AS“ gautos pajamos iš Estijos rinkos sudarė 99 proc., o iš Moldovos - 1 proc.

Tuo metu „Andmevara Services“ 100 proc. pajamų gavo Estijos, o „Andmevara SRL“ – Moldovos rinkoje.

**ESTIJA**

Per 2019 m. pirmąjį pusmetį „Andmevara AS“ sudarė naują sutartį ir pratęsė bendradarbiavimą su Estijos Finansų ministerija, pasirašyta sutartis su Estijos Patentų biuru dėl sprendimo patentų biuro paslaugų teikimui internetu.

Taip pat „Andmevara AS“ kartu su partneriais „Trinidad Wiseman“ pasirašė sutartį su Estijos Notarų rūmais dėl e-notarų sistemos vystymo projekto trečio etapo.

<sup>1</sup>Pateikiami neaudituoti duomenys.

Estijoje „Andmevara AS“ kartu su „Andmevara Services“ tęsė Estijos nacionalinio archyvo skaitmeninimo projektą, vykdė Estijos Vidaus reikalų ministerijos skaitmeninimo ir Geologijos biuro projektus.

#### MOLDOVA

Moldovoje sėkmingai užbaigtas Kišiniovo teismų dokumentų skaitmeninimo projektas.




**KIBERNETINĖ SAUGA. NRD CS**
**PAGRINDINIAI PELNO (NUOSTOLIŲ) ATASKAITOS STRAIPSNIAI, TŪKST. EUR<sup>1</sup>**

|                              | NRD CS         |                |
|------------------------------|----------------|----------------|
|                              | 2018 m. 6 mėn. | 2019 m. 6 mėn. |
| Pajamos                      | 1 462          | 1 353          |
| Bendrasis pelnas             | 630            | 925            |
| EBITDA                       | 65             | 236            |
| EBIT                         | 55             | 184            |
| Grynasis pelnas (nuostoliai) | 48             | 176            |

**PAGRINDINIAI BALANSO STRAIPSNIAI, TŪKST. EUR<sup>1</sup>**

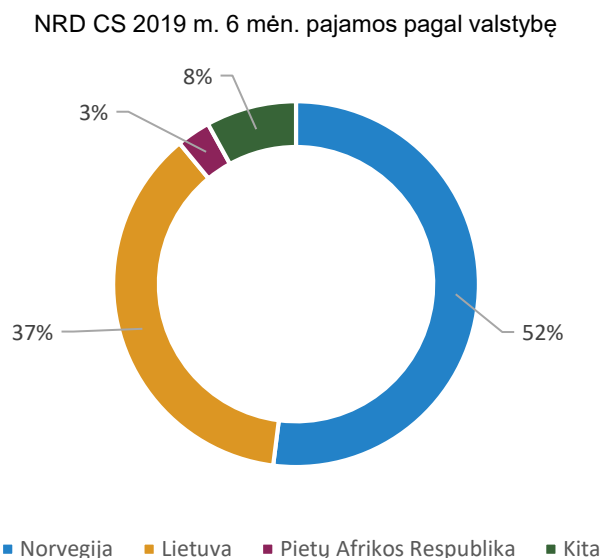
|                                                   | NRD CS       |              |
|---------------------------------------------------|--------------|--------------|
|                                                   | 2018-12-31   | 2019-06-30   |
| Materialus turtas                                 | 48           | 159          |
| Nematerialus turtas                               | 140          | 116          |
| Kitas ilgalaikis turtas                           | 164          | 22           |
| Trumpalaikis turtas                               | 2 311        | 1 562        |
| <i>Iš jo pinigai</i>                              | 920          | 330          |
| <b>Iš viso turto</b>                              | <b>2 663</b> | <b>1 859</b> |
| Nuosavas kapitalas                                | 840          | 1 010        |
| Ilgalaikiai įsipareigojimai                       | 0            | 166          |
| <i>Iš jų finansiniai įsipareigojimai</i>          | 0            | 104          |
| Trumpalaikiai įsipareigojimai                     | 1 823        | 683          |
| <i>Iš jų finansiniai įsipareigojimai</i>          | 0            | 15           |
| <b>Iš viso nuosavo kapitalo ir įsipareigojimų</b> | <b>2 663</b> | <b>1 859</b> |

„NRD Cyber Security“ (NRD CS) yra technologinių kibernetinės gynybos konsultacijų, reagavimo į saugos incidentus bei taikomųjų mokslinių tyrimų įmonė, teikianti paslaugas specializuotų viešojo sektoriaus paslaugų teikėjams, finansų sektoriui bei organizacijoms, valdančioms ir tvarkančioms slaptus duomenis bei didelio jautrumo informaciją.

**PROJEKTAI**

Per 2019 m. 6 mėnesius NRD CS vykdė projektus ir pasirašė sutartis Lietuvoje, Kipre, Ekvadore, Egipte, Ruandoje, PAR, Bangladeše ir kitose valstybėse.

<sup>1</sup>Pateikiami neaudituoti duomenys.



#### LIETUVOJE IR EUROPOJE

Per 2019 m. 6 mėnesius NRD CS Lietuvoje vykdė saugumo ir rizikų vertinimo, auditavimo, technologinių sprendimų diegimo bei konsultavimo projektus.

Kipre bendrovė tęsė bendradarbiavimą su Kipro nacionaline kibernetinės saugos incidentų tyrimo tarnyba (CIRT), vedė specializuotus mokymus.

#### PIETŲ AZIJOJE

Bangladešo Centriniam Banke NRD CS atliko naujų banko sistemų pažeidžiamumo vertinimą.

Bangladeše bendrovės „Norway Registers Development AS“, NRD CS ir „Algoritmų sistemos“ sėkmingai įvykdė sutartį su Bangladešo skaitmenizacijos taryba, kuri apėmė konsultacijas dėl nacionalinės kibernetinio saugumo strategijos, ypatingos svarbos informacinės infrastruktūros apsaugos strategijos bei kibernetinių rizikų vertinimo metodikos ypatingos svarbos infrastruktūrai sukūrimo.

#### UŽSAHARIO AFRIKOJE

Ruandos mokesčių inspekcijai NRD CS ir BAIP specialistai įdiegė apsaugos nuo duomenų praradimo sprendimą bei parengė saugumo užtikrinimui skirtus konfigūracinių reikalavimų standartus (angl. *baselines*) kliento operacinėms sistemoms, duomenų bazėms bei tinklo įrenginiams.



NRD CS ir Keiptauno universiteto atstovų susitikimas

Pietų Afrikos Respublikoje NRD CS padėjo Keiptauno universitetui susisteminti visas su kibernetine sauga susijusias procedūras bei procesus bei įkurti ir reglamentuoti kompiuterinių incidentų valdymui dedikuotą specialistų komandą (angl. Computer Security Incident Response Team - CSIRT).

#### ŠIAURĖS AFRIKOJE

Egipte NRD CS kartu su „Norway Registers Development AS“ pradėjo vykdyti sutartį dėl kibernetinio saugumo incidentų tyrimo tarnybos įkūrimo Egipto centriniam banke. Projektas apima kibernetinių incidentų reagavimo komandos steigimą bei tyrimų laboratorijos steigimą.

#### PIETŲ AMERIKOJE

Ekvadore NRD CS kartu su „Norway Registers Development AS“ pradėjo įgyvendinti Amerikos plėtros banko finansuojamą projektą, kurio metu Ekvadoro vyriausybei padeda stiprinti Nacionalinius kibernetinio saugumo gebėjimus.



*NRD CS ir Ekvadoro Vyriausybės atstovų susitikimas*

#### KITI ĮVYKIAI

Per 2019 metų pirmąjį pusmetį NRD CS ekspertai patys organizavo bei kaip pranešėjai ir dėstytojai dalyvavo įvairiose kibernetinio saugumo konferencijose, seminaruose, diskusijose ir forumuose Lietuvoje, Jungtinėje Karalystėje, Bangladeše, JAV, Kroatijoje, Rumunijoje ir kitur.



*NRD CS atstovai „Information Security Europe 2019“ konferencijoje*

2019 m. gegužės 7-10 d. vyko pirmieji NRD CS, kaip ITU kompetencijų centro, mokymai „Kibernetinio saugumo valdymas nacionaliniame lygmenyje“, kurie pritraukė dalyvių iš Kroatijos, Albanijos, Burundžio bei Kipro.

2019 m. birželio 4-6 d. NRD CS jau antrą kartą turėjo savo standą didžiausioje Europos informacinio saugumo konferencijoje „Information Security Europe 2019“. Įmonės vadovas dr. Vilius Benetis skaitė du pranešimus apie kibernetinio saugumo pajėgumų didinimą, pasitelkiant CSIRT/SOC ir pristatė ITU-D tyrimų grupes bei jų teikiamas galimybes.

NRD CS renginių kalendorių ir archyvą galima rasti bendrovės internetinėje svetainėje: <https://www.nrdcs.lt/lt/renginiai/>.

NRD CS tapo Šiaurės Europos kibernetinio saugumo klasterio (angl. *The North European Cybersecurity Cluster, NECC*) nariais. Tikimasi, kad narystė šioje organizacijoje atvers naujas partnerystės galimybes.

2019 m. vasarį NRD CS tapo vienu iš dviejų Tarptautinės Telekomunikacijų Sąjungos kompetencijų centrų kibernetinio saugumo srityje Europos regione 2019-22 m. ciklui. Organizuodama ir vesdama mokymus ICT specialistams bei politikos formuotojams, bendrovė ugdytų jų kibernetinio saugumo kompetencijas bei gilins žinias.

### III. INFORMACIJA APIE VERTYBINIUS POPIERIUS

#### 4 Emitento įstatų pakeitimų tvarka

„INVL Technology“ įstatai keičiami visuotinio akcininkų susirinkimo sprendimu, priimtu balsų dauguma, ne mažesne kaip 3/4 visų susirinkime dalyvaujančių akcininkų akcijų suteikiamų balsų (išskyrus Lietuvos Respublikos akcinių bendrovių įstatyme bei Bendrovės įstatuose numatytas išimtis).

Ataskaitiniu laikotarpiu įstatai buvo keisti vieną kartą. Įstatai buvo keičiami siekiant atitikti Bendrovės veiklą reguliuojančių teisės aktų - Lietuvos Respublikos akcinių bendrovių ir Lietuvos Respublikos kolektyvinio investavimo subjektų įstatymų-aktualias nuostatas.

Šiuo metu galioja 2019 m. birželio 5 d. įstatų redakcija. Bendrovės įstatai paskelbti bendrovės tinklalapyje.

#### 5 Įstatinio kapitalo struktūra

„INVL Technology“ įstatinio kapitalo struktūra 2019 m. birželio 30 d.

| Akcijų klasė                  | Akcijų skaičius, vnt. | Bendras akcijų suteikiamų balsavimo tiesių kiekis, vnt. | Nominali vertė, eurai | Bendra nominali vertė, eurai | Dalis įstatiniame kapitale, proc. |
|-------------------------------|-----------------------|---------------------------------------------------------|-----------------------|------------------------------|-----------------------------------|
| Paprastosios vardinės akcijos | 12 175 321            | 12 175 321                                              | 0,29                  | 3 530 843,09                 | 100                               |

Visos akcijos yra pilnai apmokėtos. Akcijų perleidimui apribojimai netaikomi.

#### Informacija apie savas akcijas

„INVL Technology“, jos dukterinės įmonės tiesiogiai ar jų pavedimu, bet savo vardu veikiantys asmenys, nėra įsigiję „INVL Technology“ akcijų.

Nuo 2016 m. rugpjūčio 8 d. AB Šiaulių bankas pradėjo teikti rinkos formuotojo paslaugas „INVL Technology“. Remiantis sutartimi, Šiaulių bankas ne mažiau kaip 85 proc. prekybos biržoje laiko teiks pavedimus pirkti bei parduoti „INVL Technology“ akcijas, tokiu būdu gilindamas rinką.

#### 6 Prekyba emitento vertybiniais popieriais reguliuojamose rinkose

UTIB „INVL Technology“ akcijų, įtrauktų į prekybą reguliuojamoje rinkoje, pagrindinės charakteristikos

**INC1L**  
Nasdaq Baltic Listed

|                                                         |                                        |
|---------------------------------------------------------|----------------------------------------|
| Akcijų kiekis, vnt.                                     | 12 175 321                             |
| Bendras akcijų suteikiamų balsavimo teisių kiekis, vnt. | 12 175 321                             |
| Vienos akcijos nominali vertė, EUR                      | 0,29                                   |
| Bendra nominali vertė, EUR                              | 3 530 843,09                           |
| ISIN kodas                                              | LT0000128860                           |
| LEI kodas                                               | 5299006UHD9X339RUR46                   |
| Trumpinys                                               | INC1L                                  |
| Birža                                                   | AB Nasdaq Vilnius, XLIT                |
| Prekybos sąrašas                                        | Baltijos papildomasis prekybos sąrašas |
| Listingavimo pradžia                                    | 2014 m. birželio 4 d.                  |

Prekyba bendrovės akcijomis 2017 – 2019 m.

| Akcijų kaina, eurai             | 2017 m. 6 mėn. | 2018 m. 6 mėn. | 2019 m. 6 mėn. |
|---------------------------------|----------------|----------------|----------------|
| - atidarymo                     | 1,76           | 1,49           | 1,44           |
| - aukščiausia                   | 1,76           | 1,70           | 2,10           |
| - žemiausia                     | 1,55           | 1,49           | 1,44           |
| - vidutinė                      | 1,65           | 1,58           | 1,61           |
| - paskutinė                     | 1,60           | 1,58           | 1,72           |
| Akcijų apyvarta, vnt.           | 55 560         | 208 209        | 265 627        |
| Akcijų apyvarta, eurai          | 91 471,12      | 329 017,10     | 428 753,01     |
| Bendras sandorių skaičius, vnt. | 192            | 191            | 305            |



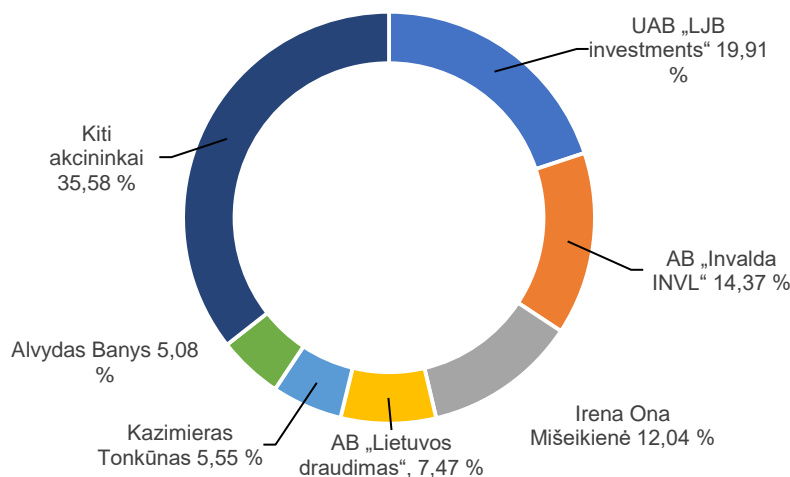
„INVL Technology“ akcijų kaina ir apyvarta, EUR

## 7 Akcininkai

Akcininkai, 2019 m. birželio 30 d. nuosavybės teise turėję ar valdę daugiau kaip 5 procentus UTIB „INVL Technology“ įstatinio kapitalo ir (arba) balsų.

| Akcininko vardas, pavardė, įmonės kodas, pavadinimas, adresas            | Nuosavybės teise priklausančių akcijų kiekis, vnt. | Įstatinio kapitalo dalis, proc. | Balsų dalis, proc.                                             |                                   |                            |
|--------------------------------------------------------------------------|----------------------------------------------------|---------------------------------|----------------------------------------------------------------|-----------------------------------|----------------------------|
|                                                                          |                                                    |                                 | Nuosavybės teise priklausančių akcijų suteikiami balsai, proc. | Netiesiogiai turimi balsai, proc. | Balsų dalis iš viso, proc. |
| UAB „LJB investments“, kodas 300822575, A.Juozapavičiaus g. 9A, Vilnius  | 2 424 152                                          | 19,91                           | 19,91                                                          | -                                 | 19,91                      |
| AB „Invalda INVL“, kodas 121304349, Gynėjų g. 14, Vilnius                | 1 749 984                                          | 14,37                           | 14,37                                                          | 1,83 <sup>3</sup>                 | 16,20                      |
| Irena Ona Mišeikienė                                                     | 1 466 421                                          | 12,04                           | 12,04                                                          | -                                 | 12,04                      |
| AB „Lietuvos draudimas“, kodas 110051834, J.Basanavičiaus g. 12, Vilnius | 909 090                                            | 7,47                            | 7,47                                                           | -                                 | 7,47                       |
| Kazimieras Tonkūnas                                                      | 675 452                                            | 5,55                            | 5,55                                                           | 1,53 <sup>4</sup>                 | 7,08                       |
| Alvydas Banys                                                            | 618 745                                            | 5,08                            | 5,08                                                           | 19,91 <sup>5</sup>                | 24,99                      |

2019 m. birželio 30 d. Bendrovės akcijas valdė daugiau kaip 3 300 akcininkų. Bendrovėje akcininkų, turinčių specialias kontrolės teises, nėra.



Akcininkų turimi balsai 2019 m. birželio 30 d.

<sup>3</sup> Vadovaujantis Lietuvos Respublikos vertybinių popierių įstatymo 16 str. 1 d., laikoma, kad AB „Invalda INVL“ turi jos kontroliuojamos UAB „INVL Asset Management“ balsus.

<sup>4</sup> Vadovaujantis Lietuvos Respublikos vertybinių popierių įstatymo 16 str. 1 d., laikoma, kad Kazimieras Tonkūnas turi sutuoktinės turimų akcijų suteikiamus balsus.

<sup>5</sup> Vadovaujantis Lietuvos Respublikos vertybinių popierių įstatymo 16 str. 1 d., laikoma, kad Alvydas Banys turi kontroliuojamos UAB „LJB investments“ balsus.



## IV. EMITENTO VALDYMO ORGANAI

### 8 Struktūra, organų įgaliojimai, organų narių paskyrimų ir pakeitimų tvarka

Bendrovė savo veikloje vadovaujasi Akcinių bendrovių įstatymu, Vertybinių popierių įstatymu, Kolektyvinio investavimo subjektų įstatymu, Bendrovės įstatais ir kitais Lietuvos Respublikos teisės aktais bei Bendrovės veiklos dokumentais.

2016 m. liepos 14 d. Lietuvos bankui išdavus leidimą uždarojo tipo investicinės bendrovės (UTIB) veiklai „INVL Technology“ valdymas perduotas valdymo įmonei „INVL Asset Management“, kuri taip pat vykdo valdybos ir vadovo funkcijas.

Siekiant veiklos efektyvumo ir investicijų kontrolės, valdymo įmonės UAB „INVL Asset Management“ valdybos sprendimu sudarytas bendrovės Investicinis komitetas. Investicinis komitetas – kolegialus investicinių ir valdymo sprendimų priėmimo organas, atsakingas už sprendimų dėl bendrovės turto valdymo priėmimą bei bendrovės interesų atstovavimą ir apsaugą. Valdymo įmonės sprendimu bei vadovaujantis bendrovės įstatais, taip pat yra sudarytas Patariamasis komitetas.

Investicinį komitetą sudaro 4 nariai, kuriais skiriami valdymo įmonės atstovai: Kazimieras Tonkūnas (komiteto pirmininkas), Nerijus Drobavičius, Vida Tonkūnė ir Vytautas Plunksnis. Investicinio komiteto narius bei pirmininką skiria ir atšaukia iš pareigų valdymo įmonės valdyba. Investicinio komiteto funkcijos, teisės ir pareigos detalizuojamos „INVL Technology“ investicinio komiteto nuostatuose.

### 9 Informacija apie bendrovės valdybos narius, buhalterinės apskaitos paslaugas teikiančią įmonę, audito komiteto narius

#### 9.1. EMITENTO VALDYMO ORGANAI

2016 m. liepos 14 d. Lietuvos bankui išdavus uždarojo tipo investicinės bendrovės (UTIB) licenciją „INVL Technology“ valdymas perduotas valdymo įmonei „INVL Asset Management“, kuri taip pat vykdo valdybos ir vadovo funkcijas. Valdymo įmonės valdybą nuo 2015 m. sausio 19 d. sudaro Darius Šulnis (valdybos pirmininkas), Nerijus Drobavičius ir Vytautas Plunksnis. Ataskaitiniu laikotarpiu (2019 m. sausio 14 d.) valdymo įmonės valdyba, gavus Lietuvos banko pritarimą, buvo perrinkta naujai 4-erių metų kandencijai, valdybos sudėčiai išliekant nepakitusiai: Darius Šulnis (valdybos pirmininkas), Nerijus Drobavičius ir Vytautas Plunksnis.

Valdymo įmonei vadovauja generalinė direktorė Laura Križinauskienė.

Siekiant veiklos efektyvumo ir investicijų kontrolės, valdymo įmonės UAB „INVL Asset Management“ valdybos sprendimu sudaryti bendrovės Investicinis ir Patariamasis komitetai.

Bendrovės investicinis komitetas veikia nuo 2016 m. liepos 14 d. ir jį sudaro:



Kazimieras Tonkūnas  
Pirmininkas



Vytautas Plunksnis  
Narys



Vida Tonkūnė  
Narė



Nerijus Drobavičius  
Narys

Patariamojo komiteto uždavinys – pateikti investiciniam komitetui argumentuotą ir faktais pagrįstą nuomonę, tokiu būdu išsakant nepriklausomą poziciją dėl investicinio sprendimo, taip užtikrinant akcininkų interesus bei jų apsaugą.

Bendrovės patariamasis komitetas veikia nuo 2017 m. balandžio 18 d., tačiau „INVL Technology“ valdymo įmonei UAB „INVL Asset Management“ buvo pateiktas Virginijaus Striogos pranešimas apie atsistatydinimą iš „INVL Technology“ patariamojo komiteto nario pareigų nuo 2019 m. balandžio 1 d. UAB „INVL Asset Management“ valdyba išrinks naują akcininkų atstovą į uždarojo tipo investicinės bendrovės „INVL Technology“ patariamąjį komitetą ir apie tai bus paskelbta atskiru pranešimu.



Ataskaitos išleidimo metu patariamąjį komitetą sudaro 3 nariai:



Alvydas Banys  
Narys



Indrė Mišeikytė  
Narė



Gintaras Rutkauskas  
Narys

## 9.2. INFORMACIJA APIE BENDROVĖS AUDITO KOMITETĄ

„INVL Technology“ audito komitetas sudaromas iš dviejų nepriklausomų narių. Audito komiteto narius bendrovės akcininkų ar valdymo įmonės teikimu renka ir atšaukia visuotinis akcininkų susirinkimas. Audito komitetas renkamas ketverių metų kadencijai.

Pagrindinės Audito komiteto funkcijos:

- teikti valdymo įmonei rekomendacijas, susijusias su bendrovės išorės audito įmonės parinkimu, skyrimu, pakartotiniu skyrimu ir atleidimu bei sutarties su audito įmone sąlygomis;
- stebėti bendrovės išorės audito atlikimo procesą;
- stebėti, kaip išorės auditorius ir audito įmonė laikosi nepriklausomumo ir objektyvumo principų;
- stebėti bendrovės finansinių ataskaitų rengimo procesą;
- stebėti su bendrovės valdymu tiesiogiai susijusių Valdymo įmonės vidaus kontrolės ir rizikos valdymo sistemų veiksmingumą bei kartą per finansinius metus įvertinti dedikuotos Bendrovės valdymui vidaus audito funkcijos poreikį;
- stebėti, ar valdymo įmonės vadovai, kiek tai tiesiogiai susiję su bendrovės valdymu, tinkamai atsižvelgia į audito įmonės teikiamas rekomendacijas ar pastabas.
- Audito komitetas apie savo veiklą atsiskaito bendrovės eiliniam visuotiniam akcininkų susirinkimui, pateikdamas jam rašytinę ataskaitą už veiklą per paskutinius finansinius metus.

Audito komiteto narys turi teisę atsistatydinti pateikęs apie tai rašytinį pranešimą valdymo įmonei prieš 14 (keturiolika) dienų. Valdymo įmonė, gavusi Audito komiteto nario pranešimą apie atsistatydinimą ir įvertinusi visas su tuo susijusias aplinkybes, gali priimti sprendimą arba sušaukti neeilinį visuotinį akcininkų susirinkimą, kuris išrinktų naują Audito komiteto narį, arba klausimą dėl Audito komiteto nario rinkimų atidėti iki artimiausio bendrovės visuotinio akcininkų susirinkimo. Naujas narys bet kuriuo atveju renkamas iki veikiančio Audito komiteto kadencijos pabaigos.

### AUDITO KOMITETO SUDĖTIS

2017 m. balandžio 27 d. vykusio visuotinio akcininkų susirinkimo metu į audito komitetą išrinkti UAB „Moore Stephens Vilnius“ partnerė ir auditorė Dangutė Pranckėnienė ir UAB „Biotechpharma“ vykdomasis direktorius Tomas Bubinas ketverių metų kadencijai.



Dangutė Pranckėnienė  
Audito komiteto narė



Tomas Bubinas  
Audito komiteto narys

### 9.3. BUHALTERINĖS APSKAITOS PASLAUGAS TEIKIANČIŲ ĮMONĖ

„INVL Technology“ gavus uždarąjo tipo investicinės bendrovės licenciją, buhalterinės apskaitos paslaugas teikia valdymo įmonė UAB „INVL Asset Management“ (kodas 126263073, adresas Gynėjų g. 14, Vilnius) ir UAB „FINtime“ (kodas 304192355, adresas A.Juozapavičiaus g. 6, Vilnius).

## 10 Informacija apie emitento priskaičiuotas pinigų sumas, kitą perleistą turtą ir suteiktas garantijas valdybos nariams ir buhalterinės apskaitos paslaugas teikiančiai įmonei

Nuo 2016 m. liepos 14 d. UAB „INVL Asset Management“ perėmė „INVL Technology“ valdymą. Valdymo įmonei mokamas valdymo mokestis. Valdymo mokestis už visą kalendorinį metų ketvirtį investavimo laikotarpiu yra 0,625 proc., o jam pasibaigus – 0,5 proc. nuo bendrovės vidutinės svertinės kapitalizacijos. Papildomai Valdymo įmonei gali būti mokamas Sėkmės mokestis įstatuose nustatyta tvarka. Per ataskaitinį laikotarpį Valdymo įmonei buvo priskaičiuota 194 tūkst. eurų valdymo mokesčio. Sėkmės mokestis nebuvo priskaičiuotas.

Valdymo įmonės valdybos nariai ir investicinio komiteto nariai negauna atlygio už šias pareigas, jiems yra mokamas darbo užmokestis numatytas pagal darbo sutartį su Valdymo įmone. Ataskaitiniu laikotarpiu Bendrovės valdymo organams dividendų nebuvo išmokėta, nebuvo perleista turto ar suteikta garantijų. Bendrovė tantijemų valdymo organams neskyrė. Specialių išmokų bendrovės valdymo organams taip pat nebuvo skirta.

Per 2019 m. 6 mėnesius Bendrovė valdymo įmonei už buhalterinės apskaitos paslaugas atlygio nemokėjo, šios paslaugos įskaičiuotos į valdymo mokesčių.

## V. KITA INFORMACIJA

### 11 Nuorodos ir papildomi paaiškinimai apie bendrovės pusmetinėse finansinėse ataskaitose pateiktus duomenis

Visa informacija atskleista bendrovės 2019 m. 6 mėn. finansinių ataskaitų aiškinamajame rašte.

### 12 Emitento sutartys su vertybinių popierių viešosios apyvartos tarpininkais

„INVL Technology“ yra pasirašiusi sutartį dėl vertybinių popierių apskaitos tvarkymo ir paslaugų sutartį dėl dividendų mokėjimo su AB Šiaulių bankas (Šeimyniškių g. 1A, Vilnius, tel. (8 5) 203 2233).

Bendrovė yra sudariusi sutartį su SEB bankas (Gedimino pr. 12, Vilnius, tel. (8 5) 268 2800) dėl depozitoriumo paslaugų.

### 13 Informacija apie emitento filialus ir atstovybes

„INVL Technology“ nėra įsteigusi filialų ar atstovybių.

### 14 Informacija apie Bendrovės ir jos organų narių, sudarytų komitetų narių ar darbuotojų susitarimus, kuriuose numatyta kompensacija, jei jie atsistatydintų arba būtų atleisti be pagrįstos priežasties arba jei jų darbas baigtųsi dėl emitento kontrolės pasikeitimo

Susitarimų tarp Valdymo įmonės ir Investicinio bei Patariamąjį komiteto narių, numatančių kompensacijas jiems atsistatydinus ar juos atleidus be pagrįstos priežasties, taip pat jei jų darbas baigtųsi dėl bendrovės kontrolės pasikeitimo, nėra.

### 15 Rizikos ir netikėtumai

Pagrindiniai rizikos veiksniai, susiję su „INVL Technology“ veikla bei jos vertybiniais popieriais, aprašyti bendrovės 2018 m. metinėje ataskaitoje, nepasikeitė.

### 16 Per ataskaitinį laikotarpį padarytų pagrindinių investicijų apibūdinimas

UTIB „INVL Technology“ už 5,918 mln. Norvegijos kronų (0,62 mln. eurų) įsigijo Norvegijos bendrovę „Zissor“, užsiimančią žiniasklaidos stebėsenos ir skaitmeninio programinės įrangos kūrimu bei paslaugų teikimu. Šių metų balandžio 10 dieną užbaigus per bendrovę „Novian“ įgyvendinamą sandorį, ši „INVL Technology“ priklausanti bendrovė valdo 100 proc. „Zissor“ akcijų.

### 17 Informacija apie reikšmingus susitarimus, kurių šalis yra emitentas ir kurie įsigalioję, pasikeistų ar nutrūktų pasikeitus emitento kontrolei

Per 2019 m. 6 mėnesius emitentas nesudarė reikšmingų susitarimų, kurie įsigalioję, pasikeistų ar nutrūktų pasikeitus emitento kontrolei.

### 18 Informacija apie susijusių šalių sandorius

Informacija apie susijusių asmenų sandorius atskleista konsoliduotų 2019 m. šešių mėnesių neaudituoju tarpinių sutrumpintų finansinių ataskaitų aiškinamajame rašto 17 punkte.

### 19 Informacija apie sandorius su susijusiomis šalimis

Remiantis Lietuvos Respublikos akcinių bendrovių įstatymo 37<sup>2</sup> straipsniu, teikiame informaciją apie UTIB „INVL Technology“ sudarytus sandorius su susijusiomis šalimis:

| Susijusios šalies duomenys                                                                                                                 | Bendrovės ryšys su kita sandorio šalimi                                                                        | Sandorio data ir vertė                                                                                                                    | Kita informacija |
|--------------------------------------------------------------------------------------------------------------------------------------------|----------------------------------------------------------------------------------------------------------------|-------------------------------------------------------------------------------------------------------------------------------------------|------------------|
| UAB NRD Systems<br>kodas 111647812<br>Gynėjų g. 14, LT-01109, Vilnius,<br>Lietuva<br>Juridinių asmenų registras                            | INVL Technology 100% kontroliuoja<br>NRD Companies AS, kuri turi 89,2%<br>nuosavybės UAB NRD Systems           | 2018.10.10 INVL Technology įsigijo UAB<br>NRD Systems obligacijų už 150 000 eur.<br>Išpirkimo data 2019.03.27                             | -                |
| UAB NRD Systems<br>kodas 111647812<br>Gynėjų g. 14, LT-01109, Vilnius,<br>Lietuva<br>Juridinių asmenų registras                            | UTIB „INVL Technology“ 100%<br>kontroliuoja NRD Companies AS, kuri<br>turi 89,2% nuosavybės UAB NRD<br>Systems | 2018.11.09 UTIB „INVL Technology“<br>įsigijo UAB NRD Systems obligacijų už<br>150 000 eur. Išpirkimo data 2019.04.24                      | -                |
| UAB NRD Systems<br>kodas 111647812<br>Gynėjų g. 14, LT-01109, Vilnius,<br>Lietuva<br>Juridinių asmenų registras                            | UTIB „INVL Technology“ 100%<br>kontroliuoja NRD Companies AS, kuri<br>turi 89,2% nuosavybės UAB NRD<br>Systems | 2019.03.27 UTIB „INVL Technology“<br>įsigijo UAB NRD Systems obligacijų už<br>150 000 eur.                                                | -                |
| UAB NRD Systems<br>kodas 111647812<br>Gynėjų g. 14, LT-01109, Vilnius,<br>Lietuva<br>Juridinių asmenų registras                            | UTIB „INVL Technology“ 100%<br>kontroliuoja NRD Companies AS, kuri<br>turi 89,2% nuosavybės UAB NRD<br>Systems | 2019.04.17 UTIB „INVL Technology“<br>įsigijo UAB NRD Systems obligacijų už<br>250 000 eur. Dalinis išpirkimas - 100 000<br>eur 2019.06.19 | -                |
| UAB NRD CS<br>kodas 303115085<br>Gynėjų g. 14, LT-01109, Vilnius,<br>Lietuva<br>Juridinių asmenų registras                                 | UTIB „INVL Technology“ 100%<br>kontroliuoja NRD CS                                                             | 2019.05.10 UTIB „INVL Technology“<br>įsigijo UAB NRD CS obligacijų už 75 000<br>eur. Išpirkimo data 2019.06.27                            | -                |
| UAB „FINtime“<br>kodas 304192355<br>Gynėjų g. 14, LT-01109, Vilnius,<br>Lietuva<br>Juridinių asmenų registras                              | UTIB „INVL Technology“ 100%<br>kontroliuojama bendrovė                                                         | 2019.05.10 UTIB „INVL Technology“<br>įsigijo UAB „FINtime“ obligacijų už 75 000<br>eur.                                                   | -                |
| UAB „FINtime“<br>kodas 304192355<br>Gynėjų g. 14, LT-01109, Vilnius,<br>Lietuva<br>Juridinių asmenų registras                              | UTIB „INVL Technology“ 100%<br>kontroliuojama bendrovė                                                         | 2019.05.24 UTIB „INVL Technology“<br>įsigijo UAB „FINtime“ obligacijų už 50 000<br>eur.                                                   | -                |
| UAB „FINtime“<br>kodas 304192355<br>Gynėjų g. 14, LT-01109, Vilnius,<br>Lietuva<br>Juridinių asmenų registras                              | UTIB „INVL Technology“ 100%<br>kontroliuojama bendrovė                                                         | 2019.06.05 UTIB „INVL Technology“<br>įsigijo UAB „FINtime“ obligacijų už<br>120 000 eur.                                                  | -                |
| „Andrevara AS“<br>Kodas 10264823<br>Parnu mnt 158 Tallinn Harjumaa<br>11317, Estija<br>Estijos registrų ir informacinių<br>sistemų centras | UTIB „INVL Technology“ 100%<br>kontroliuojama bendrovė                                                         | 2019.05.29 UTIB „INVL Technology“<br>įsigijo „Andrevara AS“<br>obligacijų už 100 000 eur.                                                 | -                |

## 20 Darbuotojai

2019 m. birželio pabaigoje, kaip ir analogišku laikotarpiu 2018 metais, „INVL Technology“ darbuotojų neturėjo, kadangi nuo 2016 m. liepos 14 d. pradėjusi veikti kaip uždarojo tipo investicinė bendrovė, valdymą ir visas funkcijas, kurias anksčiau atlikdavo bendrovės darbuotojai, perdavė valdymo įmonei.

UTIB „INVL Technology“  
Vadovaujantysis partneris



Kazimieras Tonkūnas