

„INVL Technology“ – į informacinių technologijų verslus investuojanti uždaro tipo investicinė bendrovė (UTIB), listinguojama AB Nasdaq Vilnius. „INVL Technology“ strategija – investuoti į potencialo tapti globaliomis turinčias nacionalines informacinių technologijų bendroves Europoje. Bendrovė siekia jas aktyviai vystyti ir paversti globaliomis, šiam tikslui išnaudodama valdomų bendrovių priegą prie rinkų ir intelektualinį kapitalą.

PAVADINIMAS	Specialioji uždarojo tipo privataus kapitalo investicinė bendrovė „INVL Technology“
ĮMONĖS KODAS	300893533
UTIB VEIKLOS PRADŽIA	2016-07-14
VEIKLOS LAIKOTARPIS	10 m. (+ 2 m.)
VALDYMO ĮMONĖ	UAB „INVL Asset Management“

„INVL Technology“ tiesiogiai ir netiesiogiai valdomų įmonių portfelį sudarančios įmonės skirstomos į pagrindines 3 funkcines grupes:

**IT PASLAUGŲ IR PROGRAMAVIMO**

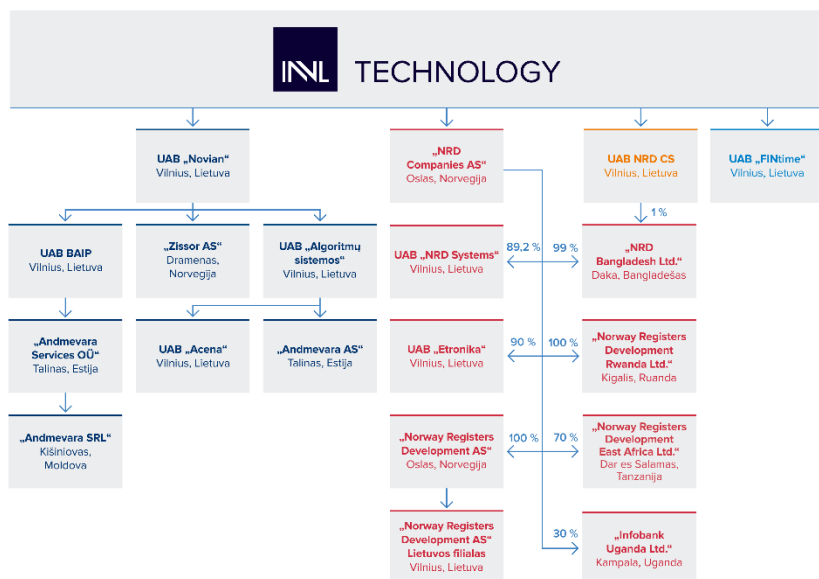
grupė sudaryta sujungus IT infrastruktūros ir sprendimų IT imlioms pramonės šakoms veiklos sritis. Srityje veikiančios bendrovės teikia skaitmeninės transformacijos, ypatingos svarbos IT infrastruktūros projektavimo, diegimo ir priežiūros paslaugas, vykdo didelės apimties skaitmenizacijos projektus, kuria ir diegia mokesčių ir vietinių rinkliavų administravimo sistemas, rinkimų valdymo sistemas.

**VERSLO KLIMATO GERINIMO IR E. VALDYMO**

srityje veikiančios „NRD Companies“ sujungia teises, konsultacines ir technologines žinias, reikalingas efektyviam viešojo sektoriaus ir ekonominių reformų įgyvendinimui. Grupės kompetencija – nacionalinių registrų vystymas, skaitmeninio ir mobilus parašo sprendimai, skaitmeninių platformų vystymas, skaitmeninės licencijos.

**KIBERNETINĖS SAUGOS**

bendrovės teikia technologines kibernetinės gynybos konsultacijas, reagavimo į saugos incidentus paslaugas bei steigia nacionalinius reagavimo į saugos incidentus padalinius (CIRT/SOC). Pagrindiniai klientai – vyriausybės, teisėsaugos institucijos, nacionaliniai ryšių reguliatoriai bei organizacijų saugos padaliniai.



Pateikta „INVL Technology“ bendrovių struktūra po Novian grupės pertvarkos (po 2020 m. vasario mėn).

**GRYŪNŲ AKTYVŲ VERTĖ**

EUR	2017-12-31	2018-12-31	<b>2019-12-31</b>
GAV	23 811 753	28 024 654	<b>28 958 136</b>
GAV akcijai	1,9557	2,3018	<b>2,3784</b>

**PAGRINDINIAI FINANSINIAI RODIKLIAI**

TŪKST. EUR	2018 m. 12 mėn.	<b>2019 m. 12 mėn.</b>
Finansinio turto tikrosios vertės pokytis	3 421	<b>1 279</b>
Dividendų, palūkanų ir kitos pajamos	1 360	<b>185</b>
Veiklos sąnaudos	(533)	<b>(531)</b>
Grynasis pelnas (nuostoliai)	4 213	<b>933</b>

TŪKST. EUR	2018-12-31	<b>2019-12-31</b>
Finansinio turto vertė	24 229	<b>25 912</b>
Pinigai ir pinigų ekvivalentai	2 230	<b>1 401</b>
Obligacijos	1 252	<b>920</b>
Paskolos	-	<b>808</b>
Kitas turtas	439	<b>39</b>
<b>TURTO IŠ VISO</b>	<b>28 150</b>	<b>29 080</b>
Kiti įsipareigojimai	125	<b>122</b>
Nuosavas kapitalas	28 025	<b>28 958</b>
<b>NUOSAVO KAPITALO IR ĮSIPAREIGOJIMŲ IŠ VISO</b>	<b>28 150</b>	<b>29 080</b>

**FINANSINIS TURTAS, TŪKST. EUR**

BENDROVĖS	2018-12-31	<b>2019-12-31</b>
„NRD Companies AS“ (apima UAB „Etronika“, „NRD Systems“ UAB, Norway Registers Development AS ir kt.)	5 458	<b>5 511</b>
Novian <sup>1</sup> (apima UAB BAIP, UAB „Acena“, UAB „Algoritmų sistemos“, Andmevara Services OU, Andmevara AS, Andmevara SRL, Zissor)	12 085	<b>15 295</b>
UAB NRD CS	6 455	<b>4 880</b>
UAB „FINtime“	231	<b>226</b>
<b>IŠ VISO</b>	<b>24 229</b>	<b>25 912</b>

**FINANSINIO TURTO TIKROSIOS VERTĖS POKYTIS (TŪKST. EUR)**

<b>Laikotarpio pradžios likutis (2018-12-31)</b>	<b>24 229</b>
Perkainojimas	1 279
Portfelio įmonių įstatinio kapitalo didinimas <sup>2</sup>	4 673
Tiesiogiai valdytų portfelio įmonių pardavimas kitoms portfelio įmonėms <sup>3</sup>	(4 269)
<b>LAIKOTARPIO PABAIGOS LIKUTIS (2019-12-31)</b>	<b>25 912</b>

<sup>1</sup> 2019 m. pabaigta formuoti Novian grupė. Be šioje grupėje buvusių UAB „Novian“, UAB BAIP ir UAB „Acena“, 2019 m. į šios grupės sudėtį įtraukta UAB „Algoritmų sistemos“ ir Andmevara įmonių grupė, kurios priklausė tiesioginiai „INVL Technology“, taip pat naujai įsigyta „Zissor AS“. Palyginamoji 2018.12.31 Novian vertė apskaičiuota susumuojant atskiras 2018.12.31 Novian (apima UAB „Novian“, UAB BAIP ir UAB „Acena“), UAB „Algoritmų sistemos“ ir Andmevara (apima „Andmevara AS“, „Andmevara SRL“ ir „Andmevara Services OU“) vertes. Finansinio turto vertės pokytis Novian įmonių grupėje susidaro prie portfelio įmonių vertės pokyčio (2 806 tūkst. EUR) pridėjus „INVL Technology“ piniginius įnašus (700 tūkst. EUR), skirtų įstatinio kapitalo didinimui, ir atėmus Novian grupės įmonių mokėjimus „INVL Technology“ už įsigijamas įmones (-296 tūkst. EUR).

<sup>2</sup> 2019 m. padidintas UAB „Novian“ įstatinis kapitalas, įstatinio kapitalo didinimas atliktas dėl įsigijamos naujos bendrovės „Zissor AS“ ir „INVL Technology“ tiesiogiai valdytų įmonių pardavimo Novian grupei.

<sup>3</sup> 2019 m. „INVL Technology“ pardavė tiesiogiai valdytą UAB „Algoritmų sistemos“ tiesiogiai valdomai UAB „Novian“, taip pat pardavė tiesiogiai valdytą „Andmevara Services OU“ (kartu su „Andmevara SRL“) ir „Andmevara AS“ kitoms portfelio įmonėms UAB BAIP ir UAB „Algoritmų sistemos“. Perkančios įmonės pilnai apmokėjo „INVL Technology“ už perkamų įmonių akcijas 2019 m.

## „INVL TECHNOLOGY“ PORTFELĮ SUDARANČIŲ BENDROVIŲ 2019 M. VEIKLOS REZULTATAI

**NRD Companies AS** yra globaliai veikianti informacinių technologijų ir konsultacinių įmonių grupė, kurios specializacija yra viešojo sektoriaus valdymas bei skaitmeninės ekonomikos infrastruktūros vystymas.

### PAGRINDINIAI PELNO (NUOSTOLIŲ) ATASKAITOS STRAIPSNIAI, TŪKST. EUR<sup>4</sup>

	NRD Companies							
			NRD AS <sup>5</sup>		NRD Systems <sup>5</sup>		Etronika <sup>5</sup>	
	2018	2019	2018	2019	2018	2019	2018	2019
Pajamos	7 160	6 595	3 391	3 125	2 373	1 994	1 880	2 360
Bendrasis pelnas	2 504	2 025	953	850	661	354	863	951
EBITDA	503	180	122	140	72	(179)	209	348
EBIT	347	(45)	120	135	35	(273)	169	252
Grynasis pelnas (nuostoliai)	213	(89)	190	116	1	(276)	136	193

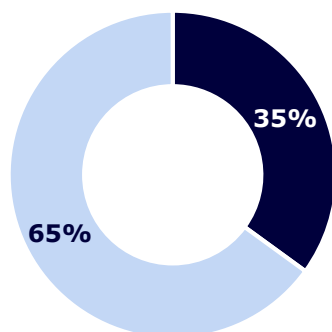
### PAGRINDINIAI BALANSO STRAIPSNIAI, TŪKST. EUR<sup>4</sup>

	NRD Companies							
			NRD AS <sup>5</sup>		NRD Systems <sup>5</sup>		Etronika <sup>5</sup>	
	2018	2019	2018	2019	2018	2019	2018	2019
Materialus turtas	42	434	7	14	29	246	2	171
Nematerialus turtas	496	380	15	15	3	2	369	281
Kitas ilgalaikis turtas	249	89	873	-	15	69	21	20
Trumpalaikis turtas	4 267	5 358	2 090	3 339	1 688	1 243	635	1 392
Iš jo pinigai	458	478	160	65	193	273	61	107
<b>Iš viso turto</b>	<b>5 054</b>	<b>6 261</b>	<b>2 985</b>	<b>3 368</b>	<b>1 735</b>	<b>1 560</b>	<b>1 027</b>	<b>1 864</b>
Nuosavas kapitalas	1 601	1 447	1 224	697	509	229	433	627
Ilgalaikiai įsipareigojimai	110	505	174	-	-	135	81	354
<i>Iš jų finansiniai įsipareigojimai</i>	-	435	162	-	-	135	-	300
Trumpalaikiai įsipareigojimai	3 343	4 309	1 587	2 671	1 226	1 196	513	883
<i>Iš jų finansiniai įsipareigojimai</i>	560	1 248	-	676	307	359	90	322
<b>Iš viso nuosavo kapitalo ir įsipareigojimų</b>	<b>5 054</b>	<b>6 261</b>	<b>2 985</b>	<b>3 368</b>	<b>1 735</b>	<b>1 560</b>	<b>1 027</b>	<b>1 864</b>

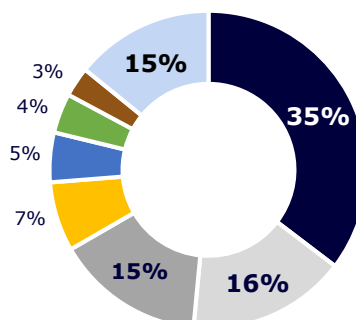
<sup>4</sup> Pateikiami neaudituoti konsoliduoti NRD Companies rezultatai.

<sup>5</sup> UAB „Etronika“, „NRD AS“ IR UAB „NRD Systems“ rezultatai yra įtraukti į NRD Companies rezultatus. Visų bendrovių atskiros finansinės ataskaitos yra audituojamos.

### 2019 M. NRD COMPANIES PAJAMOS PAGAL ŠALIS



■ Lietuva  
■ Kitos šalys



■ Lietuva  
■ Norvegija  
■ Tanzanija  
■ Bangladešas  
■ Kaimanų salos  
■ Estija  
■ Mauricijus  
■ Kitos

**Novian** yra IT paslaugų ir programavimo įmonių grupė, padedanti viešojo sektoriaus institucijoms bei privataus sektoriaus bendrovėms skaitmenizuotis ir gerinti savo teikiamų paslaugų kokybę, optimizuoti IT resursus bei užtikrinti aukštą kritinės IT infrastruktūros patikimumą.

#### PAGRINDINIAI PELNO (NUOSTOLIŲ) ATASKAITOS STRAIPSNIAI, TŪKST. EUR

	Novian <sup>6</sup>													
	IT infrastruktūros paslaugos						Programavimo paslaugos						Zissor <sup>8</sup>	
	UAB BAIP		Andmevara Services OU/ Andmevara SRL <sup>7</sup>		Algoritimų sistemos		Andmevara AS		Acena					
	2018	2019	2018	2019	2018	2019	2018	2019	2018	2019	2018	2019	2018	2019
Pajamos	20 317	23 490	13 594	17 072	517	673	3 205	2 757	1 214	1 023	1 786	1 257	-	708
Bendrasis pelnas	5 296	5 590	2 073	2 549	499	672	1 215	992	1 131	450	378	347	-	580
EBITDA	1 136	1 517	736	1 226	101	93	415	333	(70)	(108)	45	(12)	-	78
EBIT	584	717	253	652	83	76	383	228	(81)	(171)	39	(18)	-	43
Grynasis pelnas (nuostoliai) <sup>9</sup>	431	375	248	451	50	92	316	191	(82)	(229)	28	(20)	-	34

#### PAGRINDINIAI PELNO (NUOSTOLIŲ) ATASKAITOS STRAIPSNIAI, TŪKST. EUR

	Novian <sup>6</sup>													
	IT infrastruktūros paslaugos						Programavimo paslaugos						Zissor <sup>8</sup>	
	UAB BAIP		Andmevara Services OU/ Andmevara SRL <sup>7</sup>		Algoritimų sistemos		Andmevara AS		Acena					
	2018	2019	2018	2019	2018	2019	2018	2019	2018	2019	2018	2019	2018	2019
Materialus turtas	794	1 251	671	897	25	12	85	296	-	34	12	9	-	1
Nematerialus turtas	1 836	1 861	91	65	-	4	1 738	1 768	4	2	1	1	-	20
Kitas ilgalaikis turtas	2 113	6 995	772	813	-	-	86	178	-	-	50	-	-	132
Trumpalaikis turtas	12 122	11 404	8 016	7 793	271	153	1 913	1 818	681	456	1 117	875	-	273
<i>Iš jo pinigai</i>	5 450	3 540	4 042	2 016	167	29	468	595	46	218	634	596	-	70
<b>Iš viso turto</b>	<b>16 865</b>	<b>21 511</b>	<b>9 550</b>	<b>9 568</b>	<b>296</b>	<b>169</b>	<b>3 822</b>	<b>4 060</b>	<b>685</b>	<b>492</b>	<b>1 180</b>	<b>885</b>	-	<b>426</b>
Nuosavas kapitalas	6 300	11 424	2 202	2 580	(83)	(47)	2 685	2 746	11	(218)	159	139	-	318
Ilgalaikiai įsipareigojimai	1 253	687	1 253	336	-	-	-	351	-	-	-	-	-	-
<i>Iš jų finansiniai įsipareigojimai</i>	1 253	483	1 253	328	-	-	-	155	-	-	-	-	-	-
Trumpalaikiai įsipareigojimai	9 312	9 400	6 095	6 652	379	216	1 137	963	674	710	1 021	746	-	108
<i>Iš jų finansiniai įsipareigojimai</i>	541	1 746	11	1 205	210	130	-	66	320	345	-	-	-	-
<b>Iš viso nuosavo kapitalo ir įsipareigojimų</b>	<b>16 865</b>	<b>21 511</b>	<b>9 550</b>	<b>9 568</b>	<b>296</b>	<b>169</b>	<b>3 822</b>	<b>4 060</b>	<b>685</b>	<b>492</b>	<b>1 180</b>	<b>885</b>	-	<b>426</b>

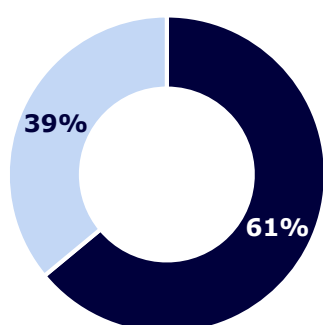
<sup>6</sup> 2019 m. pabaigta formuoti Novian grupė. Be šioje grupėje buvusių UAB „Novian“, UAB BAIP ir UAB „Acena“, 2019 m. į šios grupės sudėtį įtraukta UAB „Algoritimų sistemos“ ir Andmevara įmonių grupė, kurios priklausė tiesioginiai „INVL Technology“, taip pat naujai įsigyta „Zissor AS“. Pateikiami neaudituoti agreguoti Novian grupės veiklos rezultatai, į kuriuos įskaičiuojama pateiktų bendrovių rezultatai ir UAB „Novian“ rezultatai. UAB BAIP, UAB „Algoritimų sistemos“ ir „Zissor AS“ bendrovių atskiros finansinės ataskaitos yra audituojamos.

<sup>7</sup> Apima „Andmevara Services OU“ ir „Andmevara SRL“ rezultatus

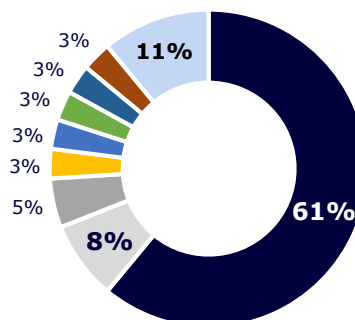
<sup>8</sup> „Zissor AS“ įsigyta 2019 m. II ketv. todėl bendrovės palyginamieji 2018 m. duomenys nepateikiami ir neįtraukiami į agreguotus grupės rezultatus.

<sup>9</sup> Pateikiama koreguotas grynasis pelnas, eliminavus vienkartinį ir netipinį UAB „BAIP“ ir UAB „Algoritimų sistemos“ atskirose ataskaitose pripažintą investicijų į dukterines įmones nuvertėjimą. UAB „Acena“ nuvertėjimas -117 tūkst. EUR (papildomai atidėtojo pelno mokesčio pajamos 18 tūkst. EUR), „Andmevara AS“ nuvertėjimas -150 tūkst. EUR (papildomai atidėtojo pelno mokesčio pajamos 23 tūkst. EUR).

#### 2019 M. NOVIAN GRUPĖS PAJAMOS PAGAL ŠALIS



■ Lietuva  
■ Kitos šalys



■ Lietuva  
■ Kirgizija  
■ Estija  
■ Tanzanija  
■ Švedija  
■ Ruanda  
■ Moldova  
■ Burkina Fosas  
■ Kitos

**NRD Cyber Security (NRD CS)** yra kibernetinio saugumo konsultacijų, reagavimo į saugumo incidentus bei technologijų diegimo įmonė. Savo veikla organizacija siekia kurti saugią skaitmeninę aplinką šalims, vyriausybėms, verslams ir gyventojams, todėl įvairaus masto projektus vykdo visame pasaulyje.

#### PAGRINDINIAI PELNO (NUOSTOLIŲ) ATASKAITOS STRAIPSNIAI, TŪKST. EUR<sup>10</sup>

	NRD CS <sup>11</sup>	
	2018	2019
Pajamos	3 876	2 836
Bendrasis pelnas	1 793	1 345
EBITDA	560	330
EBIT	535	207
Grynasis pelnas (nuostoliai)	460	232

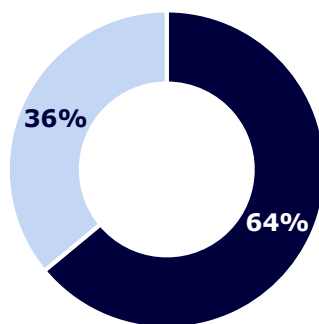
#### PAGRINDINIAI BALANSO STRAIPSNIAI, TŪKST. EUR<sup>10</sup>

	NRD CS <sup>11</sup>	
	2018	2019
Materialus turtas	48	292
Nematerialus turtas	140	92
Kitas ilgalaikis turtas	164	213
Trumpalaikis turtas	2 311	1 096
<i>Iš jo pinigai</i>	920	465
<b>Iš viso turto</b>	<b>2 663</b>	<b>1 693</b>
Nuosavas kapitalas	840	1 069
Ilgalaikiai įsipareigojimai	-	101
<i>Iš jų finansiniai įsipareigojimai</i>	-	101
Trumpalaikiai įsipareigojimai	1 823	523
<i>Iš jų finansiniai įsipareigojimai</i>	-	42
<b>Iš viso nuosavo kapitalo ir įsipareigojimų</b>	<b>2 663</b>	<b>1 693</b>

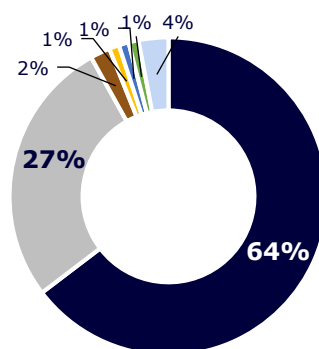
<sup>10</sup> UAB NRD CS finansinės ataskaitos yra audituojamos

<sup>11</sup> Nuo 2018 m. pabaigos UAB NRD CS vykdo du tyrimų ir produktų plėtros projektus. Projektai dalinai finansuojami ES lėšomis. Projektų vykdymui patirtos sąnaudos nekapitalizuojamos, atsižvelgiant į ES finansavimo reikalavimus. Per 2018 metus UAB NRD CS dalyvaudamas šioje programoje patyrė 115 tūkst. EUR sąnaudų, iš jų 57 tūkst. EUR kompensuota, t.y. efektas 2018 m. EBIT rodikliui -58 tūkst. EUR. 2019 metais vykdant šiuos projektus UAB NRD CS patyrė 649 tūkst. EUR sąnaudų, iš jų 373 tūkst. EUR kompensuota, t.y. efektas 2019 m. EBIT rodikliui -276 tūkst. EUR. Bendra projektų vertė - 2 123 tūkst. EUR, projektai bus vykdomi iki 2021 m. pradžios. Pirmi vystomų produktų pardavimai planuojami 2020 m. pabaigoje.

#### 2019 M. NRD CS PAJAMOS PAGAL ŠALIS



- Lietuva
- Kitos šalys



- Lietuva
- Norvegija
- Bangladešas
- Kipras
- PAR
- Danija
- Kitos