

ATSAKINGŲ ASMENŲ PATVIRTINIMAS

2020 m. rugpjūčio 26 d.

Vadovaujantis Lietuvos Banko informacijos atskleidimo taisyklėmis bei Lietuvos Respublikos vertybinių popierių įstatymo 13 straipsniu, SUTPKIB „INVL Technology“ vadovybė patvirtina, kad mūsų žiniomis pateikiamos Bendrovės 2020 m. 6 mėn. neauditotos sutrumpintos finansinės ataskaitos yra paruoštos pagal Tarptautinius finansinės atskaitomybės standartus (TFAS), priimtus taikyti Europos Sąjungoje, ir atitinka tikrovę bei teisingai parodo SUTPKIB „INVL Technology“ bei bendrą portfelio įmonių turta, įsipareigojimus, finansinę būklę, pelną ar nuostolius ir pinigų srautus.

Pateiktame 2020 m. 6 mėn. pusmečio pranešime yra teisingai nurodyta verslo plėtros ir veiklos apžvalga, kompanijos ir jos portfelio įmonių būklė kartu su pagrindinių rizikų ir neapibrėžtumų, su kuriais susiduriama, aprašymais.

PRIDEDAMA:

1. Bendrovės 2020 m. 6 mėn. neauditotos sutrumpintos finansinės ataskaitos.
2. 2020 m. 6 mėn. pusmečio pranešimas.

UTIB „INVL Technology“
Investicinio komiteto pirmininkas



Kazimieras Tonkūnas

Valdymo įmonės UAB „INVL Asset Management“
Vyr. finansininkė



Justina Kontenienė



INVL

TECHNOLOGY

UTIB „INVL TECHNOLOGY“

2020 metų 6 mėnesių neaudituotos tarpinės sutrumpintos finansinės ataskaitos

Parengtos pagal tarptautinius finansinės atskaitomybės standartus, priimtus taikyti Europos Sąjungoje

TURINYS

PAGRINDINĖ INFORMACIJA	3
BENDRŲJŲ PAJAMŲ ATASKAITA.....	4
FINANSINĖS BŪKLĖS ATASKAITA.....	5
PINIGŲ SRAUTŲ ATASKAITA	6
NUOSAVO KAPITALO POKYČIŲ ATASKAITA	7
FINANSINIŲ ATASKAITŲ AIŠKINAMASIS RAŠTAS.....	8
1. Bendroji informacija	8
2. Parengimo pagrindas ir apskaitos principai	9
3. Apskaitiniai įvertinimai ir sprendimai	9
4. Finansinis turtas, apskaitomas tikrąja verte, kurios pasikeitimai pripažįstami pelnu ar nuostoliais	10
5. Pinigai ir pinigų ekvivalentai	12
6. Obligacijos ir paskolos.....	12
7. Rezervai	13
8. Kiti trumpalaikiai įsipareigojimai	13
9. Gryųjų aktyvų vertė (TFAS neapibrėžtas rodiklis).....	13
10. Dividendų ir palūkanų pajamos	13
11. Kitos veiklos sąnaudos.....	14
12. Pelnas, tenkantis vienai akcijai	14
13. Susijusių šalių sandoriai.....	14
14. Finansinės priemonės pagal kategorijas.....	15
15. Finansinis rizikos valdymas.....	16
16. COVID-19 įtaka.....	18
17. Įvykiai po ataskaitinio laikotarpio pabaigos	18

PAGRINDINĖ INFORMACIJA

Investicinis komitetas

P. Kazimieras Tonkūnas (pirmininkas)
P. Vida Tonkūnė
P. Vytautas Plunksnis
P. Nerijus Drobavičius

Patariamasis komitetas

Alvydas Banys
Indrė Mišeikytė
Gintaras Rutkauskas

Valdymo įmonė

UAB „INVL Asset Management“

Depozitoriumas:

AB SEB bankas

Adresas ir įmonės kodas


Registracijos adresas:
Gynėjų g. 14,
Vilnius,
Lietuva

Įmonės kodas 300893533

Bankai

AB SEB bankas

Šias finansines ataskaitas Valdymo įmonė patvirtino išleidimui 2020 m. rugpjūčio 26 d. ir jas pasirašė:


Kazimieras Tonkūnas
„INVL Technology“ investicinio komiteto
pirmininkas


Justina Kontenienė
UAB „INVL Asset Management“ vyr. finansinkė

Bendrujų pajamų ataskaita

	Pastabos	2020 m. I	2019 m. I
		pusm. neaudituota	pusm. neaudituota
Grynasis finansinio turto tikrosios vertės pokytis	4	470	(157)
Dividendų pajamos	10	-	-
Palūkanų pajamos	10	92	79
Kitos pajamos		-	-
Pajamų iš viso		562	(78)
Valdymo mokestis		(226)	(194)
Kitos veiklos sąnaudos	11	(72)	(98)
Veiklos sąnaudų iš viso		(298)	(292)
Veiklos pelnas (nuostolis)		264	(370)
Finansinės veiklos sąnaudos		-	-
Ataskaitinio laikotarpio pelnas (nuostolis) prieš apmokestinimą		264	(370)
Pelno mokesčio pajamos (sąnaudos)		-	-
Ataskaitinio laikotarpio pelnas (nuostolis)		264	(370)
Grynosios kitos bendrosios ataskaitinio laikotarpio pajamos po mokesčių		-	-
ATASKAITINIO LAIKOTARPIO BENDRŲJŲ PAJAMŲ, IŠ VISO, ATĖMUS PELNO MOKESTĮ		264	(370)
Paprastasis ir sumažintas pelnas (nuostolis), tenkantis akcijai (EUR)	12	0,02	(0,03)

Finansinės būklės ataskaita

	Pastabos	2020 m. birželio 30 d.	2019 m. gruodžio 31 d.
Ilgalaikis turtas			
Finansinis turtas, apskaitomas tikrąja verte, kurios pasikeitimai pripažįstami pelnu ar nuostoliais	4	26.382	25.912
Obligacijos		-	-
Ilgalaikio turto iš viso		26.382	25.912
Trumpalaikis turtas			
Kitos gautinos sumos		-	39
Obligacijos	6,13	974	920
Paskolos	6	618	808
Pinigai ir pinigų ekvivalentai	5	1.375	1.401
Trumpalaikio turto iš viso		2.967	3.168
Turto iš viso		29.349	29.080
NUOSAVAS KAPITALAS IR ĮSIPAREIGOJIMAI			
Nuosavas kapitalas			
Įstatinis kapitalas	1	3.531	3.531
Akcijų priedai		8.268	8.268
Rezervai	7	10.154	10.154
Nepaskirstytasis pelnas (nuostoliai)		7.269	7.005
Nuosavo kapitalo iš viso	9,15.3	29.222	28.958
Įsipareigojimai			
Banko paskolos		-	-
Ilgalaikių įsipareigojimų iš viso			-
Trumpalaikiai įsipareigojimai			
Banko paskolos		-	-
Prekybos skolos		-	-
Kiti trumpalaikiai įsipareigojimai	8	127	122
Trumpalaikių įsipareigojimų iš viso		127	122
Įsipareigojimų iš viso		127	122
Nuosavo kapitalo ir įsipareigojimų iš viso		29.349	29.080

Pinigų srautų ataskaita

	Pastabos	2020 m. I	2019 m. I
		pusm. neaudituota	pusm. neaudituota
Pagrindinės veiklos pinigų srautai			
Ataskaitinio laikotarpio grynasis pelnas (nuostolis)		264	(370)
Nepiniginiai srautai:			
Finansinės veiklos eliminavimas		-	(49)
Dividendų (pajamos)	10	-	-
Palūkanų (pajamos)	10	(92)	(31)
Kitos pajamos		-	-
Palūkanų sąnaudos		-	-
Finansinio turto grynasis tikrosios vertės pokytis	4	(470)	157
Pelno mokesčio (pajamos) sąnaudos		-	-
		(298)	(293)
Apyvartinio kapitalo pasikeitimai:			
Iš pirkėjų ir kitų gautinų sumų sumažėjimas (padidėjimas)		39	225
Kito trumpalaikio turto sumažėjimas (padidėjimas)		-	-
Mokėtinų sumų padidėjimas (sumažėjimas)		-	-
Kitų trumpalaikių įsipareigojimų padidėjimas (sumažėjimas)		5	(6)
Gauti dividendai		-	-
		44	219
Pagrindinės veiklos pinigų srautai (Sumokėtas) pelno mokestis		-	-
Grynieji pagrindinės veiklos pinigų srautai		(254)	(74)
Investicinės veiklos pinigų srautai			
Investicijos į valdomų įmonių kapitalą	4	-	(619)
Gautos palūkanos	13	42	48
Kitos pajamos (administravimas)		-	-
Ilgalaikio turto (įsigijimas) perleidimas		-	-
Obligacijų įsigijimas	13	-	(820)
Įplaukos iš įsigytų obligacijų išpirkimo	13	-	475
Paskolų (suteikimas)	13	(375)	(123)
Suteiktų paskolų grąžinimas	13	561	-
Grynieji investicinės veiklos pinigų srautai		228	(1,039)
Finansinės veiklos pinigų srautai			
Pinigų srautai, susiję su akcininkais:		-	-
Pinigų srautai, susiję su kitais finansavimo šaltiniais		-	-
Palūkanos (sumokėtos)	13	-	-
Grąžintos paskolos		-	-
Grynieji finansinės veiklos pinigų srautai		-	-
Valiutos kurso pokyčio įtaka grynujų pinigų ir jų ekvivalentų likučiui		-	-
Grynasis pinigų ir pinigų ekvivalentų (sumažėjimas) padidėjimas		(26)	(1.113)
Pinigai ir pinigų ekvivalentai laikotarpio pradžioje		1.401	2.230
Pinigai ir pinigų ekvivalentai laikotarpio pabaigoje	5	1.375	1.117

Nuosavo kapitalo pokyčių ataskaita

	Istatinis kapitalas	Akcijų priedai	Privalomasis rezervas	Savų akcijų supirkimo rezervas	Nepaskirstytasis pelnas	Viso
Likutis 2018 m. gruodžio 31 d.	3.531	8.268	354	9.800	6.072	28.025
Perkėlimas į privalomąjį rezervą	-	-	-	-	-	-
Viso sandoriai su Bendrovės akcininkais, pripažinta tiesiogiai nuosavybėje	-	-	-	-	-	-
2019 m. I pusm. grynasis pelnas	-	-	-	-	(370)	(370)
Likutis 2019 m. birželio 30 d.	3.531	8.268	354	9.800	5.702	27.655
Likutis 2019 m. gruodžio 31 d.	3.531	8.268	354	9.800	7.005	28.958
Perkėlimas į privalomąjį rezervą	-	-	-	-	-	-
Viso sandoriai su Bendrovės akcininkais, pripažinta tiesiogiai nuosavybėje	-	-	-	-	-	-
2020 m. I pusm. grynasis pelnas	-	-	-	-	264	264
Bendrųjų pajamų (išlaidų) iš viso	-	-	-	-	264	264
Likutis 2020 m. birželio 30 d.	3.531	8.268	354	9.800	7.269	29.222

Finansinių ataskaitų aiškinamasis raštas

1. Bendroji informacija

UTIB „INVL Technology“ (įmonės kodas 300893533 – Bendrovė) yra Lietuvos Respublikoje registruota uždarojo tipo investicinė bendrovė, registruota adresu Gynėjų g. 14, Vilnius, Lietuva.

2016 m. liepos 14 d. Lietuvos bankas Bendrovei išdavė specialaus uždarojo tipo privataus kapitalo investicinės bendrovės licenciją ir „INVL Technology“ valdymas perduotas valdymo įmonei „INVL Asset Management“. Remiantis Bendrovės įstatais, Bendrovė vykdys veiklą iki 2026 m. liepos 14 dienos, su galimybe pratęsti veiklą dar du metus.

„INVL Technology“ strategija – investuoti į potencialo tapti globaliomis turinčias nacionalines informacinių technologijų įmones Europoje. Bendrovė siekia jas aktyviai vystyti ir paversti globaliomis, šiam tikslui išnaudodama valdomų įmonių priegą prie rinkų ir intelektualinį kapitalą.

Siekiant veiklos efektyvumo ir investicijų kontrolės, valdymo įmonės UAB „INVL Asset Management“ valdybos sprendimu sudarytas investicinis komitetas. Investicinio komiteto uždavinys – užtikrinti Bendrovės tikslus, investavimo strategiją ir rizikos ribojimus atitinkančių investicinių ir valdymo sprendimų dėl Bendrovės turto valdymo priėmimą, vykdyti priimtų sprendimų priežiūrą. Investicinį komitetą sudaro 4 nariai. Nuo 2017 m. balandžio 18 d. Bendrovėje suformuotas patariamasis komitetas. Patariamąjį komitetą sudaro 4 nariai, kuriuos skiria ir atšaukia Valdymo įmonės valdyba.

Bendrovė veikia kaip į stambaus verslo ir valstybinius segmentus orientuotas IT įmonių klasteris. Iki 2018 m. taikytą bendrovių skirstymą į 4 veiklos sritis, nuo 2018 m. pradžios pakeitė 3 funkcinės grupės: verslo klimato gerinimo ir e. valdymo, IT paslaugų ir programavimo bei kibernetinio saugumo. Verslo klimato gerinimo ir e. valdymo grupė ir toliau priklauso „NRD įmonių“ grupė, kibernetinio saugumo – UAB NRD CS bei kiti potencialūs įsigijimai toje srityje, o IT paslaugų ir programavimo grupė sudaryta sujungus IT infrastruktūros ir sprendimų IT imlioms pramonės šakoms veiklos sritis.

Bendrovė yra sudariusi depozitoriumo paslaugų sutartį su AB SEB banku, kuris veikia kaip Bendrovės turto depozitoriumas.

Valdymo įmonė valdo Bendrovės investicinių instrumentų portfelį, vadovaujantis diversifikavimo principais, nustatytais įstatuose (atitiktis šiems Bendrovės investicinių instrumentų portfelio principams turi būti pasiekta per keturis metus nuo tos dienos, kai Lietuvos bankas išdavė leidimą registruoti Bendrovės dokumentus ir pasirinkti depozitoriumą). Bendrovė negali investuoti daugiau kaip 30 procentų Bendrovės grynujų aktyvų vertės į vieno emitento instrumentus. Rodiklis gali būti viršijamas iki 4 metų nuo Bendrovės tapimo uždarojo tipo investicine Bendrove dienos. Detalesni reikalavimai yra nustatyti Bendrovės įstatuose.

Bendrovės įstatinį kapitalą sudaro 12.175.321 paprastųjų vardinių 0,29 euro nominalios vertės akcijos. Visos Bendrovės akcijos yra pilnai apmokėtos. Portfelio įmonės Bendrovės akcijų neturi. Bendrovės akcininkais 2020 m. birželio 30 d. ir 2019 m. gruodžio 31 d. buvo:

	Turimų akcijų skaičius 2020.06.30	Įstatinio kapitalo dalis (%) 2020.06.30	Turimų akcijų skaičius 2019.12.31	Įstatinio kapitalo dalis (%) 2019.12.31
UAB „LJB INVESTMENTS“	2.424.152	19,91%	2.424.152	19,91%
AB „INVALDA INVL“	1.810.626	14,87%	1.778.337	14,61%
Irena Ona Mišeikienė	1.466.421	12,04%	1.466.421	12,04%
AB „Lietuvos draudimas“	909.090	7,47%	909.090	7,47%
Kazimieras Tonkūnas	675.452	5,55%	675.452	5,55%
Alvydas Banyš	618.745	5,08%	618.745	5,08%
Kiti	4.270.835	35,08%	5.121.305	42,06%
IŠ viso	12.175.321	100%	12.175.321	100%

Bendrovės akcijos nuo 2014 m. birželio 4 d. įtrauktos į Nasdaq Vilnius Baltijos Papildomąjį prekybos sąrašą.

2020 m. birželio 30 d. Bendrovė darbuotojų neturėjo.

2. Parengimo pagrindas ir apskaitos principai

2020 m. 6 mėnesių tarpinės sutrumpintos finansinės ataskaitos parengtos remiantis TAS 34 „Tarpinė finansinė atskaitomybė“.
Šios tarpinės sutrumpintos finansinės ataskaitos turėtų būti skaitomos kartu su 2019 m. Gruodžio 31 d. Bendrovės audituota metine finansine atskaitomybe.

Pagrindiniai apskaitos principai

Išskyrus žemiau aprašytus principus, tarpinės sutrumpintos finansinės ataskaitos yra parengtos pagal apskaitos principus, kurie taikyti ruošiant 2019 m. metines finansines ataskaitas.

Atitikties patvirtinimas

Bendrovės finansinės ataskaitos yra parengtos pagal Tarptautinius finansinės atskaitomybės standartus (TFAS), priimtus taikyti Europos Sąjungoje (toliau – ES).

Bendrovė pristatoma kaip investicinis subjektas pagal 10-ąjį TFAS. Bendrovė neturi dukterinių įmonių, kurios teiktų paslaugas, susijusias su Bendrovės investicine veikla, todėl neturi konsoliduojamų dukterinių įmonių ir atitinkamai nerengia konsoliduotųjų finansinių ataskaitų.

Finansinės ataskaitos yra pateikiamos tūkstančiais eurų, o sumos yra suapvalintos iki artimiausio tūkstančio, jei kitaip nenurodyta.

Rengiant finansines ataskaitas pagal TFAS reikalavimus, reikia atlikti svarbius apskaitinius vertinimus. Taip pat vadovybei tenka priimti sprendimus, susijusius su Bendrovės taikomais apskaitos principais. Sritys, kuriose tenka priimti reikšmingus ir sudėtingus sprendimus, arba sritys, kuriose daromos prielaidos ir taikomi apskaitiniai vertinimai turi reikšmingos įtakos finansinėms ataskaitoms, aprašytos 3 pastaboje. Nors šie vertinimai remiasi vadovybės turimomis žiniomis apie esamą padėtį ar veiksmus, faktiniai rezultatai galiausiai gali skirtis nuo šių vertinimų.

Nuo 2020 m. sausio 1 d. Grupė/Bendrovė pradėjo taikyti naujus ir pakeistus TFAS bei TFAAK aiškinius:

- *Koncepcinės finansinės atskaitomybės tvarkos* pataisos (taikomos nuo 2020 m. sausio 1 d.);
- 1-ojo TAS ir 8-ojo TAS pataisos: „*Reikšmingumo apibrėžimas*“ (taikomos nuo 2020 m. sausio 1 d.);
- 9-ojo TFAS, 39-ojo TAS ir 7-ojo TFAS pataisos: „*Palūkanų normų lyginamųjų indeksų reforma*“ (taikomos nuo 2020 m. sausio 1 d.);
- 3-ojo TFAS „*Verslo jungimai*“ pataisos „*Verslo apibrėžimas*“ (taikomos nuo 2020 m. sausio 1 d.);

Bendrovė nėra reikšmingai įtakota standartų, standartų pataisų ir aiškinių, kurie įsigalioja nuo 2020 m. sausio 1 d. arba vėliau.

3. Apskaitiniai įvertinimai ir sprendimai

3.1 Sprendimai

Taikydama Bendrovės apskaitos politiką, vadovybė priėmė šiuos sprendimus, kurie turėjo didžiausios įtakos šiose finansinėse ataskaitose pripažintoms sumoms:

Investicinio subjekto statusas

Vadovybė periodiškai tikrina, ar Bendrovė atitinka visus investiciniam subjektui keliamus reikalavimus. Tuo pačiu vadovybė įvertina Bendrovės veiklos tikslą (žr. 1 pastabą), investavimo strategiją, pajamų prigimtį ir tikrosios vertės modelius. Vadovybės vertinimu visais laikotarpiais, pateikiamais šiose finansinėse ataskaitose, Bendrovė atitiko visus investicinio subjekto kriterijus.

3.2 Vertinimai ir prielaidos

Pagrindinės prielaidos dėl ateities ir ataskaitinio laikotarpio pabaigoje buvę vertinimų neapibrėžtumo kiti pagrindiniai šaltiniai, dėl kurių iškyla didelė rizika, kad gali būti reikšmingai koreguojamos turto ir įsipareigojimų balansinės vertės ateinančiais finansiniais metais, yra aprašyti toliau. Bendrovėje prielaidos ir vertinimai remiasi duomenimis, buvusiais finansinių ataskaitų rengimo metu. Esančios aplinkybės bei prielaidos dėl ateities aplinkybių gali pasikeisti dėl rinkos pokyčių ar priežasčių, nepriklausančių nuo Bendrovės. Tokie pokyčiai atsispindi prielaidose, kai jie įvyksta.

Toliau aprašytos reikšmingos sritys, kuriose taikomi apskaitiniai vertinimai rengiant šias finansines ataskaitas.

UTIB „INVL TECHNOLOGY“
2020 M. 6 MĖNESIŲ TARPINĖS SUTRUMPINTOS FINANSINĖS ATASKAITOS
 (tūkst. eurų, jei nenurodyta kitaip)

Investicijų, kuriomis neprekiuojama aktyviose rinkose, tikroji vertė

Investicijų į dukterines įmones, kuriomis neprekiuojama aktyviose rinkose, tikroji vertė nustatoma naudojant vertinimo modelius, iš kurių svarbiausi yra pajamų daugikliai, diskontuoti pinigų srautai ir paskutiniai palyginamieji sandoriai. Bendrovėje naudojami tikrosios vertės nustatymo modeliai yra periodiškai peržiūrimi ir lyginami su istoriniais rezultatais, siekiant užtikrinti jų patikimumą. Detali informacija apie naudotus 3 lygio tikrosios vertės nustatymo metodus ir įvesties duomenis pateikta 4-oje pastaboje.

4. Finansinis turtas, apskaitomas tikrąja verte, kurios pasikeitimai pripažįstami pelnu ar nuostoliais

Bendrovė naudoja šią hierarchiją nustatydama ir atskleisdama tikrąją finansinių priemonių vertę pagal vertinimo metodą:

- 1 lygis: kotiruojama (nekoreguota) kaina aktyviose rinkose identiškam turtui ar įsipareigojimams;
- 2 lygis: kiti metodai, kurių įvesties duomenys, turintys didelę įtaką fiksuojamai tikrajai vertei, tiesiogiai arba netiesiogiai remiasi informacija, esančia rinkoje;
- 3 lygis: metodai, kurių įvesties duomenys, turintys didelę įtaką fiksuojamai tikrajai vertei, nesiremia informacija, esančia rinkoje.

Bendrovės ilgalaikį turtą apskaitomą tikrąja verte, kurios pasikeitimai pripažįstami pelnu arba nuostoliais, sudarė turtas, pagal vertinimą priklausantis 3 tikrosios vertės lygiui. Bendrovė neturi jokių 1 ir 2 tikrosios vertės lygio priemonių.

Bendrovės tiesiogines ir netiesiogines investicijas į nekonsoliduojamas dukterines įmones, toliau vadinamas portfelio įmonėmis, **2019 m. gruodžio 31 d. ir 2020 m. birželio 30 d.** sudarė:

Pavadinimas	Registracijos šalis	Bendrovės tiesiogiai/netiesiogiai valdomų akcijų (balsų) dalis (%)	Veiklos pobūdis
UAB „Novian“	Lietuva	100	Investavimas į IT įmones
UAB BAIP*	Lietuva	100	Informacinių technologijų sprendimai
UAB „Acena“**	Lietuva	100	Informacinių technologijų sprendimai
„NRD Companies“ AS*	Norvegija	100	Informacinių technologijų sprendimai
„Norway Registers Development AS“*	Norvegija	100	Informacinių technologijų sprendimai
UAB „NRD Systems“**	Lietuva	89,20	Informacinių technologijų sprendimai
„Norway Registers Development East Africa“ Ltd*	Tanzanija	70	Informacinių technologijų sprendimai
UAB „Etronika“**	Lietuva	90	Informacinių technologijų sprendimai
„Norway Registers Development Rwanda“ Ltd*	Ruanda	100	Informacinių technologijų sprendimai
Infobank Uganda Ltd*	Uganda	30	Informacinių technologijų sprendimai
UAB NRD CS	Lietuva	100	Informacinių technologijų sprendimai
UAB „Algoritimų sistemos“**	Lietuva	100	Informacinių technologijų sprendimai
„Andmevara“ SRL*	Moldova	100	Informacinių technologijų sprendimai
Andmevara Services OU*	Estija	100	Informacinių technologijų sprendimai
UAB „FINtime“	Lietuva	100	Finansų valdymas ir apskaita
NRD Bangladesh Ltd*	Bangladešas	100	Informacinių technologijų sprendimai
NRD AS Lietuvos filialas*	Lietuva	100	Informacinių technologijų sprendimai
Zissor AS**	Norvegija	100	Informacinių technologijų sprendimai

* Šios įmonės buvo netiesiogiai Bendrovės valdomos 2019 m. gruodžio 31 d.

** Zissor AS įsigyta 2019 m. II ketv. Priklauso Novian grupei, valdoma netiesiogiai.

Bendrovė investicijų į portfelio įmones nepriklausomą vertinimą atlieka rengiant metinę finansinę atskaitomybę. 2019 m. gruodžio 31 d. vertinimas buvo atliktas UAB „Deloitte verslo konsultacijos“ naudojant pajamų metodą. Vadovybės vertinimu tikroji investicijų vertė buvo nustatyta teisingai, naudojant tinkamai parinktus ir investicijas teisingai atspindinčius įvesties duomenis ir rodiklius. Investicijų tikroji vertė buvo nustatyta vadovaujantis Tarptautiniais vertinimo standartais, patvirtintais Tarptautinių vertinimo standartų tarybos. Pajamų metodui buvo taikytas diskontuotų pinigų srautų metodas. Jis buvo grįstas vadovybės pateiktomis penkerių metų laisvų pinigų srautų projekcijomis. Laisvieji pinigų srautai buvo suskaičiuoti prie grynojo veiklos pelno po mokesčių pridėjus nusidėvėjimo sumą ir atėmus apyvartinio kapitalo pasikeitimą bei investicijas.

2020 m. birželio 30 d.

2020 m. pirmojo pusmečio pabaigoje „INVL Technology“ valdomos įmonės įvertintos tikrąja verte, naudojant pajamų metodą. Kadangi nepriklausomas vertintojas UAB „Deloitte verslo konsultacijos“ atliko „INVL Technology“ valdomų įmonių įvertinimą 2019 metų pabaigoje, iš esmės nepasikeitė rinkos sąlygos ar kitos prielaidos, naudotos vertinime, atitinkamai, skelbiant 2020 m. pirmo pusmečio rezultatus naudojama ši vertė, ją koreguojant per laikotarpį nuo vertinimo datos uždirbta grynojo pelno ar patirtų nuostolių bei išmokų akcininkams suma.

UTIB „INVL TECHNOLOGY“
2020 M. 6 MĖNESIŲ TARPINĖS SUTRUMPINTOS FINANSINĖS ATASKAITOS
(tūkst. eurų, jei nenurodyta kitaip)

Naudojant aukščiau minimus metodus, Bendrovė nustatė tokias tikrąsias vertes:

Įmonė	2020 m. birželio 30 d.	2019 m. gruodžio 31 d.
UAB „Novian“ grupė *	15.608	15.295
NRD grupė**	5.731	5.511
UAB NRD CS	4.823	4.880
UAB „FINtime“	220	226
Iš viso	26.382	25.912

*apima UAB „Novian“ ir jos kontroliuojamas bendroves UAB BAIP, UAB Acena, Andmevara Services OU, Andmevara AS, Andmevara SRL, Zissor AS, UAB Algoritimų sistemos.

**apima visas NRD grupės įmones

Bendrovės dukterinės įmonės 2020 m. birželio 30 d. neturėjo jokių reikšmingų apribojimų dėl dividendų išmokėjimo Bendrovei iš nekonsoliduojamų dukterinių įmonių ar Bendrovės suteiktų paskolų nekonsoliduojamoms dukterinėms įmonėms sugražinimo. Dėl Bendrovės dukterinių įmonių tikrosios vertės pokyčių Bendrovė gali patirti nuostolių.

Informacija apie dividendus pateikta 10 pastaboje.

Lentelėje pateiktas 3 lygio finansinių priemonių judėjimas per 2020 m. pirmąjį pusmetį:

Laikotarpio pradžios likutis	25.912
Nerealizuotas pelnas ar nuostoliai už ataskaitinį laikotarpį, pripažinti pelno (nuostolių) ataskaitoje turtui, valdomam ataskaitinio laikotarpio pabaigoje	470
LAIKOTARPIO PABAIGOS LIKUTIS	26.382

2019 m. gruodžio 31 d.

Naudojant aukščiau minimus metodus, Bendrovė nustatė tokias tikrąsias vertes:

Įmonė	2019 m. gruodžio 31 d.	2018 m. gruodžio 31 d.
UAB „Novian“ grupė *	15.295	7.537
NRD grupė**	5.511	5.458
UAB NRD CS	4.880	6.455
UAB „Algoritimų sistemos“	-	4.078
UAB „FINtime“	226	231
„Andmevara“ ***	-	470
Iš viso	25.912	24.229

*apima UAB „Novian“ ir jos kontroliuojamas bendroves UAB BAIP, UAB Acena, Andmevara Services OU, Andmevara AS, Andmevara SRL, Zissor AS, UAB Algoritimų sistemos.

**apima visas NRD grupės įmones

*** 2019 m. Andmevara įmonių grupė, kuri priklausė tiesioginiai INVL Technology, perleista Novian grupei

Bendrovės dukterinės įmonės 2019 m. gruodžio 31 d. neturėjo jokių reikšmingų apribojimų dėl dividendų išmokėjimo Bendrovei iš nekonsoliduojamų dukterinių įmonių ar Bendrovės suteiktų paskolų nekonsoliduojamoms dukterinėms įmonėms sugražinimo. Dėl Bendrovės dukterinių įmonių tikrosios vertės pokyčių Bendrovė gali patirti nuostolių.

Informacija apie dividendus pateikta 12 pastaboje.

Lentelėje pateiktas 3 lygio finansinių priemonių judėjimas per 2019 m.:

Laikotarpio pradžios likutis	24.229
Portfelio įmonių įstatinio kapitalo didinimas piniginiiais įnašais*	700
Portfelio įmonių įstatinio kapitalo didinimas įnešant tiesiogiai valdytas portfelio įmones**	3.973
Tiesiogiai valdytų portfelio įmonių pardavimas kitoms portfelio įmonėms***	(296)
Tiesiogiai valdytų portfelio įmonių perleidimas kitoms portfelio įmonėms didinant jų įstatinį kapitalą**	(3.973)
Nerealizuotas pelnas ar nuostoliai už ataskaitinį laikotarpį, pripažinti pelno (nuostolių) ataskaitoje turtui, valdomam ataskaitinio laikotarpio pabaigoje	1.279
LAIKOTARPIO PABAIGOS LIKUTIS	25.912

* 2019 m. padidintas UAB „Novian“ įstatinis kapitalas, įstatinio kapitalo didinimas atliktas dėl įsigyjamos naujos bendrovės „Zissor AS“

** 2019 m. padidintas UAB „Novian“ įstatinis kapitalas dėl „INVL Technology“ tiesiogiai valdytos įmonės UAB „Algoritimų sistemos“ perleidimo Novian grupei.

***2019 m. „INVL Technology“ pardavė tiesiogiai valdytas „Andmevara Services“ (kartu su „Andmevara SRL“) ir „Andmevara AS“ kitoms portfelio įmonėms UAB „BAIP“ ir UAB „Algoritimų sistemos“. Perkančios įmonės pilnai apmokėjo „INVL Technology“ už perkamų įmonių akcijas 2019 m.

UTIB „INVL TECHNOLOGY“
2020 M. 6 MĖNESIŲ TARPINĖS SUTRUMPINTOS FINANSINĖS ATASKAITOS
(tūkst. eurų, jei nenurodyta kitaip)

Žemiau pateikiamoje lentelėje yra pateikiami investicijų į dukterines įmones tikrosios vertės (3 lygis) vertinimo metodai, naudoti įvesties duomenys ir jautrumo analizė įvesties duomenų pokyčiams:

Įmonė	Vertė, tūkst. eurų	Vertinimo modelis	Naudoti įvesties duomenys	Naudota reikšmė	Tikėtinas reikšmės pasikeitimas	Vertės pasikeitimas
Novian grupė	15.295	Diskontuoti pinigų srautai	Vidutinė svertinė kapitalo kaina	8,6%	-/+ 0,5 %	1.127 / (968)
			Ilgalaikio augimo procentas	2,0%	-/+ 0,5 %	(673) / 784
			Laisvi pinigų srautai	-	-/+ 10 %	(1.283) / 1.283
			Nuolaida dėl rinkos likvidumo trūkumo	13,2%	-/+ 2 %	330 / (330)
			5 metų pajamų augimo prognozė	-	-/+ 0,5 %	(395) / 402
NRD grupė	5.511	Diskontuoti pinigų srautai	Vidutinė svertinė kapitalo kaina	10,1%	-/+ 0,5 %	341 / (301)
			Ilgalaikio augimo procentas	2,0%	-/+ 0,5 %	(209) / 237
			Laisvi pinigų srautai	-	-/+ 10 %	(458) / 458
			Nuolaida dėl rinkos likvidumo trūkumo	14,5%	-/+ 2 %	153 / (149)
			5 metų pajamų augimo prognozė	-	-/+ 0,5 %	(134) / 136
UAB NRD CS	4.880	Diskontuoti pinigų srautai	Vidutinė svertinė kapitalo kaina	8,8%	-/+ 0,5 %	427 / (368)
			Ilgalaikio augimo procentas	2,0%	-/+ 0,5 %	(254) / 295
			Laisvi pinigų srautai	-	-/+ 10 %	(453) / 453
			Nuolaida dėl rinkos likvidumo trūkumo	13,4%	-/+ 2 %	113 / (113)
			5 metų pajamų augimo prognozė	-	-/+ 0,5 %	(142) / 144
UAB „FINtime“	226	Grynųjų aktyvų vertė	N/A	N/A	N/A	N/A
Viso:	25.912					

Tikroji vertė buvo pagrįsta remiantis diskontuotų pinigų srautų metodu, kuris buvo pasirinktas išorinio vertintojo kaip geriausiai atspindintis įmonių vystymosi potencialą, išskyrus UAB „FINtime“, kur buvo naudojamas grynųjų aktyvų vertės metodas. Šis metodas pasirinktas, nes šiuo metu nesitikima, kad įmonė generuos reikšmingus laisvus pinigų srautus. Dėl riboto palyginamųjų įmonių ir sandorių skaičiaus pasirinkimo, trūkstamos patikimos rinkos informacijos ir riboto palyginamumo su kitomis įmonėmis, palyginamųjų listinguojamųjų įmonių ir palyginamųjų sandorių metodai buvo naudojami kaip papildoma analizė ir vertinimo ataskaitoje buvo pateikti kaip pavyzdžiai, tačiau investicijų tikrajai vertei įtakos neturėjo.

Bendrovės parengti 5-erių metų (2020 – 2024 metų) prognozuojami pinigų srautai buvo naudojami kaip pagrindas pajamų metodui. Laisvieji pinigų srautai buvo suskaičiuoti prie veiklos pelno po mokesčių pridėjus ilgalaikio materialiojo ir nematerialiojo turto nusidėvėjimo sumą, pridėjus ar atėmus apyvartinio kapitalo pasikeitimą bei atėmus investicijas į ilgalaikį turtą, gautą vertę koreguojant perteklinio turto/įsipareigojimų vertėmis ir nuolaida dėl rinkos likvidumo trūkumo. Vertinimo proceso metu vertintojas analizavo kiekvienos įmonės balansą ir nustatė turtą ir įsipareigojimus, kurie gali būti vertinami kaip perteklinis turtas (pvz. didesnis nei reikalingas normalizuotas grynasis apyvartinis kapitalas, perteklinis pinigų likutis, paskolos susijusioms šalims) ir gautos paskolos ar juos atitinkantys straipsniai; jie buvo koreguojami nustatant Bendrovės nuosavybės vertę. Vadovybės vertinimu tikroji vertė buvo nustatyta teisingai, naudojant tinkamai parinktus ir investicijas teisingai atspindinčius įvesties duomenis ir rodiklius.

5. Pinigai ir pinigų ekvivalentai

	2020 m. birželio 30 d.	2019 m. gruodžio 31 d.
Pinigai bankų sąskaitose		
Pinigai eurais	1.375	1.401
Iš viso pinigų ir pinigų ekvivalentų	1.375	1.401

Visus Bendrovės pinigus ir pinigų ekvivalentus sudarė lėšos atsiskaitomosiose sąskaitose.

6. Obligacijos ir paskolos

	2020 m. birželio 30 d.	2019 m. gruodžio 31 d.
Obligacijos		
Klasifikuojama kaip trumpalaikis turtas	970	920
Obligacijos	875	875
Obligacijų palūkanos	99	45
Bendra obligacijų vertė	974	920

UTIB „INVL TECHNOLOGY“
2020 M. 6 MĖNESIŲ TARPINĖS SUTRUMPINTOS FINANSINĖS ATASKAITOS
 (tūkst. eurų, jei nenurodyta kitaip)

2020 m. birželio 30 d. bendrovė turėjo šių įmonių obligacijų: Andmevara AS; UAB FINtime ir UAB NRD Systems. Obligacijos yra apskaitomos amortizuota savikaina, nes jos yra laikomos tikrai pinigų srautui iš palūkanų ir pagrindinės sumos grąžinimų gauti. 2020 m. birželio 30 d. buvo įvertintas tikėtinas kredito nuostolis ir nustatyta, jog jis nėra reikšmingas, todėl jis nebuvo pripažintas šiose finansinėse ataskaitose.

Paskolos	2020 m. birželio 30 d.	2019 m. gruodžio 31 d.
Klasifikuojama kaip trumpalaikis turtas	618	808
<i>Paskolos</i>	<i>588</i>	<i>774</i>
<i>Paskolų palūkanos</i>	<i>30</i>	<i>34</i>
Bendra obligacijų vertė	618	808

2020 m. birželio 30 d. Bendrovė buvo suteikusi paskolas šioms įmonėms: UAB Etronika, NRD AS LT filialas, UAB NRD Systems, OU Andmevara Services. Paskolos yra apskaitomos amortizuota savikaina, nes jos yra laikomos tikrai pinigų srautui iš palūkanų ir pagrindinės sumos grąžinimų gauti. 2020 m. birželio 30 d. buvo įvertintas tikėtinas kredito nuostolis ir nustatyta, jog jis nėra reikšmingas, todėl jis nebuvo pripažintas šiose finansinėse ataskaitose.

7. Rezervai

Bendrovės rezervas 2020 m. birželio 30 d. sudarė 9.800 tūkst. eurų rezervas savoms akcijoms supirkti ir 354 tūkst. eurų privalomasis rezervas (atitinkamai 9.800 tūkst. eurų ir 354 tūkst. eurų 2018 m. gruodžio 31 d.)

Privalomasis rezervas

Privalomasis rezervas yra privalomas pagal Lietuvos Respublikos teisės aktus. Į jį privaloma kasmet pervesti ne mažiau kaip 5% grynojo pelno, apskaičiuojamo pagal įstatymų nustatyta tvarka parengtas finansines ataskaitas, kol rezervas pasieks 10% įstatinio kapitalo. Šis rezervas gali būti panaudotas tik sukauptiems nuostoliams padengti.

Savų akcijų supirkimo rezervas

Savų akcijų supirkimo rezervas yra sudaromas savų akcijų įsigijimui, kad būtų galima palaikyti jų likvidumą ir valdyti kainos svyravimus. Jis yra sudaromas iš pelno skirto paskirstymui. Rezervas negali būti naudojamas įstatinio kapitalo didinimui. Rezervas sumažinamas, kai savos akcijos yra anuliuojamos. Eiliniame visuotiniame akcininkų susirinkime akcininkai gali nuspręsti sumas, nepanaudotas savų akcijų įsigijimui, pervesti į nepaskirstytąjį pelną. Vadovybė nėra patvirtinusi savų akcijų supirkimo programos šių finansinių ataskaitų išleidimo dieną.

8. Kiti trumpalaikiai įsipareigojimai

	2020 m. birželio 30 d.	2019 m. gruodžio 31 d.
Mokėtinos sumos		
Valdymo mokestis	113	101
Depozitoriumo mokestis	8	8
Kitos mokėtinos sumos	1	2
Audito sąnaudų sukaupimas	5	11
Iš viso kitų trumpalaikių įsipareigojimų	127	122

9. Grynujų aktyvų vertė (TFAS neapibrėžtas rodiklis)

	2020 m. birželio 30 d.	2019 m. gruodžio 31 d.
Grynujų aktyvų vertė, viso, EUR	29.221.994	28.958.137
Grynujų aktyvų vertė vienai akcijai, EUR	2,4001	2,3784

10. Dividendų ir palūkanų pajamos

Per šešis mėnesius, pasibaigusius 2020 m. birželio 30 d. nebuvo paskelbtų dividendų. Per 2020 m. pirmąjį pusmetį dividendus išmokėjo UAB „Fintime“ – 39 tūkst. Eurų, 2020 m. birželio 30 d. gautinų dividendų nebuvo.

Pajamų komponentai	2020 m. I pusm.	2019 m. I pusm.
Palūkanų pajamos	92	79
Dividendų pajamos	-	-
	92	79

UTIB „INVL TECHNOLOGY“
2020 M. 6 MĖNESIŲ TARPINĖS SUTRUMPINTOS FINANSINĖS ATASKAITOS
(tūkst. eurų, jei nenurodyta kitaip)

11. Kitos veiklos sąnaudos

	2020 m. I pusm.	2019 m. I pusm.
Profesinės paslaugos	32	56
Audito paslaugos	5	3
Kitos sąnaudos	35	39
Kitos sąnaudos iš viso	72	98

12. Pelnas, tenkantis vienai akcijai

Paprastasis pelnas, tenkantis vienai akcijai, apskaičiuojamas dalijant patronuojančios įmonės akcininkams priskiriamą grynąjį metų pelną iš per metus išleistų paprastųjų akcijų svertinio vidurkio.

2020 m. birželio 30 d. išleistų akcijų svertinis vidurkis:

Svertinio vidurkio apskaičiavimas 2020 m.	Akcijų skaičius (tūkst.)	Nominali vertė (eurais)	Išleistos/365 (dienos)	Svertinis vidurkis (tūkst.)
2020 m. birželio 30 d. išleistos akcijos	12.175	0,29	365/365	12.175

Vienai akcijai tenkančiam paprastajam pelnui apskaičiuoti naudoti tokie pelno ir akcijų duomenys:

	2020 m. I pusm.	2019 m. I pusm.
Patronuojančios įmonės akcininkams priskiriami gryniesi (nuostoliai) pelnas (tūkst. eurų)	264	(370)
Išleistų paprastųjų akcijų svertinis vidurkis (tūkst.)	12.175	12.175
Paprastasis pelnas (nuostoliai), tenkantis vienai akcijai (eurų)	0,02	(0,03)

13. Susijusių šalių sandoriai

Bendrovės sandoriai su kitomis susijusiomis šalimis per 2020 pirmąjį pusmetį: ir susiję likučiai 2020 m. birželio 30 d.:

Bendrovė	Pajamos iš susijusių šalių	Sąnaudos iš sandorių su susijusiomis šalimis	Gautinos sumos iš susijusių šalių	Mokėtinos sumos susijusioms šalims
UTIB „INVL Technology“ portfelio bendrovės				
Obligacijos	-	-	875	-
Obligacijų palūkanos	51	-	99	-
Paskolos	-	-	588	-
Paskolų palūkanos	41	-	30	-
Dividendai	-	-	-	-
Valdymo mokestis	-	226	-	112
	92	226	1.592	112

Dukterinėms įmonėms suteiktų paskolų pokyčiai 2020 metais:

Likutis 2020 m. sausio 1 d.	1.728
Priskaičiuotos palūkanos	92
Išleistos obligacijos	-
Įsigytos obligacijos	-
Gautos palūkanos	(42)
Suteiktos paskolos	375
Grąžintos paskolos	(561)
Valiutų kursų įtaka paskolų likučiui	-
Likutis 2020 m. birželio 30 d.	1.592

UTIB „INVL TECHNOLOGY“
2020 M. 6 MĖNESIŲ TARPINĖS SUTRUMPINTOS FINANSINĖS ATASKAITOS
 (tūkst. eurų, jei nenurodyta kitaip)

Bendrovės sandoriai su kitomis susijusiomis šalimis per 2019 metus ir susiję likučiai 2019 m. gruodžio 31 d.:

Bendrovė	Pajamos iš susijusių šalių	Sąnaudos iš sandorių su susijusiomis šalimis	Gautinos sumos iš susijusių šalių	Mokėtinos sumos susijusioms šalims
UTIB „INVL Technology“ portfelio bendrovės				
Obligacijos	-	-	875	-
Obligacijų palūkanos	162	-	45	-
Paskolos	-	-	774	-
Paskolų palūkanos	23	-	34	-
Dividendai	-	-	39	-
Valdymo mokestis	-	394	-	101
	185	394	1.767	101

Dukterinėms įmonėms suteiktų paskolų pokyčiai 2019 metais:

Likutis 2019 m. sausio 1 d.	1.252
Priskaičiuotos palūkanos	185
Išleistos obligacijos	(1.050)
Įsigytos obligacijos	820
Gautos palūkanos	(122)
Suteiktos paskolos	789
Grąžintos paskolos	(146)
Valiutų kursų įtaka paskolų likučiui	-
Likutis 2019 m. gruodžio 31 d.	1.728

14. Finansinės priemonės pagal kategorijas

Bendrovės turtą apskaitomą tikrąja verte, kurios pasikeitimai pripažįstami pelnu arba nuostoliais, sudarė turtas, pagal vertinimą priklausantis 3 tikrosios vertės lygiui. Bendrovė neturi jokių 1 ir 2 tikrosios vertės lygio priemonių.

	Paskolos ir gautinos sumos	Turtas, vertinamas tikrąja verte, kurios pasikeitimai pripažįstami pelne arba nuostoliuose	Iš viso
2020 m. birželio 30 d.			
Turtas finansinės būklės ataskaitoje			
Finansinis turtas, apskaitomas tikrąja verte, kurios pasikeitimai pripažįstami pelne ar nuostoliuose	-	26.382	26.382
Gautinos sumos	-	-	-
Obligacijos	970	-	970
Paskolos	622	-	622
Pinigai ir pinigų ekvivalentai	1.375	-	1.375
Iš viso	2.967	26.382	29.349
	Paskolos ir gautinos sumos	Turtas, vertinamas tikrąja verte, kurios pasikeitimai pripažįstami pelne arba nuostoliuose	Iš viso
2019 m. gruodžio 31 d.			
Turtas finansinės būklės ataskaitoje			
Finansinis turtas, apskaitomas tikrąja verte, kurios pasikeitimai pripažįstami pelne ar nuostoliuose	-	25.912	25.912
Gautinos sumos	39	-	39
Obligacijos	920	-	920
Paskolos	808	-	808
Pinigai ir pinigų ekvivalentai	1.401	-	1.401
Iš viso	3.168	25.912	29.080

UTIB „INVL TECHNOLOGY“
2020 M. 6 MĖNESIŲ TARPINĖS SUTRUMPINTOS FINANSINĖS ATASKAITOS
 (tūkst. eurų, jei nenurodyta kitaip)

	Finansiniai įsipareigojimai, vertinami amortizuota savikaina
2020 m. birželio 30 d.	
Įsipareigojimai finansinės būklės ataskaitoje	
Paskolos	-
Skolos tiekėjams	113
Kiti trumpalaikiai įsipareigojimai, išskyrus mokesčius ir išmokas darbuotojams	14
Iš viso	127
2019 m. gruodžio 31 d.	
Įsipareigojimai finansinės būklės ataskaitoje	
Paskolos	-
Skolos tiekėjams	2
Kiti trumpalaikiai įsipareigojimai, išskyrus mokesčius ir išmokas darbuotojams	120
Iš viso	122

15. Finansinis rizikos valdymas

15.1 Finansinės rizikos veiksniai

Vykdydama rizikos valdymą, Bendrovė, pagrindinį dėmesį skiria finansinei (kredito, likvidumo, rinkos, užsienio valiutos ir palūkanų normos), veiklos ir teisinei rizikoms. Pagrindinis finansinės rizikos valdymo tikslas yra nustatyti rizikos ribas ir vėliau užtikrinti, kad rizikos mastas šių ribų neviršytų. Vykdamas veiklos ir teisinės rizikos valdymą, siekiama užtikrinti tinkamą vidaus taisyklių funkcionavimą tam, kad veiklos ir teisinė rizikos būtų sumažintos.

Bendrovės finansinius įsipareigojimus sudarė kiti trumpalaikiai įsipareigojimai. Bendrovė turi įvairaus finansinio turto, tačiau pagrindinę dalį Bendrovės finansinio turto sudarė finansinis turtas, apskaitomas tikrąja verte, kurios pasikeitimai pripažįstami pelnu ar nuostoliais, susidedantis iš investicijų į nekonsoliduojamas portfelio įmones bei pinigai ir pinigų ekvivalentai.

Bendrovės veiklos tikslas yra uždirbti vidutinio laikotarpio ir ilgalaikę grąžą iš investicijų į kruopščiai atrinktas nelistinguojamas privačias įmones, veikiančias informacinių technologijų sektoriuje.

Pagrindinės iš finansinių priemonių kylančios rizikos yra rinkos rizika (įskaitant užsienio valiutos riziką, pinigų srautų ir tikrosios vertės palūkanų normos riziką, kainos riziką), likvidumo rizika, palūkanų normų ir kredito rizika. Rizikos yra įvardintos ir aprašytos žemiau.

Kredito rizika

Kredito rizika kyla dėl pinigų ir jų ekvivalentų, taip pat dėl nesumokėtų prekybos ir kitų gautinų sumų bei negrąžintų suteiktų paskolų.

Iš prekybos ir kitų gautinų sumų, kurių terminas nėra praėjęs bei joms nėra nustatytas vertės sumažėjimas, finansinių ataskaitų sudarymo dieną nėra jokių požymių, jog skolininkai neįvykdys savo įsipareigojimų, nes gautinų sumų likučiai yra nuolat peržiūrimi. Reikšmingų sandorių, kurie vykdomi ne toje šalyje, kurioje veikia atitinkamas vienetas, Bendrovė neturi. Bendrovės visos gautinos sumos yra iš portfelio įmonių, kurių atsiskaitymo galimybes valdo pati Bendrovė.

Kredito riziką dėl kito Bendrovės finansinio turto, kurį sudaro pinigai ir pinigų ekvivalentai, Bendrovė patiria dėl prekybos partnerių įsipareigojimų nesilaikymo. Maksimali kredito rizikos suma lygi apskaitinei šių priemonių vertei ir ji buvo lygi:

	2020 m. birželio 30 d.	2019 m. gruodžio 31 d.
Nereitinguojamas turtas		
Gautini dividendai ir kitos gautinos sumos	-	39
Suteiktos paskolos, jų palūkanos	618	808
Išleistos obligacijos ir jų palūkanos	974	920
Pinigai ir pinigų ekvivalentai	1.375	1.401
Trumpalaikio turto iš viso	2.967	3.168

Bendrovė naudojami tik tų bankų ir finansinių institucijų paslaugomis, kurios pačios ar jų kontroliuojančios finansinės institucijos turi aukštą kredito reitingą, nustatytą nepriklausomos reitingavimo agentūros. 2020 m. birželio 30 d. Bendrovė didžiąją dalį savo

UTIB „INVL TECHNOLOGY“
2020 M. 6 MĖNESIŲ TARPINĖS SUTRUMPINTOS FINANSINĖS ATASKAITOS
(tūkst. eurų, jei nenurodyta kitaip)

lėšų laikė finansų institucijose, kurios pačios nėra gavusios atskirų reitingų, tačiau jas kontroliuojančios finansinės institucijos turėjo Moody's Prime-1 reitingą.

Palūkanų normų rizika

2020 m. birželio 30 d. Bendrovė neturėjo gautų paskolų, todėl nėra palūkanų normų rizikos kylančios dėl įsipareigojimų, kuriems nustatytos kintamos palūkanų normos.

Kainos rizika

Bendrovės investicijos yra jautrios kainų pasikeitimo rizikai, kylančiai iš neapibrėžtumo dėl būsimosios investicijų į nelistinguojamas įmones vertės. Siekdama valdyti kainos riziką, Bendrovė ne rečiau kaip kas ketvirtį peržiūri portfelio įmonių veiklos rezultatus ir palaiko nuolatinį ryšį su portfelio įmonių vadovybėmis verslo plėtros ir einamosios veiklos klausimais.

Kainos rizikai jautrios Bendrovės investicijos tikrąja verte 2020 m. birželio 30 d. buvo 26.382 tūkst. eurų (2019 m. gruodžio 31 d. buvo 25.912 tūkst. eurų).

Likvidumo rizika

Bendrovės politika yra palaikyti pakankamą grynujų pinigų ir grynujų pinigų ekvivalentų kiekį arba užsitikrinti finansavimą atitinkamų kredito priemonių pagalba, siekiant įvykdyti savo strateginiuose planuose numatytus įsipareigojimus. Likvidumo rizikos valdymas yra padalintas į ilgalaikį ir trumpalaikį rizikos valdymą.

Trumpalaikio likvidumo rizikos valdymo tikslas yra reguliuoti kasdienį lėšų poreikį. Kiekviena portfelio įmonė savarankiškai planuoja savo vidinius pinigų srautus. Bendrovės trumpalaikis likvidumas yra kontroliuojamas kas mėnesį tikrinant likvidumo būklę Bendrovėje.

Ilgalaikio likvidumo rizika yra kontroliuojama, analizuojant tikėtinus būsimus piniginius srautus atsižvelgiant į galimus finansavimo šaltinius. Prieš patvirtinant naują Bendrovės investavimo projektą įvertinamos galimybės pritraukti reikiamas lėšas. Vadovaudamasi kas mėnesį pateikiamomis ataskaitomis Bendrovė numato pinigines pajamas ir sąnaudas būsimam vienu metų laikotarpiui, kas suteikia galimybę efektyviai planuoti Bendrovės finansavimą.

Bendrovės finansinius įsipareigojimus pagal nediskontuotus sutartinius mokėjimus sudarė:

	Iki 3 mėnesių	Nuo 4 iki 12 mėnesių	Nuo 2 iki 5 metų	Po 5 metų	Iš viso
Paskolos, kurioms nustatytos palūkanos	-	-	-	-	-
Kiti trumpalaikiai įsipareigojimai	127	-	-	-	127
2020 m. birželio 30 d. likutis	127	-	-	-	127
	Iki 3 mėnesių	Nuo 4 iki 12 mėnesių	Nuo 2 iki 5 metų	Po 5 metų	Iš viso
Paskolos, kurioms nustatytos palūkanos	-	-	-	-	-
Kiti trumpalaikiai įsipareigojimai	122	-	-	-	122
2019 m. gruodžio 31 d. likutis	122	-	-	-	122

Bendrovė neturi likvidumo problemų ir neturi pagrindo manyti, kad jų iškilis artimiausioje ateityje.

Užsienio valiutos rizika

Bendrovė neturėjo reikšmingų likučių ir nesudarė reikšmingų sandorių kita nei euras valiuta, todėl nesusidūrė su reikšminga valiutų kursų rizika.

15.2 Tikrosios vertės vertinimai

Investicijų tikroji vertė yra kaina, kuri būtų gauta parduodant turtą ar sumokama perleidžiant įsipareigojimą tarp rinkos dalyvių nepriverstinio sandorio metu vertinimo dieną. Bendrovė apskaito investicijas į portfelio įmones tikrąja verte, kaip detalčiau aprašyta 4 pastaboje.

Pagrindinės Bendrovės finansinės priemonės, kurios nėra apskaitomos tikrąja verte Bendrovės finansinės būklės ataskaitoje, yra pinigai ir pinigų ekvivalentai, prekybos ir kitos gautinos sumos, paskolos, suteiktos portfelio įmonėms, taip pat prekybos ir kitos skolos.

Apskaitinė pinigų ir pinigų ekvivalentų, prekybos ir kitų gautinų sumų bei prekybos ir kitų mokėtinų sumų vertė 2020 m. birželio 30 d. buvo artima jų tikrajai vertei, kadangi šios sumos buvo trumpalaikės ir diskontavimo įtaka yra nereikšminga.

15.3 Kapitalo valdymas

Pagrindinis kapitalo valdymo tikslas yra garantuoti, kad Bendrovė išlaikytų gerą mokumą ir tenkintų atitinkamus kapitalo rodiklius, siekdama palaikyti savo verslą ir maksimizuoti akcininkams teikiamą naudą. Bendrovė valdo savo kapitalą prižiūradama kiekvienos atskiros portfelio įmonės veiklą, siekdama, kad kapitalas būtų pakankamas užtikrinti įmonės veiklą. Įmonių vadovybė kontroliuoja, kad įmonės atitiktų teisės aktuose ir paskolų sutartyse nustatytus kapitalo reikalavimus bei teiktų informaciją Bendrovės vadovybei.

Bendrovės kapitalas apima įstatinį kapitalą, akcijų priedus, rezervus ir nepaskirstytąjį pelną. Bendrovė valdo savo kapitalo struktūrą ir keičia ją, atsižvelgdama į ekonominių sąlygų pokyčius ir savo veiklos specifinę riziką. Siekdama palaikyti arba pakeisti kapitalo struktūrą, Bendrovė gali siūlyti akcininkams išleisti naują akcijų emisiją, sumažinti įstatinį kapitalą, išmokėti arba neišmokėti dividendus.

Per 2020 m. nebuvo padaryta jokių kapitalo valdymo tikslų, politikos ar proceso pakeitimų.

Lietuvos Respublikos akcinių bendrovių įstatymas reikalauja, kad Bendrovės nuosavas kapitalas nesudarytų mažiau negu 50 % jos įstatinio kapitalo.

16. COVID-19 įtaka

Bendrovė nepatyrė reikšmingos įtakos dėl COVID-19 viruso sukeltos pandemijos. Dėl Lietuvoje nuo 2020 m. kovo 16 d. iki 2020 m. birželio 16 d. buvusio paskelbto visuotinio karantino, Bendrovės veikla nesutriko, nes Bendrovė ir jos valdomos įmonės visas operacijas atliko dirbdamos nuotoliniu būdu. Bendrovė neprašė ir negavo jokios paramos dėl COVID-19 viruso, nes tai nebuvo aktualu atsižvelgiant į Bendrovės veiklą.


17. Įvykiai po ataskaitinio laikotarpio pabaigos

Po laikotarpio, pasibaigusio 2020 m. birželio 30 d., nebuvo jokių įvykių, galinčių turėti įtakos finansinių ataskaitų naudotojų ekonominiams sprendimams.

The logo consists of the letters 'INVL' in a white, bold, sans-serif font, set against a dark blue square background.

INVL

TECHNOLOGY

The background of the cover is a grayscale photograph of a complex industrial structure, possibly a large-scale scientific instrument or a modern architectural interior. It features a series of curved, metallic beams and supports that create a sense of depth and perspective, leading the eye towards the center of the frame.

Specialiosios uždarojo tipo privataus kapitalo investicinės bendrovės
„INVL Technology“ 2020 metų 6 mėnesių pranešimas

Turinys

UTIB „INVL TECHNOLOGY“ VADOVAUJANČIO PARTNERIO KOMENTARAS	4
I. BENDRA INFORMACIJA.....	5
1 Ataskaitinis laikotarpis, už kurį parengtas pranešimas	5
2 Pagrindiniai duomenys apie emitentą ir jo įmonių grupę	5
2.1. Informacija apie emitentą.....	5
2.2. Bendrovės tikslai, filosofija ir veiklos principai.....	5
2.3. Informacija apie įmonių portfelį	6
2.3.1. „INVL Technology“ portfelį sudarančių bendrovių struktūra	7
2.3.2. „INVL Technology“ portfelį sudarančių bendrovių veiklos geografija	8
II. INFORMACIJA APIE EMITENTO IR GRUPĖS VEIKLĄ.....	9
3 UTIB „INVL Technology“ pagrindiniai finansiniai rodikliai	9
3.1. Pagrindiniai UTIB „INVL Technology“ finansiniai rodikliai, tūkst. eur.....	9
3.2. Finansinis turtas, tūkst. eur	9
3.3. Finansinio turto tikrosios vertės pokytis, tūkst. eur	10
3.4. UTIB „INVL Technology“ valdomų įmonių finansiniai rodikliai	10
4 Svarbūs emitento įvykiai, jų poveikis finansinėms ataskaitoms	11
5 Svarbūs ataskaitinio laikotarpio grupės įvykiai, jų poveikis finansinėms ataskaitoms	13
5.1. VERSLO KLIMATO GERINIMAS IR E. VALDYMAS	13
5.2. IT PASLAUGOS IR PROGRAMAVIMAS	18
5.3. KIBERNETINĖ SAUGA.....	26
III. INFORMACIJA APIE VERTYBINIUS POPIERIUS	30
6 Emitento įstatų pakeitimų tvarka	30
7 Įstatinio kapitalo struktūra.....	30
7.1. Informacija apie savas akcijas	30
8 Prekyba emitento vertybiniais popieriais bei reikšminga finansine investicija laikomais vertybiniais popieriais reguliuojamose rinkose 30	
9 Akcininkai	32
9.1. Informacija apie bendrovės akcininkus	32
IV. EMITENTO VALDYMO ORGANAI	33
10 Struktūra, organų įgaliojimai, organų narių paskyrimų ir pakeitimų tvarka.....	33
11 Informacija apie Bendrovės valdybos narius, buhalterinės apskaitos paslaugas teikiančią įmonę, audito komiteto narius... 33	
11.1. Emitento valdymo organai.....	33
11.2. Informacija apie bendrovės audito komitetą.....	34
11.3. Audito komiteto sudėtis	34
11.4. Buhalterinės apskaitos paslaugas teikianti įmonė	35
12 Informacija apie emitento priskaičiuotas pinigų sumas, kitą perleistą turtą ir suteiktas garantijas valdybos nariams ir buhalterinės apskaitos paslaugas teikiančiai įmonei	35
V. KITA INFORMACIJA	36
13 Nuorodos ir papildomi paaiškinimai apie bendrovės metinėse finansinėse ataskaitose pateiktus duomenis	36
14 Emitento sutartys su vertybinių popierių viešosios apyvartos tarpininkais.....	36
15 Informacija apie emitento filialus ir atstovybes	36

16 Informacija apie Bendrovės ir jos organų narių, sudarytų komitetų narių ar darbuotojų susitarimus, kuriuose numatyta kompensacija, jei jie atsistatydintų arba būtų atleisti be pagrįstos priežasties arba jei jų darbas baigtųsi dėl emitento kontrolės pasikeitimo.....	36
17 Rizikos ir netikėtumai	36
18 Per ataskaitinį laikotarpį padarytų pagrindinių investicijų apibūdinimas	36
19 Informacija apie reikšmingus susitarimus, kurių šalis yra emitentas ir kurie įsigalioję, pasikeistų ar nutrūktų pasikeitus emitento kontrolei	36
20 Informacija apie susijusių šalių sandorius	36
21 COVID-19 pandemijos poveikio atskleidimas.....	36
22 Informacija apie sandorius su susijusiomis šalimis.....	37
23 Darbuotojai.....	38

UTIB „INVL TECHNOLOGY“ VADOVAUJANČIO PARTNERIO KOMENTARAS

„Šių metų pirmojo pusmečio pasaulio įvykiai įmonių rezultatus paveikė nevienodai. Nepaisant iškilusių iššūkių, jos prisitaikė prie pasikeitusių sąlygų“, -

Kazimieras Tonkūnas,
„INVL Technology“ vadovaujantis partneris



Investicijų į informacinių technologijų verslus bendrovės „INVL Technology“ nuosavas kapitalas šių metų pirmojo pusmečio pabaigoje buvo 29,2 mln. eurų arba 2,4 euro akcijai. Pastarasis rodiklis nuo 2019 m. pabaigos padidėjo 0,9 proc.

Bendrovės finansinio turto vertė ataskaitinio laikotarpio pabaigoje siekė 26,4 mln. eurų ir nuo metų pradžios išaugo 1,8 proc. „INVL Technology“ per šių metų pirmąjį pusmetį uždirbo 0,3 mln. eurų grynojo pelno, o per atitinkamą 2019 metų laikotarpį bendrovės gryniesi nuostoliai siekė 0,4 mln. eurų.

Pernai baigę formuoti trijų įmonių grupių struktūrą, šiemet ir toliau orientuojamės į įmonių vertės didinimą. Šio tikslo siekiame plėsdami pardavimų geografiją ir naujas technologijas, taip pat kurdami naujas paslaugas bei produktus, ypač kibernetinės saugos srityje. Esame atviri ir naujiems įsigijimams.

„INVL Technology“ valdomų įmonių agreguotos pajamos per šių metų pirmąjį pusmetį, lyginant su atitinkamu laikotarpiu 2019 m., išaugo 4,8 proc. ir siekė 16,5 mln. eurų, o agreguota EBITDA – 2,1 karto iki 1,3 mln. eurų.

Šių metų pirmojo pusmečio pasaulio įvykiai įmonių pasiektus rezultatus paveikė nevienodai. Nepaisant iškilusių iššūkių, įmonės prisitaikė prie pasikeitusių sąlygų.

Lyginant su praėjusių metų atitinkamu laikotarpiu, prie įmonių pajamų augimo, siekusio 0,76 mln. eurų, labiausiai prisidėjo Lietuvoje įgyvendinti projektai – iš jų gautos pajamos šiemet sudarė 57 proc. visų įmonių pajamų arba 9,4 mln. eurų ir, lyginant su pernai, išaugo 1 mln. eurų arba 12 proc.

Prie pajamų Lietuvoje augimo labiausiai prisidėjo „Novian“ grupė, kuri šią pajamų dalį šiemet atitinkamai didino 1,25 mln. eurų arba 21 proc. iki 7,2 mln. eurų. Pajamas užsienio rinkose labiausiai augino „NRD Companies“ – jos šių metų pirmąjį pusmetį pasiekė 3,4 mln. eurų ir, lyginant su pernai, padidėjo 1,5 mln. eurų arba 75 proc.

Iš viso 2020 metais „INVL Technology“ bendrovės vykdė projektus 50 šalių. Tarp naujų šalių, kuriose buvo vykdoma veikla, yra Portugalija, Serbija, Angilija, Afganistanas, Sent Lusija, Senegalas.

Vertinant koronaviruso pandemijos įtaką bendrovės veiklai šių metų pirmąjį pusmetį, pandemijos ribojimai ir valstybių sienų uždarymas turėjo neigiamos įtakos naujų projektų pasirašymui, atsiskaitymams ir esamų projektų vykdymui, o siekiant užtikrinti būsimus užsakymus ir įgyvendinti esamus projektus, buvo pertvarkyti vidiniai įmonių procesai. Kaip ir prognozuota, ši įtaka rezultatams nebuvo didelė. Vertinama, kad, jei iš esmės sąlygos nesikeis, ji tokia išliks ir iki metų pabaigos.

Kazimieras Tonkūnas,
„INVL Technology“ vadovaujantis partneris

I. BENDRA INFORMACIJA

1 Ataskaitinis laikotarpis, už kurį parengtas pranešimas

Pranešimas apima specialiosios uždarojo tipo privataus kapitalo investicinės bendrovės „INVL Technology“ finansinį laikotarpį nuo 2020 m. sausio 1 d. iki 2020 m. birželio 30 d. Į pranešimą taip pat yra įtraukti svarbūs bendrovės ir grupės įvykiai, įvykę po ataskaitinio laikotarpio pabaigos. Pranešimas nebuvo audituotas.

2 Pagrindiniai duomenys apie emitentą ir jo įmonių grupę

2.1. INFORMACIJA APIE EMITENTĄ

Pavadinimas	Specialioji uždarojo tipo privataus kapitalo investicinė bendrovė „INVL Technology“
Kodas	300893533
Registracijos adresas	Gynėjų g. 14, LT01109 Vilnius
Telefonas	(8 5) 279 0601
Elektroninis paštas	info@invltechnology.lt
Interneto tinklalapis	www.invltechnology.lt
Teisinė forma	akcinė bendrovė
Bendrovės tipas	uždarojo tipo investicinė bendrovė
Įregistravimo data ir vieta	2007-06-27; Juridinių asmenų registras
Priežiūros institucijos pritarimo kolektyvinio investavimo subjekto sudarymo dokumentams data	2016-07-14
Bendrovės veiklos laikotarpis	Iki 2026-07-14 (+2 m.)
Registras, kuriame kaupiami ir saugomi duomenys apie bendrovę	Juridinių asmenų registras
Valdymo įmonė	UAB „INVL Asset Management“, kodas 126263073, veiklos licencijos Nr. VĮK-005
Depozitoriumas	AB SEB bankas, kodas 112021238, banko licencijos Nr. 2

2.2. BENDROVĖS TIKSLAI, FILOSOFIJA IR VEIKLOS PRINCIPAI

„INVL Technology“ – specializuota investicijų į informacines technologijas bendrovė. Investuodama ir vystydama informacinių technologijų bendroves, prisideda prie šalių, sektorių ir įmonių inovacijų bei visuomenės pažangos.

„INVL Technology“ yra valdoma bendrovės „INVL Asset Management“, kuri vadovaujasi atsakingo investavimo principais (angl. Principles for responsible investment, PRI). 2006 m. sukurti ir Jungtinių tautų palaikomi PRI – tai pasaulinis tinklas, kuris siekia įvertinti investicijų poveikį aplinkos, socialiniams bei valdymo veiksniams.

„INVL Technology“ strategija – investuoti į potencialo tapti globaliomis turinčias nacionalines informacinių technologijų bendroves Europoje. Bendrovė siekia jas aktyviai vystyti ir paversti globaliomis, šiam tikslui išnaudodama valdomų bendrovių prieigą prie rinkų ir intelektualinį kapitalą.

„INVL Technology“ valdyme siekia sumažinti apribojimus valdomų įmonių vertės augimui - sumažinti įėjimo barjerus į kitas rinkas, paspartinti produkto kūrimą, sutrumpinti mokymosi kreivę.

Bendrovė finansuoja, kontroliuoja ir remia nematerialaus turto atsakingą vystymą valdomose bendrovėse. Strategiškai svarbiu finansinio turto vertės augimui laiko bendrovių produktus, Mokslinių Tyrimų ir Eksperimentinės Plėtros (MTEP) projektus, projektinę patirtį, bendrovių žinias, patirtį greitai augančiose rinkose ir ryšius su klientais.

Intelektinis kapitalas yra valdomų bendrovių nuosavybė. Jo komercializavimas yra bendrovių transformacijos strategijos esminė dalis.

Valdomos bendrovės turi veikti efektyviai ir augti greičiau nei sektorius. Jų bendradarbiavimas remiasi rinkos santykiais. Tačiau valdomos bendrovės turi pirmesnę prieigą prie vidaus bendrovių *know how* ir patirties nei išorinės.

2.3. INFORMACIJA APIE ĮMONIŲ PORTFELĮ

„INVL Technology“ veikia kaip į stambaus verslo ir valstybinius segmentus orientuotas IT įmonių klasteris. Bendrovės skirstomos į pagrindines 3 funkcines grupes:

NRD Companies

Verslo klimato gerinimo ir e. valdymo srityje veikiančios bendrovės sujungia teisinės, konsultacinės ir technologines žinias, reikalingas efektyviam viešojo sektoriaus ir ekonominių reformų įgyvendinimui. Grupės kompetencija – nacionalinių registrų vystymas, skaitmeninio ir mobilaus parašo sprendimai, skaitmeninių platformų finansų ir mažmeninės prekybos sektoriams, mokesčių surinkimui vystymas, informacijos verslas, skaitmeninės licencijos, dokumentai ir kiti skaitmeninės ekonomikos infrastruktūros sprendimai.

Įmonės:

- „NRD Companies“ – „Norway Registers Development AS“ su antrinėmis bendrovėmis UAB NRD Systems, UAB ETRONIKA, „Norway Registers Development East Africa Ltd.“, „Norway Registers Development Rwanda Ltd.“, „NRD Bangladesh“ bei asocijuota įmone „Infobank Uganda Ltd.“

NOVIAN

IT infrastruktūros paslaugų ir programavimo srityje veikiančios bendrovės teikia skaitmeninės transformacijos, ypatingos svarbos IT infrastruktūros projektavimo, diegimo ir priežiūros paslaugas, vykdo didelės apimties skaitmenizacijos projektus, kuria ir diegia mokesčių bei vietinių rinkliavų administravimo sistemas, rinkimų valdymo sistemas.

Įmonės:

- UAB „Novian“
- *IT infrastruktūros kryptis:* UAB BAIP su antrine bendrove „Andmevara Services OU“ ir jos antrine bendrove „Andmevara SRL“;
- *Programavimo kryptis:* UAB „Algoritmų sistemos“ su antrinėmis bendrovėmis UAB „Acena“ ir „Andmevara AS“;
- *Žiniasklaidos stebėsenos bei skaitmeninimo paslaugų kryptis:* „Zissor AS“.

NRD Cyber Security

Kibernetinės saugos srityje veikiančios bendrovės teikia technologines kibernetinės gynybos konsultacijas, reagavimo į saugos incidentus paslaugas bei steigia nacionalinius reagavimo į saugos incidentus padalinius (CIRT/SOC). Pagrindiniai klientai – vyriausybės, teisėsaugos institucijos, nacionaliniai ryšių reguliatoriai bei organizacijų saugos padaliniai.

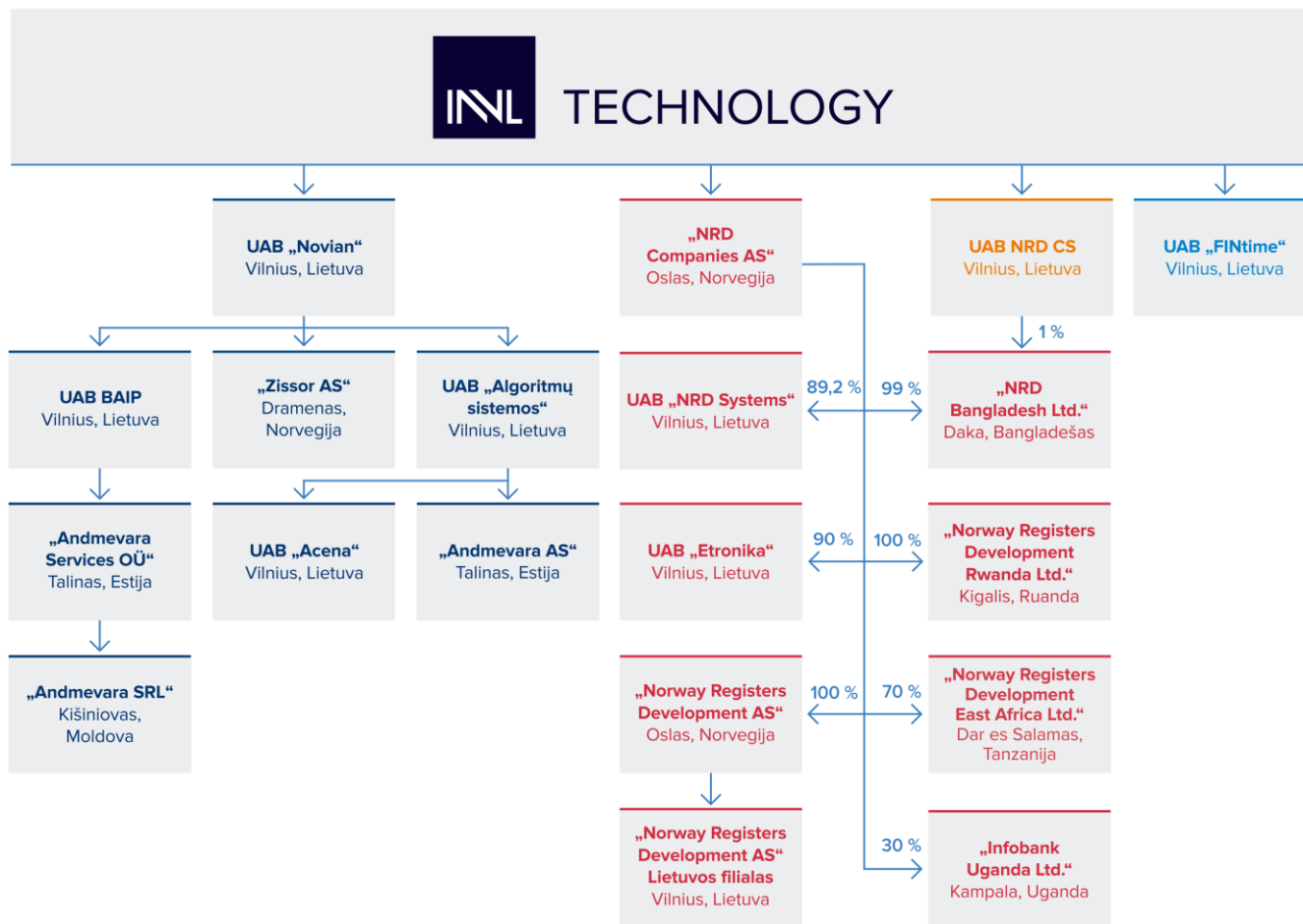
Įmonės:

- UAB NRD CS.

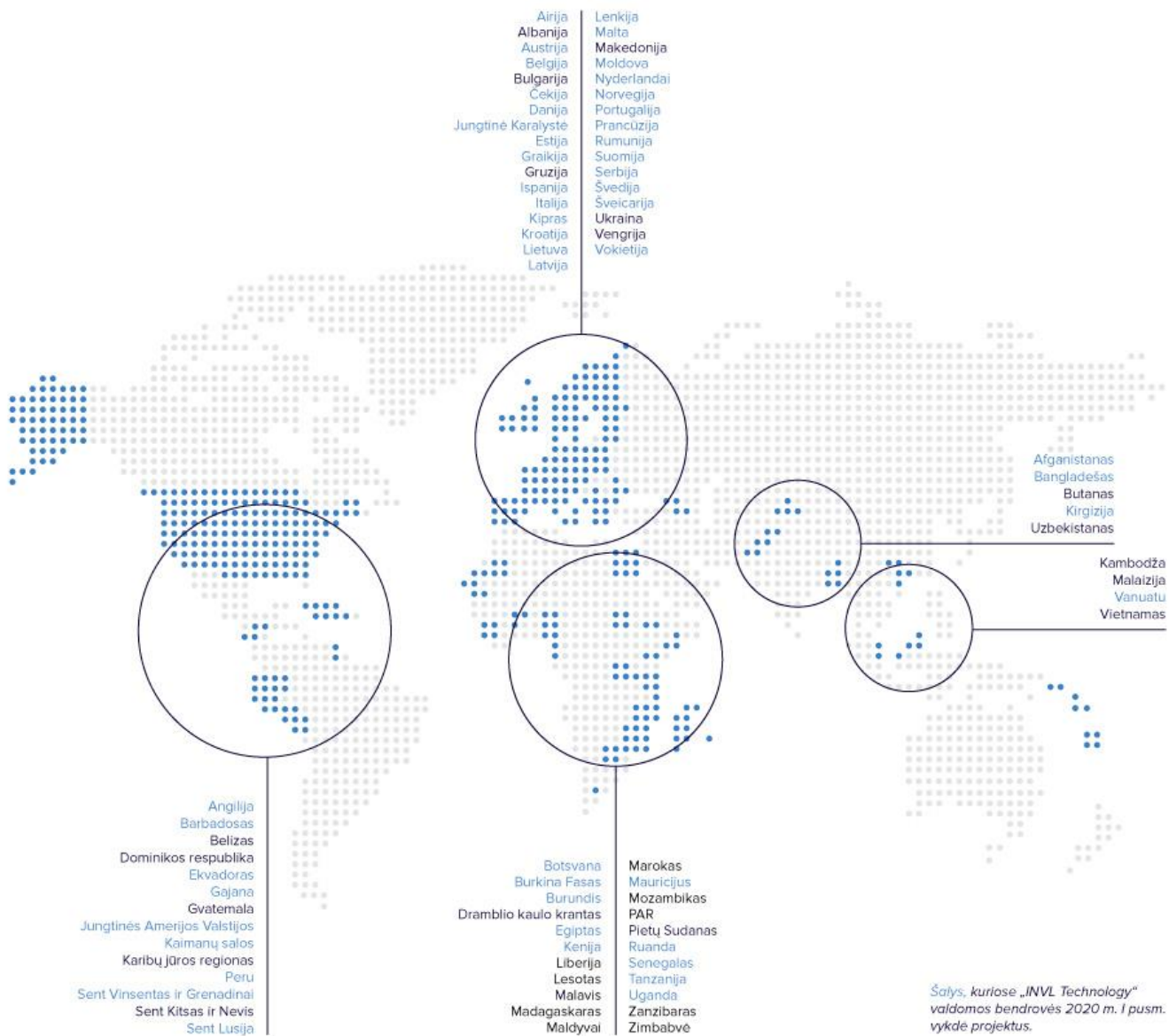
FIN TIME

Taip pat grupei priklauso užsakomųjų verslo procesų bendrovė UAB „FINtime“, kuri teikia centralizuotas finansų valdymo ir buhalterinės apskaitos paslaugas bei pagrindinio „INVL Technology“ bendrovių biuro administravimo ir patalpų valdymo paslaugas

2.3.1. „INVL TECHNOLOGY“ PORTFELĮ SUDARANČIŲ BENDROVIŲ STRUKTŪRA



2.3.2. „INVL TECHNOLOGY“ PORTFELĮ SUDARANČIŲ BENDROVIŲ VEIKLOS GEOGRAFIJA



„INVL Technology“ bendrovių veiklos geografija

(žydra spalva išskirtos šalys, kuriose ataskaitiniu laikotarpiu grupei priklausančios bendrovės vykdė projektus)

II. INFORMACIJA APIE EMITENTO IR GRUPĖS VEIKLĄ
3 UTIB „INVL Technology“ pagrindiniai finansiniai rodikliai
3.1. PAGRINDINIAI UTIB „INVL TECHNOLOGY“ FINANSINIAI RODIKLIAI, TŪKST. EUR

Grynujų aktyvų vertė

EUR	2018-12-31	2019-12-31	2020-03-31	2020-06-30
GAV	28 024 654	28 958 136	28 839 349	29 221 994
GAV akcijai	2,3018	2,3784	2,3687	2,4001

Pagrindiniai UTIB „INVL Technology“ finansiniai rodikliai, tūkst. eur

	2018 m. 6 mėn.	2019 m. 6 mėn.	2020 m. 6 mėn.
Finansinio turto tikrosios vertės pokytis	(1 143)	(157)	470
Dividendų, palūkanų ir kitos pajamos	1 151	79	92
Veiklos sąnaudos	(280)	(292)	(298)
Grynasis pelnas (nuostoliai)	(306)	(370)	264
	2018-12-31	2019-12-31	2020-06-30
Finansinio turto vertė	24 229	25 912	26 382
Pinigai ir pinigų ekvivalentai	2 230	1 401	1 375
Obligacijos	1 235	920	974
Paskolos	-	808	618
Kitas turtas	439	39	-
TURTO IŠ VISO	28 150	29 080	29 349
Kiti įsipareigojimai	125	122	127
Nuosavas kapitalas	28 025	28 958	29 222
NUOSAVO KAPITALO IR ĮSIPAREIGOJIMŲ IŠ VISO	28 150	29 080	29 349

Bendrovės nuosavas kapitalas 2020 m. birželio 30 d. siekė 29,22 mln. eurų arba 2,40 euro akcijai. Bendrovės investicijos į valdomas įmones 2020 m. birželio pabaigoje sudarė 26,38 mln. eurų.

Bendrovės **grynujų aktyvų vertė** 2020 m. birželio 30 d. yra **29 221 994,32** eurų arba **2,4001** euro akcijai.

Valdomos įmonės pirmenybę teikė naujų produktų kūrimui, tarptautinės veiklos kompetencijai didinimui. Bendrovių ekspertai ne tik aktyviai organizavo renginius, bet ir dalyvavo kaip pranešėjai ir dėstytojai įvairiose konferencijose, seminaruose, diskusijose ir forumuose tiek Lietuvoje, tiek kitose Europos, Rytų Afrikos ir Pietų Azijos šalyse. Įmonės taip pat bendradarbiavo su įvairiomis tarptautinėmis organizacijomis ir kūrė naujus produktus. Tai stiprina bendrovių intelektinį kapitalą ir padėjo pamatus vertei augti.

3.2. FINANSINIS TURTAS, TŪKST. EUR

BENDROVĖ	2019-12-31	2020-06-30
„NRD Companies AS“ (apima UAB „Etronika“, „NRD Systems“ UAB, Norway Registers Development AS ir kt.)	5 511	5 731

Novian (apima UAB BAIP, UAB „Acena“, UAB „Algoritmų sistemos“, Andmevara Services OU, Andmevara AS, Andmevara SRL, Zissor)	15 295	15 608
UAB NRD CS	4 880	4 823
UAB „FINtime“	226	220
Iš viso	25 912	26 382

3.3. FINANSINIO TURTO TIKROSIOS VERTĖS POKYTIS, TŪKST. EUR

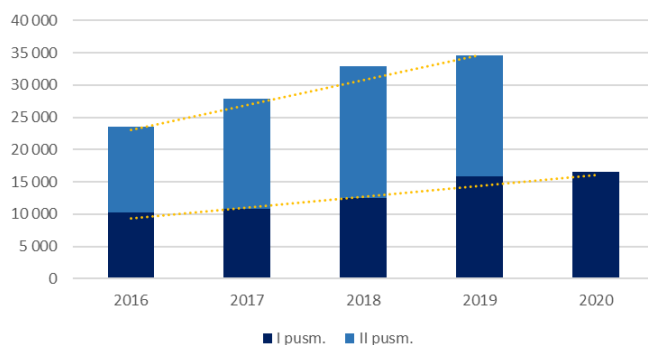
Laikotarpio pradžios likutis (2019-12-31)	25 912
Perkainojimas	470
LAIKOTARPIO PABAIGOS LIKUTIS (2020-06-30)	26 382

3.4. UTIB „INVL TECHNOLOGY“ VALDOMŲ ĮMONIŲ FINANSINIAI RODIKLIAI

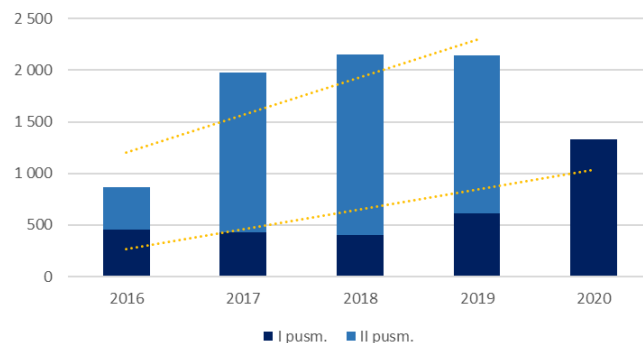
„INVL Technology“ valdomų įmonių agreguoti rodikliai

	INVL TECHNOLOGY ĮMONĖS			
	2017 m. 6 mėn.	2018 m. 6 mėn.	2019 m. 6 mėn.	2020 m. 6 mėn.
Pajamos	10 895	12 426	15 778	16 542
EBITDA	427	402	624	1 328
EBIT	155	241	12	667
Grynasis pelnas (nuostoliai)	243	186	(163)	475

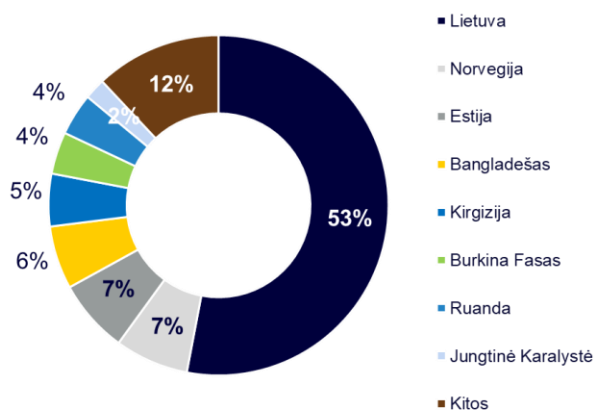
„INVL TECHNOLOGY“ VALDOMŲ ĮMONIŲ AGREGUOTOS PAJAMOS (TŪKST.EUR)



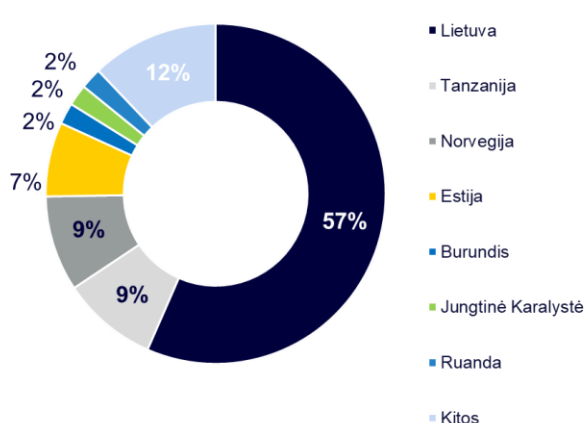
„INVL TECHNOLOGY“ VALDOMŲ ĮMONIŲ EBITDA (TŪKST.EUR)



2019 M. 6 MĖN. PAJAMOS PAGAL ŠALIS



2020 M. 6 MĖN. PAJAMOS PAGAL ŠALIS



TŪKST. EUR	2019 m. 6 mėn	2020 m. 6 mėn	Pokytis
Lietuva	8 373	9 397	1 024
Kitos šalys	7 405	7 145	(260)
Iš viso	15 778	16 542	764

4 Svarbūs emitento įvykiai, jų poveikis finansinėms ataskaitoms

Svarbūs ataskaitinio laikotarpio emitento įvykiai



FINANSINĖS ATASKAITOS

- **2020 m. balandžio 8 d.** „INVL Technology“ paskelbė grynųjų aktyvų vertę, kuri 2019 m. gruodžio 31 d. buvo 28.96 eurai arba 2,38 euro akcijai, ir audituotus metinius rezultatus. „INVL Technology“ audituotas grynasis 2019 m. pelnas – 933 tūkst. eurų.
- **2020 m. m. balandžio 29 d.** „INVL Technology“ paskelbė 2020 m. 3 mėnesių preliminarinius veiklos rezultatus. Bendrovės nuosavas kapitalas ir grynųjų aktyvų vertė 2020 m. kovo 31 d. buvo 28,84 mln. EUR arba 2,37 euro akcijai (2019 m. pabaigoje atitinkamai – 28,96 mln. EUR ir 2,38 EUR). Bendrovės investicijos į valdomas įmones 2020 m. kovo mėn. pabaigoje sudarė 25,91 mln. eurų. (2019 m. pabaigoje – 25,91 mln. EUR). Grynasis bendrovės nuostolis už 2020 metų 3 mėn. siekė 119 tūkst. eurų (2019 m. 3 mėn. grynasis nuostolis buvo 331 tūkst. eurų).



SUTARTYS

- **2020 m. vasario 11 d.** „INVL Technology“ sutelkė įmonių grupės „Novian“ programavimo paslaugas teikiančias įmones. Pabaigus vidinį sandorį, verslo analitikos ir procesų automatizavimo sprendimų bendrovę „Acena“ iš BAIP įsigijo „Algoritmų sistemos“. Pradinėje sandorio įforminimo stadijoje naudojama UAB „Acena“ 2019 m. rugsėjo mėn. 30 d. tikroji vertė – 427 tūkst. eurų.



VISUOTINIAI AKCININKŲ SUSIRINKIMAI

- **2020 m. balandžio 8 d.** Bendrovė paskelbė šaukianti visuotinį akcininkų susirinkimą 2020 m. balandžio 30 d. Bendrovės patalpose, esančiose adresu Gynėjų g. 14, Vilnius. Taip pat buvo paskelbta akcininkų susirinkimo darbotvarkė, į kurią įtrauki šie klausimai: akcininkų supažindinimas su Bendrovės 2019 m. metiniu pranešimu, taip pat supažindinimas su nepriklausomo auditoriaus išvada apie Bendrovės finansines ataskaitas ir metinį pranešimą. Į susirinkimo darbotvarkę taip pat įtraukti klausimai dėl bendrovės 2019 metų finansinių ataskaitų tvirtinimo, pelno paskirstymo, o taip pat dėl Atlygio politikos tvirtinimo.
- **2020 m. balandžio 30 d.** „INVL Technology“ informavo apie įvykusio visuotinio akcininkų susirinkimo sprendimus. Akcininkai buvo supažindinti su Bendrovės metiniu pranešimu, audito išvada apie Bendrovės finansines ataskaitas ir metinį pranešimą.

Akcininkai taip pat pritarė ir bendrovės 2019 metų finansinių ataskaitų tvirtinimui, Bendrovės pelno paskirstymui, o taip pat dėl Atlygio politikos patvirtinimo.



TEISINIS REGLAMENTAVIMAS

- **2020 m. birželio 9 d.** SUTPKIB „INVL Technology“ informuoja, jog atsižvelgiant į LR kolektyvinio investavimo subjektų įstatymo (KISĮ) nuostatas, Bendrovė, veikiančiai pagal KISĮ, yra numatyta prievolė nuolat turėti galiojantį prospektą, parengtą pagal KISĮ arba LR vertybinių popierių įstatymo (VPĮ) reikalavimus (toliau – Prospektas). Atsižvelgiant į tai, kad Prospektas privalo būti kasmet naujinamas ir informacijos skelbimo metu nėra pagrindų, sukuriančių pareigą Bendrovei parengti ir turėti prospektą, atitinkantį VPĮ reikalavimus, bendrovės valdymo įmonė UAB „INVL Asset Management“ patvirtino atnaujinto Prospekto versiją ir pritarė jo skelbimui.

Visą informaciją apie svarbius ataskaitinio laikotarpio emitento įvykius galite rasti Bendrovės internetiniame puslapyje – „Investuotojams“ → „Reglamentuojama informacija“. Nuoroda internetiniame puslapyje: <https://www.invltechnology.lt/lit/lt/naujienu-centras?categories=25&years=2020&months=00>

5 Svarbūs ataskaitinio laikotarpio grupės įvykiai, jų poveikis finansinėms ataskaitoms



5.1. VERSLO KLIMATO GERINIMAS IR E. VALDYMAS

NRD COMPANIES AS

„NRD Companies“ yra pasaulinė informacinių technologijų ir konsultavimo bendrovių grupė, kurios specializacija – valdymas ir skaitmeninės ekonomikos infrastruktūros plėtra vyriausybėms, registrams, mokesčių administracijoms, finansų įstaigoms, prekybininkams ir nacionaliniams pašto paslaugų tiekėjams.

GRUPĖS ĮMONĖS*

„**Norway Registers Development“ (NRD AS)** – grupės teisinių, konsultacinių ir projektų valdymo žinių centras, kuris remia institucijas, siekiant didesnio efektyvumo veikiant ir teikiant viešąsias paslaugas daugelyje Azijos, Afrikos, Europos ir Centrinės Amerikos šalių. Bendrovė registruota Sandvikoje, Norvegijoje;

„**NRD Systems**“: informacinių sistemų kūrimo ir vystymo bendrovė, kurios specializacija - valstybiniai, žinybiniai registrai ir mokesčių sistemos. Vykdoma skaitmeninė transformacija gerina verslo aplinką, didina gyventojų ir verslo galimybes pasinaudoti įvairiais finansiniais instrumentais, skatina skaidresnį ir efektyvesnį procesų valdymą. „NRD Systems“ būstinės yra Vilniuje ir Kaune;

„**Etronika**“: viena iš TOP100 novatoriškiausių finansinių technologijų kompanijų Europoje, kurianti pažangius skaitmeninės bankininkystės, mažmeninės prekybos bei mobilaus parašo sprendimus. Bendrovė yra įsikūrusi Vilniuje;

„**NRD Bangladesh**“: pardavimų, projektų vykdymo ir garantinės priežiūros bendrovė, prisidedanti prie „NRD įmonių“ veiklos Pietų Azijos regione;

„**NRD Rwanda**“: pardavimų, projektų vykdymo ir garantinės priežiūros bendrovė, prisidedanti prie „NRD įmonių“ veiklos Ruandoje, Burundyje bei Kongo Demokratinėje Respublikoje. Bendrovė yra įsikūrusi Kigalyje, Ruandoje;

NRD COMPANIES STRATEGINĖS KRYPTYS 2020–2021

- **Išlaikyti ir auginti savo profesionalių talentų bazę** bei sutelkti dėmesį į rinkos inicijuojamų sprendimų plėtojimą bei sistemų integravimą verslo augimui užtikrinti.
- **Išlaikyti ir plėsti „NRD Companies“ kompetencijas** nacionaliniame identifikavime, civiliniuose, verslo registruose bei mokesčių administravimo automatizavime.
- **Plėsti pardavimų geografiją** - tęsti partnerystes su „GovTech“ ir „Fintech“ rinkos lyderiais.
- Vieningu grupės požiūriu **paspartinti verslo augimą ir efektyvumą**, kuris padės pasiekti įveikti rinką „CAGR“ net 10 – 14 % („Gartner“) per ateinančius 5 metus.

*2020 m. kovo mėn. „NRD East Africa“ veikla sustabdyta; „Infobank Uganda“: šiuo metu veiklos nevykdo.

NRD COMPANIES 2020 M. 6 MĖN. VEIKLOS REZULTATAI

PAGRINDINIAI PELNO (NUOSTOLIŲ) ATASKAITOS STRAIPSNIAI, TŪKST. EUR¹

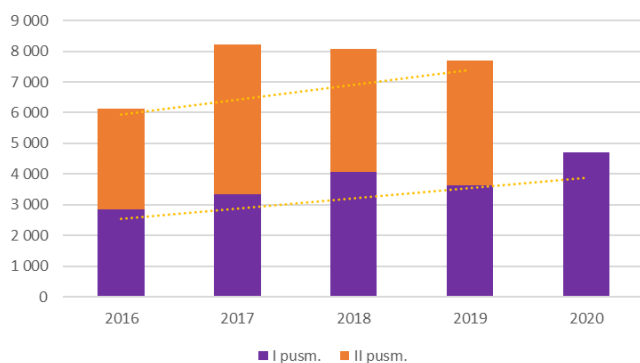
	NRD Companies							
			NRD AS		NRD Systems		Etronika	
	2019 m. 6 mėn.	2020 m. 6 mėn.	2019 m. 6 mėn.	2020 m. 6 mėn.	2019 m. 6 mėn.	2020 m. 6 mėn.	2019 m. 6 mėn.	2020 m. 6 mėn.
Pajamos	3 263	3 847	1 248	2 462	1 094	1 173	1 190	1 011
Bendrasis pelnas	896	1 358	202	616	236	459	516	319
EBITDA	18	420	(116)	221	(28)	157	251	43
EBIT	(110)	292	(117)	218	(75)	102	191	(8)
Grynasis pelnas (nuostoliai)	(150)	211	(126)	184	(100)	69	173	(33)

PAGRINDINIAI PELNO (NUOSTOLIŲ) ATASKAITOS STRAIPSNIAI, TŪKST. EUR¹

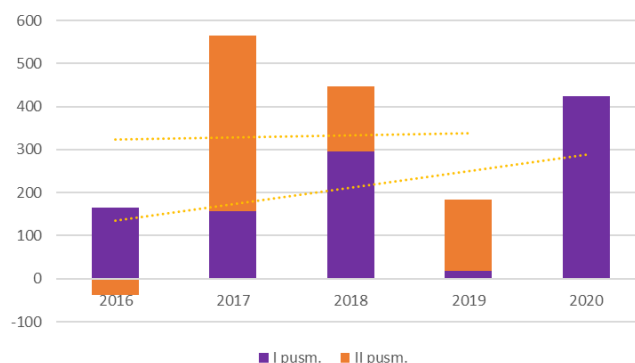
	NRD Companies							
			NRD		NRD Systems		Etronika	
	2019-12-31	2020-06-30	2019-12-31	2020-06-30	2019-12-31	2020-06-30	2019-12-31	2020-06-30
Materialus turtas	434	330	14	13	246	194	171	120
Nematerialus turtas	370	306	15	14	2	2	281	238
Kitas ilgalaikis turtas	77	76	-	-	57	57	21	20
Trumpalaikis turtas	5 079	6 028	3 057	4 082	1 244	1 492	1 396	1 132
Iš jo pinigai	478	654	65	165	273	127	107	188
Iš viso turto	5 960	6 740	3 086	4 109	1 549	1 745	1 869	1 510
Nuosavas kapitalas	1 417	1 715	682	796	217	286	628	598
Ilgalaikiai įsipareigojimai	460	426	-	13	135	135	314	266
<i>Iš jų finansiniai įsipareigojimai</i>	395	361	-	-	135	135	260	226
Trumpalaikiai įsipareigojimai	4 083	4 599	2 404	3 300	1 197	1 324	927	646
<i>Iš jų finansiniai įsipareigojimai</i>	1 288	1 053	676	655	359	483	362	20
Iš viso nuosavo kapitalo ir įsipareigojimų	5 960	6 740	3 086	4 109	1 549	1 745	1 869	1 510

¹ Pateikiami neaudituoti konsoliduoti NRD Companies rezultatai. UAB „Etronika“, „NRD AS“ ir UAB „NRD Systems“ 2019 m. metinės finansinės ataskaitos audituotos, 2020 m. 6 mėn. finansiniai duomenys neaudituoti.

NRD COMPANIES PAJAMOS (TŪKST.EUR)*



NRD COMPANIES EBITDA (TŪKST.EUR)

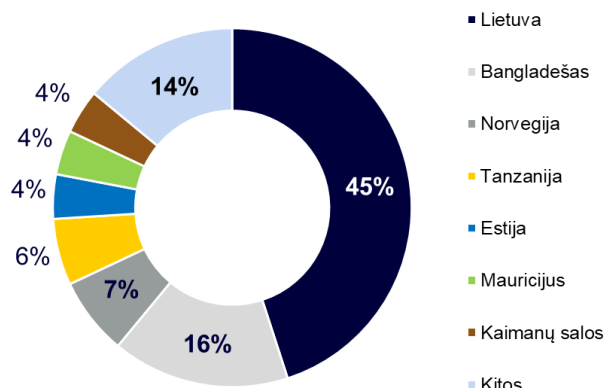


*Pateikiamos agreguotos NRD Companies pajamos.

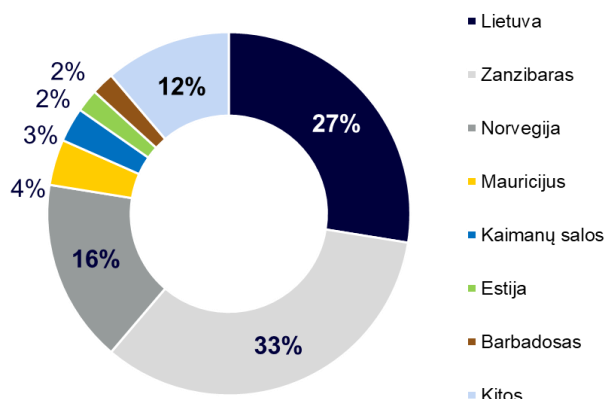
PROJEKTAI

„NRD Companies“ 2020 m. pirmą pusmetį įgyvendino projektus Lietuvoje, Zanzibare, Norvegijoje. Mauricijuje, Barbadosė, Kaimanų salose, Gajanoje bei kitose šalyse.

2019 M. 6 MĖN. „NRD COMPANIES“ PAJAMOS PAGAL ŠALIS



2020 M. 6 MĖN. „NRD COMPANIES“ PAJAMOS PAGAL ŠALIS



TUKST. EUR	2019 m. 6 mėn	2020 m. 6 mėn	Pokytis
Lietuva	1 613	1 281	(332)
Kitos šalys	1 957	3 431	1 474
Iš viso	3 570	4 712	1 142

Plėtos strategija, įdirbis ir sutelktos pardavimo pastangos leido NRD Companies pajamoms išaugti 18% per pirmąjį 2020 m. pusmetį, palyginti su tuo pačiu laikotarpiu 2019 m. ir tuo pačiu sušvelninti galimą neigiamą COVID-19 poveikį.

Grupė naudoja patikrintas projektų valdymo metodikas, kurios nuolatos yra tobulinamos, kad būtų galima efektyviai dirbti su klientais nuotoliniu būdu. Tai užtikrina sklandų bendradarbiavimą su klientais visame pasaulyje ir šalyse, turinčiose ribotus IT išteklius.

KONSULTAVIMAS

Senegalas - Civilinės registracijos sistema (2019–2020)

Gajana - Elektroninių viešųjų paslaugų tiekimo infrastruktūros įvertinimas (2020–2021)

Kenija - Įkeisto turto registrų įvertinimas ir priežiūra (2020–2021)

Rytų Karibų Valstybės - Unikalių identifikavimo kodų infrastruktūros įvertinimas (2020–2021)

Samoa - Civilinių registrų ir nacionalinės identifikavimo kodų infrastruktūros įvertinimas (2020–2021)

Uganda - Skaitmeninis pertvarkymo planas mikrofinansavimo sukūrimui (2020)

Zanzibaras - Konsultavimo paslaugos verslo registrų sistemos plėtos tikslais (2020–2021)

TECHNOLOGINIAI SPRENDIMAI VALSTYBINĖMS, FINANSINĖMS ĮSTAIGOMS IR PREKYBININKAMS

Zanzibaras - „VFD“ (virtuali fiskalinių prietaisų valdymo sistema) (2019–2020)

Kaimanų Salos - Sukurta elektroninių registrų sistema (2018–2020)

Angilija - „BUSREG“ įgyvendinimas (2020–2021)

Barbadosas - „GxP“ (Viešųjų elektroninių paslaugų tiekimo sistemos įgyvendinimas) (2020–2021)

Latvija - Skaitmeninės bankininkystės platforma „Baltic International Bank“ (2018–2020)

Kirgizija - Kirgizijos pašto plėtra ir įgyvendinimas (2018–2020)

Lietuva - Draudimo polisų valdymo sistema „Beesure“. (2019–2020)

Uganda:

- „BUSREG“ priežiūra (2019–2020–2021)

- Investuotojų elektroninių registrų sistemos techninė priežiūra (2020–2020)

Zanzibaras

- Civilinių registrų sistemų priežiūra ir aptarnavimas (2020–2021)

- Verslo registrų sistemos priežiūra (2020–2021)

Lietuva:

- Elektroninės muitinės sistemos priežiūra (tęsiasi)
- Nacionalinės elektroninės registrų sistemos techninė priežiūra (baigta)
- PVM rinkimo sistemos plėtros darbai (nauja)
- Skaitmeninės bankininkystės migracija „Luminor“ banke (baigta)
- COVID-19 paskolų teikimo procesas „Šiaulių banke“

Mauricijus:

- „BUSREG“ priežiūra ir aptarnavimas (2020–2021)
- Elektroninės registrų sistemos stebėjimo darbai (2020–2021)
- Elektroninės registrų sistemos migracijos darbai (2020)

Kenija - Elektroninė apsauga (2019–2020)

Ekvadoras - Elektroninė apsauga (2019–2020)

Egiptas - Elektroninė apsauga (2020)

Bangladešas - Elektroninė apsauga (2018–2020)

Naujoji Kaledonija - Elektroninė apsauga. (2020)

REIKŠMINGI PROJEKTAI

„ETRONIKA“ klientui „Baltic International Bank“ (Latvija) įdiegė naują internetinės bankininkystės platformą. Naujoji internetinės bankininkystės platforma yra pagrįsta „ETRONIKA“ produktu BANKTRON. Projektas buvo pradėtas 2019 m. „Baltic International bank“ pranešime spaudai teigiama, kad naujoji internetinės bankininkystės platforma pasižymi patobulintomis funkcijomis ir pagerinta vartotojo patirtimi, taip pat atnaujintais saugumo sprendimais. Tarptautinio Baltijos banko Produktų plėtros departamento skaitmeninių kanalų plėtros vadovas Jonas Osis pasakojo: „Mes įdiegėme naują platformą, leidžiančią mums būti efektyvesniems, greitesniems tolimesniame tobulinime, diegiant modernius ir novatoriškus sprendimus. Projekte dėmesys sutelkiamas į du svarbius veiksnius: saugumą, kuris šiuolaikiniame pasaulyje tapo būtinu, antra, patogumą vartotojui, kuris didžiąja dalimi nustato skaitmeninėje aplinkoje galiojančias taisykles, leidžiančias vartotojui dirbti **intuityviai**, patogiai, naudojant įrenginį, kurį kuris vartotojui yra tinkamiausias tuo metu, nesvarbu, ar tai telefonas, kompiuteris, ar planšetinis kompiuteris“.



- NRD Companies bendrovės su partneriais tęsė **virtualaus fiskalinio prietaiso valdymo sistemos kūrimo, diegimo, diegimo ir paleidimo konsultavimo paslaugos Zanzibare**. Pagrindinis šio projekto tikslas yra sukurti virtualiomis technologijomis pagrįstą elektroninių fiskalinių įrenginių valdymo sistemą, kuri bus naudojama mokesčių mokėtojams išduodant fiskalinius skaitmeninius kvitus už kiekvieną pardavimo operaciją. Klientas – Zanzibaro Mokesčių Inspekcija (*angl. Zanzibar Revenue Authority*).

- Barbadoso vyriausybė pasirašė e. Paslaugų platformos diegimo sutartį, kad padėtų piliečiams ir verslo atstovams kreiptis dėl reikalingų paslaugų internete. Inovacijų, mokslo ir išmaniųjų technologijų ministerija pasirašė sutartį su NDR AS dėl e-paslaugų platformos plėtros kaip Barbadoso vyriausybės viešojo sektoriaus modernizavimo programos dalį. Tai bus vyriausybinių administravimo organizacijų elektroninių vartų platforma, skirta kurti ir teikti e. Paslaugas savo piliečiams ir įmonėms. Platformoje apjungs tiek valstybinių, tiek privačių institucijų, skatinančių bendradarbiavimą ir keitimąsi duomenimis, o tai, savo ruožtu, supaprastins jų paslaugų teikimą ir padidins efektyvumą. E-paslaugų platformą kuria ETRONIKA ir NRD AS. Projektas bus svarbus visos šalies mastu, nes pasiūlydamas sąveiką daugeliui institucijų, įskaitant tas, kurios šiuo metu dirba silosuose, jis užpildys atotrūkį tarp vyriausybės ir viešojo sektoriaus.

- NRD AS sukūrė **AfDB (African Development Bank) remiamą Senegalo civilinės registracijos modernizavimo programą**, kuri sudaro tvirtą pagrindą šiuolaikinei CRVS sistemai šalyje. Programos partneris - Senegalo Civilinės būklės departamentas (Département l'État Civil).

- **GxP“ į klientą orientuotų viešųjų el. paslaugų teikimo platforma**. Pristatytas naujas produktas - „GxP“ - į vartotoją orientuota elektroninių viešųjų paslaugų teikimo platforma. Platforma yra įrankis valstybėms siekiančioms proaktyviai atliepti gyventojų ir verslo atstovų poreikius bet kuriame jų gyvenimo etape ar situacijoje. „GxP“ teikia duomenimis grįstas įžvalgas, kad būtų galima pertvarkyti viešąsias el. paslaugas atsižvelgiant į besikeičiančius piliečių poreikius ir elgesio modelius.



KITI ĮVYKIAI

Organizuoti renginiai (internetiniai seminarai): „Naujas skaitmeninės bankininkystės įvaizdžio sukūrimas per ir po COVID-19“, „Vietinės ekonomikos atsigavimo katalizavimas“, „Kaip lengvai kilti verslo reitinguose“, „Skaitmeninės tapatybės valdymo sistemos“, skirtas Samoa Vyriausybei, verslo ir piliečių bendruomenėms

Dalyvavimas renginiuose: “LendingUP 2020” (Praga); “E-Governance conference” ; “Fintech Week Lithuania”; “Fintech Talents Virtual Spring 2020”; “FinTech Junction Summer 2020” .

Apdovanojimai

Nacionaliniai atstovai, rinkę geriausius sprendimus „WORLD SUMMIT AWARDS WSA“, apdovanojo „ Gyventojų pajamų mokesčio deklaravimo vedlį “ kaip „GERIAUSIĄ SPRENDIMĄ VALSTYBEI“ ir „PUBLIKOS MĖGSTAMIAUSIĄ“. Konkursą organizavo Informacinės visuomenės plėtros komitetas kartu su Lietuvos Respublikos Ryšių reguliavimo tarnyba.





5.2. IT PASLAUGOS IR PROGRAMAVIMAS

NOVIAN

IT infrastruktūros paslaugų ir programavimo grupės „Novian“ įmonės bendrovėms ir viešojo sektoriaus institucijoms teikia platų spektrą paslaugų – nuo IT resursų optimizavimo, skaitmeninės transformacijos galimybių iki kritinės infrastruktūros aukšto patikimumo užtikrinimo bei nacionalinio masto sistemų kūrimo.

Grupę sudaro IT paslaugas teikiančios bendrovės BAIP (Lietuva), „Andmevara Services OU“ (Estija) ir „Andmevara SRL“ (Moldova). Programavimo paslaugas teikia grupės bendrovės „Algoritmų sistemos“, „Acena“ (Lietuva) ir „Andmevara AS“ (Estija). Norvegijoje veikianči „Zissor“ koncentruojasi į skaitmenizavimo paslaugas.

GRUPĖS ĮMONĖS

IT infrastruktūros kryptis

UAB BAIP – kritinės IT infrastruktūros paslaugų bendrovė, teikianti informacinių sistemų atsparumo ir mobiliųjų įrenginių valdymo paslaugas didžiausiems IT naudotojams bei viešojo sektoriaus organizacijoms. BAIP yra strateginė IT infrastruktūros architektūros partnerė, turinti didelės apimties projektų įgyvendinimo patirties bei padedanti organizacijoms įsdiegti veiklos tęstinumą užtikrinančius procesus ir technologijas. Daugiau informacijos – www.baip.lt.

„Andmevara Services OÜ“ yra Estijoje veikianči informacinių technologijų bendrovė, siūlanti įvairius novatoriškus sprendimus Estijos rinkai: dirbtinio intelekto ir superkompiuterijos, taip pat kritinės IT infrastruktūros projektavimo bei migravimo paslaugas. „Andmevara SRL“ veikia Moldovoje.

Programavimo kryptis

UAB „Algoritmų sistemos“ kuria aukštos kokybės, efektyvias ir patikimas informacines sistemas didelėms ir vidutinio dydžio organizacijoms bei programas įmonių verslo procesams automatizuoti. Pagrindinės įmonės veiklos kryptys yra e. valdžia, e. sveikata, finansai, socialinė apsauga, aplinkos apsauga bei sprendimai švietimo sektoriui. Daugiau informacijos – www.algoritmusistemas.lt.

UAB „Acena“ – IT sprendimų bendrovė, kuri specializuojasi verslo analitikos ir procesų automatizavimo srityse. Daugiau informacijos – www.acena.lt.

„Andmevara AS“ teikia programinės įrangos vystymo, skaitmenizavimo ir įvairius IT sprendimus vietos valdžios institucijoms. Bendrovė taip pat teikia IT infrastruktūros priežiūros ir klientų aptarnavimo paslaugas. Daugiau informacijos – www.andmevara.ee.

Žiniasklaidos stebėsenos bei skaitmeninimo paslaugos

„Zissor AS“ – tai tarptautiniu mastu veikianči bendrovė, kuri teikia paslaugas klientams, veikiančioms žiniasklaidos stebėsenos bei skaitmeninimo paslaugų srityse. Daugiau informacijos – www.zissor.com.

„Novian“ grupės įmonės yra sertifikuotos pagal ISO 9001, ISO 14001, ISO 20000 ir ISO 27001. Be to, jos naudoja ITIL (angl. Information Technology Infrastructure Library) ir ISKE metodikas.

NOVIAN PAGRINDINĖS KRYPTYS

- Plėsti grupės įmonių veiklos geografiją pirmenybę teikiant Baltijos ir Skandinavijos šalių rinkoms;
- Didinti įmonių kompetenciją aukšto našumo skaičiavimo įrenginių, skaitmeninės transformacijos, didžiųjų duomenų, dirbtinio intelekto srityse.

NOVIAN 2020 M. 6 MĖN. VEIKLOS REZULTATAI

PAGRINDINIAI PELNO (NUOSTOLIŲ) ATASKAITOS STRAIPSNIAI, TŪKST. EUR²

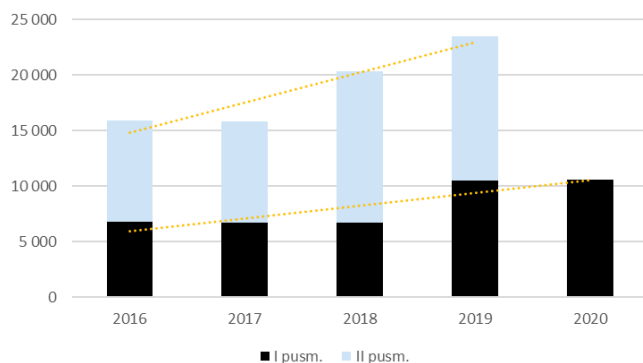
	Novian													
	IT infrastruktūros paslaugos						Programavimo paslaugos						„Zissor AS“	
	UAB BAIP		Andmevara Services OU/ Andmevara SRL		UAB „Algoritimų sistemos“		„Andmevara AS“		UAB „Acena“					
2019 m. 6 mėn.	2020 m. 6 mėn.	2019 m. 6 mėn.	2020 m. 6 mėn.	2019 m. 6 mėn.	2020 m. 6 mėn.	2019 m. 6 mėn.	2020 m. 6 mėn.	2019 m. 6 mėn.	2020 m. 6 mėn.	2019 m. 6 mėn.	2020 m. 6 mėn.	2019 m. 6 mėn.	2020 m. 6 mėn.	
Pajamos	10 502	10 547	7 863	7 822	369	297	1 064	1 241	517	533	341	361	348	293
Bendrasis pelnas	2 276	2 553	1 091	1 265	368	297	244	386	197	239	124	99	253	268
EBITDA	294	808	483	760	23	23	(52)	108	(90)	10	(58)	(65)	35	22
EBIT	(101)	407	196	475	15	13	(99)	46	(121)	(21)	(61)	(67)	17	13
Grynasis pelnas (nuostoliai)	(208)	313	151	420	(8)	5	(115)	39	(146)	(43)	(62)	(67)	18	12

PAGRINDINIAI PELNO (NUOSTOLIŲ) ATASKAITOS STRAIPSNIAI, TŪKST. EUR²

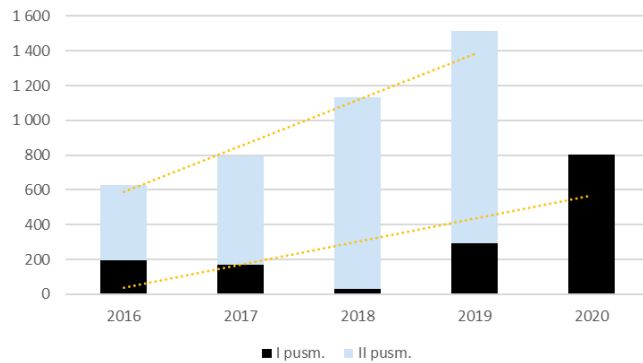
	Novian													
	IT infrastruktūros paslaugos						Programavimo paslaugos						„Zissor AS“	
	UAB BAIP		Andmevara Services OU/ Andmevara SRL		UAB „Algoritimų sistemos“		Andmevara AS		UAB „Acena“					
2019-12-31	2020-06-30	2019-12-31	2020-06-30	2019-12-31	2020-06-30	2019-12-31	2020-06-30	2019-12-31	2020-06-30	2019-12-31	2020-06-30	2019-12-31	2020-06-30	
Materialus turtas	1 251	1 300	897	841	12	25	296	257	34	169	9	8	1	-
Nematerialus turtas	1 861	1 841	65	65	4	4	1 768	1 758	2	1	1	-	20	9
Kitas ilgalaikis turtas	681	572	812	421	-	-	177	472	-	-	-	-	132	119
Trumpalaikis turtas	11 404	9 885	7 793	7 031	153	197	1 818	1 679	456	395	875	349	273	291
<i>Iš jo pinigai</i>	3 540	1 288	2 016	956	29	16	595	90	218	16	596	118	70	85
Iš viso turto	15 197	13 598	9 567	8 358	169	226	4 059	4 166	492	565	885	357	426	419
Nuosavas kapitalas	5 122	5 404	2 591	3 011	(47)	(42)	2 745	2 784	(218)	(261)	139	72	318	299
Ilgalaikiai įsipareigojimai	687	1 149	336	344	-	-	351	646	-	113	-	-	-	46
<i>Iš jų finansiniai įsipareigojimai</i>	483	651	328	337	-	-	155	155	-	113	-	-	-	46
Trumpalaikiai įsipareigojimai	9 388	7 045	6 640	5 003	216	268	963	736	710	713	746	285	108	74
<i>Iš jų finansiniai įsipareigojimai</i>	1 746	1 708	1 205	1 110	130	130	66	34	345	424	-	-	-	-
Iš viso nuosavo kapitalo ir įsipareigojimų	15 197	13 598	9 567	8 358	169	226	4 059	4 166	492	565	885	357	426	419

² Pateikiami neaudituoti agreguoti Novian grupės rezultatai. UAB BAIP, „Algoritimų sistemos“ ir „Zissor AS“ 2019 m. metinės finansinės ataskaitos audituotos, 2020 m. 6 mėn. finansiniai duomenys neaudituoti.

NOVIAN PAJAMOS (TŪKST.EUR)



NOVIAN EBITDA (TŪKST.EUR)

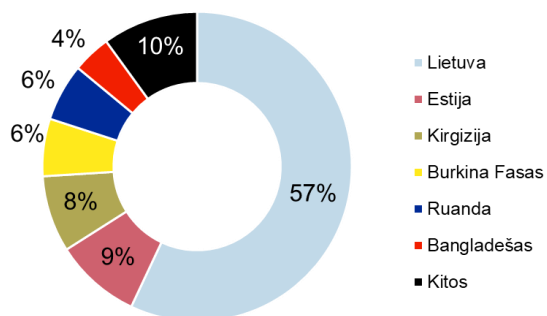


*Novian grupė suformuota 2019 m. pabaigoje. Be šioje grupėje buvusių UAB „Novian“, UAB BAIP ir UAB „Acena“, 2019 m. į šios grupės sudėtį įtraukta UAB „Algoritimų sistemos“ ir Andmevara įmonių grupė, kurios priklausė tiesioginiai „INVL Technology“, taip pat naujai įsigyta „Zissor AS“. Palyginamieji 2019 m. ir ankstesnių periodų duomenys apskaičiuoti susumuojant atskirus šiuo metu grupei priklausančių įmonių duomenis.

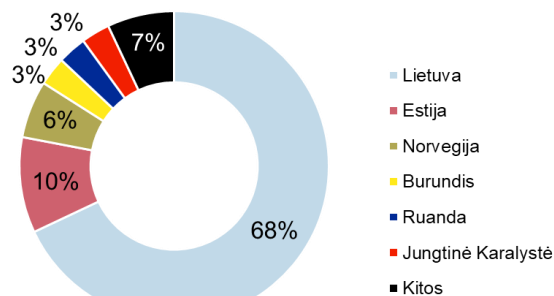
PROJEKTAI

2020 m. „Novian“ grupė vykdė projektus ir pasirašė sutartis Baltijos šalyse, Norvegijoje, Burundyje, Ruandoje, Jungtinėje Karalystėje ir kitose šalyse.

2019 M. 6 MĖN. „NOVIAN“ GRUPĖS PAJAMOS PAGAL ŠALIS



2020 M. 6 MĖN. „NOVIAN“ GRUPĖS PAJAMOS PAGAL ŠALIS



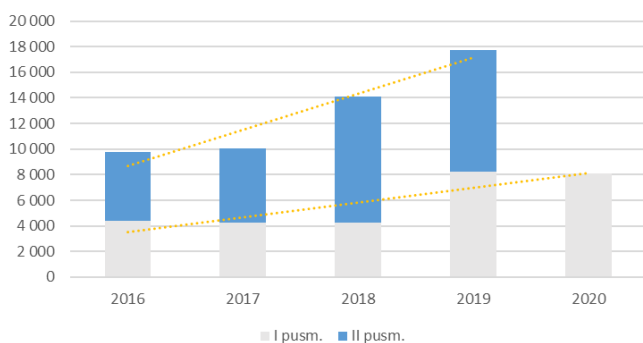
TŪKST. EUR	2019 m. 6 mėn	2020 m. 6 mėn	Pokytis
Lietuva	5 944	7 193	1 249
Kitos šalys	4 558	3 354	(1 204)
Iš viso	10 502	10 547	45

IT INFRASTRUKTŪROS KRYPTIS

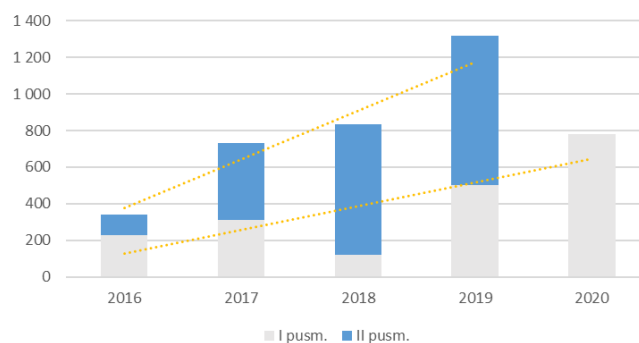
BAIP, ANDMEVARA SERVICES OU IR ANDMEVARA SRL ILGALAIKIAI PRIORITETAU

- Paslaugų geografija: dėmesys plėtrai Baltijos ir Norvegijos rinkose;
- Paslaugų portfelis:
 - aukšto našumo skaičiavimo įrenginiai bei jų klasteriai;
 - aukštos kvalifikacijos reikalaujančios tęstinės paslaugos;
 - atviro kodo debesijos technologijos;
 - duomenų archyvavimo sprendimai.

BAIP, ANDMEVARA SERVICES OU, ANDMEVARA SRL PAJAMOS (TŪKST.EUR)



BAIP, ANDMEVARA SERVICES OU, ANDMEVARA SRL EBITDA (TŪKST.EUR)

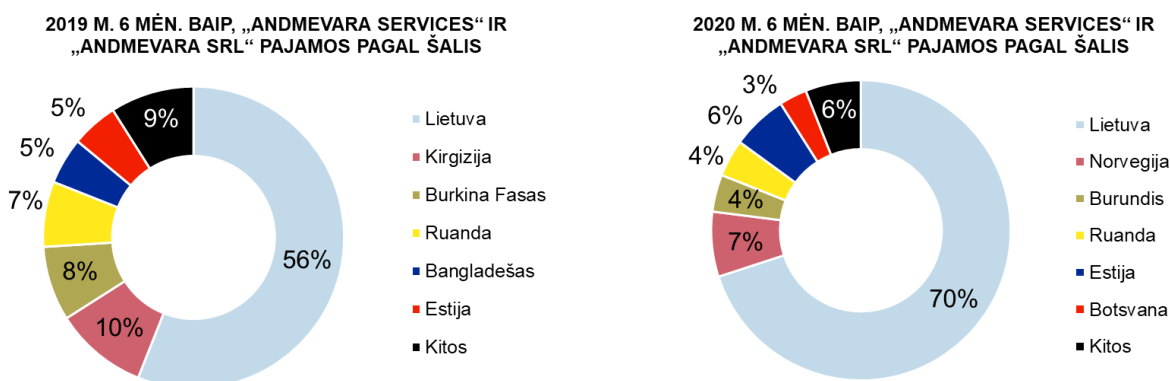


PRODUKTAI IR PASLAUGOS

AUKŠTO NAŠUMO KOMPIUTERIJA	DUOMENŲ CENTRŲ SPRENDIMAI	TĖSTINĖS PASLAUGOS
Kritinės IT infrastruktūros kūrimas, diegimas, priežiūra ir plėtra. HPC (aukšto našumo kompiuterija): projektavimas, įrangos tiekimas, diegimas, priežiūra ir plėtra. IT infrastruktūros ir informacinių sistemų migravimo paslaugos. Duomenų archyvavimo sprendimai. Verslo tęstinumo planavimas. Duomenų archyvavimo ir avarinio atstatymo sprendimai. Infrastruktūros veiklos monitoringas, priežiūra ir palaikymas. Nelaimių padarinių šalinimo sprendimai. Profesionalūs mokymai. Gen. rangos paslaugos	Skaitmeninės transformacijos strategija ir konsultavimo paslaugos. Skaitmeninės transformacijos strategijos rekomendacijų rengimas ir įgyvendinimas. Dokumentų skaitmeninimas. Meta duomenų kaupimo paslauga. Profesionalūs mokymai.	Skaitmeninės darbo vietos strategija: konsultacijos ir rekomendacijos. Skaitmeninės darbo vietos strategijos įgyvendinimas. Įmonių mobilumo valdymo sprendimai. Konfidencialių duomenų saugojimo sprendimai. Kopijavimo ir spausdinimo sprendimai. IT priežiūros paslaugos. „I-Kiosk“ ir kitos valdomos paslaugos.

PROJEKTAI

2020 m. BAIP, „Andmevara Services OÜ“ ir „Andmevara SRL“ vykdė projektus bei pasirašė sutartis Baltijos šalyse, Norvegijoje, Burundyje, Ruandoje, Bostvanoje, Jungtinėje Karalystėje ir kitose šalyse.



TŪKST. EUR	2019 m. 6 mėn	2020 m. 6 mėn	Pokytis
Lietuva	4 574	5 660	1 086
Kitos šalys	3 658	2 459	(1 199)
Iš viso	8 232	8 119	(113)

REIŠMINGI PROJEKTAI

Pagrindinės BAIP verslo vystymo kryptys: aukšto našumo skaičiavimo įrenginiai bei jų telkiniai (AI/ML/DL); kompleksinių hibridinių aukšto pasiekiamumo IT sprendimų kūrimas, vystymas, diegimas ir priežiūra; skaitmeninės transformacijos strategija; atviro kodo debesijos valdymo įrankiai; nuotolinės darbo vietos strategija, duomenų archyvavimo sprendimai.

Burundžio centrinio banko IT infrastruktūros priežiūros paslaugas BAIP teikia nuo 2016-ųjų metų po to, kai kartu su jungtinės veiklos partneriais banko IT infrastruktūroje suprojektavo ir įdiegė sprendimus, reikalingus nacionalinės mokėjimų ir atsiskaitymų sistemos palaikymui. BAIP teikiamos paslaugos Burundžio centriniame banke apima techninės įrangos garantinį ir pogarantinį aptarnavimą, programinės įrangos licencijavimo paslaugas, mokymų paslaugų organizavimą ir teikimą bei visos kritinės infrastruktūros, įskaitant duomenų bazes, priežiūrą pagal bankui keliamus paslaugų lygio reikalavimus.

15 Pietų Afrikos šalių vienijanti organizacija „South Africa Development Community“ (SADC) įsteigė Klimato paslaugų centrą (Climate Services Centre, SADC CSC), kuris, bendradarbiaudamas su organizacija Global Trade Centre bei Afrikos universitetais, vykdo projektą „Pietų Afrikos klimato pokyčių informacijos paslaugos atsparumui gamtos stichijoms didinti 15-oje SADC narių šalių“. Numatyti keturi šio projekto etapai. Pirminiame etape BAIP diegia aukšto našumo skaičiavimo sprendimus keturiolikoje Afrikos šalių sostinių. BAIP kasmet įgyvendina bent keletą reikšmingų projektų Afrikos žemyne. Šis projektas BAIP veiklos geografiją Afrikoje išplėsi į dar šešias naujas šalis.

BAIP dukterinė įmonė „Andmevara Services OÜ“ sėkmingai tęsia dokumentų skaitmeninimo projektus. Ataskaitiniu laikotarpiu „Andmevara“ Estijoje nepertraukiamai vykdo dar vieną skaitmenizavimo projektą: skaitmeninami 12-os Estijos muziejų kultūrinio paveldo dokumentai (knygos, plakatai, meno kūriniai, kiti popieriniai dokumentai), kuriami jų metaduomenys, iš viso – 2,7 mln. popierinių dokumentų. Visiems pasaulio muziejams šiuo metu dosniai dalijantis prieigomis prie suskaitmenintų archyvų ir tokiu būdu siekiant sumažinti socialinės izoliacijos pasekmes, Estijoje šis projektas tapo ypač svarbus ir aktualus. Projektą užbaigti numatoma, kaip ir planuota, šių metų pabaigoje. Pandemijos laikotarpiu pasikeitus saugaus darbo reikalavimams organizacija prisitaikė ir tęsia veiklą visu įmanomu pajėgumu, atsižvelgiant į saugaus darbo nurodymus.

AUKŠTO NAŠUMO KOMPIUTERIJA	DUOMENŲ CENTRŲ SPRENDIMAI	TĘSTINĖS PASLAUGOS
<ul style="list-style-type: none"> • Botsvanos Pietų Afrikos plėtros bendrijos klimatinė paslaugų centras (SADC CSC): klimato pokyčių ir orų prognozavimo sprendimų įgyvendinimas 14 Afrikos šalių. • Vilniaus universiteto Matematikos ir informatikos fakultetas: aukšto našumo skaičiavimo įrenginių telkinys. 	<ul style="list-style-type: none"> • Burundžio mokesčių inspekcija (Office Burundais des Recettes, OBR): kritinės IT infrastruktūros vystymas. • Zanzibaro mokesčių inspekcija: infrastruktūros įrangos tiekimas ir diegimas. • Ruandos nacionalinis bankas: IT infrastruktūros vystymo projektas. • „Ambergrid“: IT infrastruktūros migravimo ir reorganizacijos paslaugos. • Mauricijaus registrų centras: eRegistry sistemos „MeRP“ atnaujinimas ir migravimo į naują infrastruktūrą paslaugos. • Lietuvos valstybinio debesies diegimas ir integracija („Oracle“ virtualizacija, informacinių sistemų monitoringas, atsarginio kopijavimo sprendimo integravimas). 	<ul style="list-style-type: none"> • Burundžio centrinis bankas: kritinės IT infrastruktūros priežiūros sutartis 2 metams. • „Conexus“: IT infrastruktūros priežiūros ir vystymo paslaugos Singapūre. • „Swedbank“: „iKiosk“ ir skaitmeninių darbo vietų tiekimas bei priežiūra. • Nacionalinė žemės tarnyba: IT infrastruktūros vystymas ir priežiūra. • „Norfa“: visos IT infrastruktūros priežiūra ir vystymas. • „Susisiekimo paslaugos“: viešojo transporto sustojimuose esančios skaitmeninės įrangos priežiūra; • „Luminor“: „NetKiosk“ tiekimas ir priežiūra. • „Kesko Senukai“: IT infrastruktūros priežiūra

KITI ĮVYKIAI

BAIP tapo oficialiu LENOVO profesionalių paslaugų bei LENOVO duomenų centrų įrangos garantinio ir pogarantinio techninio aptarnavimo tiekėju.

BAIP organizavo internetinį seminarą – „Kaip suvienyti programinės įrangos kūrėjų ir IT infrastruktūros inžinierių pajėgas?“.

PROGRAMAVIMO KRYPTIS

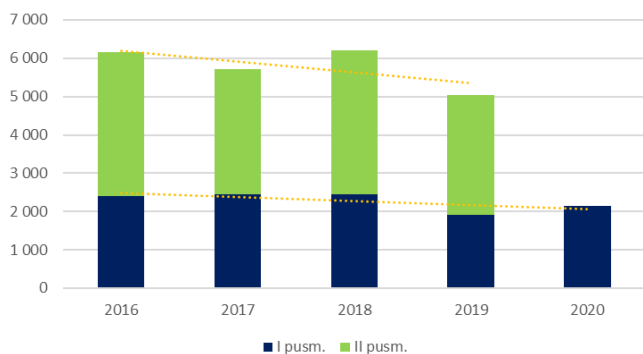
ALGORITMŲ SISTEMOS, ACENA, ANDMEVARA AS ILGALAIKIAI PRIORITETAI

Programavimo krypties įmonių veikla apima sudėtingų informacinių sistemų valstybinėms institucijoms, didelėms ir vidutinėms įmonėms kūrimas, verslo procesų skaitmeninimas, verslo analitikos sprendimai. Programavimo paslaugų ir sprendimų portfelį sudaro: savitarnos portalai, e. sveikata; e. mokesčiai; e. valdžios sprendimai; Išmanusis miestas: mTransport, mTicket; aplinkosauga; strateginis ir rizikos valdymas; verslo analitika; verslo procesų skaitmeninimas; statistika; robotikos procesų automatizavimas; licencijų, garantijų, finansavimo IS.

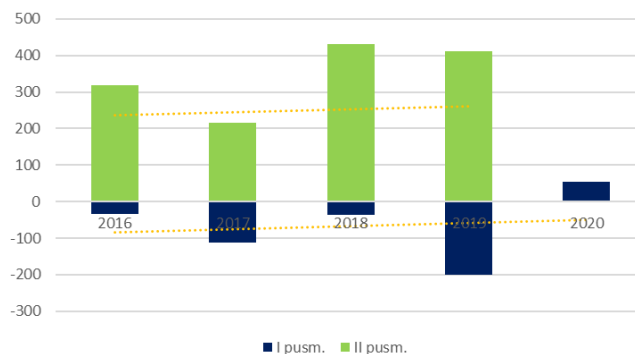
Ilgalaikiai prioritetai:

- Paslaugų geografija: didinti pardavimus Estijoje ir Norvegijoje.
- Kompetencijos plėtra srityse:
 - Didžiųjų duomenų,
 - dirbtinio intelekto,
 - robotikos procesų automatizavimo,
 - „duomenų ežerų“.

„ALGORITMŲ SISTEMOS“, „ACENA“ „ANDMEVARA“ PAJAMOS (TŪKST.EUR)



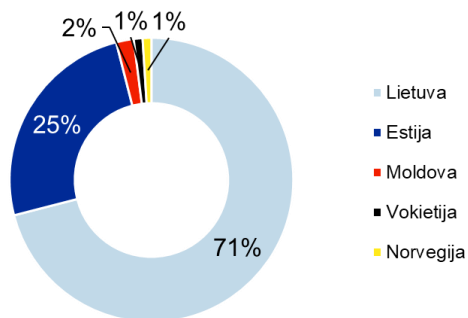
„ALGORITMŲ SISTEMOS“, „ACENA“ „ANDMEVARA“ EBITDA (TŪKST.EUR)



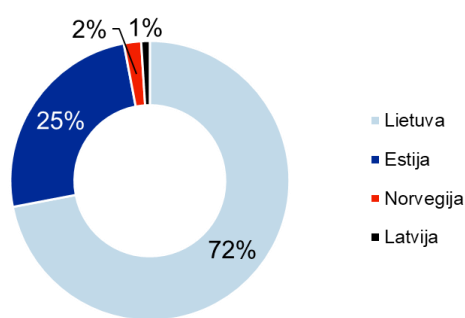
PROJEKTAI

Per ataskaitinį laikotarpį įmonės „Algoritmo sistemos“, „Annevara AS“ ir „Acena“ vykdė projektus Lietuvoje, Estijoje, Norvegijoje, Latvijoje ir kitose šalyse.

2019 M. 6 MĖN. „ALGORITMŲ SISTEMOS“, „ACENA“ IR „ANDMEVARA“ PAJAMOS PAGAL ŠALIS



2020 M. 6 MĖN. „ALGORITMŲ SISTEMOS“, „ACENA“ IR „ANDMEVARA“ PAJAMOS PAGAL ŠALIS



TŪKST. EUR	2019 m. 6 mėn	2020 m. 6 mėn	Pokytis
Lietuva	1 369	1 533	164
Kitos šalys	553	602	49
Iš viso	1 922	2 135	213

REIŠMINGI PROJEKTAI

- Lietuvos statistikos departamento 2021 metų surašymo programinės įrangos sukūrimas;
- Bangladešo kompiuterių tarybos projektas „Kibernetinio saugumo strategijos sukūrimas, ypatingos svarbos infrastruktūros vertinimas, vidinės analizės priemonių rinkinio ir pagrindinis kibernetinio saugumo paketas agentūroms“
- Zanzibaro pajamų valdybos konsultavimas, skirtas kurti ir įdiegti EFD. pagrįstą virtualia fiskalinių prietaisų valdymo sistema;
- Vieningos gaminių, pakuočių ir atliekų apskaitos IS kūrimas ir diegimas Aplinkos ministerijoje;
- Valstybinės mokesčių inspekcijos gyventojų pajamų mokesčio informacinės sistemos plėtra;
- Valstybinės mokesčių inspekcijos pridėtinės vertės mokesčio informacijos mainams tarp Europos Sąjungos valstybių skirtos informacinės sistemos plėtra ir priežiūra;
- Valstybinės mokesčių inspekcijos integruotos mokesčių informacinės sistemos plėtra ir priežiūra;
- Nuomos mokesčio už valstybinę žemę savivaldybėse skaičiavimo IS plėtra;
- Darbo inspekcijos Darbo sąlygų darbo vietose nuolatinės stebėsenos informacinės sistemos plėtros ir modernizavimo projektas;
- Vilniaus universiteto projekto „Lietuvių šneka valdomos paslaugos“ elektroninių paslaugų sukūrimas;
- Vilniaus atliekų sistemos administratoriaus atliekų tvarkymo informacinės sistemos priežiūra ir vystymas
- Registrų centro Lietuvos nacionalinis e. sveikatos kontaktų centro ir tarpvalstybinės paslaugų informacinės sistemos sukūrimas;
- Verslo analitikos sprendimai: „Philip Morris International Baltic“, „Altas“, Viešųjų pirkimų tarnyba, „Infrastruktūra“, „Energius Group“, „INVL Asset Management“;
- Procesų skaitmeninimo sprendimai: INVEGA, „Drogas“, „Eugesta“, „Viada“, „Cgates“, „Energius Group“, „Barbora“, „Stansefabrikken“, NRD AS.
- „Andmevara AS“ tęsė bendradarbiavimą su Estijos Finansų ministerija, Estijos Patentų biuru dėl sprendimo patentų biuro paslaugų teikimu internetu. Taip pat „Andmevara AS“ kartu su partneriais „Trinidad Wiseman“ vystė Estijos Notarų rūmų projekto trečią etapą.

KITI ĮVYKIAI

- **Organizuoti renginiai** (internetiniai seminarai): „Atostogų proceso automatizavimas“, „Rinkliavų įstatymo pokyčiai“, „Finansų valdymo analitika“, „Robotinių procesų automatizavimas“
- **Dalyvavimas renginiuose:** Hakatone „Hack the Crisis“

ŽINIASKLAIDOS STEBĖSENOS BEI SKAITMENINIMO PASLAUGŲ KRYPTIS

ZISSOR

„Zissor AS“ Ilgalaikiai prioritetai:

- Klientų portfelio plėtra teikiant žiniasklaidos stebėsenos ir skaitmeninimo paslaugas;
- Paslaugų portfelis plečiamas kitų grupės įmonių teikiamais programavimo ir IT infrastruktūros paslaugomis bei sprendimais.

Pagrindinės paslaugos:

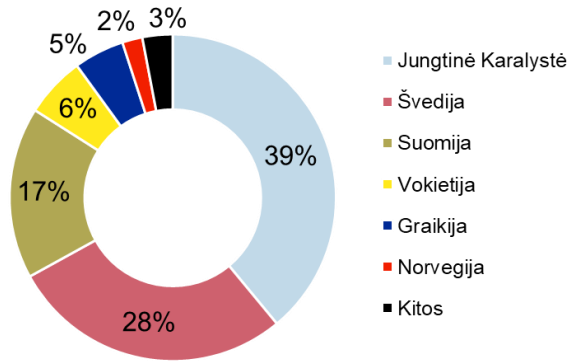
- Archyvų skaitmeninimo įranga
- PDF failų konvertavimas į tekstus

- Skaitmeninimo paslaugos
- Žiniasklaidos monitoringo įranga

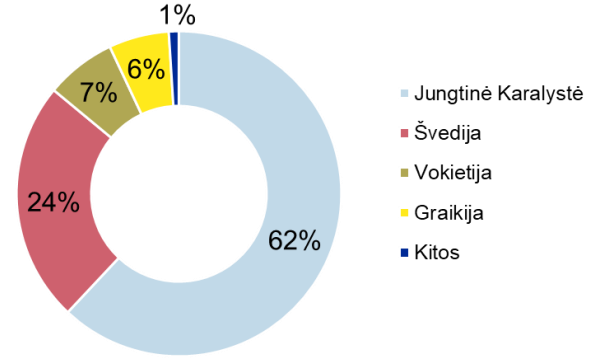
PROJEKTAI

Ataskaitiniu laikotarpiu „Zissor AS“ vykdė projektus Jungtinėje Karalystėje, Švedijoje, Vokietijoje, Graikijoje ir kitose šalyse.

2019 M. 6 MĖN. „ZISSOR“ PAJAMOS PAGAL ŠALIS



2020 M. 6 MĖN. „ZISSOR“ PAJAMOS PAGAL ŠALIS



TŪKST. EUR	2019 m. 6 mėn	2020 m. 6 mėn	Pokytis
Lietuva	0	0	0
Kitos šalys	348	293	(55)
Iš viso	348	293	(55)

„Zissor AS“ vykdo ilgalaikę paslaugų teikimo sutartį su „Cision“ dukterine žiniasklaidos stebėjimo įmone, įsikūrusia Didžiojoje Britanijoje. Projekto tikslas – „Zissor žiniasklaidos sistemos“ (angl. Zissor Media System) didesnis integralumas, funkcijų išplėtimas „Cision“ kasdieninėje veikloje. „Cision“ daugiau kaip 20 metų yra „Zissor AS“ klientas, o toks ilgalaikis bendradarbiavimas taip pat leidžia tobulinti teikiamą programinės įrangos portfelį, siekiant patenkinti klientų lūkesčius.

„Zissor AS“ vykdo sutartį su Švedijos nacionalinės bibliotekos ir Švedijos Geteborge universiteto departamento „Språkbanken“ (švedų kalbos bankas) mokslinių tyrimų padaliniu dėl skaitmeninimo projekto, kuriuo siekiama pilnai automatizuoti organizacijos skaitmeninimo procesą



5.3. KIBERNETINĖ SAUGA.

NRD CYBER SECURITY (NRD CS)

NRD Cyber Security (NRD CS) yra kibernetinio saugumo konsultacijų, reagavimo į saugumo incidentus bei technologijų diegimo įmonė. Savo veikla organizacija siekia kurti saugią skaitmeninę aplinką šalims, vyriausybėms, verslams ir gyventojams, todėl įvairaus masto projektus vykdo visame pasaulyje.

NRD Cyber Security specialistai turi sukaukę didelę patirtį incidentų tyrimo ir valdymo, teisėsaugos, analizės, auditavimo bei kitose srityse, yra aktyvūs tarptautinių kibernetinio saugumo organizacijų nariai bei prisididėta prie tarptautinių gerųjų praktikų kūrimo. Įmonė nėra įsipareigojusi dirbti ir platinti konkrečių technologinių sprendimų, todėl gali klientams pasiūlyti geriausiai jų organizacijai bei infrastruktūrai tinkančius variantus.

NRD Cyber Security sertifikatai: ISO/IEC 27001 ir ISO 9001.

NRD CYBER SECURITY STRATEGINIAI TIKSLAI

NRD Cyber Security vertės kūrimo strategija - konsultacinių ir integracinių projektų veiklą išplėsti pasikartojančiomis paslaugomis ir sukurtais produktais.

Strateginiai tikslai :

- NRD CIRT ir kibernetinės saugos valdymo paslaugų(CyberSOC) vystymas Baltijos ir Skandinavijos regione.
- Geografinė ir sektorinė pardavimų plėtra.
- Nuosavų produktų kūrimas ir mokslo tiriamoji veikla
- NRD CS produktų vystymas:

NRD CYBER SECURITY 2020 M. 6 MĖN. VEIKLOS REZULTATAI

PAGRINDINIAI PELNO (NUOSTOLIŲ) ATASKAITOS STRAIPSNIAI, TŪKST. EUR³

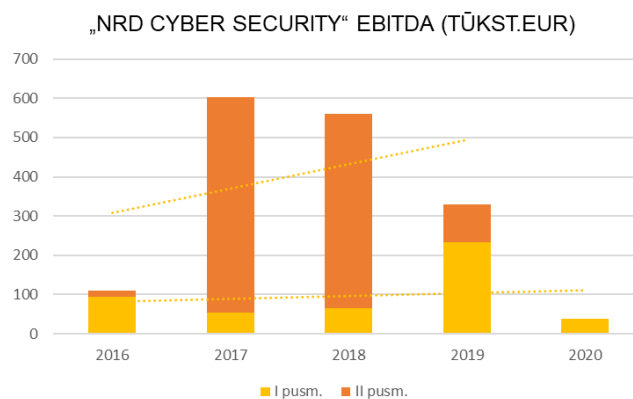
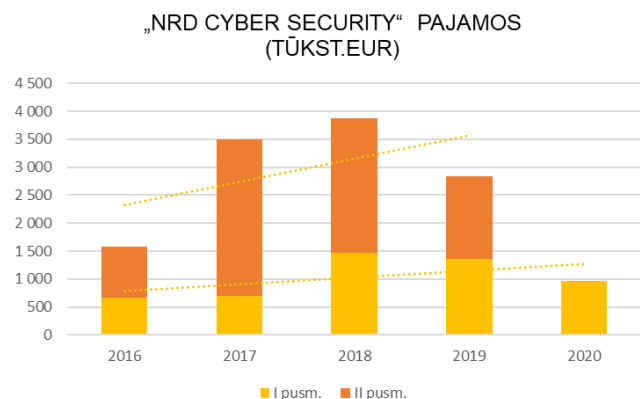
	NRD CS	
	2019 m. 6 mėn.	2020 m. 6 mėn.
Pajamos	1 353	962
Bendrasis pelnas	844	496
EBITDA	237	39
EBIT	184	(54)
Grynasis pelnas (nuostoliai)	176	(57)

PAGRINDINIAI BALANSO STRAIPSNIAI, TŪKST. EUR³

	NRD CS	
	2019-12-31	2020-06-30
Materialus turtas	292	243
Nematerialus turtas	92	68
Kitas ilgalaikis turtas	213	212
Trumpalaikis turtas	1 156	1 407
<i>Iš jo pinigai</i>	465	198
Iš viso turto	1 753	1 930

Nuosavas kapitalas	1 069	1 012
Ilgalaikiai įsipareigojimai	101	101
<i>Iš jų finansiniai įsipareigojimai</i>	101	101
Trumpalaikiai įsipareigojimai	583	817
<i>Iš jų finansiniai įsipareigojimai</i>	42	21
Iš viso nuosavo kapitalo ir įsipareigojimų	1 753	1 930

³ 2019 m. metinės finansinės ataskaitos audituotos, 2020 m. 6 mėn. finansiniai duomenys neaudituoti.



Reikšmingą įtaką Pajamų ir EBITDA kritimui turėjo įmonės nuosavų produktų kūrimo veikla ir su tuo susijusios MTEP investicijos. Sąnaudos patirtos mokslinių tyrimų ir prototipų kūrimų etapuose nėra kapitalizuojamos. Planuojama, kad EBITDA rodiklis reikšmingai padidės nuo 2021 metų kai bus pradėta prekyba naujais produktais.

2019 metais įmonė pradėjo teikti CyberSOC paslaugą, kuri tapo nauju pasikartojančių paslaugų šaltiniu. Planuojama, kad ši paslauga reikšmingai prisidės prie bendrovės vertės augimo

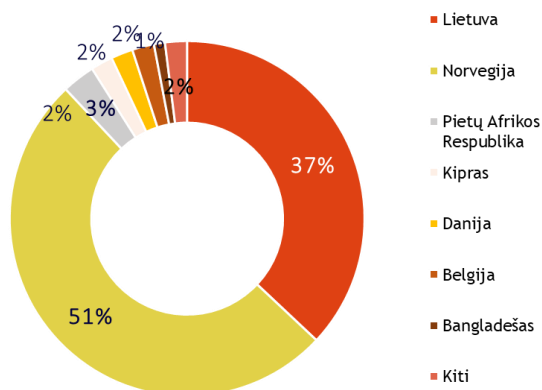
NRD CYBER SECURITY PASLAUGOS IR TECHNOLOGIJOS

KIBERNETINIO SAUGUMO INCIDENTŲ VALDYMO KOMANDŲ KŪRIMAS	NACIONALINIŲ KIBERNETINIO SAUGUMO GEBĖJIMŲ STIPRINIMAS	ORGANIZACINIŲ KIBERNETINIO SAUGUMO GEBĖJIMŲ STIPRINIMAS	TECHNOLOGINIAI SPRENDIMAI
<ul style="list-style-type: none"> Saugos auditas ir kibernetinės rizikos įvertinimas Saugumo rizikų vertinimas Atitikties reikalavimams vertinimas ir užtikrinimas Kibernetinio saugumo brandos vertinimas Debesų kompiuterijos saugumo vertinimas Pažeidžiamumų analizė ir įsibrovimo galimybių vertinimas Veiklos ir IT testavimo užtikrinimo vertinimas 	<ul style="list-style-type: none"> Nacionalinių ir sektoriinių kompiuterinių saugumo incidentų tyrimų komandų (CSIRT) bei saugumo operacijų centrų (SOC) kūrimas ir priežiūra Nacionalinės kibernetinio saugumo strategijos bei teisinės bazės vystymas Kritinės infrastruktūros objektų apsaugos programos kūrimas ir vykdymas Kibernetinio saugumo brandos vertinimas (bendradarbiaujant su Oksfordo Universitetu) 	<ul style="list-style-type: none"> Saugumo incidentų suvaldymas Skaitmeniniai tyrimai 	<ul style="list-style-type: none"> Sensorių kūrimas ir diegimas kritinės infrastruktūros objektams Žvalgybos automatizavimo ir duomenų modeliavimo įrankiai Atvirųjų šaltinių žvalgybos (OSINT) įrankiai Kibernetinės laboratorijos skaitmeniniams tyrimams vykdyti

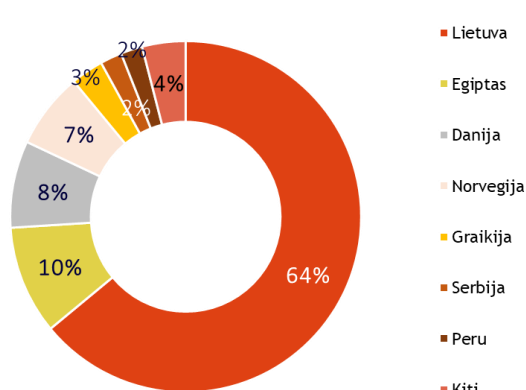
PROJEKTAI

Per 2020 m. NRD CS vykdė projektus ir pasirašė sutartis Baltijos šalyse, Norvegijoje, Burundis, Ruanda, Danijoje, Šveicarijoje, Belgijoje, Peru, Afganistane, Egipte, Serbijoje, Kipre, Jungtinėje Karalystėje ir kitose šalyse.

2019 M. 6 MĖN. „NRD CYBER SECURITY“ PAJAMOS PAGAL ŠALIS



2019 M. 6 MĖN. „NRD CYBER SECURITY“ PAJAMOS PAGAL ŠALIS



TŪKST. EUR	2019 m. 6 mėn	2020 m. 6 mėn	Pokytis
Lietuva	506 (37%)	615 (64%)	109
Kitos šalys	847 (63%)	347 (36%)	(500)
Iš viso	1 353	962	(391)

Lyginant 2019 m. ir 2020 m. pirmąjį pusmetį matomas skirtingas pajamų pasiskirstymas tarp šalių. Tokį pokytį nulėmė didžiųjų projektų cikliškumas. 2020m. pirmas pusmetis atspindi teigiamą pokytį Lietuvos rinkoje.

KIBERNETINIO SAUGUMO INCIDENTŲ VALDYMO KOMANDŲ KŪRIMAS	NACIONALINIŲ KIBERNETINIO SAUGUMO GEBĖJIMŲ STIPRINIMAS	ORGANIZACINIŲ KIBERNETINIO SAUGUMO GEBĖJIMŲ STIPRINIMAS	TECHNOLOGINIAI SPRENDIMAI
<p>Peru. SOC vertinimas</p> <p>Egiptas. Fin-CIRT kūrimas</p> <p>Afganistanas. CERT brandos vertinimas</p>	<p>ENISA. Atnaujintos CSIRT/SOC kūrimo metodikos modeliavimas.</p> <p>Serbija. Kibernetinio saugumo ekosistemos vertinimas.</p> <p>Europos Investicinis Bankas(EIB). Kibernetinio saugumo projektų kvalifikavimo metodikos parengimas.</p>	<p>Lietuva</p> <p>IT saugumo auditas „Vičiūnų grupei“.</p> <p>IT saugumo auditas „EPSO-G“</p> <p>Informacijos saugumo auditas „Regitrai“.</p> <p>Atsakingo atskleidimo politikos sukūrimas „Vilniaus m. savivaldybei“.</p> <p>CyberSOC paslauga pradėta teikti telekomunikacijų bendrovei, bankui.</p>	<p>Kipras. Kibernetiniai sensoriai.</p> <p>Egiptas. CollectiveSight platforma.</p> <p>Lietuva. Įvairūs technologiniai sprendimai.</p>

REIŠMINGI PROJEKTAI

Vičiūnų grupė – Projekto tikslas buvo nustatyti svarbiausias su informacijos saugumu susijusias rizikas ir parengti rizikų valdymo priemonių planą su konkrečiais žingsniais ir rekomendacijomis. Projekto rezultatai „Vičiūnai“ įmonių grupei suteikė detalų esamos situacijos vaizdą, kuris leis efektyviai planuoti ir vystyti IT sritį bei tinkamai skirstyti resursus.

Egiptas – Sukūrėme EG-FinCIRT infrastruktūrą, tai yra kibernetinio saugumo incidentų valdymas bankiniame sektoriuje, incidentų valdymas apima 40 vietinių bankų.

Europos Investicinis Bankas(EIB) - Danish Energy Management turi rėminę sutartį (angl. framework agreement) su Europos Investiciniu Banku. NRD CS vykdė projektą kaip subteikėjai. Projektas buvo vykdomas Liuksemburge, jo tikslas – padėti EIB

identifikuoti, kurie investiciniai projektai/iniciatyvos gali būti priskirti kibernetiniam saugumui. EIB taip siekia prisidėti prie ES kibernetinio saugumo iniciatyvų agendos. Mes sudarėme kriterijus kibernetinio saugumo projektų apimties apibrėžimui, parengėme vertinimo metodiką bei ją validavome.

NRD CYBER SECURITY VEIKLOS KRYPTYS IR REZULTATAI

NRD CYBER SECURITY PRODUKTAI:

NRD Cyber Security investuoja į taikomųjų mokslinių tyrimų veiklas ir šiuo metu vysto 2 produktus - mokslinių tyrimų ir eksperimentinės plėtros projektus:

CENTRALIZUOTA STEBĖJIMO PLATFORMA CYSYSTEM – Sistema, kurios tikslas – atliekant mokslinę tiriamąją veiklą sukurti tris sistemų prototipus. Po projekto jie turėtų būti toliau vystomi iki produkcinio lygmens ir pristatomi rinkai.

Versija 1 - parduota: Bangladeše, Kipre, Egipte.

Versija 2 - vystoma, bus parduojama nuo 2021.

ATVIRŲJŲ ŠALTINIŲ ŽVALGYBOS ĮRANKIS INTEYE – Pasaulyje unikalus sprendimas, kurio tikslas - įvairių tipų, sudėtingus bei didelės apimties duomenis apdoroti efektyviau ir taip pagreitinti sprendimų priėmimą valstybės institucijose ir verslo organizacijose.

INTEYE įrankis parduojama teisėsaugos ir gynybos organizacijoms

Nuo 2018 metų pabaigos NRD Cyber Security aktyviai investuoja į MTEP veiklą. Iki 2020 metų birželio 30 dienos bendra investicijos suma pasiekė 1,2 mln. EUR (539 tūkst. EUR – įmonės nuosavos lėšos). Šios veiklos tikslas – sukurti nuosavus produktus (IntEye ir CySystem), kurie bus skirti parduoti esamiems ir potencialiems klientams užsienio ir Lietuvos rinkose.

NRD CYBER SECURITY CYBERSOC



- 2014m. įkurta, NRD CIRT yra pirmoji privati kibernetinės saugos incidentų tyrimo tarnyba Lietuvoje. Ji taip pat veikia kaip išorės saugumo operacijų centras ir teikia kibernetinio saugumo valdymo paslaugą CyberSOC.
- NRD Cyber Security ekspertai ir analitikai proaktyviai stebėdami organizacijos IT infrastruktūrą identifikuoja potencialias kibernetines grėsmes.

KITI ĮVYKIAI

Dalyvavo: UNCCT organizuotoje nusikaltimų prevencijos konferencijoje Kenijoje, kibernetinio saugumo konferencija Lesote, virtualioje e-Governance Academy konferencijoje, Fintech Week konferencijoje.

Organizavo: kibernetinių incidentų valdymo ir 3 technologinius internetinius seminarus Lietuvos rinkai, internetinį seminarą-mokymus Bangladešo rinkai, kibernetinių saugumo komandų modernizavimo internetinį seminarą Nigerijos rinkai, specializuotą internetinį seminarą „CSIRT/SOC brandos vertinimo modeliai“ užsienio rinkoms.

Nauja partnerystė: pradėta partnerystė su „Backbone Connectivity Network Nigeria Ltd“, kurie Nigerijoje jau pradėjo pokalbius su įvairiomis organizacijomis apie saugumo komandų bei saugumo operacijų centrų kūrimą bei kitas NRD Cyber Security paslaugas.

III. INFORMACIJA APIE VERTYBINIUS POPIERIUS

6 Emitento įstatų pakeitimų tvarka

„INVL Technology“ įstatai keičiami visuotinio akcininkų susirinkimo sprendimu, priimtu balsų dauguma, ne mažesne kaip 3/4 visų susirinkime dalyvaujančių akcininkų akcijų suteikiamų balsų (išskyrus Lietuvos Respublikos akcinių bendrovių įstatyme bei Bendrovės įstatuose numatytas išimtis).

Ataskaitiniu laikotarpiu įstatai nebuvo keisti. Šiuo metu galioja 2019 m. birželio 5 d. įstatų redakcija. Bendrovės įstatai paskelbti bendrovės tinklalapyje (internetiniame

Bendrovės puslapyje skiltis „Investuotojams“ → „Teisiniai dokumentai“ → „Įstatai“. Nuoroda <https://www.invltechnology.lt/lit/lt/investuotojams/istatai>.

7 Įstatinio kapitalo struktūra

„INVL Technology“ įstatinio kapitalo struktūra 2020 m. birželio 30 d.

Akcijų klasė	Akcijų skaičius, vnt.	Bendras akcijų suteikiamų balsavimo tiesių kiekis, vnt.	Nominali vertė, eurai	Bendra nominali vertė, eurai	Dalis įstatiniame kapitale, proc.
Paprastosios vardinės akcijos	12 175 321	12 175 321	0,29	3 530 843,09	100

Visos akcijos yra pilnai apmokėtos. Akcijų perleidimui apribojimai netaikomi.

7.1. INFORMACIJA APIE SAVAS AKCIJAS

„INVL Technology“, jos dukterinės įmonės tiesiogiai ar jų pavedimu, bet savo vardu veikiantys asmenys, nėra įsigiję „INVL Technology“ akcijų.

Nuo 2016 m. rugpjūčio 8 d. AB Šiaulių bankas pradėjo teikti rinkos formuotojo paslaugas „INVL Technology“. Remiantis sutartimi, Šiaulių bankas ne mažiau kaip 85 proc. prekybos biržoje laiko teiks pavedimus pirkti bei parduoti „INVL Technology“ akcijas, tokiu būdu gilindamas rinką.

8 Prekyba emitento vertybiniais popieriais bei reikšminga finansine investicija laikomais vertybiniais popieriais reguliuojamose rinkose

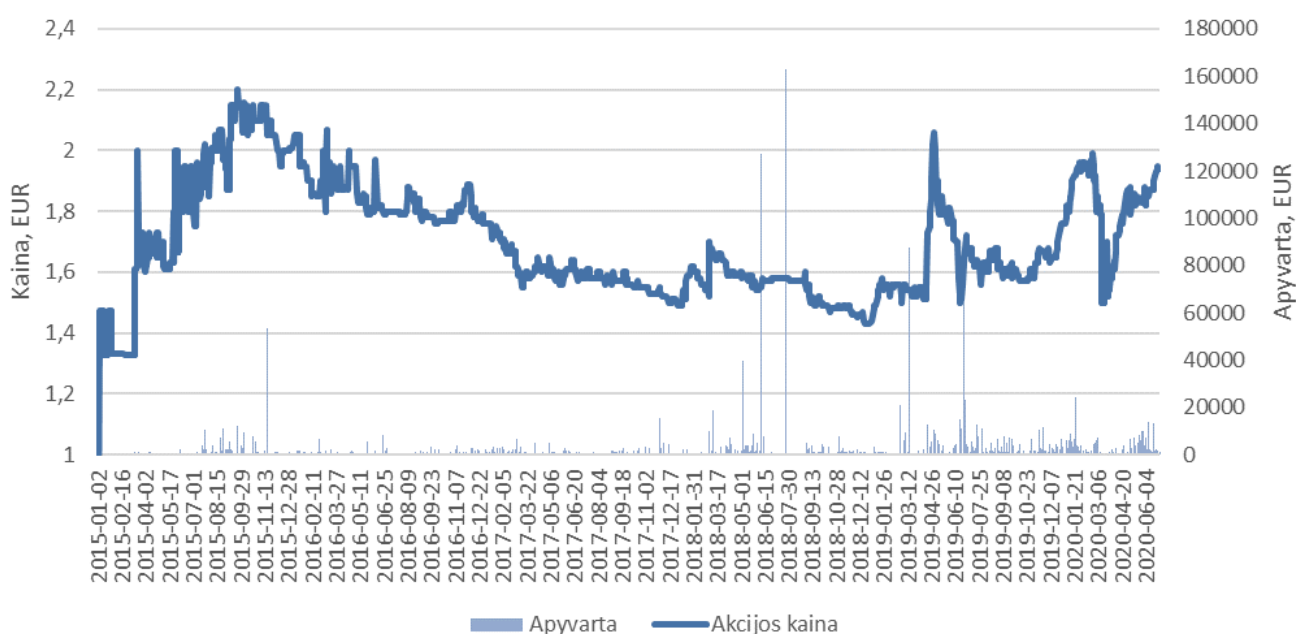
UTIB „INVL Technology“ akcijų, įtrauktų į prekybą reguliuojamoje rinkoje, pagrindinės charakteristikos

INC1L
Nasdaq Baltic Listed

Akcijų kiekis, vnt.	12 175 321
Bendras akcijų suteikiamų balsavimo teisių kiekis, vnt.	12 175 321
Vienos akcijos nominali vertė, EUR	0,29
Bendra nominali vertė, EUR	3 530 843,09
ISIN kodas	LT0000128860
LEI kodas	5299006UHD9X339RUR46
Trumpinys	INC1L
Birža	AB Nasdaq Vilnius, XLIT
Prekybos sąrašas	Papildomasis prekybos sąrašas
Listigavimo pradžia	2014 m. birželio 4 d.

Prekyba Bendrovės akcijomis 2018 m. 6 mėn. – 2020 m. 6 mėn.

Akcijų kaina, eurai (jei nenurodyta kitaip):	2018 m. 6 mėn.	2019 m. 6 mėn.	2020 m. 6 mėn.
- atidarymo	1,49	1,44	1,76
- aukščiausia	1,70	2,10	1,99
- žemiausia	1,49	1,44	1,50
- vidutinė	1,58	1,61	1,85
- paskutinė	1,58	1,72	1,94
Akcijų apyvarta, vnt.	208 209	265 627	158 327
Akcijų apyvarta, eurai	329 017,10	428 753,01	293 296
Bendras sandorių skaičius, vnt.	191	305	502



„INVL Technology“ akcijų kaina ir apyvarta

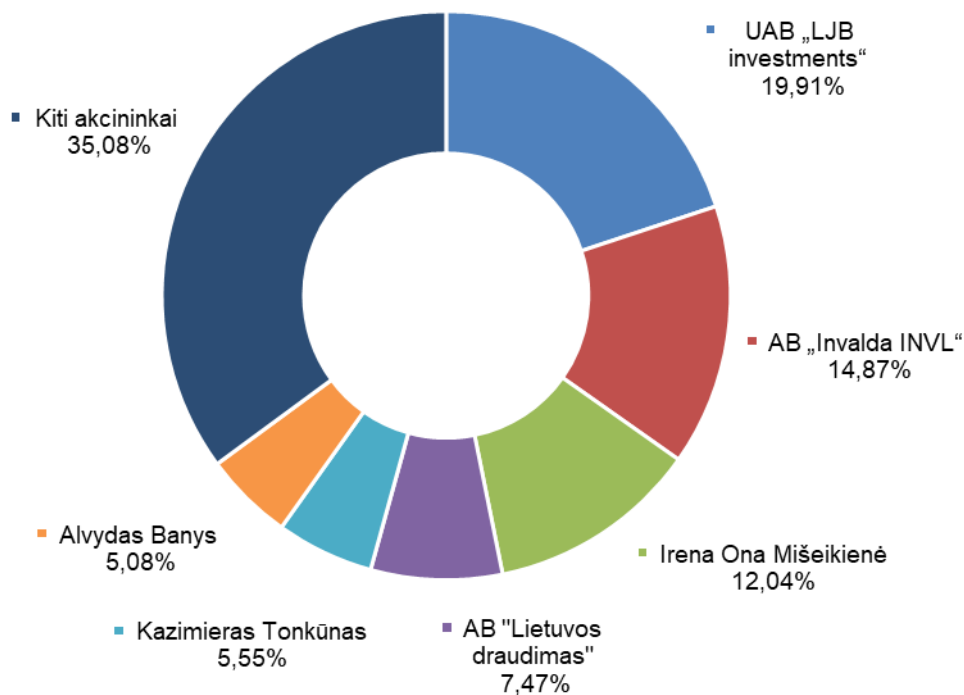
9 Akcininkai

9.1. INFORMACIJA APIE BENDROVĖS AKCININKUS

Akcininkai, 2020 m. birželio 30 d. nuosavybės teise turėję ar valdę daugiau kaip 5 procentus UTIB „INVL Technology“ įstatinio kapitalo ir (arba) balsų.

Akcininko vardas, pavardė, įmonės kodas, pavadinimas, adresas	Nuosavybės teise priklausančių akcijų kiekis, vnt.	Įstatinio kapitalo dalis, proc.	Balsų dalis, proc.		
			Nuosavybės teise priklausančių akcijų suteikiami balsai, proc.	Netiesiogiai turimi balsai, proc.	Balsų dalis iš viso, proc.
UAB „LJB investments“, kodas 300822575, A.Juozapavičiaus g. 9A, Vilnius	2 424 152	19,91	19,91	-	19,91
AB „Invalda INVL“, kodas 121304349, Gynėjų g. 14, Vilnius	1 810 626	14,87	14,87	1,83 ¹³	16,70
Irena Ona Mišeikienė	1 466 421	12,04	12,04	-	12,04
AB „Lietuvos draudimas“, kodas 110051834, J.Basanavičiaus g. 12, Vilnius	909 090	7,47	7,47	-	7,47
Kazimieras Tonkūnas	675 452	5,55	5,55	1,53 ¹⁴	7,08
Alvydas Banys	618 745	5,08	5,08	19,91 ¹⁵	24,99

2020 m. birželio 30 d. Bendrovės akcijas valdė 3404 akcininkai. Bendrovėje akcininkų, turinčių specialias kontrolės teises, nėra.



Akcininkų turimi balsai 2020 m. birželio 30 d.

¹³Laikoma, kad AB „Invalda INVL“ turi kontroliuojamos UAB „INVL Asset Management“ balsus.

¹⁴Laikoma, kad Kazimieras Tonkūnas turi sutuoktinės turimų akcijų suteikiamus balsus.

¹⁵Laikoma, kad Alvydas Banys turi kontroliuojamos UAB „LJB investments“ balsus.

IV. EMITENTO VALDYMO ORGANAI

10 Struktūra, organų įgaliojimai, organų narių paskyrimų ir pakeitimų tvarka

Bendrovė savo veikloje vadovaujasi Akcinių bendrovių įstatymu, Vertybinių popierių įstatymu, Kolektyvinio investavimo subjektų įstatymu, Bendrovės įstatais ir kitais Lietuvos Respublikos teisės aktais bei Bendrovės veiklos dokumentais.

2016 m. liepos 14 d. Lietuvos bankui išdavus leidimą uždarojo tipo investicinės bendrovės (UTIB) veiklai „INVL Technology“ valdymas perduotas valdymo įmonei „INVL Asset Management“, kuri taip pat vykdo valdybos ir vadovo funkcijas.

Siekiant veiklos efektyvumo ir investicijų kontrolės, valdymo įmonės UAB „INVL Asset Management“ valdybos sprendimu sudarytas bendrovės Investicinis komitetas. Investicinis komitetas – kolegialus investicinių ir valdymo sprendimų priėmimo organas, atsakingas už sprendimų dėl bendrovės turto valdymo priėmimą bei bendrovės interesų atstovavimą ir apsaugą. Valdymo įmonės sprendimu bei vadovaujantis bendrovės įstatais, taip pat yra sudarytas Patariamasis komitetas.

Investicinį komitetą sudaro 4 nariai, kuriais skiriami valdymo įmonės atstovai: Kazimieras Tonkūnas (komiteto pirmininkas), Nerijus Drobavičius, Vida Tonkūnė ir Vytautas Plunksnis. Investicinio komiteto narius bei pirmininką skiria ir atšaukia iš pareigų valdymo įmonės valdyba. Investicinio komiteto funkcijos, teisės ir pareigos detalizuojamos „INVL Technology“ investicinio komiteto nuostatuose.

11 Informacija apie Bendrovės valdybos narius, buhalterinės apskaitos paslaugas teikiančią įmonę, audito komiteto narius

11.1. EMITENTO VALDYMO ORGANAI

2016 m. liepos 14 d. Lietuvos bankui išdavus leidimą uždarojo tipo investicinės bendrovės (UTIB) veiklai „INVL Technology“ valdymas perduotas valdymo įmonei „INVL Asset Management“, kuri taip pat vykdo valdybos ir vadovo funkcijas. Valdymo įmonės valdybą nuo 2019 m. sausio 14 d. sudaro Darius Šulinis (valdybos pirmininkas), Nerijus Drobavičius ir Vytautas Plunksnis.

Valdymo įmonei vadovauja generalinė direktorė Laura Križinauskienė.

Siekiant veiklos efektyvumo ir investicijų kontrolės, valdymo įmonės UAB „INVL Asset Management“ valdybos sprendimu sudarytas bendrovės Investicinis komitetas. Investicinis komitetas – kolegialus investicinių ir valdymo sprendimų priėmimo organas, atsakingas už sprendimų dėl bendrovės turto valdymo priėmimą bei bendrovės interesų atstovavimą ir apsaugą. Valdymo įmonės sprendimu bei vadovaujantis bendrovės įstatais, taip pat yra sudarytas Patariamasis komitetas.

Bendrovės investicinis komitetas veikia nuo 2016 m. liepos 14 d. ir jį sudaro:



Kazimieras Tonkūnas
Pirmininkas



Vytautas Plunksnis
Narys



Vida Tonkūnė
Narė



Nerijus Drobavičius
Narys

Patariamojo komiteto uždavinys – pateikti investiciniam komitetui argumentuotą ir faktais pagrįstą nuomonę, tokiu būdu išsakant nepriklausomą poziciją dėl Investicinio sprendimo, taip užtikrinant akcininkų interesus bei jų apsaugą. Patariamasis komitetas savo veikloje vadovaujasi Patariamojo komiteto nuostatais.

Ataskaitos išleidimo metu patariamąjį komitetą sudaro 3 nariai:



Alvydas Banys
Narys



Indrė Mišeikytė
Narė



Gintaras Rutkauskas
Narys

11.2. INFORMACIJA APIE BENDROVĖS AUDITO KOMITETĄ

„INVL Technology“ audito komitetas sudaromas iš dviejų nepriklausomų narių. Audito komiteto narius Bendrovės akcininkų ar valdymo įmonės teikimu renka ir atšaukia visuotinis akcininkų susirinkimas. Audito komitetas renkamas ketverių metų kadencijai.

Pagrindinės Audito komiteto funkcijos:

- teikti Valdymo įmonei rekomendacijas, susijusias su Bendrovės išorės audito įmonės parinkimu, skyrimu, pakartotiniu skyrimu ir atleidimu bei sutarties su audito įmone sąlygomis;
- stebėti Bendrovės išorės audito atlikimo procesą;
- stebėti, kaip išorės auditorius ir audito įmonė laikosi nepriklausomumo ir objektyvumo principų;
- stebėti Bendrovės finansinių ataskaitų rengimo procesą;
- stebėti su Bendrovės valdymu tiesiogiai susijusių Valdymo įmonės vidaus kontrolės ir rizikos valdymo sistemų veiksmingumą bei kartą per finansinius metus įvertinti dedikuotos Bendrovės valdymui vidaus audito funkcijos poreikį;
- stebėti, ar Valdymo įmonės vadovai, kiek tai tiesiogiai susiję su Bendrovės valdymu, tinkamai atsižvelgia į audito įmonės teikiamas rekomendacijas ar pastabas.
- Audito komitetas apie savo veiklą atsiskaito Bendrovės eiliniam visuotiniam akcininkų susirinkimui, pateikdamas jam rašytinę ataskaitą už veiklą per paskutinius finansinius metus.

Audito komiteto narys turi teisę atsistatydinti pateikęs apie tai rašytinį pranešimą Valdymo įmonei prieš 14 (keturiolika) dienų. Valdymo įmonė, gavusi Audito komiteto nario pranešimą apie atsistatydinimą ir įvertinusi visas su tuo susijusias aplinkybes, gali priimti sprendimą arba sušaukti neeilinį visuotinį akcininkų susirinkimą, kuris išrinktų naują Audito komiteto narį, arba klausimą dėl Audito komiteto nario rinkimų atidėti iki artimiausio Bendrovės visuotinio akcininkų susirinkimo. Naujas narys bet kuriuo atveju renkamas iki veikiančio Audito komiteto kadencijos pabaigos.

11.3. AUDITO KOMITETO SUDĖTIS

2017 m. balandžio 27 d. vykusio visuotinio akcininkų susirinkimo metu į Bendrovės audito komitetą išrinkti UAB „Moore Stephens Vilnius“ partnerė ir auditorė Danguė Pranckėnienė ir Tomas Bubinas ketverių metų kadencijai.



Danguė Pranckėnienė
audito komiteto narė



Tomas Bubinas
audito komiteto narys

11.4. BUHALTERINĖS APSKAITOS PASLAUGAS TEIKIANČI ĮMONĖ

„INVL Technology“ gavus uždarą tipo investicinės bendrovės licenciją, buhalterinės apskaitos paslaugas teikia valdymo įmonė UAB „INVL Asset Management“ (kodas 126263073, adresas Gynėjų g. 14, Vilnius) ir UAB „FINtime“ (kodas 304192355, adresas Gynėjų g. 14, Vilnius).

12 Informacija apie emitento priskaičiuotas pinigų sumas, kitą perleistą turtą ir suteiktas garantijas valdybos nariams ir buhalterinės apskaitos paslaugas teikiančiai įmonei

Nuo 2016 m. liepos 14 d. UAB „INVL Asset Management“ perėmė „INVL Technology“ valdymą. Valdymo įmonei mokamas valdymo mokestis. Valdymo mokestis už visą kalendorinį metų ketvirtį investavimo laikotarpiu yra 0,625 proc., o jam pasibaigus – 0,5 proc. nuo bendrovės vidutinės svertinės kapitalizacijos. Papildomai Valdymo įmonei gali būti mokamas Sėkmės mokestis įstatuose nustatyta tvarka. Per ataskaitinį laikotarpį Valdymo įmonei buvo priskaičiuota 194 tūkst. eurų valdymo mokesčio. Sėkmės mokestis nebuvo priskaičiuotas.

Valdymo įmonės valdybos nariai ir investicinio komiteto nariai negauna atlygio už šias pareigas, jiems yra mokamas darbo užmokestis numatytas pagal darbo sutartį su Valdymo įmone. Ataskaitiniu laikotarpiu Bendrovės valdymo organams dividendų nebuvo išmokėta, nebuvo perleista turto ar suteikta garantijų. Bendrovė tantjemų valdymo organams neskyrė. Specialių išmokų bendrovės valdymo organams taip pat nebuvo skirta.

Per 2020 m. 6 mėnesius Bendrovė valdymo įmonei už buhalterinės apskaitos paslaugas atlygio nemokėjo, šios paslaugos įskaičiuotos į valdymo mokesčių.

V. KITA INFORMACIJA

13 Nuorodos ir papildomi paaiškinimai apie bendrovės metinėse finansinėse ataskaitose pateiktus duomenis

Visa informacija atskleista bendrovės 2020 m. 6 mėn. finansinių ataskaitų aiškinamajame rašte.

14 Emitento sutartys su vertybinių popierių viešosios apyvartos tarpininkais

„INVL Technology“ yra pasirašiusi sutartį dėl vertybinių popierių apskaitos tvarkymo ir paslaugų sutartį dėl dividendų mokėjimo su AB Šiaulių bankas (Šeimyniškių g. 1A, Vilnius, tel. (8 5) 203 2233).

Bendrovė yra sudariusi sutartį su SEB bankas (Gedimino pr. 12, Vilnius, tel. (8 5) 268 2800) dėl depozitoriumo paslaugų.

15 Informacija apie emitento filialus ir atstovybes

„INVL Technology“ nėra įsteigusi filialų ar atstovybių.

16 Informacija apie Bendrovės ir jos organų narių, sudarytų komitetų narių ar darbuotojų susitarimus, kuriuose numatyta kompensacija, jei jie atsistatydintų arba būtų atleisti be pagrįstos priežasties arba jei jų darbas baigtųsi dėl emitento kontrolės pasikeitimo

Susitarimų tarp Valdymo įmonės ir Investicinio bei Patariamojo komiteto narių, numatančių kompensacijas jiems atsistatydinus ar juos atleidus be pagrįstos priežasties, taip pat jei jų darbas baigtųsi dėl bendrovės kontrolės pasikeitimo, nėra.

17 Rizikos ir netikėtumai

Pagrindiniai rizikos veiksniai, susiję su „INVL Technology“ veikla bei jos vertybiniais popieriais, aprašyti bendrovės 2019 m. metinėje ataskaitoje, nepasikeitė.

18 Per ataskaitinį laikotarpį padarytų pagrindinių investicijų apibūdinimas

„INVL Technology“ valdomos IT paslaugų ir programavimo srities įmonės susijungė į „Novian“ grupę. Po pertvarkos IT paslaugų ir programavimo grupė „Novian“ Baltijos šalyse veikia dviem – IT infrastruktūros bei programavimo kryptimis, o jai priklausanti bendrovė „Zissor“ toliau tęsia ir vysto savo įprastinę veiklą bei prisideda prie grupės plėtros ir pristatymo kompleksines bendrovių paslaugas Norvegijoje ir kitose Skandinavijos šalyse. Bendrovė domisi specializuotomis informacinių technologijų įmonėmis, dirbtinio intelekto, analitikos ir kitose srityse. Naujas investicijas „INVL Technology“ sieks vykdyti per jau valdomas bendroves.

19 Informacija apie reikšmingus susitarimus, kurių šalis yra emitentas ir kurie įsigalioję, pasikeistų ar nutrūktų pasikeitus emitento kontrolei

2020 m. emitentas nesudarė reikšmingų susitarimų, kurie įsigalioję, pasikeistų ar nutrūktų pasikeitus emitento kontrolei.

20 Informacija apie susijusių šalių sandorius

Informacija apie susijusių asmenų sandorius atskleista konsoliduotų 2020 m. šešių mėnesių neaudituočių tarpinių sutrumpintų finansinių ataskaitų aiškinamajame rašto 13 punkte.

21 COVID-19 pandemijos poveikio atskleidimas

Vertinant koronaviruso pandemijos įtaką bendrovės veiklai šių metų pirmąjį pusmetį, pandemijos ribojimai ir valstybių sienų uždarymas turėjo neigiamos įtakos naujų projektų pasirašymui, atsiskaitymams ir esamų projektų vykdymui, o siekiant užtikrinti būsimus užsakymus ir įgyvendinti esamus projektus, buvo pertvarkyti vidiniai įmonių procesai. Kaip ir prognozuota, ši įtaka rezultatams nebuvo didelė. Vertinama, kad, jei iš esmės sąlygos nesikeis, ji tokia išliks ir iki metų pabaigos.

22 Informacija apie sandorius su susijusiomis šalimis

Remiantis Lietuvos Respublikos akcinių bendrovių įstatymo 37² straipsniu, teikiame informaciją apie UTIB „INVL Technology“ sudarytus sandorius su susijusiomis šalimis:

Susijusios šalies duomenys	Bendrovės ryšys su kita sandorio šalimi	Sandorio data ir vertė	Kita informacija
„Andmevara AS“ Kodas 10264823 Parnu mnt 158 Tallinn Harjumaa 11317, Estija Estijos registrų ir informacinių sistemų centras	INVL Technology 100% kontroliuoja UAB „Novian“, kuri 100% kontroliuoja UAB „Algoritimų sistemos“, kuri turi 100% nuosavybės „Andmevara AS“	2018.10.15 UTIB „INVL Technology“ įsigijo „Andmevara AS“ obligacijų už 320 000 eur. Išpirkimo terminas - 2020.09.01	-
UAB „FINtime“ kodas 304192355 Gynėjų g. 14, LT-01109, Vilnius, Lietuva Juridinių asmenų registras	UTIB „INVL Technology“ 100% kontroliuojama bendrovė	2018.11.08 UTIB „INVL Technology“ įsigijo UAB „FINtime“ obligacijų už 160 000 eur. Išpirkimo terminas - 2020.10.31.	-
UAB NRD Systems kodas 111647812 Gynėjų g. 14, LT-01109, Vilnius, Lietuva Juridinių asmenų registras	UTIB „INVL Technology“ 100% kontroliuoja NRD Companies AS, kuri turi 89,2% nuosavybės UAB NRD Systems	2019.03.27 UTIB „INVL Technology“ įsigijo UAB NRD Systems obligacijų už 150 000 eur. Išpirkimo terminas - 2020.09.30.	-
UAB „FINtime“ kodas 304192355 Gynėjų g. 14, LT-01109, Vilnius, Lietuva Juridinių asmenų registras	UTIB „INVL Technology“ 100% kontroliuojama bendrovė	2019.05.10 UTIB „INVL Technology“ įsigijo UAB „FINtime“ obligacijų už 75 000 eur. Išpirkimo terminas - 2020.10.31	-
UAB „FINtime“ kodas 304192355 Gynėjų g. 14, LT-01109, Vilnius, Lietuva Juridinių asmenų registras	UTIB „INVL Technology“ 100% kontroliuojama bendrovė	2019.05.24 UTIB „INVL Technology“ įsigijo UAB „FINtime“ obligacijų už 50 000 eur. Išpirkimo terminas - 2020.10.31	-
UAB „FINtime“ kodas 304192355 Gynėjų g. 14, LT-01109, Vilnius, Lietuva Juridinių asmenų registras	UTIB „INVL Technology“ 100% kontroliuojama bendrovė	2019.06.05 UTIB „INVL Technology“ įsigijo UAB „FINtime“ obligacijų už 120 000 eur. Išpirkimo terminas - 2020.10.31.	-
UAB „Etronika“ kodas 125224135 Gynėjų g. 14, LT-01109, Vilnius, Lietuva Juridinių asmenų registras	UTIB „INVL Technology“ 100% kontroliuoja NRD Companies AS, kuri turi 90% nuosavybės UAB „Etronika“	2019.06.26 UTIB „INVL Technology“ sudarė paskolos sutartį su UAB „Etronika“ 123 000 eur. sumai. Gražinimo terminas 2021.01.31.	-
„Andmevara Services OÜ“ Kodas 14552803 Harju maakond, Tallinn, Kesklinna linnaosa, Narva mnt 5, 10117 Estijos registrų ir informacinių sistemų centras	INVL Technology 100% kontroliuoja UAB „Novian“, kuri 100% kontroliuoja UAB „Baip“, kuri turi 100% nuosavybės „Services OÜ“	2019.12.30 UTIB „INVL Technology“ sudarė paskolos sutartį su „Andmevara Services OÜ“ 130 000 eur. sumai. Gražinimo terminas - 2020.09.01	-
UAB „NRD Systems“ kodas 111647812 Gynėjų g. 14, LT-01109, Vilnius, Lietuva Juridinių asmenų registras	UTIB „INVL Technology“ 100% kontroliuoja NRD Companies AS, kuri turi 89,2% nuosavybės UAB NRD Systems	2020.03.13 sudarė UTIB „INVL Technology“ paskolos sutartį su UAB „NRD Systems“ 150 000 eur. Sumai. Gražinimo terminas 2020.09.30.	-
Zissor AS kodas 986 845 550 Bragernes Torg 6, 3017 Drammen, Norway Norvegijos verslo įmonių registras	UTIB „INVL Technology“ 100% kontroliuoja UAB „Novian“, kuri turi 100% nuosavybės Zissor AS.	2020.03.19 UTIB „INVL Technology“ sudarė paskolos sutartį su „Zissor AS“ 40 000 eur. Gražinimo data 2020.05.31. Paskola gražinta 2020.04.30.	-

„Norway Registers Development AS“ Lietuvos filialas kodas 304897486 Gynėjų g. 14, LT-01109, Vilnius, Lietuva Juridinių asmenų registras	UTIB „INVL Technology“ 100% kontroliuojama bendrovė	2020.06.18 UTIB „INVL Technology“ sudarė paskolos sutartį su „Norway Registers Development AS“ Lietuvos filialu 185 000 eur. Grąžinimo terminas 2020.07.31.	-
---	--	---	---

23 Darbuotojai

2020 m. birželio pabaigoje, kaip ir analogišku laikotarpiu 2019 metais, „INVL Technology“ darbuotojų neturėjo, kadangi nuo 2016 m. liepos 14 d. pradėjusi veikti kaip uždarojo tipo investicinė bendrovė, valdymą ir visas funkcijas, kurias anksčiau atlikdavo bendrovės darbuotojai, perdavė valdymo įmonei.

UTIB „INVL Technology“
Vadovaujantis partneris



Kazimieras Tonkūnas