

„INVL Technology“ – į informacinių technologijų verslus investuojanti uždaro tipo investicinė bendrovė (UTIB), listinguojama AB Nasdaq Vilnius. „INVL Technology“ strategija – investuoti į potencialo tapti globaliomis turinčias nacionalines informacinių technologijų bendroves Europoje. Bendrovė siekia jas aktyviai vystyti ir paversti globaliomis, šiam tikslui išnaudodama valdomų bendrovių prieigą prie rinkų ir intelektualinį kapitalą.

PAVADINIMAS	Specialioji uždarojo tipo privataus kapitalo investicinė bendrovė „INVL Technology“
ĮMONĖS KODAS	300893533
UTIB VEIKLOS PRADŽIA	2016-07-14
VEIKLOS LAIKOTARPIS	10 m. (+ 2 m.)
VALDYMO ĮMONĖ	UAB „INVL Asset Management“

GRYŪŲ AKTYVŲ VERTĖ				
EUR	2018-12-31	2019-12-31	2020-03-31	2020-06-30
GAV	28 024 654	28 958 136	28 839 349	29 221 994
GAV akcijai	2,3018	2,3784	2,3687	2,4001

„INVL Technology“ tiesiogiai ir netiesiogiai valdomų įmonių portfelį sudarančios įmonės skirstomos į pagrindines 3 funkcines grupes:

IT PASLAUGŲ IR PROGRAMAVIMO

grupė sudaryta sujungus IT infrastruktūros ir sprendimų IT imlioms pramonės šakoms veiklos sritis. Srityje veikiančios bendrovės teikia skaitmeninės transformacijos, ypatingos svarbos IT infrastruktūros projektavimo, diegimo ir priežiūros paslaugas, vykdo didelės apimties skaitmenizacijos projektus, kuria ir diegia mokesčių ir vietinių rinkliavų administravimo sistemas, rinkimų valdymo sistemas.

VERSLO KLIMATO GERINIMO IR E. VALDYMO

srityje veikiančios „NRD Companies“ sujungia teises, konsultacines ir technologines žinias, reikalingas efektyviam viešojo sektoriaus ir ekonominių reformų įgyvendinimui. Grupės kompetencija – nacionalinių registrų vystymas, skaitmeninio ir mobilus parašo sprendimai, skaitmeninių platformų vystymas, skaitmeninės licencijos.

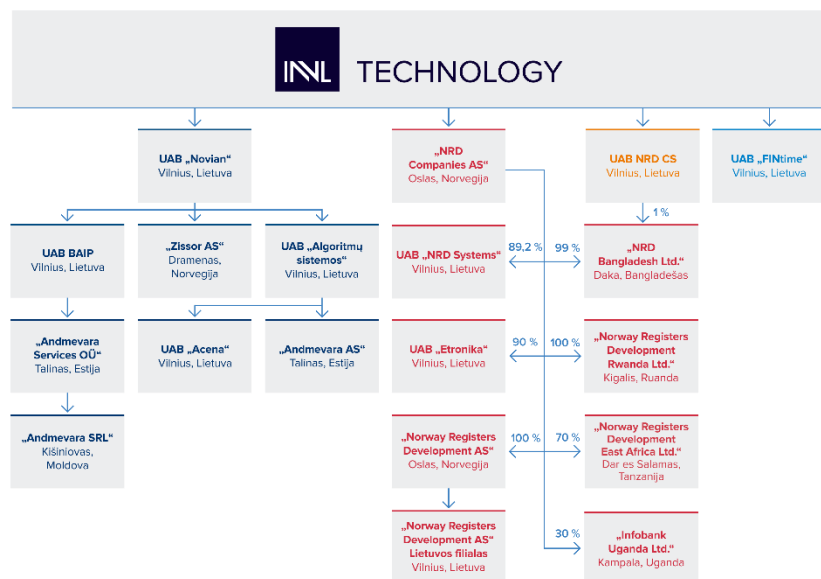
KIBERNETINĖS SAUGOS

bendrovės teikia technologines kibernetinės gynybos konsultacijas, reagavimo į saugos incidentus paslaugas bei steigia nacionalinius reagavimo į saugos incidentus padalinius (CIRT/SOC). Pagrindiniai klientai – vyriausybės, teisėsaugos institucijos, nacionaliniai ryšių reguliatoriai bei organizacijų saugos padaliniai.

PAGRINDINIAI FINANSINIAI RODIKLIAI			
TŪKST. EUR	2018 m. 6 mėn.	2019 m. 6 mėn.	2020 m. 6 mėn.
Finansinio turto tikrosios vertės pokytis	(1 143)	(157)	470
Dividendų, palūkanų ir kitos pajamos	1 151	79	92
Veiklos sąnaudos	(280)	(292)	(298)
Grynasis pelnas (nuostoliai)	(306)	(370)	264

TŪKST. EUR	2018-12-31	2019-12-31	2020-06-30
Finansinio turto vertė	24 229	25 912	26 382
Pinigai ir pinigų ekvivalentai	2 230	1 401	1 375
Obligacijos	1 235	920	974
Paskolos	-	808	618
Kitas turtas	439	39	-
TURTO IŠ VISO	28 150	29 080	29 349
Kiti įsipareigojimai	125	122	127
Nuosavas kapitalas	28 025	28 958	29 222
NUOSAVO KAPITALO IR ĮSIPAREIGOJIMŲ IŠ VISO	28 150	29 080	29 349

„INVL Technology“ bendrovių struktūra



FINANSINIS TURTAS, TŪKST. EUR		
BENDROVĖS	2019-12-31	2020-06-30
„NRD Companies AS“ (apima UAB „Etronika“, „NRD Systems“ UAB, Norway Registers Development AS ir kt.)	5 511	5 731
Novian (apima UAB BAIP, UAB „Acena“, UAB „Algoritmų sistemos“, Andmevara Services OU, Andmevara AS, Andmevara SRL, Zissor)	15 295	15 608
UAB NRD CS	4 880	4 823
UAB „FINtime“	226	220
IŠ VISO	25 912	26 382

FINANSINIO TURTO TIKROSIOS VERTĖS POKYTIS (TŪKST. EUR)	
Laikotarpio pradžios likutis (2019-12-31)	25 912
Perkainojimas	470
LAIKOTARPIO PABAIGOS LIKUTIS (2020-06-30)	26 382

„INVL TECHNOLOGY“ PORTFELĮ SUDARANČIŲ BENDROVIŲ 2020 M. 6 MĖN. VEIKLOS REZULTATAI

NRD Companies AS yra globaliai veikianti informacinių technologijų ir konsultacinių įmonių grupė, kurios specializacija yra viešojo sektoriaus valdymas bei skaitmeninės ekonomikos infrastruktūros vystymas.

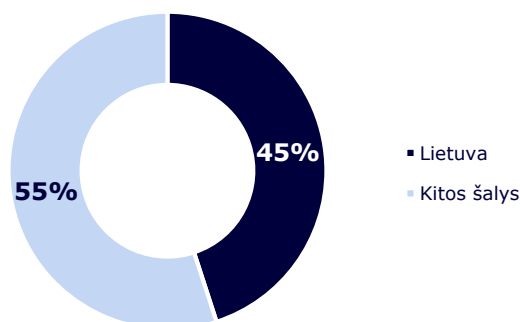
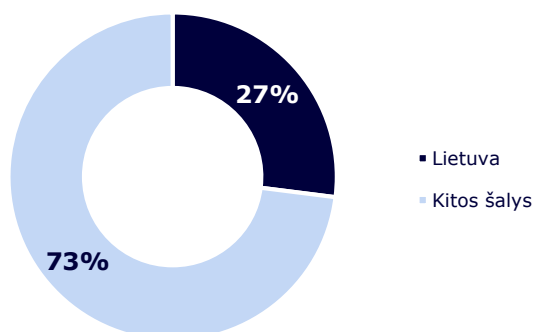
PAGRINDINIAI PELNO (NUOSTOLIŲ) ATASKAITOS STRAIPSNIAI, TŪKST. EUR¹

	NRD Companies							
			NRD AS		NRD Systems		Etronika	
	2019 m. 6 mėn	2020 m. 6 mėn	2019 m. 6 mėn	2020 m. 6 mėn	2019 m. 6 mėn	2020 m. 6 mėn	2019 m. 6 mėn	2020 m. 6 mėn
Pajamos	3 263	3 847	1 248	2 462	1 094	1 173	1 190	1 011
Bendrasis pelnas	896	1 358	202	616	236	459	516	319
EBITDA	18	420	(116)	221	(28)	157	251	43
EBIT	(110)	292	(117)	218	(75)	102	191	(8)
Grynasis pelnas (nuostoliai)	(150)	211	(126)	184	(100)	69	173	(33)

PAGRINDINIAI BALANSO STRAIPSNIAI, TŪKST. EUR¹

	NRD Companies							
			NRD AS		NRD Systems		Etronika	
	2019-12-31	2020-06-30	2019-12-31	2020-06-30	2019-12-31	2020-06-30	2019-12-31	2020-06-30
Materialus turtas	434	330	14	13	246	194	171	120
Nematerialus turtas	370	306	15	14	2	2	281	238
Kitas ilgalaikis turtas	77	76	-	-	57	57	21	20
Trumpalaikis turtas	5 079	6 028	3 057	4 082	1 244	1 492	1 396	1 132
Iš jo pinigai	478	654	65	165	273	127	107	188
Iš viso turto	5 960	6 740	3 086	4 109	1 549	1 745	1 869	1 510
Nuosavas kapitalas	1 417	1 715	682	796	217	286	628	598
Ilgalaikiai įsipareigojimai	460	426	-	13	135	135	314	266
<i>Iš jų finansiniai įsipareigojimai</i>	395	361	-	-	135	135	260	226
Trumpalaikiai įsipareigojimai	4 083	4 599	2 404	3 300	1 197	1 324	927	646
<i>Iš jų finansiniai įsipareigojimai</i>	1 288	1 053	676	655	359	483	362	20
Iš viso nuosavo kapitalo ir įsipareigojimų	5 960	6 740	3 086	4 109	1 549	1 745	1 869	1 510

¹ Pateikiami neaudituoti konsoliduoti NRD Companies rezultatai. UAB „Etronika“, „NRD AS“ ir UAB „NRD Systems“ 2019 m. metinės finansinės ataskaitos audituotos, 2020 m. 6 mėn. finansiniai duomenys neaudituoti.

2019 M. 6 MĖN. NRD COMPANIES PAJAMOS PAGAL ŠALIS**2020 M. 6 MĖN. NRD COMPANIES PAJAMOS PAGAL ŠALIS**

Novian yra IT paslaugų ir programavimo įmonių grupė, padedanti viešojo sektoriaus institucijoms bei privataus sektoriaus bendrovėms skaitmenizuotis ir gerinti savo teikiamų paslaugų kokybę, optimizuoti IT resursus bei užtikrinti aukštą kritinės IT infrastruktūros patikimumą.

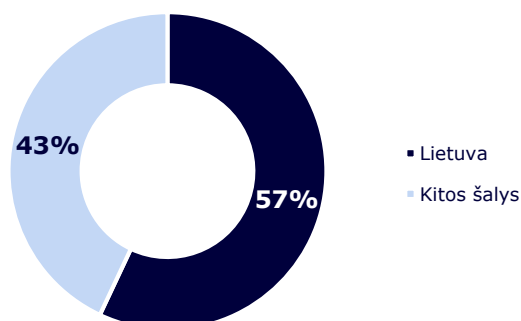
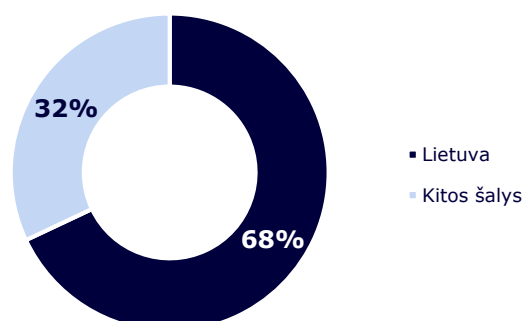
PAGRINDINIAI PELNO (NUOSTOLIŲ) ATASKAITOS STRAIPSNIAI, TŪKST. EUR²

	Novian													
	IT infrastruktūros paslaugos						Programavimo paslaugos						Zissor	
	UAB BAIP		Andmevara Services OU/ Andmevara SRL		Algoritimų sistemos		Andmevara AS		Acena					
	2019 6 mėn	2020 6 mėn	2019 6 mėn	2020 6 mėn	2019 6 mėn	2020 6 mėn	2019 6 mėn	2020 6 mėn	2019 6 mėn	2020 6 mėn	2019 6 mėn	2020 6 mėn	2019 6 mėn	2020 6 mėn
Pajamos	10 502	10 547	7 863	7 822	369	297	1 064	1 241	517	533	341	361	348	293
Bendrasis pelnas	2 276	2 553	1 091	1 265	368	297	244	386	197	239	124	99	253	268
EBITDA	294	808	483	760	23	23	(52)	108	(90)	10	(58)	(65)	35	22
EBIT	(101)	407	196	475	15	13	(99)	46	(121)	(21)	(61)	(67)	17	13
Grynasis pelnas (nuostoliai)	(208)	313	151	420	(8)	5	(115)	39	(146)	(43)	(62)	(67)	18	12

PAGRINDINIAI BALANSO STRAIPSNIAI, TŪKST. EUR²

	Novian													
	IT infrastruktūros paslaugos						Programavimo paslaugos						Zissor	
	UAB BAIP		Andmevara Services OU/ Andmevara SRL		Algoritimų sistemos		Andmevara AS		Acena					
	2019- 12-31	2020- 06-30	2019- 12-31	2020- 06-30	2019- 12-31	2020- 06-30	2019- 12-31	2020- 06-30	2019- 12-31	2020- 06-30	2019- 12-31	2020- 06-30	2019- 12-31	2020- 06-30
Materialus turtas	1 251	1 300	897	841	12	25	296	257	34	169	9	8	1	-
Nematerialus turtas	1 861	1 841	65	65	4	4	1 768	1 758	2	1	1	-	20	9
Kitas ilgalaikis turtas	681	572	812	421	-	-	177	472	-	-	-	-	132	119
Trumpalaikis turtas	11 404	9 885	7 793	7 031	153	197	1 818	1 679	456	395	875	349	273	291
<i>Iš jo pinigai</i>	3 540	1 288	2 016	956	29	16	595	90	218	16	596	118	70	85
Iš viso turto	15 197	13 598	9 567	8 358	169	226	4 059	4 166	492	565	885	357	426	419
Nuosavas kapitalas	5 122	5 404	2 591	3 011	(47)	(42)	2 745	2 784	(218)	(261)	139	72	318	299
Ilgalaikiai įsipareigojimai	687	1 149	336	344	-	-	351	646	-	113	-	-	-	46
<i>Iš jų finansiniai įsipareigojimai</i>	483	651	328	337	-	-	155	155	-	113	-	-	-	46
Trumpalaikiai įsipareigojimai	9 388	7 045	6 640	5 003	216	268	963	736	710	713	746	285	108	74
<i>Iš jų finansiniai įsipareigojimai</i>	1 746	1 708	1 205	1 110	130	130	66	34	345	424	-	-	-	-
Iš viso nuosavo kapitalo ir įsipareigojimų	15 197	13 598	9 567	8 358	169	226	4 059	4 166	492	565	885	357	426	419

² Pateikiami neaudituoti agreguoti Novian grupės rezultatai. UAB BAIP, „Algoritimų sistemos“ ir „Zissor AS“ 2019 m. metinės finansinės ataskaitos audituotos, 2020 m. 6 mėn. finansiniai duomenys neaudituoti.

2019 M. 6 MĖN. NOVIAN GRUPĖS PAJAMOS PAGAL ŠALIS

2020 M. 6 MĖN. NOVIAN GRUPĖS PAJAMOS PAGAL ŠALIS


NRD Cyber Security (NRD CS) yra kibernetinio saugumo konsultacijų, reagavimo į saugumo incidentus bei technologijų diegimo įmonė. Savo veikla organizacija siekia kurti saugią skaitmeninę aplinką šalims, vyriausybėms, verslams ir gyventojams, todėl įvairaus masto projektus vykdo visame pasaulyje.

PAGRINDINIAI PELNO (NUOSTOLIŲ) ATASKAITOS STRAIPSNIAI, TŪKST. EUR³

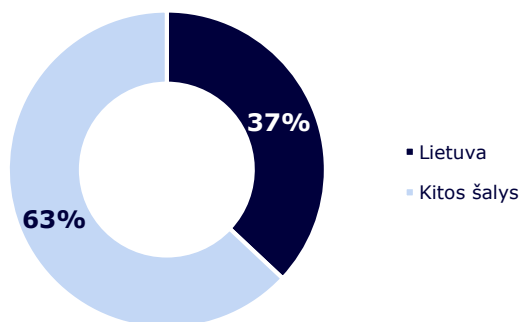
	NRD CS	
	2019 m. 6 mėn	2020 m. 6 mėn
Pajamos	1 353	962
Bendrasis pelnas	844	496
EBITDA	237	39
EBIT	184	(54)
Grynasis pelnas (nuostoliai)	176	(57)

PAGRINDINIAI BALANSO STRAIPSNIAI, TŪKST. EUR³

	NRD CS	
	2019-12-31	2020-06-30
Materialus turtas	292	243
Nematerialus turtas	92	68
Kitas ilgalaikis turtas	213	212
Trumpalaikis turtas	1 156	1 407
<i>Iš jo pinigai</i>	465	198
Iš viso turto	1 753	1 930
Nuosavas kapitalas	1 069	1 012
Ilgalaikiai įsipareigojimai	101	101
<i>Iš jų finansiniai įsipareigojimai</i>	101	101
Trumpalaikiai įsipareigojimai	583	817
<i>Iš jų finansiniai įsipareigojimai</i>	42	21
Iš viso nuosavo kapitalo ir įsipareigojimų	1 753	1 930

³ 2019 m. metinės finansinės ataskaitos audituotos, 2020 m. 6 mėn. finansiniai duomenys neaudituoti.

2019 M. 6 MĖN. NRD CS PAJAMOS PAGAL ŠALIS



2020 M. 6 MĖN. NRD CS PAJAMOS PAGAL ŠALIS

