

„INVL Technology“ – į informacinių technologijų verslus investuojanti uždaro tipo investicinė bendrovė (UTIB), listinguojama AB Nasdaq Vilnius. „INVL Technology“ strategija – investuoti į potencialo tapti globaliomis turinčias nacionalines informacinių technologijų bendroves Europoje. Bendrovė siekia jas aktyviai vystyti ir paversti globaliomis, šiam tikslui išnaudodama valdomų bendrovių priegą prie rinkų ir intelektualinį kapitalą.

PAVADINIMAS	Specialioji uždarojo tipo privataus kapitalo investicinė bendrovė „INVL Technology“
ĮMONĖS KODAS	300893533
UTIB VEIKLOS PRADŽIA	2016-07-14
VEIKLOS LAIKOTARPIS	10 m. (+ 2 m.)
VALDYMO ĮMONĖ	UAB „INVL Asset Management“

„INVL Technology“ tiesiogiai ir netiesiogiai valdomų įmonių portfelį sudarančios įmonės skirstomos į pagrindines 3 funkcines grupes:


IT PASLAUGŲ IR PROGRAMAVIMO

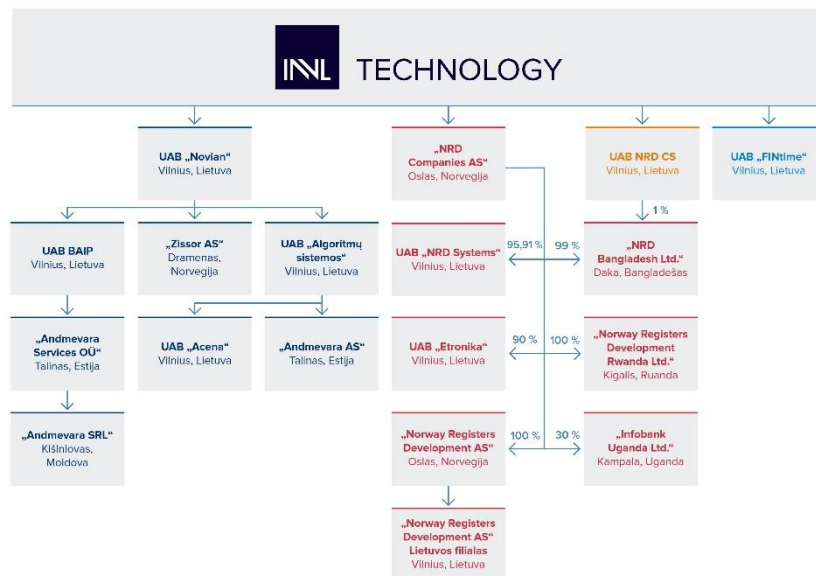
grupė sudaryta sujungus IT infrastruktūros ir sprendimų IT imlioms pramonės šakoms veiklos sritis. Srityje veikiančios bendrovės teikia skaitmeninės transformacijos, ypatingos svarbos IT infrastruktūros projektavimo, diegimo ir priežiūros paslaugas, vykdo didelės apimties skaitmenizacijos projektus, kuria ir diegia mokesčių ir vietinių rinkliavų administravimo sistemas, rinkimų valdymo sistemas.


VERSLO KLIMATO GERINIMO IR E. VALDYMO

srityje veikiančios „NRD Companies“ sujungia teises, konsultacines ir technologines žinias, reikalingas efektyviam viešojo sektoriaus ir ekonominių reformų įgyvendinimui. Grupės kompetencija – nacionalinių registrų vystymas, skaitmeninio ir mobilus parašo sprendimai, skaitmeninių platformų vystymas, skaitmeninės licencijos.


KIBERNETINĖS SAUGOS

bendrovės teikia technologines kibernetinės gynybos konsultacijas, reagavimo į saugos incidentus paslaugas bei steigia nacionalinius reagavimo į saugos incidentus padalinius (CIRT/SOC). Pagrindiniai klientai – vyriausybės, teisėsaugos institucijos, nacionaliniai ryšių reguliatoriai bei organizacijų saugos padaliniai.

„INVL Technology“ bendrovių struktūra


GRYŪŲ AKTYVŲ VERTĖ		
EUR	2019-12-31	2020-09-30
GAV	28 958 136	29 870 275
GAV akcijai	2,3784	2,4533

PAGRINDINIAI FINANSINIAI RODIKLIAI		
TŪKST. EUR	2019 m. 9 mėn.	2020 m. 9 mėn.
Finansinio turto tikrosios vertės pokytis	(297)	1 222
Dividendų, palūkanų ir kitos pajamos	124	127
Veiklos sąnaudos	(407)	(437)
Grynasis pelnas (nuostoliai)	(580)	912

TŪKST. EUR	2019-12-31	2020-09-30
Finansinio turto vertė	25 912	27 134
Pinigai ir pinigų ekvivalentai	1 401	2 025
Obligacijos	920	651
Paskolos	808	200
Kitas turtas	39	-
TURTO IŠ VISO	29 080	30 010
Kiti įsipareigojimai	122	140
Nuosavas kapitalas	28 958	29 870
NUOSAVO KAPITALO IR ĮSIPAREIGOJIMŲ IŠ VISO	29 080	30 010

FINANSINIS TURTAS, TŪKST. EUR		
BENDROVĖS	2019-12-31	2020-09-30
„NRD Companies AS“ (apima UAB „Etronika“, „NRD Systems“ UAB, Norway Registers Development AS ir kt.)	5 511	5 836
Novian ¹ (apima UAB BAIP, UAB „Acena“, UAB „Algoritmų sistemoms“, Andmevara Services OU, Andmevara AS, Andmevara SRL, Zissor)	15 295	16 054
UAB NRD CS	4 880	5 008
UAB „FINtime“	226	236
IŠ VISO	25 912	27 134

¹ 2019 m. pabaigta formuoti Novian grupė. Be šioje grupėje buvusių UAB „Novian“, UAB BAIP ir UAB „Acena“, 2019 m. į šios grupės sudėtį įtraukta UAB „Algoritmų sistemoms“ ir Andmevara įmonių grupė, kurios priklausė tiesioginiai „INVL Technology“, taip pat naujai įsigyta „Zissor AS“.

„INVL TECHNOLOGY“ VALDOMŲ ĮMONIŲ AGREGUOTI RODIKLIAI		
TŪKST. EUR	2019 m. 9 mėn.	2020 m. 9 mėn.
Pajamos (agreguotos)	23 037	26 493
EBITDA	963	2 514
EBIT	38	1 501
Grynasis pelnas (nuostoliai)	(231)	1 227

„INVL TECHNOLOGY“ PORTFELĮ SUDARANČIŲ BENDROVIŲ 2020 M. 9 MĖN. VEIKLOS REZULTATAI

NRD Companies AS yra globaliai veikianti informacinių technologijų ir konsultacinių įmonių grupė, kurios specializacija yra viešojo sektoriaus valdymas bei skaitmeninės ekonomikos infrastruktūros vystymas.

PAGRINDINIAI PELNO (NUOSTOLIŲ) ATASKAITOS STRAIPSNIAI, TŪKST. EUR²

	NRD Companies							
			NRD AS ³		NRD Systems ³		Etronika ³	
	2019 m. 9 mėn	2020 m. 9 mėn	2019 m. 9 mėn	2020 m. 9 mėn	2019 m. 9 mėn	2020 m. 9 mėn	2019 m. 9 mėn	2020 m. 9 mėn
Pajamos	4 735	5 465	2 100	3 435	1 451	1 804	1 774	1 513
Bendrasis pelnas ⁴	1 350	1 937	408	884	294	665	751	493
EBITDA	91	622	(18)	252	(89)	272	321	107
EBIT	(101)	420	(20)	248	(158)	191	231	19
Grynasis pelnas (nuostoliai)	(160)	299	(37)	201	(195)	146	200	(11)

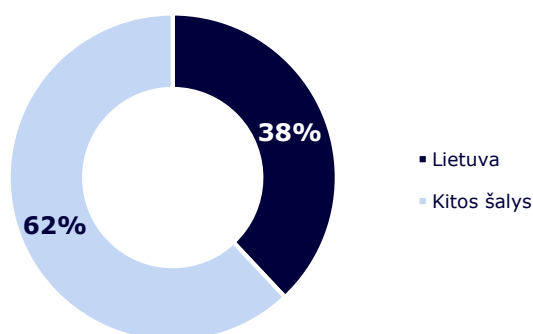
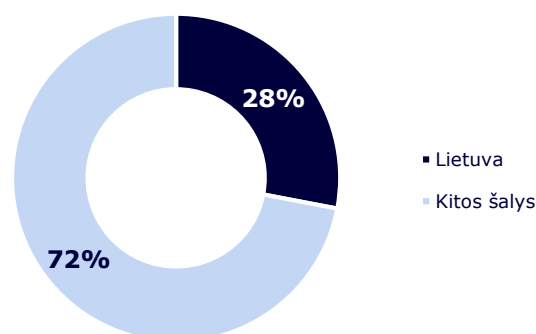
PAGRINDINIAI BALANSO STRAIPSNIAI, TŪKST. EUR²

	NRD Companies							
			NRD AS ³		NRD Systems ³		Etronika ³	
	2019-12-31	2020-09-30	2019-12-31	2020-09-30	2019-12-31	2020-09-30	2019-12-31	2020-09-30
Materialus turtas	434	291	14	11	246	168	171	109
Nematerialus turtas	370	263	15	14	2	1	281	204
Kitas ilgalaikis turtas	77	76	-	-	57	57	21	19
Trumpalaikis turtas	5 079	6 167	3 057	3 977	1 244	1 569	1 396	1 141
Iš jo pinigai	478	413	65	29	273	180	107	57
Iš viso turto	5 960	6 797	3 086	4 002	1 549	1 795	1 869	1 473
Nuosavas kapitalas	1 417	1 762	682	803	217	363	628	620
Ilgalaikiai įsipareigojimai	460	557	-	-	135	308	314	239
<i>Iš jų finansiniai įsipareigojimai</i>	395	410	-	-	135	308	260	103
Trumpalaikiai įsipareigojimai	4 083	4 478	2 404	3 199	1 197	1 124	927	614
<i>Iš jų finansiniai įsipareigojimai</i>	1 288	874	676	481	359	364	362	30
Iš viso nuosavo kapitalo ir įsipareigojimų	5 960	6 797	3 086	4 002	1 549	1 795	1 869	1 473

² Pateikiami neaudituoti konsoliduoti NRD Companies rezultatai.

³ UAB „Etronika“, „NRD AS“ IR UAB „NRD Systems“ rezultatai yra įtraukti į NRD Companies rezultatus. Visų bendrovių 2019 m. atskiros metinės finansinės ataskaitos yra audituotos.

⁴ Tiesioginės darbo sąnaudos įskaičiuotos į savikainą.

2019 M. 9 MĖN. NRD COMPANIES PAJAMOS PAGAL ŠALIS

2020 M. 9 MĖN. NRD COMPANIES PAJAMOS PAGAL ŠALIS


Novian yra IT paslaugų ir programavimo įmonių grupė, padedanti viešojo sektoriaus institucijoms bei privataus sektoriaus bendrovėms skaitmenizuotis ir gerinti savo teikiamų paslaugų kokybę, optimizuoti IT resursus bei užtikrinti aukštą kritinės IT infrastruktūros patikimumą.

PAGRINDINIAI PELNO (NUOSTOLIŲ) ATASKAITOS STRAIPSNIAI, TŪKST. EUR

	Novian ⁵													
	IT infrastruktūros paslaugos						Programavimo paslaugos						Zissor	
	UAB BAIP		Andmevara Services OU/ Andmevara SRL ⁶		Algoritimų sistemos		Andmevara AS		Acena					
	2019 9 mėn	2020 9 mėn	2019 9 mėn	2020 9 mėn	2019 9 mėn	2020 9 mėn	2019 9 mėn	2020 9 mėn	2019 9 mėn	2020 9 mėn	2019 9 mėn	2020 9 mėn	2019 9 mėn	2020 9 mėn
Pajamos	15 285	17 372	11 363	13 221	506	480	1 685	1 977	767	603	522	566	442	525
Bendrasis pelnas ⁷	3 419	4 138	1 654	2 135	505	480	417	722	338	139	179	179	326	483
EBITDA	556	1 502	768	1 388	39	28	(9)	311	(85)	(198)	(89)	(51)	-	106
EBIT	(45)	898	330	957	26	15	(81)	218	(132)	(245)	(93)	(55)	(26)	92
Grynasis pelnas (nuostoliai)	(260)	760	259	882	(3)	0	(105)	210	(171)	(284)	(95)	(55)	(25)	91

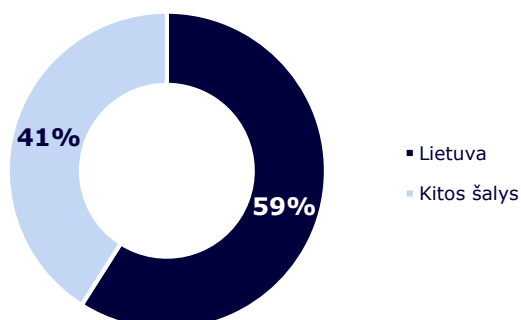
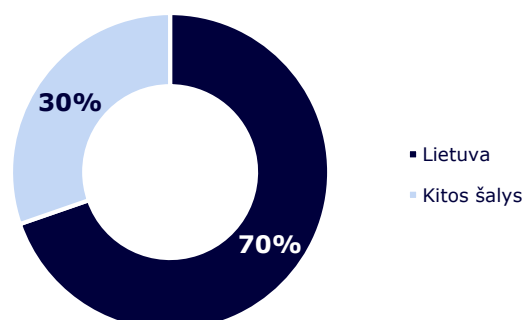
PAGRINDINIAI BALANSO STRAIPSNIAI, TŪKST. EUR

	Novian ⁵													
	IT infrastruktūros paslaugos						Programavimo paslaugos						Zissor	
	UAB BAIP		Andmevara Services OU/ Andmevara SRL ⁶		Algoritimų sistemos		Andmevara AS		Acena					
	2019- 12-31	2020- 09-30	2019- 12-31	2020- 09-30	2019- 12-31	2020- 09-30	2019- 12-31	2020- 09-30	2019- 12-31	2020- 09-30	2019- 12-31	2020- 09-30	2019- 12-31	2020- 09-30
Materialus turtas	1 251	1 144	897	712	12	22	296	235	34	153	9	8	1	2
Nematerialus turtas	1 861	1 819	65	56	4	3	1 768	1 754	2	1	1	-	20	4
Kitas ilgalaikis turtas	681	570	812	421	-	-	177	472	-	-	-	-	132	117
Trumpalaikis turtas	11 404	12 029	7 793	8 922	153	140	1 818	2 441	456	293	875	337	273	372
<i>Iš jo pinigai</i>	3 540	1 016	2 016	556	29	13	595	214	218	13	596	76	70	136
Iš viso turto	15 197	15 562	9 567	10 111	169	165	4 059	4 902	492	447	885	345	426	495
Nuosavas kapitalas	5 122	5 842	2 591	3 473	(47)	(47)	2 745	2 955	(218)	(502)	139	84	318	371
Ilgalaikiai įsipareigojimai	687	1 151	336	344	-	-	351	626	-	137	-	-	-	42
<i>Iš jų finansiniai įsipareigojimai</i>	483	672	328	337	-	-	155	155	-	137	-	-	-	42
Trumpalaikiai įsipareigojimai	9 388	8 569	6 640	6 294	216	212	963	1 321	710	812	746	261	108	82
<i>Iš jų finansiniai įsipareigojimai</i>	1 746	1 455	1 205	659	130	55	66	567	345	609	-	-	-	-
Iš viso nuosavo kapitalo ir įsipareigojimų	15 197	15 562	9 567	10 111	169	165	4 059	4 902	492	447	885	345	426	495

⁵ 2019 m. pabaigta formuoti Novian grupė. Be šioje grupėje buvusių UAB „Novian“, UAB BAIP ir UAB „Acena“, 2019 m. į šios grupės sudėtį įtraukta UAB „Algoritimų sistemos“ ir Andmevara įmonių grupė, kurios priklausė tiesioginiai „INVL Technology“, taip pat naujai įsigyta „Zissor AS“. Pateikiami neaudituoti agreguoti Novian grupės veiklos rezultatai. Agreguojant balanso straipsnius eliminuota investicijų į dukterines bendroves vertė. UAB BAIP, UAB „Algoritimų sistemos“ ir „Zissor AS“ bendrovių 2019 m. atskiros metinės finansinės ataskaitos yra audituotos.

⁶ Apima „Andmevara Services OU“ ir „Andmevara SRL“ rezultatus.

⁷ Tiesioginės darbo sąnaudos įskaičiuotos į savikainą.

2019 M. 9 MĖN. NOVIAN GRUPĖS PAJAMOS PAGAL ŠALIS

2020 M. 9 MĖN. NOVIAN GRUPĖS PAJAMOS PAGAL ŠALIS


NRD Cyber Security (NRD CS) yra kibernetinio saugumo konsultacijų, reagavimo į saugumo incidentus bei technologijų diegimo įmonė. Savo veikla organizacija siekia kurti saugią skaitmeninę aplinką šalims, vyriausybėms, verslams ir gyventojams, todėl įvairaus masto projektus vykdo visame pasaulyje.

PAGRINDINIAI PELNO (NUOSTOLIŲ) ATASKAITOS STRAIPSNIAI, TŪKST. EUR

	NRD CS ⁸	
	2019 m. 9 mėn	2020 m. 9 mėn
Pajamos	1 817	1 781
Bendrasis pelnas ⁹	1 015	988
EBITDA	190	274
EBIT	110	134
Grynasis pelnas (nuostoliai)	100	128

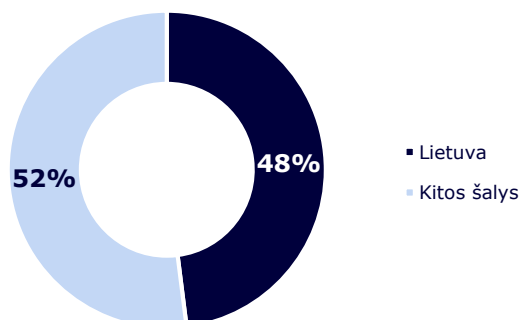
PAGRINDINIAI BALANSO STRAIPSNIAI, TŪKST. EUR

	NRD CS ⁸	
	2019-12-31	2020-09-30
Materialus turtas	292	211
Nematerialus turtas	92	57
Kitas ilgalaikis turtas	213	67
Trumpalaikis turtas	1 156	1 669
<i>Iš jo pinigai</i>	465	171
Iš viso turto	1 753	2 004
Nuosavas kapitalas	1 069	1 197
Ilgalaikiai įsipareigojimai	101	101
<i>Iš jų finansiniai įsipareigojimai</i>	101	101
Trumpalaikiai įsipareigojimai	583	706
<i>Iš jų finansiniai įsipareigojimai</i>	42	11
Iš viso nuosavo kapitalo ir įsipareigojimų	1 753	2 004

⁸ UAB NRD CS 2019 m. metinės finansinės ataskaitos yra audituotos.

⁹ Tiesioginės darbo sąnaudos įskaičiuotos į savikainą.

2019 M. 9 MĖN. NRD CS PAJAMOS PAGAL ŠALIS



2020 M. 9 MĖN. NRD CS PAJAMOS PAGAL ŠALIS

